

# 2017

## PRESTAÇÃO DE CONTAS

### MUNICÍPIO DE TOMAR




# Relatório de Gestão

## Documentos de Prestação de Contas

### Ano de 2017

Município de Tomar - Divisão Financeira  
Praça da República  
2300-550 Tomar  
Telef 249329800  
presidencia@cm-tomar.pt  
www.cm-tomar.pt



## Glossário

AMR – Atividades Mais Relevantes

CTFP – Contrato de Trabalho em Funções Públicas

ERP – AIRC Enterprise Resource Planning desenvolvido pela Associação de Informática da Região Centro

FAM – Fundo de Apoio Municipal

FBCF – Formação Bruta de Capital Fixo

FEF – Fundo de Equilíbrio Financeiro

GOP – Grandes Opções do Plano

IMI – Imposto Municipal sobre Imóveis

IMT – Imposto Municipal sobre Transmissões Onerosas de Imóveis

LCPA – Lei dos Compromissos e Pagamentos em Atraso

LFL – Lei das Finanças Locais

NUT – Nomenclatura das Unidades Territoriais

PMP – Prazo Médio de Pagamentos

PPI – Plano Plurianual de Investimento

## Índice

Carta de apresentação .....	8
<b>1. O Concelho e o Município .....</b>	<b>12</b>
Caracterização .....	12
Órgão Executivo .....	12
Órgão Deliberativo .....	13
<b>2. Relatório de gestão.....</b>	<b>15</b>
Enunciado de Visão, Missão e Valores.....	15
Visão .....	15
Missão .....	15
Valores.....	15
Envolvente e Grupo Autárquico.....	15
Envolvente.....	15
Grupo Autárquico.....	16
Enquadramento temático .....	18
Metodologia .....	18
Perspetiva Legal .....	18
Indicadores económicos.....	19
Organização contabilística .....	21
Breve descrição das principais características do sistema informático utilizado .....	21
Eixos Estratégicos – objetivos .....	22
Coesão Social.....	22
Regeneração Urbana.....	22
Património.....	22
Proteção Civil.....	23
Vertente Social .....	23
Equilíbrio financeiro das contas .....	23
Execução dos projetos do PPI .....	23
Principais empreitadas .....	24
Análise à gestão orçamental .....	24
Orçamento .....	24
Receita.....	25
Receita Corrente .....	26
Receitas de capital.....	27

Receita Total.....	28
Despesa .....	29
Despesa Corrente .....	29
Despesas de capital .....	31
Saldos .....	31
Alterações Orçamentais .....	32
Fundos Disponíveis.....	33
Passivos .....	33
Passivos de Médio e Longo Prazo .....	34
Passivo de curto prazo .....	35
Capacidade de Endividamento.....	36
Prazo Médio de Pagamentos .....	38
Tesouraria.....	39
Análise de balanços.....	40
Outros rácios .....	40
O Fundo de Maneio.....	41
Liquidez .....	41
Demonstração de resultados .....	42
Gastos e Perdas .....	42
Réditos e ganhos .....	43
Resultados.....	43
Contratação Pública .....	44
Contabilidade de Custos.....	46
Implementação .....	46
Funcionamento .....	46
Programas Comunitários e Fundos de Financiamento .....	50
Situação das Candidaturas em 2017 .....	51
Situação das dividas das candidaturas em 2017 .....	52
Factos relevantes verificados após encerramento do exercício .....	53
Proposta de aplicação de resultados .....	53
Linhas de Orientação 2018.....	54
Conclusão .....	54

<b>3. Demonstrações Financeiras</b> .....	55
Balança .....	56
Demonstração de resultados .....	60
Mapas de execução orçamental	
Orçamento Resumo .....	61
Orçamento .....	62
Controlo orçamental da despesa .....	69
Controlo orçamental da receita .....	74
Execução das grandes opções do plano .....	78
Fluxos de caixa .....	86
Contas de ordem .....	94
Operações de tesouraria .....	95
Anexos às Demonstrações financeiras	
Caracterização da entidade.....	97
Notas ao balanço e à demonstração de resultados .....	102
Mapas anexos às Notas ao Balanço e à Demonstração de Resultados .....	112
Notas sobre o processo orçamental e respetiva execução	
Modificações do orçamento da receita .....	149
Modificações do orçamento da despesa .....	154
Modificações das grandes opções do plano .....	162
Contratação administrativa - situação dos contratos .....	168
Transferências correntes da despesa.....	173
Transferências de capital da despesa .....	177
Subsídios concedidos .....	178
Transferências correntes da receita.....	179
Transferências de capital da receita .....	180
Subsídios obtidos .....	181
Ativos de rendimento fixo .....	182
Ativos de rendimento variável .....	183
Empréstimos .....	184
Outras dívidas a terceiros.....	186
<b>4. Outros documentos</b> .....	194

## Índice de quadros, figuras, tabelas e gráficos:

Quadro 1 – Modificações orçamentais .....	32
Quadro 2 – Procedimentos .....	45
Quadro 3 – Outros processos .....	45
Figura 1 - Stakeholders.....	16
Figura 2 - Perímetro de consolidação .....	16
Figura 3 - Grupo Autárquico.....	17
Tabela I – Principais indicadores económicos.....	20
Tabela II – Indicadores económicos e demográficos no Concelho de Tomar.....	20
Tabela III - Evolução do desemprego no Concelho de Tomar.....	21
Tabela IV – Principais empreitadas .....	24
Tabela V - Comparação das receitas correntes de 2012 a 2017 .....	26
Tabela VI - Comparação de linhas de receitas de capital de 2012 a 2017 .....	27
Tabela VII - Comparação da receita corrente e de capital de 2012 a 2017 .....	28
Tabela VIII - Fases da despesa do ano 2012 a 2017 .....	29
Tabela IX - Comparação de saldos orçamentais de 2012 a 2017 .....	32
Tabela X - Cálculo da margem de endividamento .....	37
Tabela XI– Disponibilidades de 2012 a 2017.....	39
Tabela XII – demonstração de custos proveitos e resultados de 2012 a 2017 .....	44
Tabela XIII - Valor processos de aquisição por serviços .....	45
Tabela XIV – Custos por função.....	47
Tabela XV - Centros de Custo .....	48
Tabela XVI - Proveitos de algumas atividades.....	49
Gráfico I–Taxa de execução global dos PPI e AMR 2017 .....	23
Gráfico II – Execução global em valores absolutos dos PPI e AMR de 2017 .....	23
Gráfico III - Orçamento e execução da receita de 2011 a 2017 .....	25
Gráfico IV – Total das receitas correntes de 2011 a 2017 .....	27
Gráfico V – Total das receitas capital de 2011 a 2017 .....	27
Gráfico VI – Receitas totais de 2012 a 2017.....	28
Gráfico VII – Despesas aquisição de bens e serviços vs despesas correntes – 2012 a 2017.....	30
Gráfico VIII – Despesas com pessoal vs despesas correntes – 2012 a 2017 .....	30
Gráfico IX – Despesas de capital de 2012 a 2017.....	31
Gráfico X – Transf. de capital de 2012 a 2017.....	31
Gráfico XI – Aquisição de bens de capital de 2012 a 2017 .....	31
Gráfico XII – Receitas e despesa por categoria de 2017 .....	32
Gráfico XIII – Fundos disponíveis de 2017.....	33
Gráfico XIV – Evolução das variáveis de 2014 a 2017 .....	34
Gráfico XV – Passivos de médio e longo prazo - 2012 a 2017.....	35
Gráfico XVI – Serviço da dívida e outras responsabilidades – 2014 a 2030.....	35
Gráfico XVII – Dívida >90 dias de 2012 a 2017.....	36
Gráfico XVIII – Exigível de curto prazo de 2012 a 2017.....	36
Gráfico XIX – Margem para o limite da dívida 2013 a 2017.....	36

Gráfico XX – Evolução do prazo médio de pagamentos – 2011 a 2017 .....	38
Gráfico XXI – Disponibilidades – Bancos e Caixa .....	40
Gráfico XXII – Autonomia financeira de 2012 a 2017 .....	40
Gráfico XXIII – Fundo de maneo de 2012 a 2017 .....	41
Gráfico XXIV – Liquidez geral de 2012 a 2017 .....	41
Gráfico XXV – CMVMC + FSE – 2012 a 2017 .....	42
Gráfico XXVI – Custos com pessoal – 2012 a 2017 .....	42
Gráfico XXVII – Resultados líquidos – 2012 a 2017 .....	43



## Carta de apresentação

O ano de 2017 encerrou o mandato iniciado no 4.º trimestre de 2013, motivo pelo qual se faz uma súmula do mais marcante deste período.

A primeira metade destes últimos 4 anos foi assinalada pela crise económica do país, pela fragilidade da situação financeira em que o Município se encontrava e pelos legítimos anseios de mudança para o concelho.

Apesar das adversidades, prosseguiram-se os desígnios de atuação, nomeadamente a procura do equilíbrio financeiro e a organização dos serviços municipais, assim como a concretização dos prioritários programas da agenda política.

Nestes 4 anos, não nos desviámos do caminho que ficou plasmado nos primeiros documentos de ordem orçamental e estratégica para o mandato, onde sempre se enfatizou a coesão e habitação social, a beneficiação das vias de comunicação, centralidade nas pessoas e uma visão integradora para todo o concelho.

Ficaram patentes as preocupações com os indicadores demográficos e com a perda de população jovem. Várias foram as iniciativas no sentido de mitigar as dificuldades que atravessa o tecido empresarial e toda a economia local, onde destacamos o investimento no turismo, no património cultural, nas raízes e nas tradições com o claro objetivo de fazer acontecer a marca Templária, como propulsora de desenvolvimento e de afirmação.

A ambição de mais emprego qualificado, as alterações ambientais e fenómenos da natureza, o envelhecimento da população, a sustentabilidade de recursos vitais, são alguns dos problemas emergentes e transversais, que não se resolvem no imediato nem com políticas só a nível local, embora as autarquias assumam um papel de destaque nesta temática.

Temos consciência de que ainda não se conseguiu dar uma resposta cabal a alguns programas, mas fica-nos também a certeza de que se solucionaram muitas situações imprevistas, típicas em ambientes sociopolíticos e de contingência.

O trabalho em parceria com as freguesias, com o associativismo e outras forças vivas do concelho, permitiu sinergias e conduziu a resultados positivos em prol da cultura, do apoio social, desporto, entre outros.

O encerramento e a prestação de contas é sempre um tempo de reflexão não só porque o trabalho realizado assume dimensões de ordem quantitativa, mas também porque importa fazer um “balanço” do que foi ou não possível, e de que forma os resultados se traduzem em valor para o serviço público prestado. É ainda o momento de repensar, adaptar, estruturar e relançar objetivos.

Em termos de investimento, nestes 4 anos foram aplicados e pagos 24 (M)ilhões de euros, sendo em 2017 o valor de 5,5 M, denotando assim uma forte aplicação de receita corrente em investimento. Isto, sem efetivo financiamento de fundos europeus.

Desde obras estruturantes, ao forte investimento na repavimentação de vias em espaço rural, obras de reabilitação, de equipamento urbano, habitação social, património, etc., sem descuidar o investimento na vertente social, educação e outros ativos intangíveis, estas foram sempre as prioridades que absorveram a maior parte dos recursos.

Diminuiu-se o passivo em 36%, cifrando-se agora em 22,8M, cumpriram-se as obrigações de redução dos pagamentos em atraso, em 4 anos aumentou-se a capacidade de endividamento de 1M para 15M, os saldos de tesouraria denotam ligeira subida, a receita corrente representa 133% da despesa e diminuiu-se o prazo médio de pagamentos que na realidade se cifra em menos de 90 dias.

Em 2017 a taxa de execução da receita foi de 82% e os todos os rácios de performance económica e financeira melhoraram.

Não é demais salientar que o Município não recorreu a nenhum plano de saneamento nem ao FAM-Fundo de Apoio Municipal, diminuiu impostos, nomeadamente com a bonificação do IMI para famílias numerosas, manteve as taxas e aplicou isenções sempre que essa decisão se achou apropriada para a economia ou para os agentes sociais. Salientando-se ainda a criação das ARU- Áreas de Reabilitação Urbana, com todas as vantagens e bonificações que daí advém.

Em termos contabilísticos os resultados de 2017 também são positivos, tal como mostram as contas, donde se destacam os resultados líquidos no valor de 1.128.723,69€.

Importa agora preparar e prepararmo-nos para o futuro, e para outros desafios que não são poucos, a saber:

- O subfinanciamento das autarquias face às atuais e futuras exigências, nomeadamente o exercício de novas competências ao nível do Património, Proteção Civil, Educação, Saúde e Ação Social, a iniciarem-se, previsivelmente, já este ano.

- Novos fenómenos ambientais e a necessidade em implementar no imediato, medidas de combate a problemas acumulados ao longo de décadas.

- A fixação de empresas e de empregos qualificados de modo a inverter as tendências demográficas de envelhecimento e perda de população.

- A coesão social, segurança e qualidade de vida como pilares da cidadania e desenvolvimento.

- As tecnologias, as redes e a cooperação, como vetores de valor para as pessoas e para as cidades, sem esquecer a necessidade de nos adaptarmos e novos meios de exercício da democracia.


Estes são os principais desafios que exigem novas decisões, as quais não se compadecem com figurinos envoltos em morosidade, em burocracia meramente paralisante e outras idiosincrasias.

Continuamos preparados para resolver, mudar, escolher e procurar os melhores caminhos para o concelho, e fundamentalmente para Todos os Tomarenses.

A Presidente da Câmara

---

*Anabela Gaspar de Freitas*



## Prestação de Contas 2017

### 1. O Concelho e o Município

## 1. O Concelho e o Município

### Caracterização

Na Região Centro do país localiza-se a sub-região do Médio Tejo (NUTIII) com cerca de 3.344Km<sup>2</sup> e à qual pertence o Concelho de Tomar. O Município está integrado na CIMT Comunidade Intermunicipal do Médio Tejo, constituída por 13 Municípios que representam 10% da riqueza da Região Centro, cuja população é de 247.330 habitantes.

### Órgão Executivo

A Câmara Municipal de Tomar é constituída pelos seguintes eleitos:

#### Presidente

**Anabela Gaspar de Freitas**

#### Vereadores

Hugo Renato Ferreira Cristóvão

Vice-Presidente

José Manuel Mendes Delgado

Filipa Alexandra Ferreira Fernandes

Célia Maria Nunes Azevedo Bonet

Hélder Duarte Henriques

Luis Manuel Monteiro Ramos

## Órgão Deliberativo

A Assembleia Municipal é constituída pelos Presidentes de Junta de Freguesia do Concelho e por vinte e um membros eleitos pelo colégio eleitoral do Município:

### Presidente

**José Manuel Fortunato Pereira (PS)**

### Secretários

**1.º Sec. Maria de Fátima Rodrigues C.G. Duarte (PS)**

**2.º Sec António Eduardo Gonçalves Costa Marques (PS)**

### Deputados

João Miguel da Silva Miragaia Tenreiro (PSD)	Casimiro Mateus Fernandes Serra (PSD)
Hugo Miguel Carvalheiro S. Costa (PS)	Susana Alexandra Ferreira Faria (PS)
Ricardo Manuel Santos Lopes (PSD)	Isabel Maria Nogueira F. Boavida (PSD)
Maria Fernanda do Pranto Correia (PSD)	Vasco Miguel dos Reis Marques (PS)
João Manuel Pimenta Henriques Simões (PS)	Rui Manuel Martins de Alferes Gomes (PSD)
Luis António Antunes Francisco (PSD)	Nuno Miguel da Silva Ferreira (PS)
Paulo Jorge E. S. Bacelar de Macedo (CDU)	Sílvia Paula Rosa da Silva (PS)
José Pedro Gomes Correia de Vasconcelos (PS)	António Manuel B. Gonçalves Jorge (PSD)
Maria da Luz Alves Lopes (BE)	António José Carvalho da Silva (CDU)

### Deputados Inerentes e Presidentes das Juntas de Freguesia

Carlos Manuel da Graça S. Rodrigues (PS) -	Presidente da Junta da Freguesia de Asseiceira
Maria José de Jesus B. Serra (PSD)	Presidente da Junta da Freguesia de Carregueiros
Jorge Filipe Martinho Rosa (PSD)	Presidente da Junta da Freguesia de Olalhas
Amâncio Sequeira Ribeiro (PS)	Presidente da Junta da Freguesia de Pailvo
Maria de Lurdes Ferromau Fernandes (PSD)	Presidente da Junta da Freguesia S. Pedro de Tomar
António Rodrigues da Costa Graça (PS)	Presidente da Junta da Freguesia da Sabacheira
Alexandre Gabriel Mateus Horta (PSD)	Presidente da União Freguesias Além da Ribeira e Pedreira
Arlindo da Conceição Costa Nunes (PS)	Presidente da União Freguesias de Madalena e Beselga
Américo da Conceição Pereira (IN)	Presidente da União Freguesias de Serra e Junceira
Augusto Manuel Barros Alves (PS)	Presidente União Freguesias S. João B. e Sta. Mª dos Olivais
João Luis Cardoso Alves (PSD)	Presidente da União de Freguesias de Casais e Alviobeira



## Prestação de Contas 2017

### 2. Relatório de gestão

## 2. Relatório de gestão

### Enunciado de Visão, Missão e Valores

#### Visão

O Município de Tomar orienta a sua ação no sentido de transformar o concelho de Tomar num espaço territorial dinâmico, competitivo e solidário, no contexto da globalização e da sociedade do conhecimento.

#### Missão

O Município de Tomar tem como missão corresponder às aspirações dos cidadãos, mediante políticas públicas inovadoras, apostando na aplicação sustentável dos recursos disponíveis e na qualidade da prestação dos serviços.

#### Valores

Realização plena, oportuna e eficiente dos objetivos definidos pelos órgãos do Município;

Obtenção de elevados padrões de qualidade dos serviços prestados;

Aproveitamento, com a máxima flexibilização possível dos recursos humanos, financeiros e materiais disponíveis no quadro de uma gestão racionalizada e moderna;

Promoção da participação das entidades públicas, privadas, associativas e dos cidadãos em geral nas decisões e na atividade municipal;

Dignificação e valorização dos trabalhadores municipais.

### Envolvente e Grupo Autárquico

#### Envolvente

Em ambientes sócio-técnicos e políticos, assume-se cada vez como mais importante a influência da envolvente contextual e transacional. As próprias redes sociais e de conhecimento, a participação de atores organizacionais, as parcerias e a cooperação, potenciam sinergias e equilíbrio entre factores distintos, mas críticos ao desenvolvimento económico e social.

O Município de Tomar encara com responsabilidade o papel que assume como ponto de conexão e de interação no sistema, donde se destacam alguns setores, entidades e cidadãos, todos com legítimos interesses no desempenho social, económico e financeiro da autarquia.



Figura 1 - Stakeholders

A figura 1 exemplifica alguns setores e entidades com que, numa relação de maior ou menor proximidade e/ou frequência, interagem a todos os níveis com os órgãos e Serviços do Município.



### Grupo Autárquico

O grupo autárquico engloba entidades com as quais se consolidam contas, dada a influência dominante na participada. Nos termos da LFL, Portaria 474/2010 e Orientação 1/2010, de 1 de julho as entidades que consolidam são os SMAS e a Escola Profissional.

Figura 2 - Perímetro de consolidação

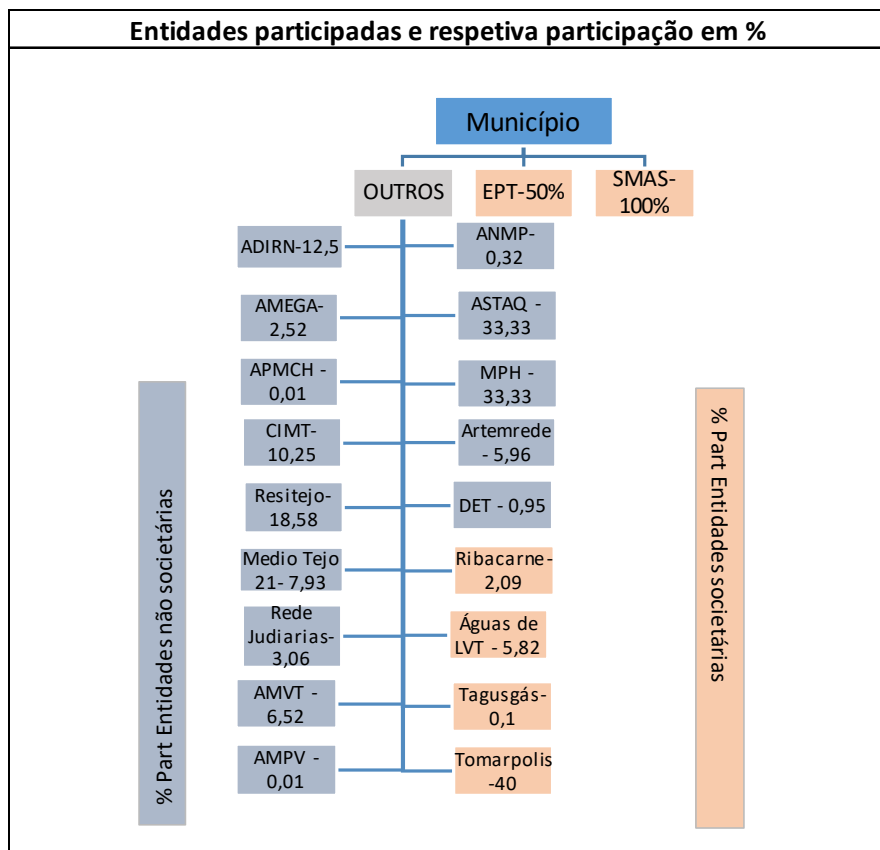
Os SMAS, detidos a 100%, consolidam pelo método da Integração/Agregação enquanto que a Escola Profissional, com uma participação de 50%, consolida pelo método da Equivalência Patrimonial.



Já para efeitos de endividamento, as entidades que relevam são os SMAS, a Resitejo, a Comunidade Intermunicipal do Médio Tejo, a Associação Nacional de Municípios Portugueses, a Associação de Municípios Portugueses do Vinho e a Médio Tejo 21.

Para além das entidades do perímetro de consolidação, existem outras que no seu conjunto constituem o Grupo Autárquico, podendo representar-se de acordo com a figura 3.

Figura 3 - Grupo Autárquico



Ainda em relação ao Setor Empresarial Local e eventuais dissoluções previstas no Dec-Lei 50/2012, de 31 de agosto, tal matéria não se considera relevante para o objetivo deste relatório dado que não existem empresas municipais e as entidades a considerar para efeitos de endividamento encontram-se acima mencionadas.

## Enquadramento temático

### Metodologia

A preparação da Prestação de Contas implica recolher, estruturar e analisar dados de modo a preparar as demonstrações financeiras e que as mesmas espelhem inequivocamente a real situação em que a entidade se encontra.

A obtenção de informação relativa ao passado é de baixa ou média complexidade, mas tem sempre valor para a gestão. Já a informação de cariz prospetiva é mais profícua e útil para a estratégia e tomada de decisão, pelo que tentaremos sempre analisar e prepara a informação de modo a que se possam tirar algumas elações, construir tendências e fazer extrapolações.

A transparência da gestão pública é a qualidade que em terminologia atual se designa por “accountability”, conceito cujo alcance é mais amplo, dado que se aplica também à confiabilidade e evidenciação. É no respeito por estes princípios que os elementos contabilísticos foram obtidos, comparados, analisados e revelados.

É obvio que o relato se refere aos acontecimentos passados e os mesmos obedecem a formatos próprios de apresentação, o que deve ser respeitado. Todavia, a discriminação e descrição, a comparabilidade e análise, permitem melhorar a divulgação e o entendimento mesmo a utilizadores que estejam ainda menos preparados para o efeito. Razão pela qual se complementam quadros e tabelas de maior densidade numérica, com representações gráficas para maior facilidade de interpretação.

A informação prestada deve ser estruturada, intuitiva, esclarecedora e útil a todos os que dela necessitam e por ela se interessem, de modo a poder ser avaliada e, acima de tudo, com utilidade. É com essas premissas que a mesma foi preparada e é apresentada.

### Perspetiva Legal

A Lei de Bases da Contabilidade Pública e Dec-Lei 155/92, de 28 de julho implementam uma nova arquitetura na Contabilidade Pública, nomeadamente nos procedimentos de gestão pública e controlo.

O Dec-Lei 54-A/99, de 22 de fevereiro, aprova o POCAL-Plano Oficial de Contabilidade para as Autarquias Locais, competindo ao Executivo a elaboração anual do Relatório de Gestão e restantes documentos de Prestação de Contas, a submeter à apreciação do órgão deliberativo, indicando como principal objetivo a criação de condições para a integração consistente da contabilidade orçamental, patrimonial e de custos numa contabilidade pública moderna, que constitua um instrumento fundamental de apoio à gestão das autarquias locais. Para além disso, indica que os documentos de Prestação de Contas são; o Balanço, a Demonstração de Resultados e respetivos anexos, assim como os Mapas de execução orçamental e o Relatório de Gestão.

O referido POCAL contempla orientações para a elaboração e apresentação das Contas, havendo ainda a considerar a Resolução 4/2001, de 12 de julho, do Tribunal de Contas e publicada no DR n.º 191, II Série, de 18/8/2001, pelo que se evidenciam elementos inerentes à dinâmica financeira e patrimonial do Município, nomeadamente: análise orçamental, aspetos relacionados com o investimento, endividamento e evolução dos passivos, indicadores obtidos do balanço e da demonstração de resultados, assim como a aplicação dos mesmos.

O Regime Financeiro das Autarquias Locais aprovado pela Lei 73/2013, de 3 de setembro, no art.º 74.º e seguintes refere-se à prestação de contas, às peças que as constituem, ao momento em que devem ser prestadas, assim como aos órgãos com competência para as apreciar.

A entrada em vigor do SNC-AP, aprovado pelo Dec-Lei 192/2015, de 11 de setembro, que pela segunda vez foi adiado, agora para 1 e janeiro de 2019, vai implicar, entre outras mudanças, uma nova estrutura conceptual e a aplicação de um conjunto de 25 Normas de Contabilidade Financeira, para além das Normas de Contabilidade Orçamental e de Gestão, o que futuramente se traduzirá em novas formas e conteúdos de apresentação do relato financeiro e de gestão.

Foca-se assim aquela que é a legislação mais específica, até porque é extenso o conjunto de normativos que de alguma forma estão relacionados ou subsidiam a matéria em apreço.

### Indicadores económicos

A informação acerca de alguns indicadores macroeconómicos permite enquadrar os temas, melhorar a qualidade da informação prestada e dar conhecer em que contexto económico decorreu o exercício relatado.

Segundo a AICEP<sup>1</sup>, o PIB acusa para 2017 o maior crescimento dos últimos anos. Em setembro de 2017 este indicador era de 2,8%. O INE valida este crescimento para 2,7% e indica que esta variação resultou do aumento da procura interna e da aceleração do investimento, havendo mesmo previsões de que é o melhor ano desde a adesão ao euro. Já a taxa de inflação que em 2014 revelou -0,2% (deflação), apresenta para 2017 valores na ordem de 1,5%.

O quadro comparativo dos principais indicadores económicos permite fazer uma leitura com a evolução de 2017 para 2018, assim como algumas divergências entre as principais instituições europeias e nacionais.

---

<sup>1</sup> Relatório de Janeiro de 2018

Tabela I – Principais indicadores económicos

Principais Indicadores 2017 e 2018	Previsões									
	FMI		OCDE		CE		BdP		MF	
	2017	2018	2017	2018	2017	2018	2017	2018	2017	2018
PIB (tcr %)	1,1	2,2	1,3	2,3	1,7	2,1	1,6	2,3	1,8	2,2
Consumo Privado (tcr %)	1,4	2	1,5	1,7	1,7	1,6	1,7	2,1	1,8	1,9
Consumo Público (tcr%)	0,6	0,4	0,3	-0,6	0,4	0,5	0,4	0,6	-0,7	-0,6
FBCF (tcr%)	2	8	1,2	5,3	4,9	5,3	4,3	6,1	4,8	5,9
Exportações (a) (tcr%)	3,4	6,6	3,8	4,9	5,1	7,3	4,7	6,5	4,9	5,4
Importações (a) (tcr%)	3,8	7	3,6	4,3	5,6	7,2	4,9	6,7	4,9	5,2
Balança Corrente (b) (tcr%)	-0,7	0,1	0,3	-0,3	0,5	0,2	1,6	2,3	0,6	0,1
Taxa de Desemprego %	10,7	8,4	11,5	8,2	10,7	8,3	n.d.	7,8	10,9	8,6
Taxa de Inflação (C) (tcr%)	1,1	1,6	0,8	1,1	1,2	1,4	1,4	1,5	1,6	1,4
Dívida Pública (% PIB)	128,2	123,7	128,3	123,5	124,5	124,1	n.d.	n.d.	122,3	123,5
Saldo do Setor Público (% PIB)	-0,3	-1,1	-2,6	-1	-2,3	-1,4	n.d.	n.d.	-1,4	-1

Fontes: FMI; OCDE;CE;BdP; MF-Ministério das Finanças, Gabinete de Estratégia e Estudo do Ministério da Economia

**Notas:**

(a) bens e serviços

(b) No caso do Banco de Portugal, Balança Corrente + Capital

(C) Baseada no Índice Harmonizado de Preços ao Consumidor (IHPC)

n.d. - informação não disponível;

tcr - Taxa de crescimento real

FBCF - Formação Bruta de Capital Fixo

Localmente interessa-nos comparar e avaliar indicadores económicos e demográficos, para o qual se apresentam alguns elementos<sup>2</sup>, dos quais se destaca a diminuição da população residente e o aumento do índice de envelhecimento.

Tabela II – Indicadores económicos e demográficos no Concelho de Tomar

Concelho de Tomar - Indicadores	Ano de 2010	Ano de 2011	Ano de 2014	Ano de 2015	Ano de 2016
População residente	42 915	40 497	38 833	38 382	37 989
Índice de envelhecimento	149,8	196,4	223,5	235,0	241,6
Empresas não financeiras(*)	n.d.	3 956	3 552	3650	3762
Pessoal ao serviço nas empresas não financeiras (*)	n.d.	8 726	7 054	7295	7566
Desempregados inscritos nos centros de emprego	1 113	1 790	1 802	1 476	1333
Despesas da Câmara Municipal por habitante	n.d.	774,10 €	535,70 €	599,39 €	489,67 €
Receitas da Câmara Municipal por habitante	n.d.	787,70 €	586,50 €	601,90 €	569,23 €

(\*) - Os valores apresentados consideram as empresas, os empresários em nome individual e os trabalhadores independentes. Exclui as actividades financeiras e de seguros, a Administração Pública e Defesa e a Segurança Social Obrigatória.

Todavia, como sinais positivos verifica-se o número de empresas que cresceu nos últimos anos e o desemprego que diminuiu.

Ainda em relação ao desemprego, foram colhidos dados do IEFP e confirma-se que nos últimos 3 anos este indicador revelou melhorias com a diminuição da taxa de desemprego. Segundo dados obtidos do Instituto de Emprego e Formação Profissional

<sup>2</sup> Disponíveis na Pordata

verificou-se uma redução em cerca de 46% de 2013 para 2017 e de 13% de 2016 para 2017, tal como se mostra na Tabela III.

Tabela III - Evolução do desemprego no Concelho de Tomar

Discriminação		dez-13	dez-16	Δ%	dez-17	Δ%
<b>Género</b>	Homens	900	497	-45%	434	-13%
	Mulheres	991	527	-47%	461	-13%
<b>Tempo Inscrição</b>	< 1 ano	1015	534	-47%	469	-12%
	≥ 1 ano	876	490	-44%	426	-13%
<b>Situação</b>	1.º Emprego	218	111	-49%	124	12%
	Outro Emprego	1673	913	-45%	771	-16%
<b>Total</b>		<b>1891</b>	<b>1024</b>	<b>-46%</b>	<b>895</b>	<b>-13%</b>

Fonte; <https://www.iefp.pt/estatisticas> (consultado em 14/mar/2018)

### Organização contabilística

#### Breve descrição das principais características do sistema informático utilizado

O Município de Tomar usou, desde 2002 até 2007, plataforma SAP R/3, tendo a partir de 2008 adotado um novo programa de Gestão Integrada (ERP) “CIDADELA” assente na plataforma Microsoft Dynamics NAV e direcionado para a Administração Pública. O sistema é composto pelos seguintes módulos: Orçamento, Financeira, Despesa, Receita, Tesouraria, Empreitadas, Contraordenações, Imobilizado, Gestão Empréstimos, entre outros.

A partir de 2015 foi implementado o ERP da AIRC, constituído por vários módulos e que se encontra a funcionar na maioria dos municípios, permitindo uniformização e integração de dados numa única base estruturada para esse efeito e para futuro upgrade.

Definiu-se como objetivo para 2016 ter operacional um sistema de informação de contabilidade de custos e que permitisse evoluir para a Contabilidade de Gestão e Analítica. O objetivo foi alcançado sem recorrer a outsourcing de recursos e/ou assessorias técnicas, pelo que a Prestação de Contas de 2017, inclui o apuramento por objetos de custeio e respetivos determinantes.

## Eixos Estratégicos – objetivos

Em relação às áreas de atuação para 2017, destacamos algumas das medidas enquadradas na estratégia para o Concelho.

### Coesão Social

A Coesão Social mantém-se como área de atuação prioritária, desenvolvendo-se em várias dimensões, ou seja;

- Novas tipologias de habitação em que durante 2017 se deu continuidade com o processo de concurso público para realização da empreitada, sendo adjudicada por 376.300,00 € já em 2018.
- Na recuperação de imóveis foram efetuadas várias obras por administração direta, outras com a colaboração da Junta Urbana e para a qual foram efetuadas transferências ao abrigo dos Acordos de Execução, empreitadas em imóveis do Município, nomeadamente na Rua de Pé da Costa 76.785,28 e na Rua de Gil Avô 88.658,83, onde se efetuou um investimento assinalável.
- Deu-se continuidade à atribuição de bolsas de estudo e apoios diversos quer a famílias quer a instituições.

Pode verificar-se que a taxa de execução das Funções Sociais atingiu quase 70%, havendo ainda um vasto conjunto de medidas que se implementaram e que não tinham sido previstas.

### Regeneração Urbana

Vários foram os eventos de promoção turística e de requalificação de espaços públicos, donde se destaca a importância com a requalificação da Sinagoga e espaço adjacente.

No Património Cultural podemos destacar a intervenção efetuada nos Pegões, empreitada foi quase totalmente realizada em 2017, embora tenha terminado no início de 2018.

Ainda em fase de preparação e de candidatura a financiamento PEDU são vários os projetos, donde se destaca a requalificação da Av<sup>a</sup> Nuno Álvares, Praceta Raul Lopes e Várzea Grande e Tomar Ciclável.

### Património

A aquisição dos terrenos denominados “Ruínas Romanas” processo que se arrastava há vários anos, e que acabou por ser concretizado em 2017, pelo preço de 250.000,00 e com um plano de pagamento de 4 prestações, 2 em 2017 e 2 até junho de 2018.

Foi concretizada a cobertura dos vestígios arqueológicos junto ao Pavilhão Municipal, cujo preço ascendeu a 35.034,63€.

Programação cultural em rede – Projeto Caminhos do Ferro com um valor investido de 20.833,89€.

### Proteção Civil

Na proteção civil há dois investimentos a destacar. Um com a empreitada de requalificação e beneficiação do Quartel dos Bombeiros, cujo custo foi de 259.397,91 sem qualquer financiamento e a aquisição do veículo florestal de combate a incêndios, pelo montante de 166.038,40€.

Para além destes investimentos foram adquiridos outros equipamentos de combate a incêndios, a simulacros e formação de pessoal.

### Vertente Social

A execução da despesa revela a forte aplicação de recursos naquela que foi considerada como a área prioritária de atuação, nomeadamente; a beneficiação e adaptação de habitações de cariz social, realojamento de famílias e apoios diversos, tais como a atribuição de bolsas, apoios em rendas e outros programas com especial efetividade e eficácia.

### Equilíbrio financeiro das contas

O objetivo de equilíbrio das contas e de continuar a reduzir passivos foi atingido tal como se desenvolverá no capítulo próprio do presente relatório. O prazo médio de pagamentos a fornecedores tem vindo a diminuir para níveis aceitáveis, sendo que o objetivo é de continuar a melhorar e a cumprir os requisitos legais nesta matéria, embora se encare com preocupação o desfecho de alguns processos em Tribunal, a Tomarpólis e os investimentos, cujos processos se iniciaram em 2017, mas vão exigir elevados recursos de tesouraria durante 2018.

### Execução dos projetos do PPI

Em 2017 atingiu-se um nível de execução global de 59,62% (despesa paga) nos PPI e 68,94% nas AMR, e que, desagregando por funções, podemos representar graficamente por função, em valores relativos e absolutos.

Gráfico I – Taxa de execução global dos PPI e AMR 2017

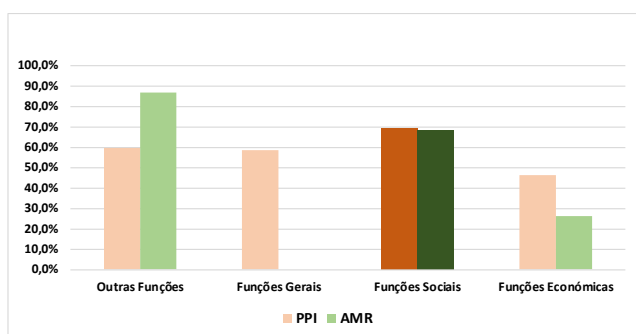
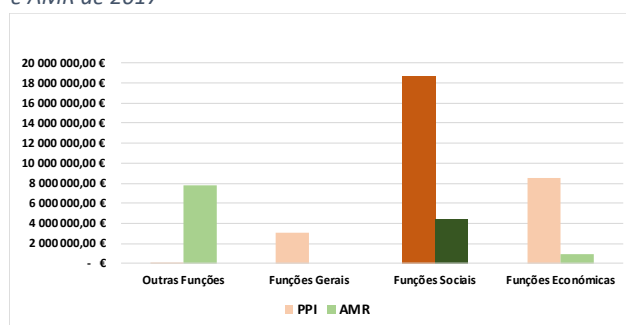


Gráfico II – Execução global em valores absolutos dos PPI e AMR de 2017





Destaca-se o investimento em valor relativo e absoluto nas funções sociais, o que conflui com a estratégia e com as prioridades assumidas.

### Principais empreitadas

Apesar dos condicionalismos e das limitações na receita de capital, houve investimento em equipamento e obras mediante administração direta e empreitadas, destacando-se algumas delas:

Tabela IV – Principais empreitadas

Designação	Procedimento	Adjudicatário	Valor
Empreitada para reabilitação de edifício na Rua Pé da Costa, nº 56 a 58	Ajuste directo, nos termos dos artigos 112º a 127º do Código dos Contratos Públicos	Miraterra - Obras Públicas, Lda.	73 128,84 €
Empreitada para reparação dos pavimentos, na zona norte do Convento de Cristo	Ajuste directo, nos termos dos artigos 112º a 127º do Código dos Contratos Públicos	Construções J.J.R. & Filhos, S.A	15 757,85 €
Empreitada de Remodelação e Ampliação do Quartel dos Bombeiros Municipais de Tomar	Concurso Público, nos termos dos artigos 130º e seguintes do Código dos Contratos Públicos	EcoEdifica – Ambiente e Construções, S.A.	222 600,01 €
Empreitada para construção de um PT na rua Pedro Dias e infraestruturas elétricas na rua Everard	Ajuste directo, nos termos dos artigos 112º a 127º do Código dos Contratos Públicos	Copi - Construção Civil, Obras Publicas e Industriais, Lda	44 380,27 €
Empreitada para cobertura dos vestígios arqueológicos junto ao Pavilhão Municipal de Tomar	Ajuste directo, nos termos dos artigos 112º a 127º do Código dos Contratos Públicos	Construções Líder Americano, Lda.	35 034,63 €
Empreitada para reabilitação do edifício na rua Gil Avô, 23 a 27	Ajuste directo, nos termos dos artigos 112º a 127º do Código dos Contratos Públicos	COPI - Construção Civil, Obras Publicas e Industriais, Lda.	84 436,98 €
Empreitada de substituição do telhado das bancadas exteriores do mercado municipal Tomar	Ajuste directo, nos termos dos artigos 112º a 127º do Código dos Contratos Públicos	Gestorigam – Pt Building Solutions, SA,	25 296,05 €
Empreitada para pavimentação do troço da E.M.531 entre a Ponte do Carril e a Ponte do Bairrol	Ajuste directo, nos termos dos artigos 112º a 127º do Código dos Contratos Públicos	Miraterra - Obras Públicas, Lda.	56 378,45 €
Empreitada para aplicação de marcadores de pavimento, junto a passadeiras para peões	Ajuste directo, nos termos dos artigos 112º a 127º do Código dos Contratos Públicos	HABIDOM – Sinalização Rodoviária, Lda.	27 374,50 €
Empreitada de Reabilitação e Reforço Estrutural do Troço do Aqueduto dos Pegões em Tomar	Concurso Público, nos termos dos artigos 130º e seguintes do Código dos Contratos Públicos	STAP, SA	327 392,35 €
Empreitada de Substituição da Cobertura do Quartel dos Bombeiros de Tomar	Ajuste directo, nos termos dos artigos 112º a 127º do Código dos Contratos Públicos	EcoEdifica – Ambiente e Construções, S.A.,	36 797,90 €
Empreitada de Arranjos Envolventes ao Complexo da Levada	Ajuste directo, nos termos dos artigos 112º a 127º do Código dos Contratos Públicos	CONSTARTE - Construções S.A.,	25 759,56 €
Empreitada de Ampliação do Canil Municipal de Tomar	Ajuste directo, nos termos dos artigos 112º a 127º do Código dos Contratos Públicos	Valcop – Construções Unip., Lda.	99 184,20 €
Empreitada de aplicação de guardas de segurança na Pedreira, Sabrosa, Vale Sancho e em Casalinho	Ajuste directo, nos termos dos artigos 112º a 127º do Código dos Contratos Públicos	Isidovias - Investimentos, Lda.	14 826,01 €
Empreitada de construção da rede de drenagem pluvial da Rua das Mimosas	Ajuste directo, nos termos dos artigos 112º a 127º do Código dos Contratos Públicos	EcoDemo – Demolições, Ecologia e Construção, SA	21 938,71 €
Empreitada de Pintura das paredes e vãos exteriores da Casa Vieira Guimaráes	Ajuste directo, nos termos dos artigos 112º a 127º do Código dos Contratos Públicos	TOMARFRIO – Equipamentos, Decorações e Assistência Técnica	10 282,00 €

## Análise à gestão orçamental

### Orçamento

O planeamento e a orçamentação assumem-se como peças previsionais que se pautam por realismo, rigor e coerência. São documentos orientadores da estratégia e das ações a desenvolver para o período e ciclo a que respeitam.

Os ciclos estratégicos encurtam-se e os planos operacionais não se compadecem com morosidade, razão pela qual a maior dificuldade em orçamentar é a própria limitação, a imprevisibilidade e flexibilidade em responder às solicitações.

As responsabilidades a transportar para orçamentos futuros são criteriosamente analisadas de modo a respeitar o princípio da equidade intergeracional.

Os indicadores e alertas da atual LFL, referem-se à taxa de execução da receita e apontam para rácios mínimos de 85%, para além de outras regras de orçamentação tendo sempre em vista a aproximação à realidade.

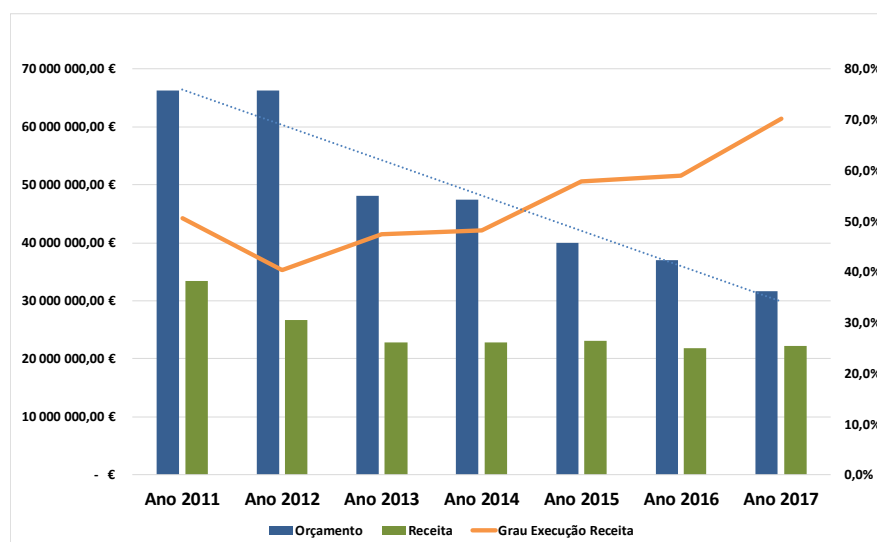
Na esteira destes imperativos e desígnios gestionários, pode comparar-se uma pequena série dos últimos 7 anos, verificando-se que as variáveis se aproximam destes objetivos.

O orçamento que nos anos 2011 e 2012 se situou nos 66M, tem vindo a reduzir à razão de 14% por ano e a aproximar-se de valores da efetiva receita, tal como é desejável. Salienta-se que para 2017 foram previstas receitas provenientes dos fundos europeus, as quais ficaram muito aquém do esperado, matéria que será desenvolvida no respetivo capítulo.

A ligação entre o Orçamento e a Prestação de Contas, assim como a comparabilidade e análise permitem melhorar a informação contabilística, numa lógica de transparência, de escrutínio e de continuidade.

Gráfico III - Orçamento e execução da receita de 2011 a 2017

O gráfico III mostra que nos últimos anos há uma forte tendência de alinhamento entre o orçamento e a receita executada



Na prossecução das medidas de gestão orçamental que têm vindo a nortear a preparação e execução orçamental, e ainda pelo facto de a dívida transitada de anos anteriores ter reduzido significativamente, deixando de ser necessário acomodá-la em orçamentos de anos futuros, permite menores dotações e adequação à realidade.

Salienta-se ainda que a revisão orçamental que permitiu ajustar algumas dotações, contribuiu para melhoria da taxa de execução.

### Receita

Na receita, o comportamento da variável denota uma diminuição média na ordem dos 6% embora essa variação tenha sido menos acentuada nos últimos anos, tal como se deduz do gráfico III. Esta é claramente uma dificuldade sentida na gestão e para a qual impera inverter essa tendência.

A receita continua com uma elevada dependência das transferências do OGE, relação que atinge cerca de 50%. Se considerarmos as receitas dos impostos diretos, então esta relação aumenta para 78%. Esta é uma situação típica dos Concelhos com menores recursos endógenos e com economias mais frágeis.

Para suprir estas dificuldades, o recurso a capitais alheios, nomeadamente os empréstimos bancários, atualmente a juros mais baixos, é usualmente uma das fontes de financiamento, desde que devidamente enquadrada em investimentos reprodutivos e de assegurado desenvolvimento. Salieta-se, no entanto, que desde 2010 que o Município de Tomar não recorre a nenhum empréstimo, tendo o último sido contratado para o investimento efetuado na Rede Escolar. Ainda a propósito desta matéria, convém esclarecer que a operação levada a cabo em 2015 para reestruturar a dívida à ParqT foi mediante uma cessão de créditos, não tendo por isso ocasionado aumento de passivos.

Fica assim bem claro que apesar das dificuldades em arrecadar receita, a escolha política foi de não recorrer a Programas nem ao Fundo de Apoio Municipal, mas sim resolver os passivos com planos de pagamentos, receita própria, contenção de despesa e critérios na tomada de decisão, tendo em conta a prioridade dos projetos.

A alienação de património desnecessário, também vulgarmente usada para encaixe financeiro, limitou-se a 4 imóveis de baixo valor e algum equipamento obsoleto, tal como se deduz do montante da receita arrecadada, e que foi de 233.354,00 €.

A descida de impostos e a política de isenções, decisões que embora se traduzam como benéficas na vertente social e económica, têm impacto desfavorável nas principais fontes de receita, das quais o IMI se assume como a mais significativa.

Perante estas razões, um Regulamento de Taxas a necessitar de atualização, o fraco nível de receita que se obtém do urbanismo, dos transportes urbanos, etc., os resultados com o estacionamento tarifado que ficam aquém do esperado, conduzem a montantes de receita com desvios desfavoráveis face ao esperado e necessário, com especial destaque para a receita de capital.

### Receita Corrente

Na receita corrente o ano de 2017 revelou uma ténue subida em relação a 2016 que se explica pelo aumento das rubricas que facilmente se identificam no quadro comparativo.

*Tabela V - Comparação das receitas correntes de 2012 a 2017*

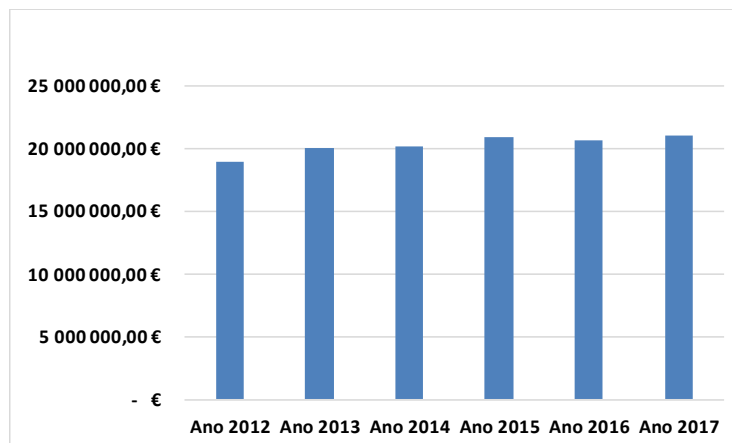
Descrição Receitas Corrente	Ano 2012	Ano 2013	Ano 2014	Ano 2015	Ano 2016	Ano 2017	Δ% N/N-1
Impostos Diretos	4.824.434,61 €	4.929.645,75 €	5.122.215,40 €	5.018.226,73 €	5.697.887,90 €	5.743.479,63 €	0,80%
Impostos indirectos	113.692,68 €	42.042,15 €	69.447,86 €	267.068,90 €	327.323,77 €	318.360,14 €	-2,74%
Taxas, Multas e Outras Penalidades	434.544,36 €	423.643,96 €	405.477,61 €	308.917,93 €	366.272,77 €	565.511,84 €	54,40%
Rendimentos de Propriedade	1.529.109,57 €	1.544.406,11 €	1.191.077,90 €	1.694.065,98 €	1.563.057,85 €	1.707.260,81 €	9,23%
Transferências Correntes	9.200.525,07 €	10.669.968,38 €	10.752.603,85 €	11.139.603,45 €	10.888.015,91 €	10.647.763,37 €	-2,21%
Vendas Bens e Serviços Correntes	2.732.215,52 €	2.180.246,79 €	2.411.578,75 €	1.831.530,45 €	1.675.141,08 €	1.903.396,43 €	13,63%
Outras Receitas Correntes	111.853,85 €	231.749,52 €	165.001,21 €	588.627,62 €	55.474,79 €	72.561,29 €	30,80%
<b>Total das Receitas Correntes</b>	<b>18.946.375,66 €</b>	<b>20.021.702,66 €</b>	<b>20.117.402,58 €</b>	<b>20.848.041,06 €</b>	<b>20.573.174,07 €</b>	<b>20.958.333,51 €</b>	<b>1,87%</b>

A rubrica Taxas, Multas e Outras Penalidades, destaca-se pelo facto de terem sido arrecadados 145.624,87 de juros de mora provenientes do IMI de anos anteriores, situação que não terá continuidade.

No total das receitas correntes a variação positiva de 1,8%, representa em termos absolutos 385.159,44€, tendo-se aproximado dos valores verificados em 2015.

Portanto, a par das transferências da Administração Central, os impostos diretos, e em especial o IMI, são as mais importantes.

Gráfico IV – Total das receitas correntes de 2011 a 2017



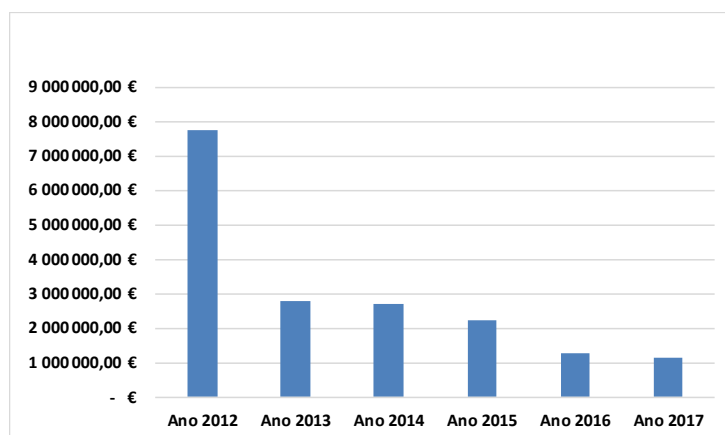
### Receitas de capital

As receitas de capital continuam numa trajetória de diminuição desde o ano 2012. Nas transferências de capital, rubrica em que se classificam os fundos comunitários para investimento, verifica-se uma ligeira quebra face ao ano anterior.

Tabela VI - Comparação de linhas de receitas de capital de 2012 a 2017

Descrição Receita de Capital	Ano 2012	Ano 2013	Ano 2014	Ano 2015	Ano 2016	Ano 2017	Δ% N/N-1
Venda Bens de Investimento	262.302,16 €	214.294,10 €	263.493,92 €	87.671,41 €	9.271,06 €	233.354,00 €	2417,02%
Transferências de Capital	7.269.307,33 €	2.400.932,55 €	2.231.240,31 €	1.970.275,70 €	1.071.847,79 €	806.238,94 €	-24,78%
Activos Financeiros	71.147,43 €	48.843,28 €	70.669,42 €	26.215,01 €	- €		
Outras Receitas Capital	153.736,03 €	144.407,73 €	157.194,98 €	168.834,69 €	179.534,61 €	216.949,82 €	20,84%
<b>Total das Receitas de Capital</b>	<b>7.756.492,95 €</b>	<b>2.808.477,66 €</b>	<b>2.722.598,63 €</b>	<b>2.252.996,81 €</b>	<b>1.260.653,46 €</b>	<b>1.256.542,76 €</b>	<b>-0,33%</b>

Gráfico V – Total das receitas capital de 2011 a 2017



A tabela VI e o gráfico V elucidam e ajudam a perceber a preocupação com este decréscimo. Destaca-se no entanto o montante obtido da alienação de bens de capital, que se aproximou da média de 2012 a 2014.

## Receita Total

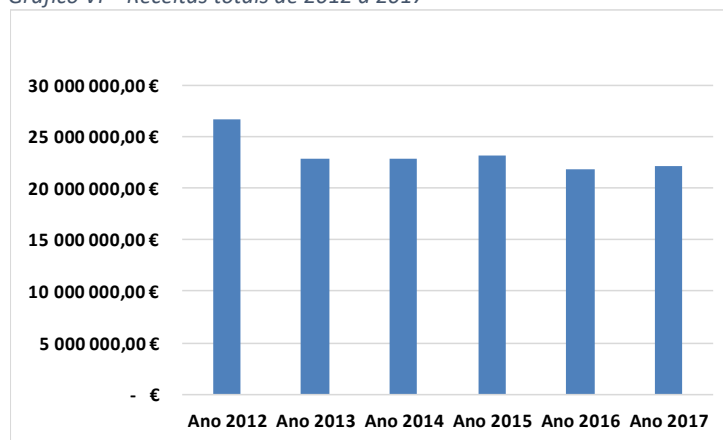
A Tabela VII mostra a comparação e execução da receita de 2012 a 2017, onde se verifica um acréscimo de 1,7% face ao ano de 2016, mas a decair quando comparada com a média dos últimos anos. A receita de capital explica esta diminuição, embora a corrente mereça uma atenção redobrada, considerando a garantia de continuidade e equilíbrio das despesas correntes e fixas.

Tabela VII - Comparação da receita corrente e de capital de 2012 a 2017

Descrição das Rec Correntes e de Capital	Ano 2012	Ano 2013	Ano 2014	Ano 2015	Ano 2016	Ano 2017	Δ% N/N-1
Impostos Directos	4 824 434,61 €	4 929 645,75 €	5 122 215,40 €	5 018 226,73 €	5 697 887,90 €	5 743 479,63 €	0,8%
Impostos indirectos	113 692,68 €	42 042,15 €	69 447,86 €	267 068,90 €	327 323,77 €	318 360,14 €	-2,7%
Taxas, Multas e Outras Penalidades	434 544,36 €	423 643,96 €	405 477,61 €	308 917,93 €	366 272,77 €	565 511,84 €	54,4%
Rendimentos de Propriedade	1 529 109,57 €	1 544 406,11 €	1 191 077,90 €	1 694 065,98 €	1 563 057,85 €	1 707 260,81 €	9,2%
Transferências Correntes	9 200 525,07 €	10 669 968,38 €	10 752 603,85 €	11 139 603,45 €	10 888 015,91 €	10 647 763,37 €	-2,2%
Vendas Bens e Serviços Correntes	2 732 215,52 €	2 180 246,79 €	2 411 578,75 €	1 831 530,45 €	1 675 141,08 €	1 903 396,43 €	13,6%
Outras Receitas Correntes	111 853,85 €	231 749,52 €	165 001,21 €	588 627,62 €	55 474,79 €	72 561,29 €	30,8%
<b>Total das Receitas Correntes</b>	<b>18 946 375,66 €</b>	<b>20 021 702,66 €</b>	<b>20 117 402,58 €</b>	<b>20 848 041,06 €</b>	<b>20 573 174,07 €</b>	<b>20 958 333,51 €</b>	<b>1,9%</b>
Venda Bens de Investimento	262 302,16 €	214 294,10 €	263 493,92 €	87 671,41 €	9 271,06 €	233 354,00 €	2417,0%
Transferências de Capital	7 269 307,33 €	2 400 932,55 €	2 231 240,31 €	1 970 275,70 €	1 071 847,79 €	806 238,94 €	-24,8%
Activos Financeiros	71 147,43 €	48 843,28 €	70 669,42 €	26 215,01 €	- €	- €	-
Outras Receitas Capital	153 736,03 €	144 407,73 €	157 194,98 €	168 834,69 €	179 534,61 €	216 949,82 €	20,8%
<b>Total das Receitas de Capital</b>	<b>7 756 492,95 €</b>	<b>2 808 477,66 €</b>	<b>2 722 598,63 €</b>	<b>2 252 996,81 €</b>	<b>1 260 653,46 €</b>	<b>1 256 542,76 €</b>	<b>-0,3%</b>
Reposições N/ Abatidas nos Pagamentos	2 121,73 €	- €	5 912,12 €	1 313,88 €	14 277,15 €	15 172,15 €	6,3%
<b>TOTAL</b>	<b>26 702 868,61 €</b>	<b>22 830 180,32 €</b>	<b>22 840 001,21 €</b>	<b>23 101 037,87 €</b>	<b>21 833 827,53 €</b>	<b>22 214 876,27 €</b>	<b>1,7%</b>

Importa ainda referir que o Município foi constituído devedor no montante de 734.136,83€ por importâncias indevidamente recebidas ao abrigo de programas FEDER e de financiamento para a Escola Básica 2.º e 3.º ciclos D. Nuno Álvares Pereira e EN110, montante que está a ser amortizado mediante retenções nos pagamentos. Conclui-se assim, que em anos anteriores foi arrecadada e contabilizada receita, a qual reverte e se transforma em despesa nos anos de 2017 e 2018, movimentos e factos contabilísticos que melhor se refletirão no exercício de 2018.

Gráfico VI – Receitas totais de 2012 a 2017



## Despesa

A despesa executada cifrou-se em 22.425.084,42€ cuja relação face ao orçamento foi de 80% nas despesas correntes e 51% nas de capital. Em relação a 2016 verifica-se um aumento de 7,2%, donde se destaca o acréscimo da despesa com o pagamento à ADSE, ao abrigo do plano de pagamento que tem sido escrupulosamente cumprido.

A tabela VIII revela a relação das principais fases da execução do Orçamento, salientando-se de positivo, o facto do valor cabimentado e comprometido ter vindo a baixar e a aproximar-se do orçamentado. A diminuição dos encargos pagos e referentes a anos anteriores é um sinal de que o exigível de curto prazo tem vindo a diminuir.

*Tabela VIII - Fases da despesa do ano 2012 a 2017*

Descrição Fases da Despesa	Ano 2012	Ano 2013	Ano 2014	Ano 2015	Ano 2016	Ano 2017
Orçamentado	66 287 970,00 €	48 160 000,00 €	47 487 025,00 €	42 232 922,00 €	39 403 010,00 €	31 669 589,52 €
Cabimentado	42 382 101,00 €	41 429 620,30 €	36 480 002,78 €	33 433 732,00 €	28 047 976,33 €	28 281 340,73 €
Comprometido	40 057 493,27 €	39 837 056,73 €	35 581 944,13 €	32 193 631,99 €	24 779 963,84 €	26 633 470,70 €
Faturado	23 723 700,29 €	21 668 197,62 €	24 041 440,22 €	30 281 854,74 €	23 091 012,67 €	24 455 975,59 €
Pago de Anos Anteriores	6 977 723,51 €	5 200 271,49 €	5 868 485,85 €	2 035 270,15 €	1 555 361,28 €	1 045 834,31 €
Pago do ano N	19 000 142,52 €	17 301 912,39 €	17 480 165,11 €	20 970 793,43 €	19 359 731,27 €	21 379 250,11 €
Total Pago	25 977 866,03 €	22 502 183,88 €	23 348 650,96 €	23 006 063,58 €	20 915 092,55 €	22 425 084,42 €

Para além disso, a diferença entre os valores comprometidos e faturados, face aos que foram efetivamente pagos, vai diminuindo, o que denota maior equilíbrio entre o volume destas fases do orçamento da despesa.

Importa ainda salientar que no encerramento de 2017 os compromissos com anos futuros atingiam 32.089.841,66€, donde se destacam as despesas com pessoal no valor de 10.046.142,89€, a aquisição de bens e serviços com 2.796.979,24€ e aquisição de bens de capital no montante de 7.081.708,08€.

## Despesa Corrente

Excetuando a rubrica de horas extraordinárias, salienta-se um decréscimo nas despesas com pessoal o que é um excelente indicador. A razão prende-se com o facto de ter terminado o pagamento de retroativos referentes à ao posicionamento remuneratório que foi um encargo durante os 3 últimos anos.

Gráfico VII – Despesas aquisição de bens e serviços vs despesas correntes – 2012 a 2017

Houve um acréscimo de encargos com a aquisição de bens e serviços no valor de 922.172,87€, destacando-se a rubrica de combustíveis e, nos serviços, destaca-se o aumento dos encargos com instalações e em limpeza/higiene, em que o aumento foi de 117.104,04€ e 353.419,70€ respetivamente.

Os trabalhos especializados aumentaram em 135.272,03€ e na rubrica outros serviços, o acréscimo foi de 586.933,44€. As transferências correntes para as Juntas aumentaram 47.923,35€ e para o associativismo e outras, este aumento representou 219.934,97€.

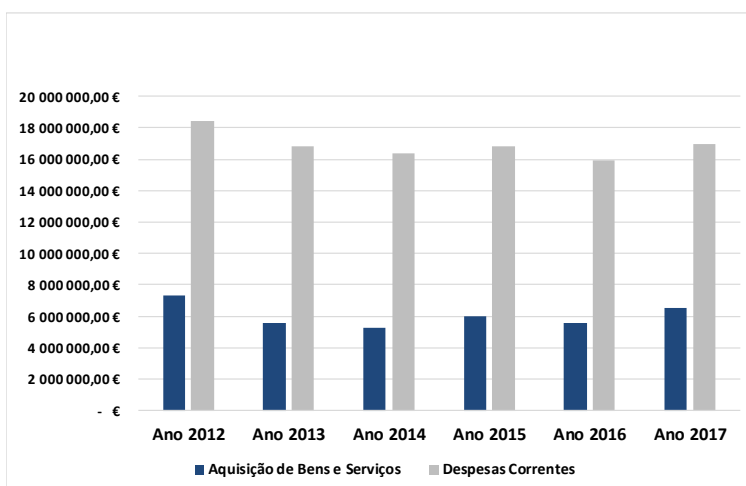
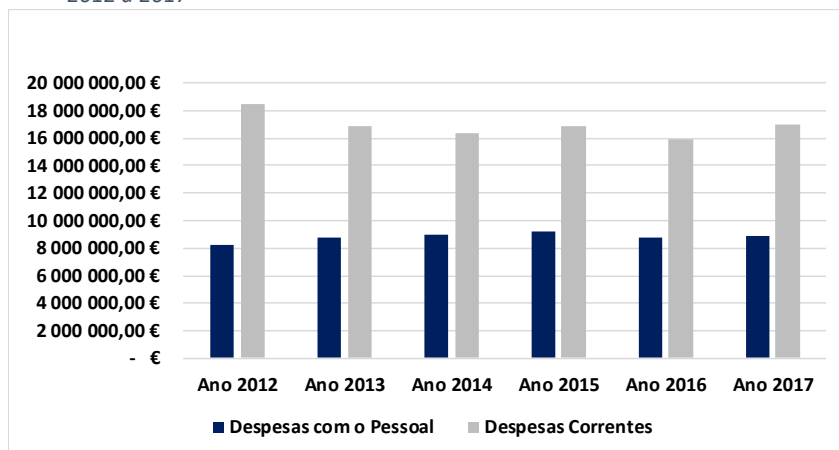


Gráfico VIII – Despesas com pessoal vs despesas correntes – 2012 a 2017

As despesas com pessoal representam valores assinaláveis face á despesa corrente, tal como se deduz do gráfico VIII se constata nas demonstrações financeiras.

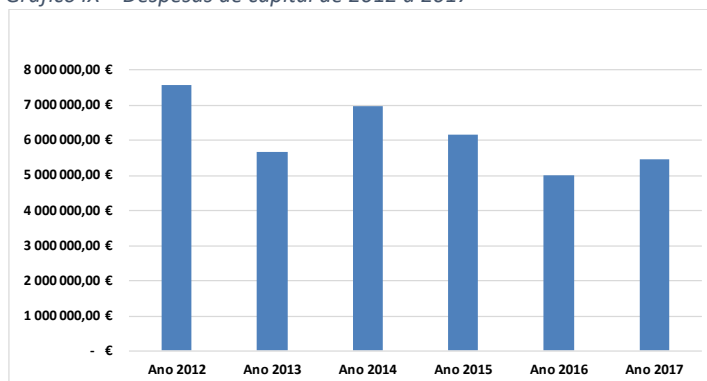


## Despesas de capital

Em 2017 a despesa executada em investimento foi de 5 466 318,75€, representando um acréscimo de 463 543,96€ face a 2016.

Tal como já foi referido as receitas foram de 1.256 542,76€ ou seja, 22,9 % do realizado, o que se revela manifestamente insuficiente.

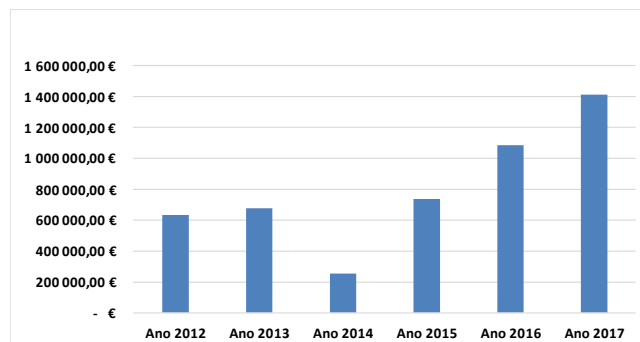
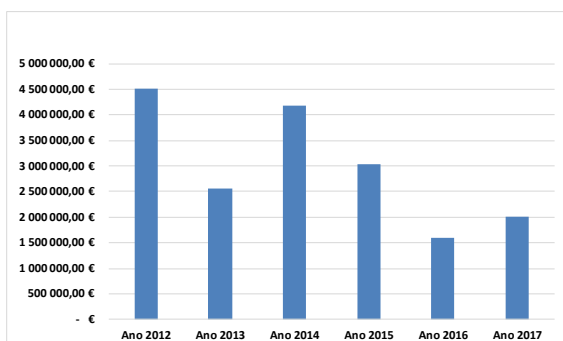
Gráfico IX – Despesas de capital de 2012 a 2017



Decompondo a despesa de capital, podemos verificar que a aquisição de bens a despesa foi de 2.010.548,93€, as transferências para as Juntas atingiram 1.365.783,30€ e a amortização dos empréstimos bancários foi de 1.899.396,05€, representando estas 3 rubricas 97% desta categoria de despesa.

Gráfico X – Transf. de capital de 2012 a 2017

Gráfico XI – Aquisição de bens de capital de 2012 a 2017



## Saldos

O saldo corrente, embora revele uma diminuição face a 2016, justifico pelo aumento de 6,5% de despesa, manteve-se superior à média dos últimos 5 anos.

Com exceção do ano de 2012, o saldo de capital é sempre negativo pelo facto de haver sempre receita corrente aplicada em investimento que é um bom sinal, não fora o facto das receitas serem de valores tão baixos, concluindo-se por isso que o investimento é quase todo suportado por receita corrente.

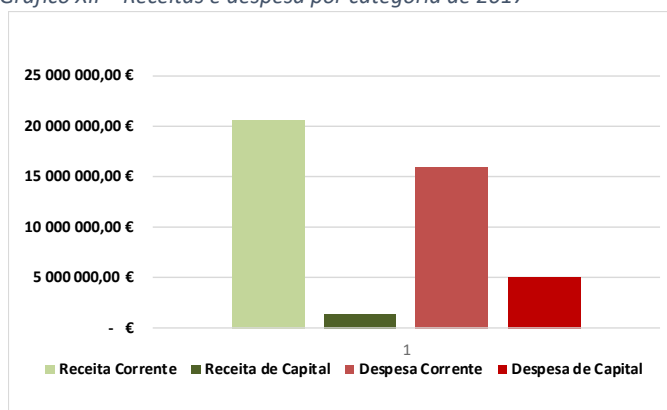


Tabela IX - Comparação de saldos orçamentais de 2012 a 2017

Descrição	Ano 2012	Ano 2013	Ano 2014	Ano 2015	Ano 2016	Ano 2017
Receita Corrente	18 946 375,66 €	20 021 702,66 €	20 117 402,58 €	20 848 041,06 €	20 573 174,07 €	20 958 333,51 €
Despesa Corrente	18 428 561,10 €	16 830 253,81 €	16 375 638,98 €	16 836 289,13 €	15 912 317,76 €	16 958 765,67 €
<b>Saldo Corrente</b>	<b>517 814,56 €</b>	<b>3 191 448,85 €</b>	<b>3 741 763,60 €</b>	<b>4 011 751,93 €</b>	<b>4 660 856,31 €</b>	<b>3 999 567,84 €</b>
Receita de Capital	7 758 614,68 €	2 808 477,66 €	2 722 598,63 €	2 252 996,81 €	1 260 653,46 €	1 256 542,76 €
Despesa de Capital	7 549 304,93 €	5 671 930,07 €	6 973 011,98 €	6 169 774,45 €	5 002 774,79 €	5 466 318,75 €
<b>Saldo de Capital</b>	<b>209 309,75 €</b>	<b>- 2 863 452,41 €</b>	<b>- 4 250 413,35 €</b>	<b>- 3 916 777,64 €</b>	<b>- 3 742 121,33 €</b>	<b>- 4 209 775,99 €</b>
<b>Saldo Global</b>	<b>727 124,31 €</b>	<b>327 996,44 €</b>	<b>- 508 649,75 €</b>	<b>94 974,29 €</b>	<b>918 734,98 €</b>	<b>- 210 208,15 €</b>
<b>Saldo Primário</b>	<b>1 551 863,02 €</b>	<b>689 819,56 €</b>	<b>- 317 344,96 €</b>	<b>351 026,85 €</b>	<b>1 274 823,44 €</b>	<b>- 64 744,77 €</b>

Segundo orientações do POCAL, e à luz do princípio intergeracional, as receitas correntes devem, no mínimo fazer face às despesas da mesma natureza, o que se verifica sempre que o saldo corrente seja positivo.

Gráfico XII – Receitas e despesa por categoria de 2017



## Alterações Orçamentais

À medida que o valor do orçamento desce e que a dívida de anos anteriores também diminui, aumenta a necessidade de ajustar as dotações às contingências da gestão, sendo por isso necessário recorrer a modificações orçamentais, a fim de reforçar dotações e cabimentar despesa.

Durante o ano de 2017 realizaram-se 16 alterações e 2 revisões ao orçamento. A primeira revisão incorporou o saldo de gerência e a segunda ajustou o orçamento mediante a diminuição na ordem dos 7%.

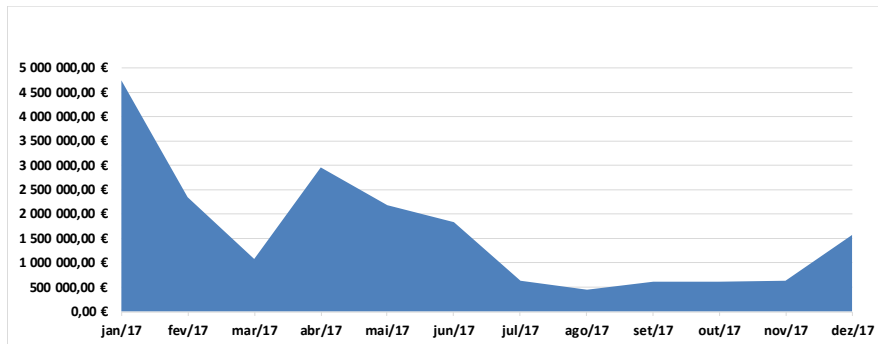
Quadro I – Modificações orçamentais

Modificações Orçamentais -2017			
Alterações		Revisões	
Número	Data	Número	Data
1	05/jan	1	28/abr
2	26/jan	2	27/dez
3	23/fev		
4	14/mar		
5	12/abr		
6	21/abr		
7	05/mai		
8	30/jun		
9	10/jul		
10	05/set		
11	12/set		
12	19/set		
13	25/out		
14	21/nov		
15	07/dez		
16	22/dez		

## Fundos Disponíveis

Nos termos de legislação e vigor LCPA aprovada pela Lei 8/2012, de 21 de fevereiro e Dec-Lei 127/2012, de 21 de junho, o Município apura os Fundos Disponíveis e a atribui prévio compromisso a todas as despesas, elaborando ainda o Mapa de Controlo dos Fundos Disponíveis de acordo com as normas emanadas pelo Tribunal de Contas. Durante o exercício de 2017 o apuramento mensal foi o que consta no gráfico XIII.

Gráfico XIII – Fundos disponíveis de 2017



Verifica-se que durante o 1.º semestre os saldos foram elevados, sendo que em janeiro contribuiu fortemente o saldo de gerência de 2016.

## Passivos

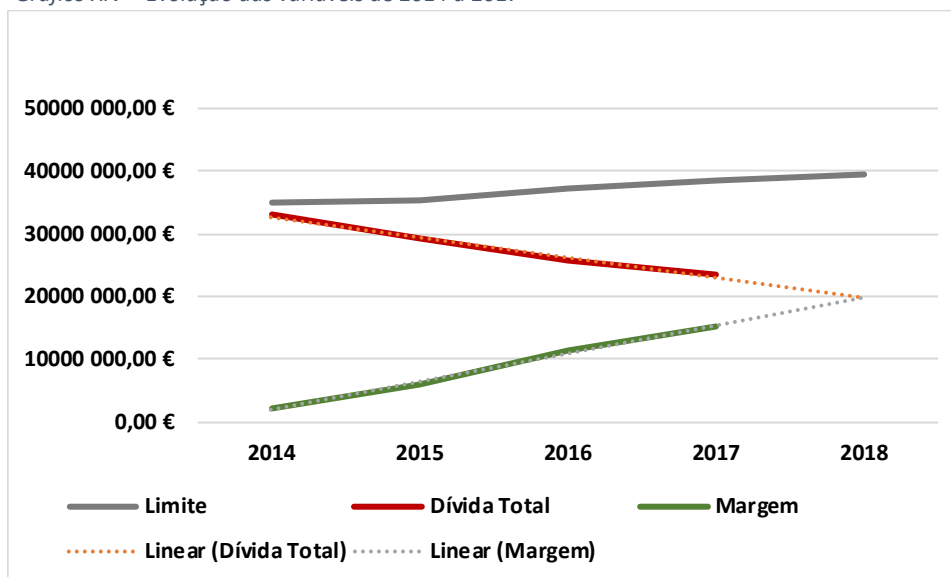
As organizações lançam mão de fontes distintas de financiamento os recursos próprios e recursos de terceiros estes surgem no passivo obedecendo a ordem crescente de exigibilidade. Importa perceber se existe um nível ótimo de endividamento e de que forma esse nível se deve relacionar com outros fatores económicos ou financeiros. Modigliani e Miller<sup>3</sup> desenvolveram teorias baseados na estrutura de capitais, no ótimo de alavancagem e no valor de empresas, em função dessas possíveis combinações.

Para outros autores a estrutura de capitais deve resultar de um conjunto de fatores, nomeadamente; inflação, taxa de juro, fiscalidade, dimensão da organização, setor, etc.

Nas autarquias a própria LFL prevê restrições e limites, capacidades e margens para endividamento, podendo facilmente concluir-se que o Município de Tomar nunca excedeu os limites previstos no art.º 52.º, 58.º e 61.º, encerrando o ano de 2017 com uma situação bastante mais favorável.

<sup>3</sup> Autores conhecidos pelo teorema de F. Modigliani e M. Miller, 1958.

Gráfico XIV – Evolução das variáveis de 2014 a 2017



O gráfico pretende mostrar a evolução do limite para os alertas, a dívida e a margem que corresponde ao grau de segurança em termos financeiros que aumentou à razão média de 97,6% por ano<sup>4</sup>, salientando-se que estes valores e indicadores se referem ao Município e entidades que relevam para o cálculo do endividamento.

Podemos ainda extrapolar e, mantendo-se a tendência das variáveis “Dívida” e “Margem” percebe-se que se intercetam em 2018, ao nível de 20 Milhões no eixo das ordenadas. Este pode ser um objetivo para um desejável nível de passivos a atingir.

#### Passivos de Médio e Longo Prazo

Os passivos de M/Longo Prazo representam 75,6% do passivo total, cumprindo os princípios do equilíbrio entre a maturidade do passivo e a depreciação dos ativos, estando ainda assegurada a regra do equilíbrio orçamental prevista no n.º 2 do art.º 40.º da LFL que relaciona a receita corrente bruta com a despesa corrente acrescida das amortizações médias dos empréstimos de médio e longo prazo, devendo aquela ser superior ao somatório destas.

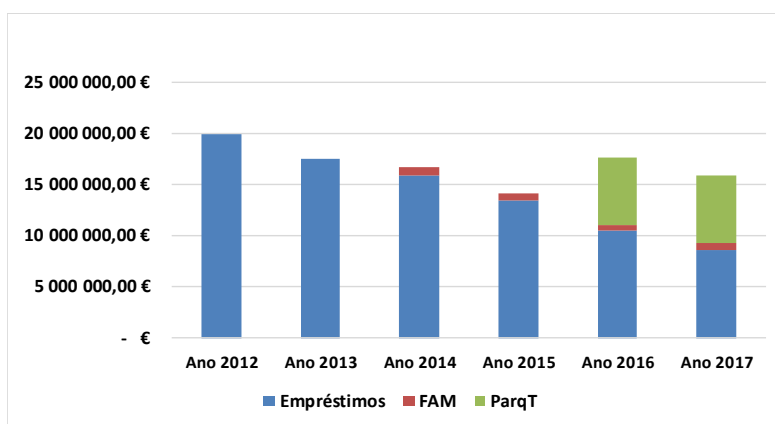
A maior componente dos passivos de médio e longo prazo são empréstimos bancários contraídos em anos anteriores, terminando esta responsabilidade no ano de 2030.

<sup>4</sup>  $\sqrt[3]{\frac{15.085.934,2}{1.953.957,0}} - 1 = 0,97644$

O gráfico XV representa a evolução dos passivos de M/Longo Prazo, donde se depreende que os empréstimos bancários se cifram em 8.636.269,10€.

Para além dos empréstimos existem outras responsabilidades, nomeadamente a operação de cessão de créditos para com a ParqT, o acordo de pagamento com a ADSE, o FAM que atingem 8.330.687,18€.

Gráfico XV – Passivos de médio e longo prazo - 2012 a 2017

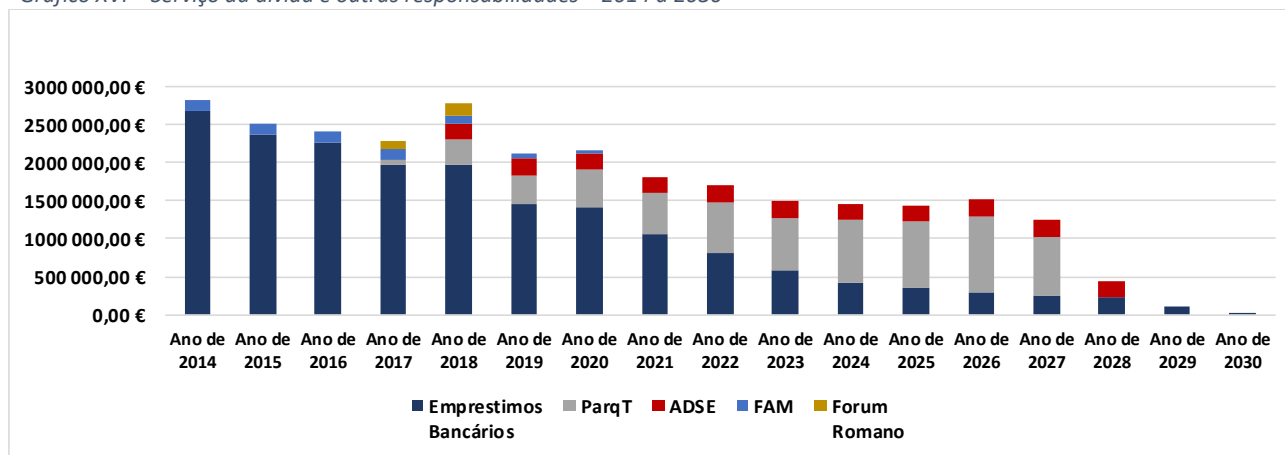


Para pagamento dos terrenos para o Fórum Romano, foi efetuado um plano que representou encargos de 100.000,00€ em 2017 e 150.000,00€ até junho de 2018.

O serviço da dívida em 2017 foi de, 1.938.867,83€ o qual tem vindo a diminuir, cujo custo médio de capital se cifra em 1%.

Espera-se que a partir de 2020 aliviem as responsabilidades e exigências de tesouraria para fazer face a estas responsabilidades.

Gráfico XVI – Serviço da dívida e outras responsabilidades – 2014 a 2030



### Passivo de curto prazo

Nesta massa do passivo, importa separar a dívida a mais de 90 dias, considerada como “Pagamentos em Atraso”, da restante “Contas a Pagar”.<sup>5</sup>

<sup>5</sup> Conceitos e domínios da LCPA

Gráfico XVII – Dívida &gt;90 dias de 2012 a 2017

O crescimento de 2012 para 2013 explica-se pelo registo da dívida de 4.455.000,00€ à ParqT, assim como no decréscimo de 2015 para 2016 com a operação de cessão de créditos, com a reclassificação das dívidas em contencioso e pagamentos aos credores.

Quanto aos Pagamentos em Atraso, ou seja, dívida a mais de 90 dias, reduziu 27,15% em relação a 2016 e 89,72% face à média dos últimos anos.

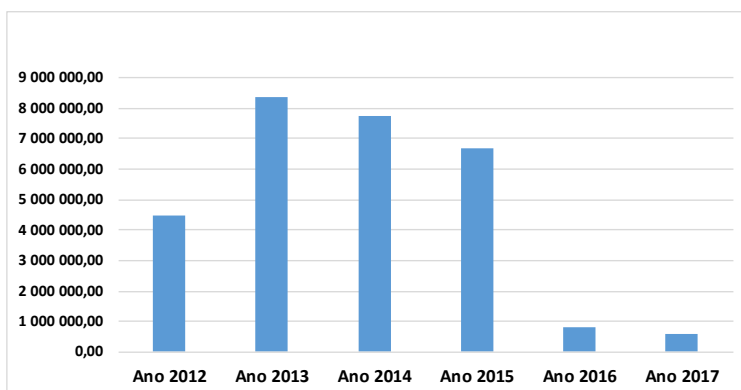


Gráfico XVIII

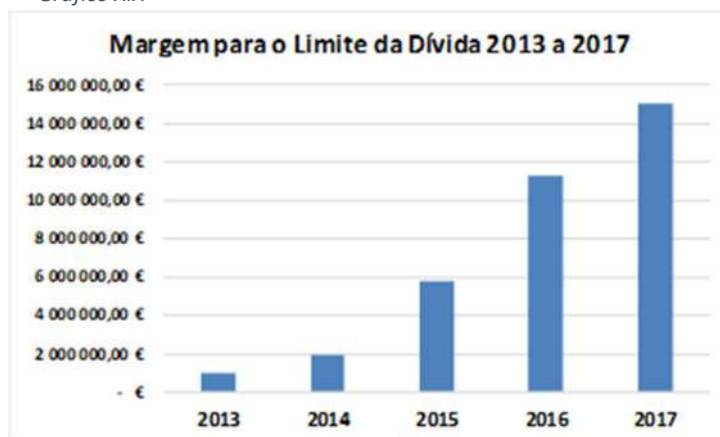
No exigível de curto prazo, tal como se mostra no balanço, a dívida é de 5.465.726,79€, revelando assim uma redução de 30 % em relação a 2016.



## Capacidade de Endividamento

A capacidade de endividamento é o resultado da relação entre 150% da média da receita corrente dos 3 últimos exercícios e a dívida total. Em 31 de dezembro de 2017, a margem para o limite da dívida situa-se em 15.077.411,91€, valor que em 2013 era de 970.613,62€. Portanto, considera-se que foi conseguida uma recuperação assinalável.

Gráfico XIX



A tabela infra contém os elementos e os cálculos que conduzem à margem de endividamento de 15.077.411,91€.

Tabela X - Cálculo da margem de endividamento

<b>Endividamento 31/12/2017 (balancete Ac. 20/03/2018)</b>	<b>31-12-2017</b>
Empréstimos (conta 23)	8.636.269,10 €
Contratos de locação financeira (conta 2613)	219.591,17 €
Outras formas de endividamento	
2211 - Fornecedores c/c	710.999,95 €
2212 - Fornecedores c/c factoring	2.176.708,34 €
228 - Fornecedores	1.977.123,63 €
24 - Estado e outros Entes Públicos	133.539,95 €
24 - Valor em operação de tesouraria	-133.364,80 €
25 - Devedores pela execução do Orçamento	
2611 - Fornecedores Imobilizado c/c	1.292.887,33 €
2614 - Fornecedores Imobilizado factoring	4.417.875,00 €
2618- Fornecedores Imob. - Fat. receção conferência	236.306,31 €
262 - Pessoal	3.414,64 €
262 - Valor em operação de tesouraria	-3.139,92 €
263 - Sindicatos	1.384,72 €
263 - Valor em operação de tesouraria	-1.384,72 €
264 - Administração Autárquica	6.744,77 €
264 - Valor em operação de tesouraria	
267 - O.D.C. - Consult., Assessoria	0,00 €
268 - Devedores e Credores Diversos	2.036.647,81 €
268 - Valor em operação de tesouraria	-61.007,37 €
268126 - FAM - Fundo de Apoio Municipal	584.501,91 €
Outras formas de endividamento	13.379.237,55 €
Total com operações de tesouraria	22.433.994,63 €
Total em operações de tesouraria	-198.896,81 €
Total em FAM	-584.501,91 €
<b>Dívida TOTAL</b>	
Câmara Municipal de Tomar	21.650.595,91 €
Serviços Municipalizados de Águas e Saneamento de Tomar	242.586,45 €
Comunidade Intermunicipal do Médio Tejo (CIM Médio Tejo)	8.416,61 €
ANMP - Associação Nacional de Municípios Portugueses	404,66 €
AMEGA - Associação de Municípios para Estudos e Gestão da Água	0,00 €
AMPV – Associação de Municípios Portugueses do Vinho	298,20 €
APMCH - Associação Portuguesa dos Municípios com Centro Histórico	41,57 €
Artemrede - Teatros Associados	4.912,03 €
RESITEJO - Associação de Gestão e Tratamento de Lixos do Médio Tejo	1.514.051,28 €
Médio Tejo 21	1.985,46 €
<b>TOTAL</b>	<b>23.423.292,17 €</b>
1,5 vezes a média da receita corrente líquida cobrada nos três exercícios anteriores	38.500.704,08 €
Dívida Total da CMT - Sem Operações de Tesouraria e FAM	23.423.292,17 €
<b>Margem para o limite da dívida</b>	<b>15.077.411,91 €</b>

### Prazo Médio de Pagamentos

Este indicador é obtido como resultado de uma relação entre a dívida e o volume de aquisições efetuadas num determinado período, e em que a unidade de tempo vulgarmente usada é o dia. Por despacho do Gabinete do Ministro das Finanças e da Administração Pública n.º 9870/2009, de 13 de abril, é usada uma fórmula que recorre à média móvel da dívida dos últimos 4 trimestres, relacionando-a com a média móvel do volume de aquisições no mesmo período.

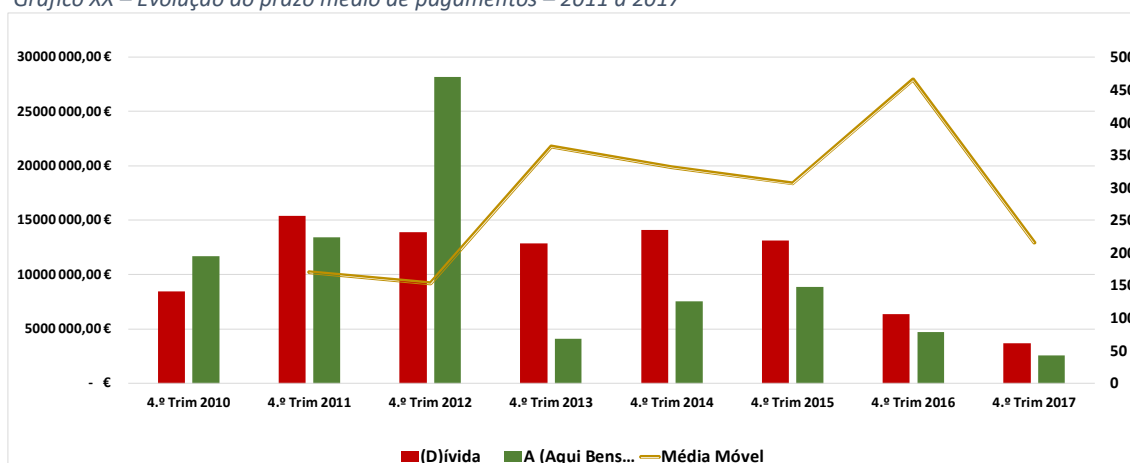
$$PMP = \frac{\sum_{t-3}^t DF}{\sum_{t-3}^t A} \times 365$$

em que *DF* corresponde ao valor da dívida de curto prazo a fornecedores observado no final de um trimestre, e *A* corresponde às aquisições de bens e serviços efectuadas no trimestre, independentemente de já terem sido liquidadas.

Ora, uma vez que o PMP resulta de uma média móvel, há sempre um diferimento no tempo entre o momento em que ocorre a variação no numerador e no denominador, face ao impacto no PMP, o resultado de qualquer medida que modifique este indicador, só é perceptível alguns meses depois.

O gráfico XX mostra que desde 2010 nunca a dívida de curto prazo foi tão baixa como no final de 2017 e ainda assim o PMP foi de 216 dias. Como elemento probatório anexa-se uma recolha de todos os dados obtidos da DGAL, o qual permite chegar ao que acima foi referido. Salienta-se, no entanto, que os dados publicados pela DGAL não estão atualizados quer do lado do passivo quer das contas de aquisições e patrimoniais.

Gráfico XX – Evolução do prazo médio de pagamentos – 2011 a 2017



O PMP é assim um resultado da média móvel de relações e proporções que em teoria só poderemos afirmar que uma variação na dívida só tem igual impacto no PMP se o valor das aquisições se mantiver. Neste pressuposto, admite-se que quando o valor da

(D)ívida (numerador) é superior ao das (A)quisições (denominador) e se aumentam as aquisições a variação ocorrida no numerador é menor do que a do denominador, logo o PMP diminui no imediato, embora venha a estabilizar posteriormente por efeito das médias móveis.

Importa ainda mencionar que as próprias transferências correntes e de capitais, ao abrigo de Acordos de Execução e Contratos Interadministrativos e que são pagos quase de imediato, não relevam para este indicador. Em anos anteriores as aquisições e empreitadas contempladas nesses contratos eram adjudicadas pelo Município e contribuía para o PMP beneficiando-o desde que o pagamento fosse em tempo útil.

## Tesouraria

A gestão de tesouraria deve focar-se na mitigação dos riscos face a imprevisibilidade dos acontecimentos que implicam fluxos de saída na rendibilidade dos excedentes. Manter uma “almofada” em disponibilidades, efetuar previsões e calcular o equilíbrio, são aspetos fulcrais à estabilidade e bom funcionamento.

Outro aspeto importante e que se prende com projetos financiáveis, os quais são normalmente motivantes e oportunidades de investimentos, convém salientar não são exequíveis sem dotação orçamental e suficiente disponibilidades de tesouraria.

A tabela XI mostra que tem havido um saldo de disponibilidades em cerca de 14% das receitas e que se tem mantido estável.

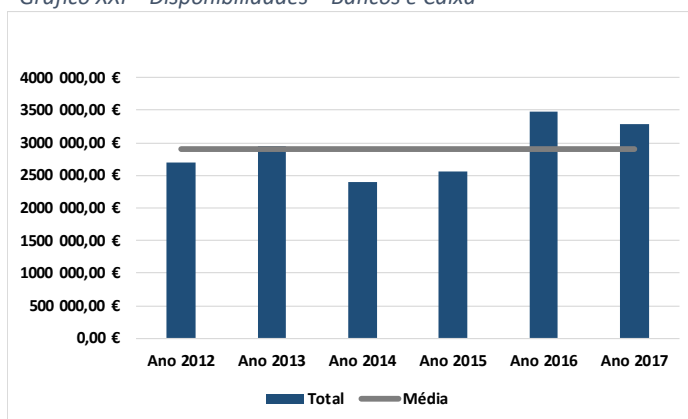
*Tabela XI – Disponibilidades de 2012 a 2017*

Disponibilidades	Ano 2012	Ano 2013	Ano 2014	Ano 2015	Ano 2016	Ano 2017
Bancos	2 702 702,20 €	2 951 000,97 €	2 389 323,02 €	2 552 920,46 €	3 474 241,89 €	3 290 682,98 €
Caixa	3 137,69 €	3 156,64 €	2 667,23 €	2 309,76 €	2 257,06 €	1 941,33 €
Total	2 705 839,89 €	2 954 157,61 €	2 391 990,25 €	2 555 230,22 €	3 476 498,95 €	3 292 624,31 €



Em 2017 o exercício fechou com um saldo de disponibilidades de 3.292.624,31€ menos 5% do que em 2016 e 13,7% acima da média.

Gráfico XXI – Disponibilidades – Bancos e Caixa



## Análise de balanços

O Imobilizado líquido denota uma descida de 3%, indicando assim que as amortizações são ligeiramente superiores ao investimento.

O ativo circulante representa menos de 10% do ativo líquido, e o valor das existências é insignificante face ao saldo de clientes, apesar de ter diminuído cerca de 8% em relação a 2016.

Os Fundos Próprios no valor de 57.448.381,60€ apresentam um acréscimo de 1,4% face a 2016. Em relação ao passivo representam 49% em 2017 e um acréscimo face a 2016, cuja relação foi de 47%. Estes indicadores ajudam a determinar o grau de solvabilidade do passivo.

## Outros rácios

A autonomia financeira relaciona os Fundos Próprios com a Ativo Líquido e avalia a capacidade da entidade em fazer face aos seus compromissos, pelo que quanto mais elevado, maior a estabilidade.

Verifica-se que nos últimos anos há um incremento e uma tendência favorável de crescimento, podendo ainda deduzir-se que os Fundos Próprios são equivalentes ao passivo.

Gráfico XXII



## O Fundo de Maneio

A décalage entre o nível de Capitais Permanentes e o Ativo Fixo permite determinar o Fundo de Maneio, o qual apresenta valores negativos, mas em recuperação. Salienta-se que a política de stocks e

práticas de crossdocking, reduzem ao mínimo o valor de Existências, pelo que o ativo circulante e as necessidades de fundo de maneio são menores.

À medida que os empréstimos de M/Longo Prazo vão sendo amortizados e a um ritmo superior ao que ocorre nas amortizações acumuladas dos ativos, o fundo de maneio tende a diminuir. Numa outra perspetiva, o crescimento do exigível de curto prazo face ao ativo circulante, ocasiona diminuição deste indicador.

O Fundo de Maneio Necessário relaciona as existências e clientes com fornecedores, para o qual importa conjugar com os respetivos prazos de recebimento e pagamento e com o Fundo de Maneio, por forma determinar o equilíbrio de tesouraria.

## Liquidez

A liquidez geral avalia a relação entre o ativo circulante e o exigível de curto prazo, verificando-se uma tendência de aumento, com exceção do ano de 2015.

Sendo certo que para valores negativos de Fundo Maneio a Liquidez, é sempre  $<1$ .

Gráfico XXIII – Fundo de maneio de 2012 a 2017

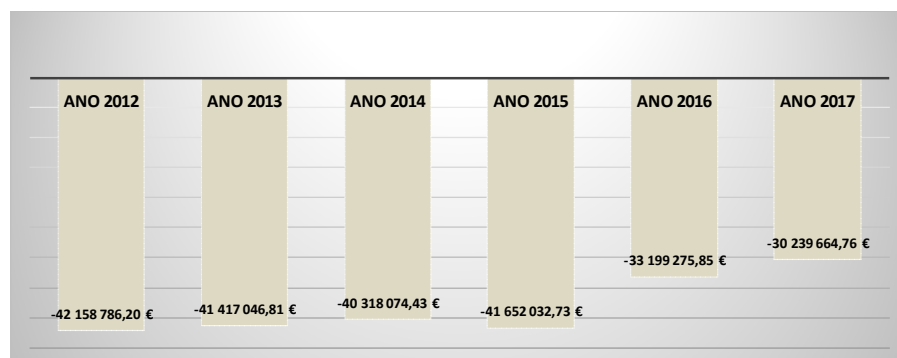
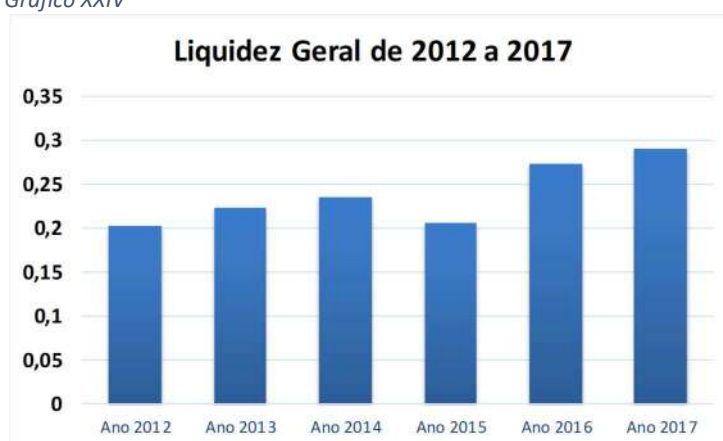


Gráfico XXIV



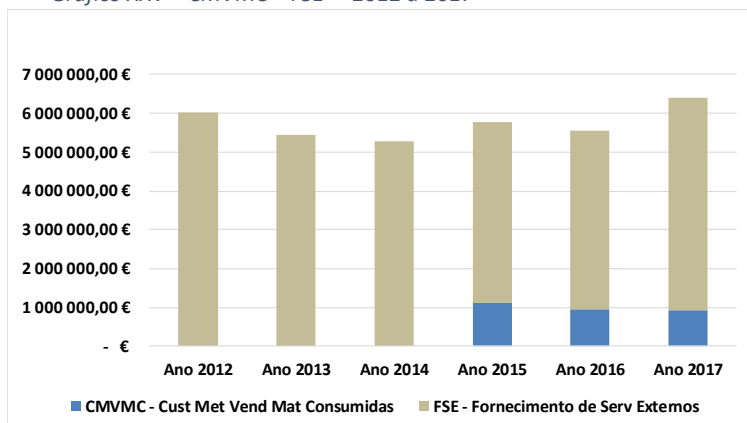
## Demonstração de resultados

### Gastos e Perdas

Só a partir de 2015 se contabiliza o custo do consumo, em anos anteriores era englobado na conta de FSE.

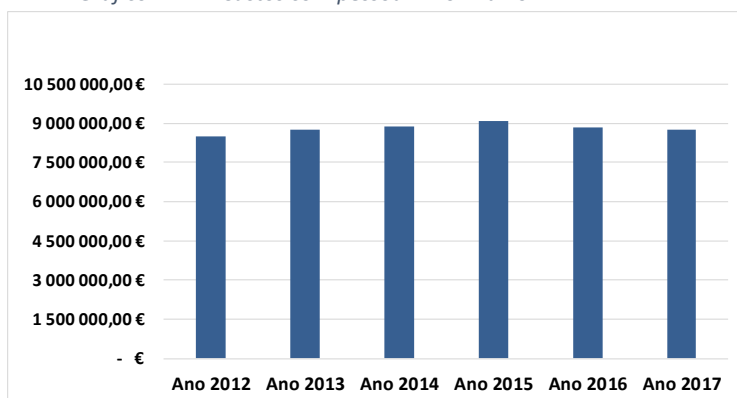
O CMVMC (Custo do consumo) e o FSE (Serviços adquiridos a terceiros) acusa um aumento de 841.624,16€, acréscimo de 19% face a 2016, o que é significativo e para o qual contribuiu a aquisição de serviços, em que o aumento foi de 875 938,66€.

Gráfico XXV – CMVMC + FSE – 2012 a 2017



Nos custos com pessoal, tal como já foi referido na análise à despesa, há a registar uma diminuição de 76.895,65€ que se deve ao facto de ter terminado o pagamento de retroativos das reposições remuneratórias que se iniciou no final de 2014. Ainda assim, a relação desta categoria de custos face à receita corrente é significativa. Aliás, segundo o Anuário Financeiro dos Municípios Portugueses, Tomar é dos Municípios em que o peso dos pagamentos das despesa com pessoal nas despesa totais atinge maior valor, tendo em 2016 chegado a 41,9%<sup>6</sup>.

Gráfico XXVI – Custos com pessoal – 2012 a 2017



Os custos financeiros diminuiram 163.432,85€ o valor mais baixo desde 2012, e os extraordinários sofreram um acréscimo de 346 025,79€ face a 2016.

<sup>6</sup> Anuário Financeiro dos Municípios de 2016, pag 120

## Réditos e ganhos

Em quase todas as contas de proveitos se verificou um acréscimo, com exceção dos financeiros, em que a diminuição foi de 133.292,87€.

## Resultados

Os resultados operacionais são negativos, o que se explica pelo facto dos consumos de energia elétrica se consideram custos operacionais e as rendas recebidas pela EDP serem classificados como proveitos financeiros. Trata-se de um valor significativo, que representa 6,5% dos proveitos e que tem sempre este impacto nas demonstrações. Como corolário, os resultados financeiros são os que permitem colmatar os operacionais.

Os resultados líquidos são de 1.128.723,69€, com um decréscimo de -25,38% quando comparado com 2016. Todavia, salienta-se o impacto com o aumento das amortização e provisões, cujo somatório perfaz 251.230,95€.

Gráfico XXVII – Resultados líquidos – 2012 a 2017

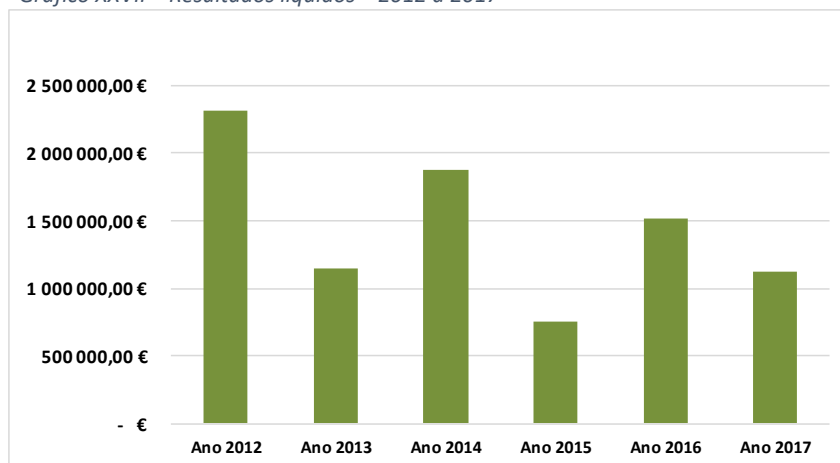


Tabela XII – demonstração de custos proveitos e resultados de 2012 a 2017

Contas	Designação	Ano 2012	Ano 2013	Ano 2014	Ano 2015	Ano 2016	Ano 2017	2017-2016	Δ%
61	CMVMC - Cust Met Vend Mat Consumidas	- €	- €	- €	1 121 260,41 €	959 301,25 €	924 986,75 €	- 34 314,50 €	-3,58%
62	FSE - Fornecimento de Serv Externos	6 014 087,45 €	5 444 051,61 €	5 284 416,79 €	4 663 859,43 €	4 607 590,28 €	5 483 528,94 €	875 938,66 €	19,01%
63	Transf Subs Concedidos	993 733,23 €	940 715,29 €	1 360 021,57 €	1 096 268,51 €	1 223 633,70 €	1 149 147,30 €	- 74 486,40 €	-6,09%
64	Custos com Pessoal	8 499 171,90 €	8 746 993,75 €	8 873 402,92 €	9 070 230,93 €	8 839 079,28 €	8 762 183,63 €	- 76 895,65 €	-0,87%
65	Outros custos ou perdas operacionais	7 740,44 €	867,09 €	3 734,50 €	89 596,25 €	50 691,91 €	63 167,92 €	12 476,01 €	24,61%
66	Amortizações do Exercício	3 989 716,24 €	4 226 769,90 €	4 176 401,09 €	4 327 213,28 €	4 596 479,87 €	4 747 710,82 €	151 230,95 €	3,29%
67	Provisões do exercício	230 889,35 €	207 547,14 €	92 741,92 €	187 620,40 €	- €	100 000,00 €	100 000,00 €	
68	Custos e perdas financeiras	390 057,32 €	905 656,88 €	613 407,36 €	569 859,55 €	524 029,16 €	360 596,31 €	- 163 432,85 €	-31,19%
69	Custos Extraordinários	817 309,57 €	2 282 423,41 €	802 937,93 €	1 180 330,81 €	1 213 757,29 €	1 559 783,08 €	346 025,79 €	28,51%
	<b>Total dos Gastos e Perdas</b>	<b>20 942 705,50 €</b>	<b>22 755 025,07 €</b>	<b>21 207 064,08 €</b>	<b>22 306 239,57 €</b>	<b>22 014 562,74 €</b>	<b>23 151 104,75 €</b>	<b>1 136 542,01 €</b>	<b>5,16%</b>
71	Vendas de bens e serviços	2 244 001,57 €	2 136 439,55 €	2 216 811,10 €	1 328 628,78 €	1 351 105,04 €	1 377 177,10 €	26 072,06 €	1,93%
72	Impostos e taxas	5 474 372,83 €	6 453 886,11 €	5 486 154,71 €	5 684 837,90 €	6 157 066,43 €	6 497 742,56 €	340 676,13 €	5,53%
73	Proveitos suplementares	1 659 738,60 €	1 671 298,46 €	1 686 934,48 €	183 092,07 €	165 667,16 €	177 375,99 €	11 708,83 €	7,07%
74	Transferências e subsídios obtidos	12 235 889,01 €	11 780 928,80 €	11 806 341,92 €	11 608 543,98 €	11 683 695,45 €	11 950 542,10 €	266 846,65 €	2,28%
75	Trabalhos para a própria entidade	- €	- €	- €	- €	- €	13 558,08 €	13 558,08 €	
76	Outros Proveitos e ganhos operacionais	- €	- €	- €	- €	- €	- €	- €	
78	Proveitos e ganhos financeiros	527 242,55 €	140 093,93 €	67 899,35 €	2 248 203,54 €	1 687 314,58 €	1 554 021,71 €	- 133 292,87 €	-7,90%
79	Proveitos e ganhos extraordinários	1 114 145,83 €	1 716 124,50 €	1 816 409,89 €	2 006 157,81 €	2 482 384,90 €	2 709 410,90 €	227 026,00 €	9,15%
	<b>Total dos Réditos e Ganhos</b>	<b>23 255 390,39 €</b>	<b>23 898 771,35 €</b>	<b>23 080 551,45 €</b>	<b>23 059 464,08 €</b>	<b>23 527 233,56 €</b>	<b>24 279 828,44 €</b>	<b>752 594,88 €</b>	<b>3,20%</b>
	<b>Resultados Líquidos</b>	<b>2 312 684,89 €</b>	<b>1 143 746,28 €</b>	<b>1 873 487,37 €</b>	<b>753 224,51 €</b>	<b>1 512 670,82 €</b>	<b>1 128 723,69 €</b>	<b>- 383 947,13 €</b>	<b>-25,38%</b>
	<b>Resultados operacionais</b>	<b>1 878 663,40 €</b>	<b>2 475 608,14 €</b>	<b>1 405 523,42 €</b>	<b>1 750 946,48 €</b>	<b>919 242,21 €</b>	<b>1 214 329,53 €</b>	<b>- 295 087,32 €</b>	<b>32,10%</b>
	<b>Resultados financeiros</b>	<b>137 185,23 €</b>	<b>- 765 562,95 €</b>	<b>545 508,01 €</b>	<b>1 678 343,99 €</b>	<b>1 163 285,42 €</b>	<b>1 193 425,40 €</b>	<b>30 139,98 €</b>	<b>2,59%</b>
	<b>Resultados correntes</b>	<b>2 015 848,63 €</b>	<b>1 710 045,19 €</b>	<b>860 015,41 €</b>	<b>- 72 602,49 €</b>	<b>244 043,21 €</b>	<b>- 20 904,13 €</b>	<b>- 264 947,34 €</b>	<b>-108,57%</b>

## Contratação Pública

A centralização deste Serviço permitiu melhorar o desempenho da função, ganhos em termos de economia de escala, eficiência na gestão orçamental de cabimentos e compromissos. O próprio controlo da despesa, da faturação de fornecedores e dos contratos, permite melhor gestão e acompanhamento dos mesmos.

Os aspectos de ordem legal e processual da Contratação tornam-se mais profícuos, a própria utilização das plataformas AcinGov e a publicação no BaseGov, são imperativos legais e obrigam a procedimentos que potenciam a concorrência e a transparência nas aquisições de bens, serviços, empreitadas e locação.

Durante o ano de 2017, os contratos em execução são os que constam no mapa Contratação administrativa – Situação dos contratos<sup>7</sup>. Todavia, existem outros elementos de interesse e a salientar tais como a quantidade e valores adjudicados ao abrigo de Ajustes Diretos e Concursos Públicos.

A partir de 2018 entram em vigor as alterações ao CCP, as quais contemplam mais um procedimento, surgindo formalmente a figura da consulta preliminar e a gestão da execução dos contratos obriga à nomeação de um responsável.

As tabelas infra mostram a atividade do Setor, nomeadamente o número de processos de aquisição realizados em 2017, assim como o volume financeiro para processos

<sup>7</sup> Capítulo 3. Demonstrações Financeiras

aquisitivos até 5.000,00€, designados Ajuste Diretos Simplificado, assim como os Ajustes Diretos de Regime Geral e Concursos Públicos.

Mostra-se ainda uma distribuição dos valores envolvidos por cada uma das Unidades Orgânicas que desencadearam a respetiva despesa.

Quadro II – Procedimentos

Procedimentos	Quantidade
Ajuste Diretos Simplificados	2053
Ajuste Diretos Regime Geral	70
Concursos Públicos	13
Acordos Quadro	4

Quadro III – Outros processos

Outros Processos	Quantidade
Contratos escritos	61
Hastas Públicas	1
Curso Público - Concessão	1

Tabela XIII - Valor processos de aquisição por serviços

Serviços	Processos de valor >5.000,00 €	Processos de valor <5.000,00 €	TOTAL	Quantidade
Assembleia Municipal	16 725,93 €		16 725,93 €	12
Div Assuntos Jurídicos e Administrativos	26 322,87 €	18 000,00 €	44 322,87 €	68
Div Financeira	13 588,18 €		13 588,18 €	46
Div de Gestão do Território	8 644,00 €	65 000,00 €	73 644,00 €	11
Div Manut e Equipamento	208 786,61 €	626 355,58 €	835 142,19 €	497
Dep de Obras Municipais	175 856,52 €	3 742 206,52 €	3 918 063,04 €	257
Div Proteção Civil	98 825,30 €	239 630,00 €	338 455,30 €	160
Div de Turismo e Cultura	278 098,48 €	399 740,91 €	677 839,39 €	365
Gab Apoio Vereadores e Presidencia	8 683,47 €		8 683,47 €	15
Gab de Comunicação	58 891,14 €	8 000,00 €	66 891,14 €	119
Gab de Desenvolvimento Económico	25 103,49 €		25 103,49 €	26
Gab Economia Local Sustentável	49 617,71 €	58 479,93 €	108 097,64 €	90
Gab de Informática	37 114,73 €	195 073,29 €	232 188,02 €	28
Gab Méd. Veterinária	18 547,67 €		18 547,67 €	21
Presidência	68 018,45 €	201 250,00 €	269 268,45 €	100
Unidade de Desporto e Juventude	93 194,99 €	12 496,46 €	105 691,45 €	111
Unidade de Interv Social e Educação	62 682,58 €	129 038,54 €	191 721,12 €	144
Equi. Tomar Habita	16 669,65 €	273 430,01 €	290 099,66 €	17
<b>Total</b>	<b>1 265 371,77 €</b>	<b>5 968 701,24 €</b>	<b>7 234 073,01 €</b>	<b>2087</b>

## Contabilidade de Custos

### Implementação

O Sistema de Contabilidade de Custos foi implementado no Município de Tomar em 2016, tendo já sido possível obter alguns dados e construir informação de custeio.

Em 2017 essa informação está melhorada, podendo quantificar-se em função da estrutura de custos, quantificar o custo dos serviços prestados e dos bens produzidos, assim como as obras de administração direta e outras atividades.

### Funcionamento

O funcionamento do Sistema de Contabilidade de Custos (SCC) implica que estejam implementados vários módulos de software, que os mesmos sejam alimentados com os respetivos dados e em tempo útil.

### Metodologia

Os métodos de imputação dos custos utilizados foram as constantes do ponto 2.8.3.3 e seguintes do POCAL, ou seja, imputação de custos indiretos através de custos diretos e por função através de coeficientes.

Os custos indiretos de cada bem ou serviço obtêm-se aplicando ao montante do custo indireto da função em que o bem ou serviço se enquadra, o correspondente coeficiente de imputação dos custos indiretos.

O custo de cada função, bem ou serviço, apura-se adicionando aos respetivos custos diretos os custos indiretos calculados de acordo com o definido na alínea anterior, ponto n.º2.8.3.4, POCAL.

Tabela XIV – Custos por função

Designação das rubricas	2016	2017	Δ%
<b>Funções gerais</b>	<b>5.766.110,57</b>	<b>7.006.877,92</b>	<b>22%</b>
Administração geral	4.792.649,47	5.924.000,58	24%
Proteção civil e luta contra incêndios	973.461,10	1.082.877,34	11%
<b>Funções sociais</b>	<b>8.379.216,14</b>	<b>9.397.884,72</b>	<b>12%</b>
Ensino não superior	2.599.607,94	2.693.929,00	4%
Serviços auxiliares de ensino	924.696,87	908.163,77	-2%
Serviços individuais de saúde	141.471,84	135.844,92	-4%
Segurança social	121.834,67	60.646,76	-50%
Ação social	263.383,30	234.758,93	-11%
Habituação	76.102,78	139.918,69	84%
Ordenamento do território	612.511,92	940.400,92	54%
Abastecimento de água	3.030,29	122,64	-96%
duos sólidos	66.167,32	4.963,72	-92%
Proteção do ambiente e conservação de natureza	834.925,68	909.648,96	9%
Cultura	1.154.814,35	1.716.657,18	49%
Desporto, recreio e lazer	1.576.323,91	1.648.801,31	5%
Outras atividades cívicas e religiosas	4.345,27	4.027,92	-7%
<b>Funções económicas</b>	<b>4.775.561,24</b>	<b>4.643.589,56</b>	<b>-3%</b>
Agricultura, pecuária silvicultura, caça e pesca	61,53		
Industria e energia	1.019.252,63	1.106.353,72	9%
Transportes rodoviários	3.257.765,74	3.048.663,44	-6%
Mercados e feiras	344.670,49	306.796,89	-11%
Turismo	45.329,24	79.533,49	75%
Outras funções económicas	108.481,61	102.242,02	-6%
<b>Outras funções</b>	<b>1.287.073,47</b>	<b>1.627.960,38</b>	<b>26%</b>
Transferências entre administrações	1.239.001,31	1.587.993,98	28%
Diversas não especificadas	48.072,16	39.966,40	-17%
<b>Total</b>	<b>20.207.961,42</b>	<b>22.676.312,58</b>	<b>12%</b>



Tabela XV - Centros de Custo

Designação do centro de custo	2016	2017	Δ%
Transportes Urbanos de Tomar	702.393,42	731.308,98	4%
Parques de estacionamento cobertos	590.785,97	696.741,84	18%
Serviços de Ambulâncias	248.736,92	244.899,40	-2%
Espaços ajardinados e viveiro	409.717,15	386.255,59	-6%
Iluminação pública	1.004.860,79	1.081.849,79	8%
<b>Transferência para as freguesias</b>	<b>1.040.982,17</b>	<b>1.496.809,99</b>	<b>44%</b>
Freguesia de Asseiceira	53.819,00	138.583,16	157%
Freguesia de Carregueiros	77.988,82	93.620,35	20%
Freguesia de Olalhas	37.935,00	63.209,52	67%
Freguesia de Paialvo	91.191,95	150.500,78	65%
Freguesia de São Pedro	160.010,00	62.179,09	-61%
Freguesia de Sabacheira	102.102,00	149.041,88	46%
União de Freguesias Além de Ribeira e Pedreira	47.653,00	157.570,17	231%
União de Freguesias Casais Alviobeira	49.990,00	141.111,84	182%
União de Freguesias de Madalena e Beselga	124.496,00	153.739,81	23%
União de Freguesias de Serra e Junceira	189.013,40	152.991,54	-19%
União de Freguesias de S. João Batista e S. Maria dos Olivais	106.783,00	234.261,85	119%
<b>Custos de funcionamento dos estabelecimentos escolares</b>	<b>2.599.607,94</b>	<b>2.630.091,98</b>	<b>1%</b>
<b>Transportes escolares</b>	<b>468.015,19</b>	<b>439.561,98</b>	<b>-6%</b>
Pré-escolar	9.194,76	7.910,11	-14%
Ensino básico 1º ciclo	96.425,19	99.358,27	3%
Ensino básico 2º e 3º ciclo	315.509,42	300.588,07	-5%
Ensino secundário	46.885,82	31.705,53	-32%
<b>Alimentação escolar</b>	<b>271.100,49</b>	<b>280.092,09</b>	<b>3%</b>
Pré-escolar	103.032,45	98.924,33	-4%
Ensino básico 1º ciclo	168.068,04	181.167,76	8%
Prolongamento de horário pré-escolar	154.460,00	133.966,15	-13%
<b>Visitas de estudo</b>	<b>8.667,55</b>	<b>13.582,78</b>	<b>57%</b>
Pré-escolar	1.966,44	3.051,93	55%
Ensino básico 1º ciclo	6.701,11	10.530,85	57%

Tabela XVI - Proveitos de algumas atividades

Descrição	Ano 2012	Ano 2013	Ano 2014	Ano 2015	Ano 2016	Ano 2017	%
<b>Ocupação Via Pública</b>							
Imposto	17 258,11 €	7 814,45 €	9 087,81 €	34 906,97 €	14 489,63 €	19 149,81 €	32,16%
Taxa	9 531,11 €	9 649,74 €	14 131,82 €	48 462,32 €	22 603,51 €	17 705,14 €	-21,67%
<b>Publicidade</b>	<b>16 142,42 €</b>	<b>1 015,20 €</b>	<b>2 465,85 €</b>	<b>355,00 €</b>	<b>376,35 €</b>	<b>607,60 €</b>	<b>61,45%</b>
<b>Mercados e feiras</b>							
Imposto	657,30 €	0,00 €	558,20 €	117 288,68 €	116 661,41 €	77 586,10 €	-33,49%
Taxa	139 999,64 €	195 551,45 €	222 479,92 €	139 808,78 €	185 272,88 €	240 366,84 €	29,74%
serviço	1 451,35 €	1 526,00 €	2 727,50 €	0,00 €	0,00 €	0,00 €	
<b>Loteamentos e obras</b>							
Imposto	72 184,73 €	27 389,45 €	52 493,98 €	82 122,27 €	165 356,99 €	186 732,56 €	12,93%
Taxa	233 191,70 €	172 603,29 €	150 587,85 €	100 058,74 €	128 518,06 €	141 629,14 €	10,20%
<b>TUT</b>	<b>114 290,29 €</b>	<b>68 503,93 €</b>	<b>102 277,70 €</b>	<b>122 586,20 €</b>	<b>113 916,55 €</b>	<b>98 901,80 €</b>	<b>-13,18%</b>
<b>Parques Estacionamento</b>	<b>158 818,81 €</b>	<b>165 317,93 €</b>	<b>216 515,18 €</b>	<b>266 440,88 €</b>	<b>288 204,55 €</b>	<b>417 324,78 €</b>	<b>44,80%</b>
<b>Serviço Ambulâncias</b>	<b>201 422,28 €</b>	<b>226 783,05 €</b>	<b>228 094,78 €</b>	<b>277 762,85 €</b>	<b>241 994,09 €</b>	<b>282 151,51 €</b>	<b>16,59%</b>
<b>Serviços Desportivos</b>	<b>205 642,30 €</b>	<b>119 251,30 €</b>	<b>140 450,53 €</b>	<b>171 041,27 €</b>	<b>198 884,04 €</b>	<b>251 606,73 €</b>	<b>26,51%</b>
<b>Soma</b>	<b>1 170 590,04 €</b>	<b>995 405,79 €</b>	<b>1 141 871,12 €</b>	<b>1 360 833,96 €</b>	<b>1 476 278,06 €</b>	<b>1 733 762,01 €</b>	<b>17,44%</b>

Podemos assim verificar que os TUT e os Parques de Estacionamento são atividades em que os rendimentos ficam aquém dos gastos e custos imputados a cada uma dessas atividades (que constam na tabela XVI). Esses custos são totais, ou seja, diretos e indiretos, sendo que os indiretos são distribuídos segundo uma proporção ou unidade de imputação. No caso dos TUT os custos diretos atingem 261.168,44€ o que, ainda assim, se poderá concluir que a receita e potencial proveito, não cobre metade do custo.

Num outro exemplo, os parques de estacionamento cobertos têm um custo direto de 128.623,52€ (vigilantes, energia eléctrica, água, seguros, reparações, bilhetes, comunicação, etc), indiretos de 568.118,32€ e proveitos de 417.324,78€.

No transporte de doentes os custos directos são de 215.283,90€, estando os indiretos indexados à Função Proteção Civil que tem menores custos de funcionamento do que a Função Administração Geral.

Reconhece-se que existe uma estrutura de custos fixos elevados, e que alguns critérios de imputação podem ser alterados de forma a que a informação seja obtida com mais precisão, uma vez que tais dados são fulcrais ao processo de tomada de decisão.

O sistema de custeio baseado em atividades, tem vindo a ser considerado o mais adequado para as organizações em que se produzem serviços e em que o nível de custos indiretos é elevado. Aliás, tal como prevê o SNC-AP a entrar em vigor no dia 1 de janeiro de 2019 e que certamente vem permitir informação mais adequada e mais célere.

## Programas Comunitários e Fundos de Financiamento

O Município de Tomar considera como sendo uma das maiores oportunidades de desenvolvimento do território o recurso a programas de financiamento comunitário. Trata-se de programas integrados numa estratégia de intervenção ao nível territorial, em que a CIMT-Comunidade Intermunicipal do Médio Tejo, assume um papel de charneira.

O Portugal 2020 é um Acordo de Parceria entre Portugal e a Comissão Europeia que reúne a atuação de cinco Fundos Europeus Estruturais e de Investimento, ou seja; FEDER, Fundo de Coesão, FSE, FEADER e FEAMP, nos quais se definem os princípios de programação que consagram a política de desenvolvimento económico, social, e territorial para promover Portugal, entre 2014 e 2020. A programação e implementação organizam-se em quatro domínios temáticos;

- Competitividade e Internacionalização
- Inclusão Social e Emprego
- Capital Humano
- Sustentabilidade e Eficiência no uso de Recursos

Para além disso consideram-se ainda domínios transversais relativos à reforma da Administração Pública e territorialização das intervenções.

## Situação das Candidaturas em 2017

Euros

Candidatura	Investimento total	Investimento elegível	Comparticipação	Até 2017				Em 2017			
				Justificado	Comparticipação	Recebido	Execução	Justificado	Comparticipação	Recebido	Execução
<b>CENTRO 2020 - PORTUGAL 2020</b>											
PICC - Realojamento de famílias em habitações municipais existentes - 1.ª Fase A	76.785	76.785	65.267	20.697	17.592	0	27%	23.334	19.834	37.427	30%
Conservação e Reabilitação da Sinagoga de Tomar	286.176	250.000	212.500	0	0	0	0%	23.586	20.048	0	9%
Construção do Centro Escolar de Linhaceira	1.988.347	1.051.132	893.462	0	0	0	0%	28.147	23.925	0	3%
Lugares Património Mundial do Centro	240.000	240.000	204.000	0	0	0	0%	120.000	102.000	0	50%
<b>PDR 2020 - PORTUGAL 2020</b>											
Estabilização de Emergência Pós-Incêndio Florestal (Portela 2015)	123.878	73.104	73.104	0	0	0	0%	7.310	7.310	0	10%
<b>POISE - PORTUGAL 2020</b>											
PEPAL	76.710	76.710	70.258	0	0	10.539	0%	28.892	24.553	0	38%
<b>POSEUR - PORTUGAL 2020</b>											
Aquisição de um veículo florestal de combate a incêndios	163.438	149.000	119.200	0	0	0	0%	149.000	119.200	0	100%
<b>TURISMO DE PORTUGAL</b>											
Rede WIFI em Tomar	97.297	97.297	50.000	0	0	0	0%	0	15.000	0	0%
<b>TOTAL</b>	<b>3.052.632</b>	<b>2.014.028</b>	<b>1.687.791</b>	<b>20.697</b>	<b>17.592</b>	<b>10.539</b>		<b>380.269</b>	<b>331.870</b>	<b>37.427</b>	

## Situação das dívidas das candidaturas em 2017

Euros

Candidatura	Montante total da dívida	Montante abatido		Montante em dívida
		até 2017	em 2017	
<b>MaisCentro - QREN</b>				
EBI D. Nuno Álvares Pereira (EB1)	104.250	26.200	37.427	40.624
Requalificação da EB 2.º e 3.º Ciclos D. Nuno Álvares Pereira	626.278	0	0	626.278
Remodelação / requalificação da E.N.110, no troço compreendido entre a Av. M.ª de Lourdes Mello e Castro / RIT (Tomar) e o nó do IC9 (Venda Nova)	67.235	0	0	67.235
<b>DRELVT</b>				
Requalificação da EB 2.º e 3.º Ciclos D. Nuno Álvares Pereira	879.506	0	0	879.506
<b>TOTAL</b>	<b>1.677.269</b>	<b>26.200</b>	<b>37.427</b>	<b>1.613.643</b>

## Factos relevantes verificados após encerramento do exercício

Não estão refletidos nas contas da autarquia os efeitos decorrentes da liquidação da empresa Tomar Polis, SA, cuja liquidação de encontra em fase de ultimação. Estima-se que a totalidade dos ativos e passivos daquela sociedade se venham a integrar no património municipal, sem prejuízo da imputação ao Estado (detentor de uma participação de 60% da sociedade) da proporção dos prejuízos apurados.

Não nos foi possível apurar os efeitos que tal integração terá nas contas do Município, atendendo a que apenas se encontram apresentadas as contas referentes ao ano de 2009 daquela sociedade.

Uma das maiores dívidas refletidas nas demonstrações financeiras é a dívida à San José, projeto contemplado no TomarPolis e de o Estado é considerado responsável na proporção da quota, ou seja, 40%.

## Proposta de aplicação de resultados

Face ao Resultado Líquido do Exercício positivo de 1.128.723,78€ (Um milhão cento e vinte e oito mil, setecentos e vinte e três euros e setenta e oito cêntimos), nos termos do disposto no ponto 2.7.3. do POCAL propõe-se a sua aprovação, assim como que o mesmo seja aplicado da seguinte forma:

a) nos termos do ponto 2.7.3.5. do POCAL, o reforço da conta 571 - Reservas Legais no valor de 5% do Resultado Líquido do Exercício, correspondendo a 56.436,19€ (Cinquenta e seis mil quatrocentos e trinta e seis euros e dezanove cêntimos).

b) seja transferido para a conta 59 – Resultados Transitados, o remanescente, ou seja, 1.072.287,59€ (um milhão setenta e dois mil e duzentos e oitenta e sete euros e cinquenta e nove cêntimos).

Uma vez que o valor contabilístico da conta 51 “Património” com um saldo de 33.448.184,42€ é superior a 20% do ativo líquido, não necessita de reforço daquela conta.

## Linhas de Orientação 2018

Seguir a estratégia definida no orçamento de 2018 tendo especial foco nos programas com candidatura e financiamento através do Portugal 2020.

Um dos grandes objetivos continua a Coesão e Inclusão Social, cujas áreas de atuação são a habitação social, a solidariedade, assim como a educação, cultura e desporto.

No desenvolvimento urbano, assumem prioridade as intervenções ao nível da regeneração urbana e no património.

O turismo e economia local mantêm-se como pilares do desenvolvimento económico e a proteção civil são certamente áreas prioritárias.


A constante adaptação da estrutura interna e dos processos à necessidade de respostas, assim como envidar esforços no sentido de reduzir passivos, em adequar o nível de endividamento aos recursos existentes e futuros, são os desígnios para 2018 e anos vindouros.

## Conclusão

No presente relatório pretendeu-se focar o exercício de 2017 numa perspetiva contabilística, e em que as contas pudessem mostrar a imagem verdadeira e apropriada do Município de Tomar, que se espera venha a ser confirmado pelos Revisores de Contas, por órgãos e entidades fiscalizadoras.

Haverá sempre um forte empenho na melhoria contínua com a preparação, com a execução, demonstração e relato. Aliás, foram aprovadas normas de execução do orçamento para 2018, as quais podem influenciar positivamente as demonstrações e respetivos resultados.

O SNC-AP vai introduzir alterações importantes nas autarquias, esperando-se que seja iniciado no próximo ano de 2019, de modo a acompanhar e uniformizar com outros setores da Administração Pública.



---

## Prestação de Contas 2017

### 3. Demonstrações Financeiras



## Município de Tomar

## BALANÇO

ANO : 2017

Código das Contas POCAL	ATIVO	Exercícios			
		2017			2016
		AB	AP	AL	AL
	<b>Imobilizado</b>				
	<b>Bens de domínio público</b>				
451	Terrenos e recursos naturais	1.514.579,59		1.514.579,59	1.514.579,59
452	Edifícios	36.000,00	14.502,75	21.497,25	22.647,75
453	Outras construções e infra-estruturas	54.521.141,43	29.966.167,10	24.554.974,33	26.895.180,28
455	Bens do património histórico, artístico e cultural				
459	Outros bens de domínio público	11.482,59	9.363,83	2.118,76	2.316,16
445	Imobilizações em curso	624.865,52		624.865,52	286.798,66
446	Adiantamentos por conta de bens de domínio público				
		56.708.069,13	29.990.033,68	26.718.035,45	28.721.522,44
	<b>Imobilizações incorpóreas</b>				
431	Despesas de instalação	2.165.303,14	1.731.437,43	433.865,71	300.024,07
432	Despesas de investigação e desenvolvimento	793.646,88	286.566,05	507.080,83	771.603,34
433	Propriedade industrial e outros direitos	1.065.606,09	936.358,37	129.247,72	24.367,76
443	Imobilizações em curso	20.910,00		20.910,00	143.791,06
449	Adiantamentos por conta de imobilizações incorpóreas				
		4.045.466,11	2.954.361,85	1.091.104,26	1.239.786,23
	<b>Imobilizações Corpóreas</b>				
421	Terrenos e recursos naturais	11.338.997,04		11.338.997,04	11.239.256,42
422	Edifícios e outras construções	65.357.508,07	11.072.747,85	54.284.760,22	54.430.599,04
423	Equipamento básico	4.355.473,98	3.358.714,09	996.759,89	1.008.834,80
424	Equipamento de transporte	2.933.736,98	2.384.076,56	549.660,42	542.706,85
425	Ferramentas e utensílios	233.497,47	180.940,21	52.557,26	53.453,07
426	Equipamento administrativo	1.649.331,70	1.566.332,65	82.999,05	96.693,15
427	Taras e vasilhame				
429	Outras imobilizações corpóreas	3.019.439,07	2.491.113,23	528.325,84	478.956,21
442	Imobilizações em curso	150.408,91		150.408,91	348.993,62
448	Adiantamentos por conta de imobilizações corpóreas				20.696,84
		89.038.393,22	21.053.924,59	67.984.468,63	68.220.190,00
	<b>Investimentos Financeiros</b>				
411	Partes de capital	7.831.637,94		7.831.637,94	8.320.430,81
412	Obrigações e títulos de participação	1.022.879,91		1.022.879,91	1.022.879,91
414	Investimentos em imóveis	8.978,90	2.102,69	6.876,21	6.988,45
415	Outras aplicações financeiras				
441	Imobilizações em curso				
447	Adiantamentos por conta de investimentos financeiros				
		8.863.496,75	2.102,69	8.861.394,06	9.350.299,17
	<b>Circulante</b>				
	<b>Existências</b>				
36	Matérias-primas, subsidiárias e de consumo	66.393,91		66.393,91	65.996,39
35	Produtos e trabalhos em curso				
34	Subprodutos, desperdícios, resíduos e refugos				
33	Produto acabados e intermédios				

## Município de Tomar

## BALANÇO

ANO : 2017

Código das Contas POCAL		Exercícios			
		2017			2016
		AB	AP	AL	AL
32	Mercadorias				
37	Adiantamentos por conta de compras				
		66.393,91	0,00	66.393,91	65.996,39
	<b>Dívidas de terceiros - Médio e longo prazo (a)</b>				
	<b>Dívidas de terceiros - Curto prazo</b>				
28	Empréstimos concedidos				
211	Clientes, c/c	735.029,55		735.029,55	804.430,99
212	Contribuintes, c/c	47.521,69		47.521,69	21.872,42
213	Utentes, c/c	74.089,16		74.089,16	200.035,37
218	Clientes, contribuintes e utentes de cobrança duvidosa	306.072,42	243.327,78	62.744,64	7.823,81
251	Devedores pela execução do orçamento				
229	Adiantamentos a fornecedores				
2619	Adiantamentos a fornecedores de imobilizado	111.982,16		111.982,16	111.982,16
24	Estado e outros entes públicos	112.423,03		112.423,03	93.727,93
264	Administração autárquica	894.657,67		894.657,67	960.544,46
262 + 263 + 267 + 268	Outros devedores	1.009.643,04		1.009.643,04	1.123.026,63
		3.291.418,72	243.327,78	3.048.090,94	3.323.443,77
	<b>Titulos negociáveis</b>				
151	Ações				
152	Obrigações e títulos de participação				
153	Títulos de dívida pública				
159	Outros títulos				
18	Outras aplicações de tesouraria				
		0,00		0,00	0,00
	<b>Depósitos em instituições financeiras e caixa</b>				
12	Depósitos em instituições financeiras	3.290.682,98		3.290.682,98	3.474.241,89
11	Caixa	1.941,33		1.941,33	2.257,06
		3.292.624,31		3.292.624,31	3.476.498,95
	<b>Acréscimos e diferimentos</b>				
271	Acréscimos de proveitos	5.850.052,66		5.850.052,66	5.500.008,72
272	Custos diferidos	74.147,37		74.147,37	81.565,74
		5.924.200,03		5.924.200,03	5.581.574,46
	<b>Total de amortizações</b>		54.000.422,81		
	<b>Total de provisões</b>		243.327,78		
	<b>Total do activo</b>	171.230.062,18	54.243.750,59	116.986.311,59	119.979.311,41

## Município de Tomar

## BALANÇO

ANO : 2017

Código das Contas POCAL	FUNDOS PRÓPRIOS E PASSIVO	Exercícios	
		2017	2016
	<b>Fundos próprios</b>		
51	<b>Património</b>	33.448.184,42	33.448.184,42
55	<b>Ajustamento de partes de capital em empresas</b>	650.850,54	650.850,54
56	<b>Reservas de reavaliação</b>		
	<b>Reservas</b>		
571	Reservas legais	992.017,14	916.383,60
572	Reservas estatutárias		
573	Reservas contratuais		
574	Reservas livres		
575	Subsídios	45.880,96	45.880,96
576	Doações	868.797,80	866.776,75
577	Reservas decorrentes de transferência de activos		
59	<b>Resultado transitados</b>	20.313.926,72	19.192.649,50
88	<b>Resultado líquido do exercício</b>	1.128.723,78	1.512.670,82
		57.448.381,36	56.633.396,59
	<b>Passivo</b>		
292	<b>Provisões para riscos e encargos</b>	498.210,99	398.210,99
		498.210,99	398.210,99
	<b>Dívidas a terceiros - Médio e longo prazo (a)</b>		
2312	Dívidas a instituições de crédito	8.636.269,10	10.535.665,15
221 + 261 + 268	Fornecedores e outros credores	8.330.687,18	7.163.460,25
		16.966.956,28	17.699.125,40
	<b>Dívidas a terceiros - Curto prazo</b>		
2311	Empréstimos de curto prazo		
269	Adiantamentos por conta de vendas		
221	Fornecedores, c/c	825.135,99	1.147.617,64
228	Fornecedores - Facturas em recepção e conferência	1.977.123,63	3.963.623,65
252	Credores pela execução do orçamento		
217	Clientes e utentes c/ cauções		
219	Adiantamentos de clientes, contribuintes e utentes		
2611	Fornecedores de imobilizado, c/c	1.745.155,86	1.221.941,82
24	Estado e outros entes públicos	133.539,95	134.183,33
264	Administração autárquica	6.744,77	101.622,02
262 + 263 + 267 + 268	Outros credores	541.720,28	238.402,38
2618	Fornecedores imob. - Fat. recepção conferência	236.306,31	281.791,61
		5.465.726,79	7.089.182,45
	<b>Acréscimos e diferimentos</b>		
273	Acréscimos de custos	1.872.150,37	1.808.498,48

**Município de Tomar****BALANÇO****ANO : 2017**

Código das Contas POCAL	<b>FUNDOS PRÓPRIOS E PASSIVO</b>	Exercícios	
		2017	2016
274	Proveitos diferidos	34.734.885,80	36.350.897,50
		36.607.036,17	38.159.395,98
	<b>Total dos fundos próprios e do passivo</b>	116.986.311,59	119.979.311,41

ORGÃO EXECUTIVO

Em .... de ..... de .....

.....

ORGÃO DELIBERATIVO

Em .... de ..... de .....

.....

## Município de Tomar

### Demonstração de resultados

ANO : 2017

Código das Contas POCAL		Exercícios			
		2017		2016	
	<b>Custos e Perdas</b>				
61	Custos das mercadorias vendidas e das matérias consumidas:				
	Mercadorias	0,00		0,00	
	Matérias	924.986,75	924.986,75	959.301,25	959.301,25
62	Fornecimentos e serviços externos	5.483.528,94		4.607.590,28	
	Custos com o pessoal:				
641+642	Remunerações	6.881.000,70		6.979.504,78	
643 a 648	Encargos sociais	1.881.182,93	14.245.712,57	1.859.574,50	13.446.669,56
63	Transf. e subsídios correntes concedidos e prestações sociais	1.149.147,30	1.149.147,30	1.223.633,70	1.223.633,70
66	Amortizações do exercício	4.747.710,82		4.596.479,87	
67	Provisões do exercício	100.000,00	4.847.710,82	0,00	4.596.479,87
65	Outros custos e perdas operacionais	63.167,92	63.167,92	50.691,91	50.691,91
	(A) .....		21.230.725,36		20.276.776,29
68	Custos e perdas financeiras	360.596,31	360.596,31	524.029,16	524.029,16
	(C) .....		21.591.321,67		20.800.805,45
69	Custos e perdas extraordinárias	1.559.783,08	1.559.783,08	1.213.757,29	1.213.757,29
	(E) .....		23.151.104,75		22.014.562,74
88	Resultado líquido do exercício	0,00	1.128.723,78	0,00	1.512.670,82
			24.279.828,53		23.527.233,56
	<b>Proveitos e Ganhos</b>				
	Vendas e prestações de serviços:				
7111	Vendas de mercadorias	0,00		0,00	
7112+7113	Vendas de produtos	223.701,53		149.700,50	
712	Prestações de serviços	1.153.475,57	1.377.177,10	1.201.404,54	1.351.105,04
72	Impostos e taxas	6.497.742,56		6.157.066,43	
	Variação da produção	0,00		0,00	
75	Trabalhos para a própria entidade	13.558,08		0,00	
73	Proveitos suplementares	177.375,99		165.667,16	
74	Transferências e subsídios obtidos	11.950.542,10		11.683.695,45	
76	Outros proveitos e ganhos operacionais	0,00	18.639.218,73	0,00	18.006.429,04
	(B) .....		20.016.395,83		19.357.534,08
78	Proveitos e ganhos financeiros	1.554.021,71	1.554.021,71	1.687.314,58	1.687.314,58
	(D) .....		21.570.417,54		21.044.848,66
79	Proveitos e ganhos extraordinários	2.709.410,99	2.709.410,99	2.482.384,90	2.482.384,90
	(F) .....		24.279.828,53		23.527.233,56

## Resumo:

Resultados operacionais: (B)-(A); .....	-1.214.329,53	-919.242,21
Resultados financeiros: (D)-(C-A); .....	1.193.425,40	1.163.285,42
Resultados correntes: (D)-(C); .....	-20.904,13	244.043,21
Resultados líquido do exercício: (F)-(E). .....	1.128.723,78	1.512.670,82

Orgão Executivo

Em .... de ..... de .....

.....

Orgão Deliberativo

Em .... de ..... de .....

.....



**Município de Tomar**  
**Resumo Orçamento Corrigido**

Ano: 2017

Euro

RECEITAS				DESPESAS					
	Valor	% Parcelar	% Total		Valor	% Parcelar	% Total		
RECEITAS CORRENTES				DESPESAS CORRENTES					
01	IMPOSTOS DIRECTOS	5.264.200,00	20,62	16,62	01	DESPESAS COM O PESSOAL	9.852.070,00	46,77	31,11
02	IMPOSTOS INDIRECTOS	556.000,00	2,18	1,76	02	AQUISIÇÃO DE BENS E SERVIÇOS	8.616.748,52	40,90	27,21
04	TAXAS, MULTAS E OUTRAS PENALIDADES	605.000,00	2,37	1,91	03	JUROS E OUTROS ENCARGOS	598.500,00	2,84	1,89
05	RENDIMENTOS DE PROPRIEDADE	2.450.000,00	9,60	7,74	04	TRANSFERENCIAS CORRENTES	1.770.000,00	8,40	5,59
06	TRANSFERENCIAS CORRENTES	11.921.401,00	46,71	37,64	05	SUBSIDIOS	200,00	0,00	0,00
07	VENDAS BENS E SERVIÇOS CORRENTES	4.482.000,00	17,56	14,15	06	OUTRAS DESPESAS CORRENTES	229.100,00	1,09	0,72
08	OUTRAS RECEITAS CORRENTES	245.000,00	0,96	0,77					
Total das Receitas Correntes		25.523.601,00	100,00	80,59	Total das Despesas Correntes		21.066.618,52	100,00	66,52
RECEITAS CAPITAL				DESPESAS CAPITAL					
09	VENDA BENS INVESTIMENTO	55.000,00	1,93	0,17	07	AQUISIÇÃO DE BENS DE CAPITAL	6.233.145,00	58,79	19,68
10	TRANSFERÊNCIAS DE CAPITAL	2.612.583,00	91,91	8,25	08	TRANSFERENCIAS DE CAPITAL	1.542.000,00	14,54	4,87
11	ACTIVOS FINANCEIROS	0,00	0,00	0,00	09	ACTIVOS FINANCEIROS	146.626,00	1,38	0,46
12	PASSIVOS FINANCEIROS	0,00	0,00	0,00	10	PASSIVOS FINANCEIROS	1.901.000,00	17,93	6,00
13	OUTRAS RECEITAS CAPITAL	175.000,00	6,16	0,55	11	OUTRAS DESPESAS DE CAPITAL	780.200,00	7,36	2,46
Total das Receitas de Capital		2.842.583,00	100,00	8,98					
RECEITAS OUTRAS									
15	REPOSIÇÕES N/ ABATIDAS NOS PAGAMENTOS	15.000,00	0,45	0,05					
16	SALDO DA GERÊNCIA ANTERIOR	3.288.405,52	99,55	10,38					
Total das Outras Receitas		3.303.405,52	100,00	10,43	Total das Despesas de Capital		10.602.971,00	100,00	33,48
TOTAL RECEITAS		31.669.589,52		100,00	TOTAL DESPESAS		31.669.589,52		100,00

Económica	Descrição	Montante
	<b>RECEITAS CORRENTES</b>	
<b>01</b>	<b>IMPOSTOS DIRECTOS</b>	<b>5.264.200,00</b>
<b>01 02</b>	<b>OUTROS</b>	<b>5.264.200,00</b>
01 02 02	IMPOSTO MUNICIPAL S/ IMOVEIS	3.400.000,00
01 02 03	IMPOSTO ÚNICO DE CIRCULAÇÃO	900.000,00
01 02 04	IMPOSTO MUNICIPAL S/ TRANSMISSÕES	715.000,00
01 02 05	DERRAMA	249.000,00
<b>01 02 07</b>	<b>IMPOSTOS ABOLIDOS</b>	<b>200,00</b>
01 02 07 01	CONTRIBUIÇÃO AUTÁRQUICA	100,00
01 02 07 02	IMPOSTO MUNICIPAL DE SISA	100,00
<b>02</b>	<b>IMPOSTOS INDIRECTOS</b>	<b>556.000,00</b>
<b>02 02 06</b>	<b>IMP. INDIRECTOS ESPECIF. AUTARQUIAS LOCAIS</b>	<b>556.000,00</b>
02 02 06 01	MERCADOS E FEIRAS	110.000,00
02 02 06 02	LOTEAMENTOS E OBRAS	255.000,00
02 02 06 03	OCUPAÇÃO DA VIA PUBLICA	160.000,00
02 02 06 05	PUBLICIDADE	2.000,00
<b>02 02 06 99</b>	<b>OUTROS</b>	<b>29.000,00</b>
02 02 06 99 01	TAXA MUNICIPAL DE DIREITOS DE PASSAGEM	2.000,00
02 02 06 99 02	TAXA DEPÓSITO FICHA TÉCNICA HABITAÇÃO	1.000,00
02 02 06 99 99	OUTROS	26.000,00
<b>04</b>	<b>TAXAS, MULTAS E OUTRAS PENALIDADES</b>	<b>605.000,00</b>
<b>04 01</b>	<b>TAXAS</b>	<b>578.000,00</b>
<b>04 01 23</b>	<b>TAXAS ESPECIFICAS AUTARQUIAS LOCAIS</b>	<b>578.000,00</b>
04 01 23 01	MERCADOS E FEIRAS	165.000,00
04 01 23 02	LOTEAMENTOS E OBRAS	365.000,00
04 01 23 03	OCUPAÇÃO DA VIA PUBLICA	35.000,00
04 01 23 05	CAÇA, USO E PORTE DE ARMA	1.000,00
<b>04 01 23 99</b>	<b>OUTRAS</b>	<b>12.000,00</b>
04 01 23 99 01	TAXA DE DEPÓSITO FICHA TÉCNICA HABITAÇÃO	5.000,00
04 01 23 99 99	OUTRAS	7.000,00
<b>04 02</b>	<b>MULTAS E OUTRAS PENALIDADES</b>	<b>27.000,00</b>
04 02 01	JUROS DE MORA	2.000,00
04 02 02	JUROS COMPENSATÓRIOS	5.000,00
04 02 04	COIMAS E PENALIDADES POR CONTRA-ORDENAÇÕES	5.000,00
<b>04 02 99</b>	<b>MULTAS E PENALIDADES DIVERSAS</b>	<b>15.000,00</b>
04 02 99 02	OUTRAS	15.000,00
<b>05</b>	<b>RENDIMENTOS DE PROPRIEDADE</b>	<b>2.450.000,00</b>
<b>05 02</b>	<b>JUROS - SOCIEDADES FINANCEIRAS</b>	<b>30.000,00</b>
05 02 01	BANCOS E OUT. INST. FINANCEIRAS	15.000,00
05 02 02	COMPANHIAS DE SEGUROS E FUNDOS DE PENSÕES	15.000,00
<b>05 03</b>	<b>JUROS ADMINISTRAÇÕES PÚBLICAS</b>	<b>10.000,00</b>
05 03 04	ADMINISTRAÇÃO LOCAL - CONTINENTE	10.000,00
<b>05 10</b>	<b>RENDAS</b>	<b>2.410.000,00</b>
05 10 01	TERRENOS	10.000,00
05 10 99	OUTROS	2.400.000,00
<b>06</b>	<b>TRANSFERENCIAS CORRENTES</b>	<b>11.921.401,00</b>
<b>06 02</b>	<b>SOCIEDADES FINANCEIRAS</b>	<b>400.000,00</b>
06 02 01	BANCOS E OUT. INST. FINANCEIRAS	200.000,00
06 02 02	COMP. SEGUROS E FUNDOS PENSOES	200.000,00
<b>06 03</b>	<b>ADMINISTRAÇÃO CENTRAL</b>	<b>11.471.401,00</b>
<b>06 03 01</b>	<b>ESTADO</b>	<b>11.101.401,00</b>
06 03 01 01	FUNDO DE EQUILIBRIO FINANCEIRO	6.755.251,00
06 03 01 02	FUNDO SOCIAL MUNICIPAL	773.316,00

Económica	Descrição	Montante
06 03 01 03	PARTICIPAÇÃO FIXA NO IRS	1.368.443,00
06 03 01 99	OUTRAS	2.204.391,00
<b>06 03 06</b>	<b>ESTADO - PARTICIPAÇÃO COMUNITÁRIA EM PROJECTOS</b>	<b>360.000,00</b>
06 03 06 05	MAIS CENTRO	5.000,00
06 03 06 06	PORTUGAL 2020	350.000,00
06 03 06 99	OUTRAS	5.000,00
06 03 07	SERVIÇOS E FUNDOS AUTONOMOS	10.000,00
<b>06 06</b>	<b>SEGURANÇA SOCIAL</b>	<b>50.000,00</b>
06 06 01	SISTEMAS DE SOLIDARIEDADE E SEGURANÇA SOCIAL	20.000,00
06 06 04	OUTRAS TRANSFERÊNCIAS	30.000,00
<b>07</b>	<b>VENDAS BENS E SERVIÇOS CORRENTES</b>	<b>4.482.000,00</b>
<b>07 01</b>	<b>VENDA DE BENS</b>	<b>480.000,00</b>
07 01 03	PUBLICAÇÕES E IMPRESSOS	20.000,00
07 01 05	BENS INUTILIZADOS	30.000,00
07 01 10	DESPERDICIOS, RESIDUOS E REFUGOS	30.000,00
07 01 99	OUTROS	400.000,00
<b>07 02</b>	<b>SERVIÇOS</b>	<b>3.552.000,00</b>
07 02 01	ALUGUER ESPAÇOS E EQUIPAMENTOS	300.000,00
07 02 03	VISTORIAS E ENSAIOS	100.000,00
<b>07 02 08</b>	<b>SERVIÇOS SOCIAIS, RECREATIVOS, CULTURAIS E DE</b>	<b>525.000,00</b>
07 02 08 01	SERVIÇOS SOCIAIS	15.000,00
07 02 08 02	SERVIÇOS RECREATIVOS	10.000,00
07 02 08 03	SERVIÇOS CULTURAIS	100.000,00
07 02 08 04	SERVIÇOS DESPORTIVOS	400.000,00
<b>07 02 09</b>	<b>SERVIÇOS ESPECIF. AUTARQUIAS</b>	<b>2.627.000,00</b>
07 02 09 02	RESIDUOS SOLIDOS	1.000,00
07 02 09 04	TRABALHO POR CONTA DE PARTICULARES	300.000,00
07 02 09 05	CEMITERIOS	350.000,00
07 02 09 06	MERCADOS E FEIRAS	25.000,00
07 02 09 07	PARQUES DE ESTACIONAMENTO	600.000,00
07 02 09 08	PARQUE DE CAMPISMO	1.000,00
07 02 09 99	OUTROS	1.350.000,00
<b>07 03</b>	<b>RENDAS</b>	<b>450.000,00</b>
07 03 01	HABITAÇÕES	150.000,00
07 03 02	EDIFICIOS	250.000,00
07 03 99	OUTRAS	50.000,00
<b>08</b>	<b>OUTRAS RECEITAS CORRENTES</b>	<b>245.000,00</b>
<b>08 01</b>	<b>OUTRAS</b>	<b>245.000,00</b>
<b>08 01 99</b>	<b>OUTRAS</b>	<b>245.000,00</b>
08 01 99 01	INDEMNIZ. POR DETERIORAÇÃO, ROUBO E EXTRAVIO DE	10.000,00
08 01 99 02	INDEMNIZ. ESTRAGOS PROVOCADOS POR OUTRÉM	10.000,00
08 01 99 03	IVA REEMBOLSO	75.000,00
08 01 99 99	DIVERSAS	150.000,00
	<b>TOTAL DAS RECEITAS CORRENTES</b>	<b>25.523.601,00</b>
	<b>RECEITAS DE CAPITAL</b>	
<b>09</b>	<b>VENDA BENS INVESTIMENTO</b>	<b>55.000,00</b>
<b>09 01</b>	<b>TERRENOS</b>	<b>5.000,00</b>
09 01 01	SOCIEDADE E QUASE SOCIEDADES NÃO FINANCEIRAS	5.000,00
<b>09 04</b>	<b>OUTROS BENS DE INVESTIMENTO</b>	<b>50.000,00</b>
<b>09 04 01</b>	<b>SOCIEDADE E QUASE SOCIEDADES NÃO FINANCEIRAS</b>	<b>50.000,00</b>
09 04 01 01	EQUIPAMENTO DE TRANSPORTE	20.000,00
09 04 01 02	MAQUINARIA E EQUIPAMENTO	20.000,00
09 04 01 03	OUTROS	10.000,00



Económica	Descrição	Montante
<b>10</b>	<b>TRANSFERÊNCIAS DE CAPITAL</b>	<b>2.612.583,00</b>
<b>10 03</b>	<b>ADMINISTRAÇÃO CENTRAL</b>	<b>2.612.583,00</b>
<b>10 03 01</b>	<b>ESTADO</b>	<b>750.583,00</b>
10 03 01 01	FUNDO DE EQUILIBRIO FINANCEIRO	750.583,00
<b>10 03 07</b>	<b>ESTADO - PARTICIPAÇÃO COMUNITÁRIA EM PROJECTOS</b>	<b>1.862.000,00</b>
10 03 07 08	MAIS CENTRO	10.000,00
10 03 07 09	PORTUGAL 2020	1.842.000,00
10 03 07 99	OUTROS	10.000,00
<b>13</b>	<b>OUTRAS RECEITAS CAPITAL</b>	<b>175.000,00</b>
<b>13 01</b>	<b>OUTRAS</b>	<b>175.000,00</b>
13 01 01	INDEMNIZAÇÕES	15.000,00
13 01 02	ACTIVOS INCORPÓREOS	10.000,00
13 01 99	OUTRAS	150.000,00
<b>15</b>	<b>REPOSIÇÕES N/ ABATIDAS NOS PAGAMENTOS</b>	<b>15.000,00</b>
<b>15 01</b>	<b>REPOSIÇÕES NÃO ABATIDAS NOS PAGAMENTOS</b>	<b>15.000,00</b>
15 01 01	REPOSIÇÕES NÃO ABATIDAS NOS PAGAMENTOS	15.000,00
<b>16</b>	<b>SALDO DA GERÊNCIA ANTERIOR</b>	<b>3.288.405,52</b>
<b>16 01</b>	<b>SALDO ORÇAMENTAL</b>	<b>3.288.405,52</b>
16 01 01	NA POSSE DO SERVIÇO	3.288.405,52
	<b>TOTAL DAS RECEITAS DE CAPITAL</b>	<b>2.842.583,00</b>
	<b>TOTAL OUTRAS RECEITAS</b>	<b>3.303.405,52</b>
		31.669.589,52

**Orgão Executivo**

TOMAR, de Abril de 2018

**Orgão Deliberativo**

TOMAR, de Abril de 2018

Económica	Descrição	Extra Plano	Plano	Dotação Corrigida
	<b>DESPESAS CORRENTES</b>			
<b>01</b>	<b>DESPESAS COM O PESSOAL</b>	<b>9.852.070,00</b>	<b>0,00</b>	<b>9.852.070,00</b>
<b>01 01</b>	<b>REMUNERACOES CERTAS E PERMANENTES</b>	<b>7.184.501,87</b>	<b>0,00</b>	<b>7.184.501,87</b>
01 01 01	TITULARES DE ORGAOS AUTARQUICOS	130.000,00		130.000,00
<b>01 01 04</b>	<b>PESSOAL QUADRO - REGIME CONTRATO INDIV. TRAB</b>	<b>4.591.436,58</b>	<b>0,00</b>	<b>4.591.436,58</b>
01 01 04 01	PESSOAL EM FUNÇÕES	4.290.436,58		4.290.436,58
01 01 04 02	ALTERAÇÕES OBRIG.POSICIONAMENTO REMUNERATÓRIO	300.000,00		300.000,00
01 01 04 04	RECRUTAMENTO PESSOAL P/ NOVOS POSTOS TRABALHO	1.000,00		1.000,00
<b>01 01 06</b>	<b>PESSOAL CONTRATADO A TERMO</b>	<b>1.000,00</b>	<b>0,00</b>	<b>1.000,00</b>
01 01 06 01	PESSOAL EM FUNÇÕES	1.000,00		1.000,00
01 01 07	PESSOAL REGIME DE TAREFA OU AVENÇA	16.000,00		16.000,00
01 01 08	PESSOAL AGUARDANDO APOSENTAÇÃO	20.000,00		20.000,00
01 01 09	PESSOAL EM QUALQUER OUTRA SITUAÇÃO	700.000,00		700.000,00
01 01 11	REPRESENTAÇÃO	42.520,89		42.520,89
<b>01 01 13</b>	<b>SUBSÍDIO REFEICAO</b>	<b>624.500,00</b>	<b>0,00</b>	<b>624.500,00</b>
01 01 13 01	PESSOAL DOS QUADROS - REGIME CONTRATO INDIV.TRAB	500.000,00		500.000,00
01 01 13 02	PESSOAL EM QUALQUER OUTRA SITUAÇÃO	120.000,00		120.000,00
01 01 13 03	TITULARES DE ORGAOS AUTARQUICOS	4.000,00		4.000,00
01 01 13 05	PESSOAL CONTRATADO A TERMO	500,00		500,00
<b>01 01 14</b>	<b>SUBSÍDIO FERIAS E NATAL</b>	<b>901.000,00</b>	<b>0,00</b>	<b>901.000,00</b>
01 01 14 01	PESSOAL DOS QUADROS - REGIME CONTRATO INDIV.TRAB	780.000,00		780.000,00
01 01 14 02	PESSOAL EM QUALQUER OUTRA SITUAÇÃO	120.000,00		120.000,00
01 01 14 04	PESSOAL CONTRATADO A TERMO	1.000,00		1.000,00
01 01 15	REMUNERACOES DOENÇA, MATERNIDADE/PATERNI	158.044,40		158.044,40
<b>01 02</b>	<b>ABONOS VARIÁVEIS OU EVENTUAIS</b>	<b>318.998,13</b>	<b>0,00</b>	<b>318.998,13</b>
01 02 02	HORAS EXTRAORDINARIAS	33.726,40		33.726,40
01 02 04	AJUDAS DE CUSTO	21.271,73		21.271,73
01 02 05	ABONO PARA FALHAS	13.000,00		13.000,00
01 02 10	SUBSIDIO TRABALHO NOTURNO	5.000,00		5.000,00
01 02 11	SUBSIDIO DE TURNO	108.000,00		108.000,00
01 02 12	INDEMNIZAÇÕES POR CESSAÇÃO DE FUNÇÕES	10.000,00		10.000,00
<b>01 02 13</b>	<b>OUTROS SUPLEMENTOS E PREMIOS</b>	<b>48.000,00</b>	<b>0,00</b>	<b>48.000,00</b>
01 02 13 02	OUTROS	48.000,00		48.000,00
01 02 14	OUTROS ABONOS EM NUMERARIO OU ESPECIE	80.000,00		80.000,00
<b>01 03</b>	<b>SEGURANÇA SOCIAL</b>	<b>2.348.570,00</b>	<b>0,00</b>	<b>2.348.570,00</b>
01 03 01	ENCARGOS COM SAUDE	150.770,00		150.770,00
01 03 02	OUTROS ENCARGOS COM SAUDE	55.000,00		55.000,00
01 03 03	SUBSÍDIO FAMILIAR A CRIANÇAS JOVENS	55.000,00		55.000,00
01 03 04	OUTRAS PRESTAÇÕES FAMILIARES	5.000,00		5.000,00
<b>01 03 05</b>	<b>CONTRIBUIÇÕES PARA SEGURANÇA SOCIAL</b>	<b>1.872.800,00</b>	<b>0,00</b>	<b>1.872.800,00</b>
01 03 05 01	ADSE	362.800,00		362.800,00
<b>01 03 05 02</b>	<b>SEGURANÇA SOCIAL - REGIME FUNCIONÁRIOS PÚBLICOS</b>	<b>1.510.000,00</b>	<b>0,00</b>	<b>1.510.000,00</b>
01 03 05 02 01	SEG. SOCIAL REG FUNÇÃO PUBL. - CGA	1.130.000,00		1.130.000,00
01 03 05 02 02	SEG. SOCIAL REG FUNÇÃO PUBL. - SEG. SOCIAL	380.000,00		380.000,00
01 03 06	ACID. EM SERVIÇO E DOENÇAS PROFISSIONAIS	25.000,00		25.000,00
<b>01 03 09</b>	<b>SEGUROS</b>	<b>185.000,00</b>	<b>0,00</b>	<b>185.000,00</b>
01 03 09 01	SEGUROS ACIDENTES TRABALHO DOENÇAS PROFISSIONAIS	185.000,00		185.000,00
<b>02</b>	<b>AQUISIÇÃO DE BENS E SERVIÇOS</b>	<b>7.896.248,52</b>	<b>720.500,00</b>	<b>8.616.748,52</b>
<b>02 01</b>	<b>AQUISIÇÃO DE BENS</b>	<b>1.227.200,00</b>	<b>0,00</b>	<b>1.227.200,00</b>
<b>02 01 02</b>	<b>COMBUSTÍVEIS E LUBRIFICANTES</b>	<b>716.500,00</b>	<b>0,00</b>	<b>716.500,00</b>
02 01 02 01	GASOLINA	15.000,00		15.000,00
02 01 02 02	GASÓLEO	476.500,00		476.500,00

Económica	Descrição	Extra Plano	Plano	Dotação Corrigida
02 01 02 99	OUTROS	225.000,00		225.000,00
02 01 04	LIMPEZA E HIGIENE	35.000,00		35.000,00
02 01 07	VESTUARIO E ARTIGOS PESSOAIS	73.000,00		73.000,00
02 01 08	MATERIAL DE ESCRITORIO	30.100,00		30.100,00
02 01 09	PRODUTOS QUIMICOS E FARMACEUTICOS	20.000,00		20.000,00
02 01 11	MATERIAL DE CONSUMO CLINICO	30.000,00		30.000,00
02 01 12	MATERIAL TRANSPORTE - PEÇAS	45.000,00		45.000,00
02 01 14	OUTRO MATERIAL - PECAS	20.000,00		20.000,00
02 01 15	PREMIOS, CONDECORAÇÕES E OFERTAS	21.500,00		21.500,00
02 01 17	FERRAMENTAS E UTENSILIOS	13.000,00		13.000,00
02 01 18	LIVROS E DOCUMENTAÇÃO TECNICA	2.000,00		2.000,00
02 01 19	ARTIGOS HONORIFICOS E DECORAÇÃO	1.000,00		1.000,00
02 01 20	MATERIAL DE EDUCAÇÃO, CULTURA E RECREIO	10.000,00		10.000,00
02 01 21	OUTROS BENS	210.100,00		210.100,00
<b>02 02</b>	<b>AQUISIÇÃO DE SERVIÇOS</b>	<b>6.669.048,52</b>	<b>720.500,00</b>	<b>7.389.548,52</b>
02 02 01	ENCARGO DAS INSTALAÇÕES	1.450.000,00		1.450.000,00
02 02 02	LIMPEZA E HIGIENE	430.000,00		430.000,00
02 02 03	CONSERVAÇÃO DE BENS	200.000,00		200.000,00
02 02 04	LOCAÇÃO DE EDIFÍCIOS	98.513,00		98.513,00
02 02 09	COMUNICAÇÕES	80.500,00		80.500,00
02 02 10	TRANSPORTES	685.000,00		685.000,00
02 02 11	REPRESENTAÇÃO DOS SERVIÇOS	200,00		200,00
02 02 12	SEGUROS	170.000,00		170.000,00
02 02 13	DESLOCAÇÃO E ESTADAS	10.000,00		10.000,00
02 02 14	ESTUDOS, PARECERES, PROJECTOS CONSULTAD.	524.000,00	1.000,00	525.000,00
02 02 15	FORMAÇÃO	10.000,00		10.000,00
02 02 16	SEMINARIOS, EXPOSIÇÕES E SIMILARES	1.000,00		1.000,00
02 02 17	PUBLICIDADE	120.000,00		120.000,00
02 02 18	VIGILANCIA E SEGURANCA	215.967,00		215.967,00
02 02 19	ASSISTENCIA TECNICA	15.000,00		15.000,00
02 02 20	OUTROS TRABALHOS ESPECIALIZADOS	777.263,00	43.500,00	820.763,00
02 02 22	SERVIÇOS DE SAÚDE	15.000,00		15.000,00
02 02 24	ENCARGOS DE COBRANCA DE RECEITAS	170.000,00		170.000,00
02 02 25	OUTROS SERVICOS	1.696.605,52	676.000,00	2.372.605,52
<b>03</b>	<b>JUROS E OUTROS ENCARGOS</b>	<b>571.062,00</b>	<b>27.438,00</b>	<b>598.500,00</b>
<b>03 01</b>	<b>JUROS DA DÍVIDA PÚBLICA</b>	<b>71.500,00</b>	<b>0,00</b>	<b>71.500,00</b>
<b>03 01 03</b>	<b>SOC. FINANCEIRAS - BANCOS E OUTRAS INSTI</b>	<b>71.500,00</b>	<b>0,00</b>	<b>71.500,00</b>
03 01 03 02	EMPRESTIMOS M/L PRAZO	71.500,00		71.500,00
<b>03 03</b>	<b>JUROS DE LOCAÇÃO FINANCEIRA</b>	<b>5.000,00</b>	<b>0,00</b>	<b>5.000,00</b>
03 03 05	MATERIAL DE TRANSPORTE	500,00		500,00
03 03 06	MATERIAL DE INFORMÁTICA	500,00		500,00
03 03 07	MAQUINARIA E EQUIPAMENTO	1.500,00		1.500,00
03 03 08	OUTROS INVESTIMENTOS	2.500,00		2.500,00
<b>03 05</b>	<b>OUTROS JUROS</b>	<b>490.562,00</b>	<b>27.438,00</b>	<b>518.000,00</b>
03 05 02	OUTROS	490.562,00	27.438,00	518.000,00
<b>03 06</b>	<b>OUTROS ENCARGOS FINANCEIROS</b>	<b>4.000,00</b>	<b>0,00</b>	<b>4.000,00</b>
03 06 01	OUTROS ENCARGOS FINANCEIROS	4.000,00		4.000,00
<b>04</b>	<b>TRANSFERENCIAS CORRENTES</b>	<b>50.000,00</b>	<b>1.720.000,00</b>	<b>1.770.000,00</b>
<b>04 05</b>	<b>ADMINISTRAÇÃO LOCAL</b>	<b>0,00</b>	<b>296.000,00</b>	<b>296.000,00</b>
<b>04 05 01</b>	<b>CONTINENTE</b>	<b>0,00</b>	<b>296.000,00</b>	<b>296.000,00</b>
04 05 01 02	JUNTAS DE FREGUESIA	0,00	70.000,00	70.000,00
04 05 01 03	SERVIÇOS AUTONOMOS DA ADMINISTRAÇÃO LOCAL	0,00	1.000,00	1.000,00

Económica	Descrição	Extra Plano	Plano	Dotação Corrigida
04 05 01 04	COMUNIDADE INTERMUNICIPAL DO MÉDIO TEJO	0,00	225.000,00	225.000,00
<b>04 07</b>	<b>INSTITUIÇÕES SEM FINS LUCRATIVOS</b>	<b>50.000,00</b>	<b>1.393.000,00</b>	<b>1.443.000,00</b>
04 07 01	INSTITUIÇÕES SEM FINS LUCRATIVOS	50.000,00	1.393.000,00	1.443.000,00
<b>04 08</b>	<b>FAMILIAS</b>	<b>0,00</b>	<b>31.000,00</b>	<b>31.000,00</b>
04 08 02	OUTRAS	0,00	31.000,00	31.000,00
<b>05</b>	<b>SUBSIDIOS</b>	<b>200,00</b>	<b>0,00</b>	<b>200,00</b>
<b>05 01</b>	<b>SOCIEDADE QUASE SOCIEDADE NÃO FINANCEIRA</b>	<b>200,00</b>	<b>0,00</b>	<b>200,00</b>
<b>05 01 01</b>	<b>PÚBLICAS</b>	<b>200,00</b>	<b>0,00</b>	<b>200,00</b>
05 01 01 01	EMPRESAS PÚBLICAS MUNICIPAIS E INTERMUNI	100,00		100,00
05 01 01 02	OUTRAS	100,00		100,00
<b>06</b>	<b>OUTRAS DESPESAS CORRENTES</b>	<b>229.100,00</b>	<b>0,00</b>	<b>229.100,00</b>
<b>06 02</b>	<b>DIVERSAS</b>	<b>229.100,00</b>	<b>0,00</b>	<b>229.100,00</b>
06 02 02	ACTIVOS INCORPOREOS	14.000,00		14.000,00
<b>06 02 03</b>	<b>OUTRAS</b>	<b>215.100,00</b>	<b>0,00</b>	<b>215.100,00</b>
06 02 03 01	OUTRAS RESTITUIÇÕES	90.000,00		90.000,00
06 02 03 02	IVA PAGO	100,00		100,00
06 02 03 04	SERVIÇOS BANCARIOS	10.000,00		10.000,00
06 02 03 05	OUTRAS	115.000,00		115.000,00
	<b>TOTAL DAS DESPESAS CORRENTES</b>	<b>18.598.680,52</b>	<b>2.467.938,00</b>	<b>21.066.618,52</b>
	<b>DESPESAS DE CAPITAL</b>			
<b>07</b>	<b>AQUISIÇÃO DE BENS DE CAPITAL</b>	<b>0,00</b>	<b>6.233.145,00</b>	<b>6.233.145,00</b>
<b>07 01</b>	<b>INVESTIMENTOS</b>	<b>0,00</b>	<b>6.184.645,00</b>	<b>6.184.645,00</b>
<b>07 01 02</b>	<b>HABITAÇÕES</b>	<b>0,00</b>	<b>211.000,00</b>	<b>211.000,00</b>
07 01 02 03	REPARAÇÃO E BENEFICIAÇÃO	0,00	211.000,00	211.000,00
<b>07 01 03</b>	<b>EDIFICIOS</b>	<b>0,00</b>	<b>2.368.120,00</b>	<b>2.368.120,00</b>
07 01 03 01	INSTALAÇÕES DE SERVIÇOS	0,00	342.500,00	342.500,00
07 01 03 02	INSTALAÇÕES DESPORTIVAS E RECREATIVAS	0,00	912.000,00	912.000,00
07 01 03 03	MERCADOS E INST. FISCALIZ. SANITÁRIA	0,00	40.000,00	40.000,00
07 01 03 05	ESCOLAS	0,00	56.000,00	56.000,00
07 01 03 07	OUTROS	0,00	1.017.620,00	1.017.620,00
<b>07 01 04</b>	<b>CONSTRUÇÕES DIVERSAS</b>	<b>0,00</b>	<b>2.672.688,00</b>	<b>2.672.688,00</b>
07 01 04 01	VIADUTOS, ARRUAM. OBRAS COMPLEMENTARES	0,00	860.500,00	860.500,00
07 01 04 05	PARQUES E JARDINS	0,00	2.000,00	2.000,00
07 01 04 06	INSTALAÇÕES DESPORTIVAS E RECREATIVAS	0,00	95.000,00	95.000,00
07 01 04 08	VIAÇÃO RURAL	0,00	763.500,00	763.500,00
07 01 04 09	SINALIZAÇÃO E TRÂNSITO	0,00	95.000,00	95.000,00
07 01 04 10	INFRAEST. P/ DISTRIBUIÇÃO ENERGIA ELÉCTR	0,00	51.000,00	51.000,00
07 01 04 12	CEMITÉRIOS	0,00	2.000,00	2.000,00
07 01 04 13	OUTRAS	0,00	803.688,00	803.688,00
<b>07 01 06</b>	<b>MATERIAL DE TRANSPORTE</b>	<b>0,00</b>	<b>1.500,00</b>	<b>1.500,00</b>
07 01 06 02	OUTROS	0,00	1.500,00	1.500,00
07 01 07	EQUIPAMENTO DE INFORMÁTICA	0,00	32.000,00	32.000,00
07 01 08	SOFTWARE INFORMÁTICO	0,00	251.000,00	251.000,00
07 01 09	EQUIPAMENTO ADMINISTRATIVO	0,00	3.000,00	3.000,00
<b>07 01 10</b>	<b>EQUIPAMENTO BASICO</b>	<b>0,00</b>	<b>496.337,00</b>	<b>496.337,00</b>
07 01 10 02	OUTRO	0,00	496.337,00	496.337,00
07 01 15	OUTROS INVESTIMENTOS	0,00	149.000,00	149.000,00
<b>07 02</b>	<b>LOCAÇÃO FINANCEIRA</b>	<b>0,00</b>	<b>48.500,00</b>	<b>48.500,00</b>
07 02 05	MATERIAL DE TRANSPORTE	0,00	1.000,00	1.000,00
07 02 06	MATERIAL DE INFORMÁTICA	0,00	1.000,00	1.000,00
07 02 07	MAQUINARIA E EQUIPAMENTO	0,00	10.500,00	10.500,00
07 02 09	OUTROS INVESTIMENTOS	0,00	36.000,00	36.000,00

Económica	Descrição	Extra Plano	Plano	Dotação Corrigida
<b>08</b>	<b>TRANSFERENCIAS DE CAPITAL</b>	<b>5.000,00</b>	<b>1.537.000,00</b>	<b>1.542.000,00</b>
<b>08 01</b>	<b>SOCIEDADE E QUASE-SOC. NÃO FINANCEIRAS</b>	<b>0,00</b>	<b>2.000,00</b>	<b>2.000,00</b>
08 01 02	PRIVADAS	0,00	2.000,00	2.000,00
<b>08 05</b>	<b>ADMINISTRACAO LOCAL</b>	<b>0,00</b>	<b>1.535.000,00</b>	<b>1.535.000,00</b>
<b>08 05 01</b>	<b>CONTINENTE</b>	<b>0,00</b>	<b>1.535.000,00</b>	<b>1.535.000,00</b>
08 05 01 02	JUNTAS DE FREGUESIA	0,00	1.455.000,00	1.455.000,00
08 05 01 04	COMUNIDADE INTERMUNICIPAL DO MÉDIO TEJO	0,00	80.000,00	80.000,00
<b>08 07</b>	<b>INSTITUIÇÕES SEM FINS LUCRATIVOS</b>	<b>5.000,00</b>	<b>0,00</b>	<b>5.000,00</b>
08 07 01	INSTITUIÇÕES SEM FINS LUCRATIVOS	5.000,00		5.000,00
<b>09</b>	<b>ACTIVOS FINANCEIROS</b>	<b>500,00</b>	<b>146.126,00</b>	<b>146.626,00</b>
<b>09 06</b>	<b>EMPRÉSTIMOS A MÉDIO E LONGO PRAZO</b>	<b>100,00</b>	<b>0,00</b>	<b>100,00</b>
09 06 08	ADMINISTRAÇÃO PÚBLICA LOCAL - CONTINENTE	100,00		100,00
<b>09 07</b>	<b>ACCÇÕES E OUTRAS PARTICIPAÇÕES</b>	<b>200,00</b>	<b>0,00</b>	<b>200,00</b>
09 07 01	SOC. Q/ SOCIEDADE NÃO FINANCEIRA-PRIVADA	100,00		100,00
09 07 02	SOC. Q/ SOCIEDADES NÃO FINANCEIRAS - PÚB	100,00		100,00
<b>09 08</b>	<b>UNIDADE DE PARTICIPAÇÃO</b>	<b>0,00</b>	<b>146.126,00</b>	<b>146.126,00</b>
09 08 06	ADMINISTRAÇÃO PÚBLICA-ADMIN.CENTRAL - SERV.FUNDOS AUTÓNOMOS	0,00	146.126,00	146.126,00
<b>09 09</b>	<b>OUTROS ACTIVOS FINANCEIROS</b>	<b>200,00</b>	<b>0,00</b>	<b>200,00</b>
09 09 01	SOC.Q/ SOCIEDADE NÃO FINANCEIRA-PRIVADAS	100,00		100,00
09 09 02	SOC.Q/ SOCIEDADE NÃO FINANCEIRA-PÚBLICAS	100,00		100,00
<b>10</b>	<b>PASSIVOS FINANCEIROS</b>	<b>1.901.000,00</b>	<b>0,00</b>	<b>1.901.000,00</b>
<b>10 06</b>	<b>EMPRESTIMOS A MEDIO E LONGO PRAZOS</b>	<b>1.901.000,00</b>	<b>0,00</b>	<b>1.901.000,00</b>
10 06 03	SOC.FINANC.-BANCOS E OUT.INST.FINANC.	1.501.000,00		1.501.000,00
10 06 05	ADMINISTRAÇÃO PÚBLICA CENTRAL -ESTADO	400.000,00		400.000,00
<b>11</b>	<b>OUTRAS DESPESAS DE CAPITAL</b>	<b>780.200,00</b>	<b>0,00</b>	<b>780.200,00</b>
<b>11 02</b>	<b>DIVERSAS</b>	<b>780.200,00</b>	<b>0,00</b>	<b>780.200,00</b>
11 02 01	RESTITUIÇÕES	780.100,00		780.100,00
11 02 99	OUTRAS	100,00		100,00
	<b>TOTAL DAS DESPESAS DE CAPITAL</b>	<b>2.686.700,00</b>	<b>7.916.271,00</b>	<b>10.602.971,00</b>
<b>Total</b>		<b>21.285.380,52</b>	<b>10.384.209,00</b>	<b>31.669.589,52</b>

## Orgão Executivo

TOMAR, de Abril de 2018

## Orgão Deliberativo

TOMAR, de Abril de 2018

## Controlo Orçamental - Despesa

Ano: 2017

## Município de Tomar

(unidade: €)

Classif. Económica Despesa		Dotações corrigidas	Compromissos assumidos			Despesas Pagas			Diferenças			Grau de Execução Orçamental da Despesa
Código	Designação		Exercicio	Exercícios futuros	Total	Exercicio corrente	Exercícios anteriores	Total	Dotação não comprometida	Saldo	Compromissos por pagar	
01	Despesas com o pessoal	9.852.070,00	8.873.894,02	10.046.142,89	18.920.036,91	8.865.213,76	,00	8.865.213,76	978.175,98	986.856,24	8.680,26	89,983
0101	Remunerações certas e permanentes	7.184.501,87	6.626.392,70	6.503.690,00	13.130.082,70	6.624.602,83	,00	6.624.602,83	558.109,17	559.899,04	1.789,87	92,207
010101	Titulares órgãos soberania e memb. órgãos autárq.	130.000,00	117.507,98	120.000,00	237.507,98	117.507,98	,00	117.507,98	12.492,02	12.492,02	0,00	90,391
010104	Pessoal quadros-Regime contrato individ. trabalho	4.591.436,58	4.280.424,15	4.300.000,00	8.580.424,15	4.280.424,15	,00	4.280.424,15	311.012,43	311.012,43	0,00	93,226
01010401	Pessoal em funções	4.290.436,58	4.068.100,20	4.200.000,00	8.268.100,20	4.068.100,20	,00	4.068.100,20	222.336,38	222.336,38	0,00	94,818
01010402	Alterações Obrig. Posicionamento Remuneratório	300.000,00	212.323,95	100.000,00	312.323,95	212.323,95	,00	212.323,95	87.676,05	87.676,05	0,00	70,775
01010404	Recrutamento Pessoal P. Novos Postos de Trabalho	1.000,00	,00	,00	0,00	,00	,00	0,00	1.000,00	1.000,00	0,00	0,000
010106	Pessoal contratado a termo	1.000,00	,00	,00	0,00	,00	,00	0,00	1.000,00	1.000,00	0,00	0,000
01010601	Pessoal em funções	1.000,00	,00	,00	0,00	,00	,00	0,00	1.000,00	1.000,00	0,00	0,000
010107	Pessoal em regime de tarefa ou avença	16.000,00	15.990,00	3.690,00	19.680,00	14.760,00	,00	14.760,00	10,00	1.240,00	1.230,00	92,250
010108	Pessoal aguardando aposentação	20.000,00	8.977,57	12.000,00	20.977,57	8.977,57	,00	8.977,57	11.022,43	11.022,43	0,00	44,888
010109	Pessoal em qualquer outra situação	700.000,00	653.038,25	550.000,00	1.203.038,25	653.038,25	,00	653.038,25	46.961,75	46.961,75	0,00	93,291
010111	Representação	42.520,89	42.520,89	36.000,00	78.520,89	42.520,89	,00	42.520,89	0,00	0,00	0,00	100,000
010113	Subsídio de refeição	624.500,00	489.860,79	492.000,00	981.860,79	489.300,92	,00	489.300,92	134.639,21	135.199,08	559,87	78,351
01011301	Pessoal dos quadros	500.000,00	411.596,61	420.000,00	831.596,61	411.596,61	,00	411.596,61	88.403,39	88.403,39	0,00	82,319
01011302	Pessoal em qualquer outra situação	120.000,00	74.264,18	72.000,00	146.264,18	74.264,18	,00	74.264,18	45.735,82	45.735,82	0,00	61,887
01011303	Membros dos órgãos autárquicos	4.000,00	4.000,00	,00	4.000,00	3.440,13	,00	3.440,13	0,00	559,87	559,87	86,003
01011305	Pessoal Contratado a Termo	500,00	,00	,00	0,00	,00	,00	0,00	500,00	500,00	0,00	0,000
010114	Subsídio de férias e de Natal	901.000,00	860.028,67	858.000,00	1.718.028,67	860.028,67	,00	860.028,67	40.971,33	40.971,33	0,00	95,453
01011401	Pessoal dos quadros	780.000,00	764.680,95	760.000,00	1.524.680,95	764.680,95	,00	764.680,95	15.319,05	15.319,05	0,00	98,036
01011402	Pessoal em qualquer outra situação	120.000,00	95.347,72	98.000,00	193.347,72	95.347,72	,00	95.347,72	24.652,28	24.652,28	0,00	79,456
01011404	Pessoal contratado a termo	1.000,00	,00	,00	0,00	,00	,00	0,00	1.000,00	1.000,00	0,00	0,000
010115	Remunerações por doença e maternidade/paternidade	158.044,40	158.044,40	132.000,00	290.044,40	158.044,40	,00	158.044,40	0,00	0,00	0,00	100,000
0102	Abonos variáveis ou eventuais	318.998,13	228.843,95	213.600,00	442.443,95	228.473,23	,00	228.473,23	90.154,18	90.524,90	370,72	71,622
010202	Horas extraordinárias	33.726,40	33.726,40	18.000,00	51.726,40	33.726,40	,00	33.726,40	0,00	0,00	0,00	100,000
010204	Ajudas de custo	21.271,73	19.867,73	6.000,00	25.867,73	19.771,73	,00	19.771,73	1.404,00	1.500,00	96,00	92,948
010205	Abono para falhas	13.000,00	11.738,82	12.000,00	23.738,82	11.738,82	,00	11.738,82	1.261,18	1.261,18	0,00	90,299
010210	Subsídio de trabalho nocturno	5.000,00	1.146,85	1.200,00	2.346,85	1.146,85	,00	1.146,85	3.853,15	3.853,15	0,00	22,937
010211	Subsídio de turno	108.000,00	82.372,57	84.000,00	166.372,57	82.372,57	,00	82.372,57	25.627,43	25.627,43	0,00	76,271
010212	Indemnizações por cessação de funções	10.000,00	,00	,00	0,00	,00	,00	0,00	10.000,00	10.000,00	0,00	0,000
010213	Outros suplementos e prémios	48.000,00	30.184,86	32.400,00	62.584,86	29.910,14	,00	29.910,14	17.815,14	18.089,86	274,72	62,313
01021302	Outros	48.000,00	30.184,86	32.400,00	62.584,86	29.910,14	,00	29.910,14	17.815,14	18.089,86	274,72	62,313
010214	Outros abonos em numerário ou espécie	80.000,00	49.806,72	60.000,00	109.806,72	49.806,72	,00	49.806,72	30.193,28	30.193,28	0,00	62,258
0103	Segurança social	2.348.570,00	2.018.657,37	3.328.852,89	5.347.510,26	2.012.137,70	,00	2.012.137,70	329.912,63	336.432,30	6.519,67	85,675
010301	Encargos com a saúde	150.770,00	130.518,48	,00	130.518,48	130.518,48	,00	130.518,48	20.251,52	20.251,52	0,00	86,568
010302	Outros encargos com a saúde	55.000,00	55.000,00	,00	55.000,00	50.674,75	,00	50.674,75	0,00	4.325,25	4.325,25	92,136
010303	Subsídio familiar a criança e jovens	55.000,00	47.447,98	,00	47.447,98	47.447,98	,00	47.447,98	7.552,02	7.552,02	0,00	86,269
010304	Outras prestações familiares	5.000,00	2.894,13	,00	2.894,13	2.894,13	,00	2.894,13	2.105,87	2.105,87	0,00	57,883
010305	Contribuições para a segurança social	1.872.800,00	1.640.411,07	3.316.852,89	4.957.263,96	1.638.216,65	,00	1.638.216,65	232.388,93	234.583,35	2.194,42	87,474
01030501	Assistência na doença dos funcionários públicos	362.800,00	183.333,30	1.865.852,89	2.049.186,19	183.333,30	,00	183.333,30	179.466,70	179.466,70	0,00	50,533
01030502	Segurança social dos funcionários públicos	1.510.000,00	1.457.077,77	1.451.000,00	2.908.077,77	1.454.883,35	,00	1.454.883,35	52.922,23	55.116,65	2.194,42	96,350
0103050201	Caixa Geral de Aposentações	1.130.000,00	1.097.077,77	1.100.000,00	2.197.077,77	1.097.077,77	,00	1.097.077,77	32.922,23	32.922,23	0,00	97,087
0103050202	Regime Geral	380.000,00	360.000,00	351.000,00	711.000,00	357.805,58	,00	357.805,58	20.000,00	22.194,42	2.194,42	94,159
010306	Acidentes em serviço e doenças profissionais	25.000,00	13.033,18	12.000,00	25.033,18	13.033,18	,00	13.033,18	11.966,82	11.966,82	0,00	52,133
010309	Seguros	185.000,00	129.352,53	,00	129.352,53	129.352,53	,00	129.352,53	55.647,47	55.647,47	0,00	69,920
01030901	Seguros acidentes trabalho doenças profissionais	185.000,00	129.352,53	,00	129.352,53	129.352,53	,00	129.352,53	55.647,47	55.647,47	0,00	69,920
02	Aquisição de bens e serviços	8.616.748,52	7.821.911,91	2.796.979,24	10.618.891,15	5.995.313,54	499.898,76	6.495.212,30	794.836,61	2.121.536,22	1.326.699,61	75,379

## Controlo Orçamental - Despesa

Ano: 2017

## Município de Tomar

(unidade: €)

Classif. Económica Despesa		Dotações corrigidas	Compromissos assumidos			Despesas Pagas			Diferenças			Grau de Execução Orçamental da Despesa
Código	Designação		Exercicio	Exercícios futuros	Total	Exercicio corrente	Exercícios anteriores	Total	Dotação não comprometida	Saldo	Compromissos por pagar	
0201	Aquisição de bens	1.227.200,00	1.090.140,72	191.227,84	1.281.368,56	836.007,66	103.562,15	939.569,81	137.059,28	287.630,19	150.570,91	76.562
020102	Combustíveis e lubrificantes	716.500,00	646.808,08	151.252,84	798.060,92	534.125,42	59.821,93	593.947,35	69.691,92	122.552,65	52.860,73	82.896
02010201	Gasolina	15.000,00	13.609,66	1.691,25	15.300,91	5.761,57	,00	5.761,57	1.390,34	9.238,43	7.848,09	38.410
02010202	Gasóleo	476.500,00	460.546,70	122.538,75	583.085,45	388.319,78	58.366,81	446.686,59	15.953,30	29.813,41	13.860,11	93.743
02010299	Outros	225.000,00	172.651,72	27.022,84	199.674,56	140.044,07	1.455,12	141.499,19	52.348,28	83.500,81	31.152,53	62.889
020104	Limpeza e higiene	35.000,00	22.633,91	8.610,00	31.243,91	9.601,22	2.371,44	11.972,66	12.366,09	23.027,34	10.661,25	34.208
020107	Vestuário e artigos pessoais	73.000,00	66.325,91	,00	66.325,91	50.452,29	5.766,98	56.219,27	6.674,09	16.780,73	10.106,64	77.013
020108	Material de escritório	30.100,00	27.601,92	,00	27.601,92	22.848,34	2.067,75	24.916,09	2.498,08	5.183,91	2.685,83	82.778
020109	Produtos químicos e farmacêuticos	20.000,00	15.846,06	15.990,00	31.836,06	7.149,46	383,76	7.533,22	4.153,94	12.466,78	8.312,84	37.666
020111	Material de consumo clínico	30.000,00	27.229,03	15.375,00	42.604,03	16.307,34	5.794,60	22.101,94	2.770,97	7.898,06	5.127,09	73.673
020112	Material de transporte-Peças	45.000,00	42.933,49	,00	42.933,49	30.241,56	5.961,10	36.202,66	2.066,51	8.797,34	6.730,83	80.450
020114	Outro material-Peças	20.000,00	16.554,52	,00	16.554,52	12.857,75	2.323,24	15.180,99	3.445,48	4.819,01	1.373,53	75.905
020115	Prémios, condecorações e ofertas	21.500,00	21.172,71	,00	21.172,71	12.980,78	595,00	13.575,78	327,29	7.924,22	7.596,93	63.143
020117	Ferramentas e utensílios	13.000,00	12.002,87	,00	12.002,87	11.418,34	272,26	11.690,60	997,13	1.309,40	312,27	89.927
020118	Livros e documentação técnica	2.000,00	1.297,39	,00	1.297,39	372,68	,00	372,68	702,61	1.627,32	924,71	18.634
020119	Artigos honoríficos e de decoração	1.000,00	554,91	,00	554,91	187,45	,00	187,45	445,09	812,55	367,46	18.745
020120	Material de educação, cultura e recreio	10.000,00	6.627,35	,00	6.627,35	5.511,43	65,41	5.576,84	3.372,65	4.423,16	1.050,51	55.768
020121	Outros bens	210.100,00	182.552,57	,00	182.552,57	121.953,60	18.138,68	140.092,28	27.547,43	70.007,72	42.460,29	66.679
0202	Aquisição de serviços	7.389.548,52	6.731.771,19	2.605.751,40	9.337.522,59	5.159.305,88	396.336,61	5.555.642,49	657.777,33	1.833.906,03	1.176.128,70	75.182
020201	Encargos das instalações	1.450.000,00	1.284.190,09	830.000,00	2.114.190,09	1.001.629,56	111.558,57	1.113.188,13	165.809,91	336.811,87	171.001,96	76.772
020202	Limpeza e higiene	430.000,00	421.887,38	82.410,00	504.297,38	400.982,12	,00	400.982,12	8.112,62	29.017,88	20.905,26	93.252
020203	Conservação de bens	200.000,00	197.959,97	,00	197.959,97	135.641,85	5.681,67	141.323,52	2.040,03	58.676,48	56.636,45	70.662
020204	Locação de edifícios	98.513,00	95.859,34	426.637,00	522.496,34	95.859,34	,00	95.859,34	2.653,66	2.653,66	0,00	97.306
020209	Comunicações	80.500,00	72.449,11	31.145,44	103.594,55	61.573,94	,00	61.573,94	8.050,89	18.926,06	10.875,17	76.489
020210	Transportes	685.000,00	670.468,48	271.424,09	941.892,57	411.500,80	72.511,99	484.012,79	14.531,52	200.987,21	186.455,69	70.659
020211	Representação dos serviços	200,00	,00	,00	0,00	,00	,00	0,00	200,00	200,00	0,00	0,000
020212	Seguros	170.000,00	102.263,96	,00	102.263,96	99.891,98	,00	99.891,98	67.736,04	70.108,02	2.371,98	58.760
020213	Deslocações e estadas	10.000,00	2.478,19	,00	2.478,19	2.345,09	,00	2.345,09	7.521,81	7.654,91	133,10	23.451
020214	Estudos, pareceres, projectos e consultadoria	525.000,00	482.735,59	98.400,00	581.135,59	172.836,63	1.230,00	174.066,63	42.264,41	350.933,37	308.668,96	33.156
020215	Formação	10.000,00	5.582,01	,00	5.582,01	3.233,84	666,22	3.900,06	4.417,99	6.099,94	1.681,95	39.001
020216	Seminários, exposições e similares	1.000,00	,00	,00	0,00	,00	,00	0,00	1.000,00	1.000,00	0,00	0,000
020217	Publicidade	120.000,00	104.745,80	,00	104.745,80	74.147,46	3.234,90	77.382,36	15.254,20	42.617,64	27.363,44	64.485
020218	Vigilância e segurança	215.967,00	206.901,36	97.003,47	303.904,83	165.822,82	1.802,32	167.625,14	9.065,64	48.341,86	39.276,22	77.616
020219	Assistência técnica	15.000,00	9.294,27	,00	9.294,27	5.787,23	,00	5.787,23	5.705,73	9.212,77	3.507,04	38.582
020220	Outros trabalhos especializados	820.763,00	637.462,61	83.818,20	721.280,81	470.137,15	24.677,16	494.814,31	183.300,39	325.948,69	142.648,30	60.287
020222	Serviços de saúde	15.000,00	12.310,39	19.539,43	31.849,82	9.636,61	-117,57	9.519,04	2.689,61	5.480,96	2.791,35	63.460
020224	Encargos de cobrança de receitas	170.000,00	130.622,32	,00	130.622,32	130.533,08	,00	130.533,08	39.377,68	39.466,92	89,24	76.784
020225	Outros serviços	2.372.605,52	2.294.560,32	665.373,77	2.959.934,09	1.917.746,38	175.091,35	2.092.837,73	78.045,20	279.767,79	201.722,59	88.208
03	Juros e outros encargos	598.500,00	447.952,68	2.943.691,81	3.391.644,49	117.467,47	27.995,91	145.463,38	150.547,32	453.036,62	302.489,30	24.305
0301	Juros da dívida pública	71.500,00	39.471,78	371.124,90	410.596,68	39.471,78	,00	39.471,78	32.028,22	32.028,22	0,00	55.205
030103	Socied.financ.-Bancos e outras instit. financeiras	71.500,00	39.471,78	371.124,90	410.596,68	39.471,78	,00	39.471,78	32.028,22	32.028,22	0,00	55.205
03010302	Empréstimos de médio e longo prazos	71.500,00	39.471,78	371.124,90	410.596,68	39.471,78	,00	39.471,78	32.028,22	32.028,22	0,00	55.205
0303	Juros de locação financeira	5.000,00	2.556,89	5.696,50	8.253,39	2.556,89	,00	2.556,89	2.443,11	2.443,11	0,00	51.138
030305	Material de transporte	500,00	,00	,00	0,00	,00	,00	0,00	500,00	500,00	0,00	0,000
030306	Material de informática	500,00	,00	,00	0,00	,00	,00	0,00	500,00	500,00	0,00	0,000
030307	Maquinaria e equipamento	1.500,00	1.167,17	1.788,32	2.955,49	1.167,17	,00	1.167,17	332,83	332,83	0,00	77.811
030308	Outros investimentos	2.500,00	1.389,72	3.908,18	5.297,90	1.389,72	,00	1.389,72	1.110,28	1.110,28	0,00	55.589

## Controlo Orçamental - Despesa

Ano: 2017

## Município de Tomar

(unidade: €)

Classif. Económica Despesa		Dotações corrigidas	Compromissos assumidos			Despesas Pagas			Diferenças			Grau de Execução Orçamental da Despesa
Código	Designação		Exercicio	Exercícios futuros	Total	Exercicio corrente	Exercícios anteriores	Total	Dotação não comprometida	Saldo	Compromissos por pagar	
0305	Outros juros	518.000,00	405.581,62	2.566.870,41	2.972.452,03	75.107,04	27.995,91	103.102,95	112.418,38	414.897,05	302.478,67	19,904
030502	Outros	518.000,00	405.581,62	2.566.870,41	2.972.452,03	75.107,04	27.995,91	103.102,95	112.418,38	414.897,05	302.478,67	19,904
0306	Outros encargos financeiros	4.000,00	342,39	,00	342,39	331,76	,00	331,76	3.657,61	3.668,24	10,63	8,294
030601	Outros encargos financeiros	4.000,00	342,39	,00	342,39	331,76	,00	331,76	3.657,61	3.668,24	10,63	8,294
04	Transferências correntes	1.770.000,00	1.390.885,44	,00	1.390.885,44	1.220.228,46	107.743,45	1.327.971,91	379.114,56	442.028,09	62.913,53	75,027
0405	Administração local	296.000,00	267.532,59	,00	267.532,59	127.774,31	99.147,25	226.921,56	28.467,41	69.078,44	40.611,03	76,663
040501	Continente	296.000,00	267.532,59	,00	267.532,59	127.774,31	99.147,25	226.921,56	28.467,41	69.078,44	40.611,03	76,663
04050102	Freguesias	70.000,00	50.785,88	,00	50.785,88	50.785,88	,00	50.785,88	19.214,12	19.214,12	0,00	72,551
04050103	Serviços autónomos da administração local	1.000,00	,00	,00	0,00	,00	,00	0,00	1.000,00	1.000,00	0,00	0,000
04050104	Associações de municípios	225.000,00	216.746,71	,00	216.746,71	76.988,43	99.147,25	176.135,68	8.253,29	48.864,32	40.611,03	78,283
0407	Instituições sem fins lucrativos	1.443.000,00	1.096.602,85	,00	1.096.602,85	1.065.704,15	8.596,20	1.074.300,35	346.397,15	368.699,65	22.302,50	74,449
040701	Instituições sem fins lucrativos	1.443.000,00	1.096.602,85	,00	1.096.602,85	1.065.704,15	8.596,20	1.074.300,35	346.397,15	368.699,65	22.302,50	74,449
0408	Famílias	31.000,00	26.750,00	,00	26.750,00	26.750,00	,00	26.750,00	4.250,00	4.250,00	0,00	86,290
040802	Outras	31.000,00	26.750,00	,00	26.750,00	26.750,00	,00	26.750,00	4.250,00	4.250,00	0,00	86,290
05	Subsídios	200,00	,00	,00	0,00	,00	,00	0,00	200,00	200,00	0,00	0,000
0501	Sociedades e quase-sociedades não financeiras	200,00	,00	,00	0,00	,00	,00	0,00	200,00	200,00	0,00	0,000
050101	Públicas	200,00	,00	,00	0,00	,00	,00	0,00	200,00	200,00	0,00	0,000
05010101	Empresas públicas municipais e intermunicipais	100,00	,00	,00	0,00	,00	,00	0,00	100,00	100,00	0,00	0,000
05010102	Outras	100,00	,00	,00	0,00	,00	,00	0,00	100,00	100,00	0,00	0,000
06	Outras despesas correntes	229.100,00	129.776,23	548,63	130.324,86	100.738,86	24.165,46	124.904,32	99.323,77	104.195,68	4.871,91	54,520
0602	Diversas	229.100,00	129.776,23	548,63	130.324,86	100.738,86	24.165,46	124.904,32	99.323,77	104.195,68	4.871,91	54,520
060202	Activos incorpóreos	14.000,00	12.815,35	,00	12.815,35	10.642,35	100,00	10.742,35	1.184,65	3.257,65	2.073,00	76,731
060203	Outras	215.100,00	116.960,88	548,63	117.509,51	90.096,51	24.065,46	114.161,97	98.139,12	100.938,03	2.798,91	53,074
06020301	Outras restituições	90.000,00	28.624,24	,00	28.624,24	28.497,89	,00	28.497,89	61.375,76	61.502,11	126,35	31,664
06020302	IVA pago	100,00	,00	,00	0,00	,00	,00	0,00	100,00	100,00	0,00	0,000
06020304	Serviços bancários	10.000,00	6.512,17	112,00	6.624,17	6.484,17	,00	6.484,17	3.487,83	3.515,83	28,00	64,842
06020305	Outras	115.000,00	81.824,47	436,63	82.261,10	55.114,45	24.065,46	79.179,91	33.175,53	35.820,09	2.644,56	68,852
07	Aquisição de bens de capital	6.233.145,00	4.477.699,53	7.081.708,08	11.559.407,61	1.659.526,84	351.022,09	2.010.548,93	1.755.445,47	4.222.596,07	2.467.150,60	32,256
0701	Investimentos	6.184.645,00	4.432.543,23	6.855.537,32	11.288.080,55	1.614.370,56	351.022,09	1.965.392,65	1.752.101,77	4.219.252,35	2.467.150,58	31,779
070102	Habitacões	211.000,00	179.653,08	,00	179.653,08	47.300,89	,00	47.300,89	31.346,92	163.699,11	132.352,19	22,417
07010203	Reparação e beneficiação	211.000,00	179.653,08	,00	179.653,08	47.300,89	,00	47.300,89	31.346,92	163.699,11	132.352,19	22,417
070103	Edifícios	2.368.120,00	1.732.111,56	1.396.125,55	3.128.237,11	531.886,93	6.027,00	537.913,93	636.008,44	1.830.206,07	1.194.197,63	22,715
07010301	Instalações de serviços	342.500,00	329.872,63	,00	329.872,63	276.677,32	6.027,00	282.704,32	12.627,37	59.795,68	47.168,31	82,541
07010302	Instalações desportivas e recreativas	912.000,00	735.996,56	,00	735.996,56	,00	,00	0,00	176.003,44	912.000,00	735.996,56	0,000
07010303	Mercados e instalações de fiscalização sanitária	40.000,00	35.440,22	,00	35.440,22	33.667,59	,00	33.667,59	4.559,78	6.332,41	1.772,63	84,169
07010305	Escolas	56.000,00	50.759,94	1.396.125,55	1.446.885,49	8.353,45	,00	8.353,45	5.240,06	47.646,55	42.406,49	14,917
07010307	Outros	1.017.620,00	580.042,21	,00	580.042,21	213.188,57	,00	213.188,57	437.577,79	804.431,43	366.853,64	20,950
070104	Construções diversas	2.672.688,00	1.839.658,39	5.344.540,35	7.184.198,74	792.264,58	293.992,48	1.086.257,06	833.029,61	1.586.430,94	753.401,33	40,643
07010401	Viadutos, arruamentos e obras complementares	860.500,00	509.370,10	566.676,01	1.076.046,11	199.291,66	65.338,53	264.630,19	351.129,90	595.869,81	244.739,91	30,753
07010405	Parques e jardins	2.000,00	,00	,00	0,00	,00	,00	0,00	2.000,00	2.000,00	0,00	0,000
07010406	Instalações desportivas e recreativas	95.000,00	91.251,75	,00	91.251,75	8.825,25	73.564,00	82.389,25	3.748,25	12.610,75	8.862,50	86,726
07010408	Viação rural	763.500,00	358.404,72	358.750,00	717.154,72	179.558,58	107.009,53	286.568,11	405.095,28	476.931,89	71.836,61	37,533
07010409	Sinalização e trânsito	95.000,00	88.594,97	11.706,92	100.301,89	61.272,32	10.955,42	72.227,74	6.405,03	22.772,26	16.367,23	76,029
07010410	Infraestrut. para distribuição energia eléctrica	51.000,00	48.787,51	,00	48.787,51	48.787,51	,00	48.787,51	2.212,49	2.212,49	0,00	95,662
07010412	Cemitérios	2.000,00	,00	,00	0,00	,00	,00	0,00	2.000,00	2.000,00	0,00	0,000
07010413	Outros	803.688,00	743.249,34	4.407.407,42	5.150.656,76	294.529,26	37.125,00	331.654,26	60.438,66	472.033,74	411.595,08	41,267
070106	Material de transporte	1.500,00	,00	,00	0,00	,00	,00	0,00	1.500,00	1.500,00	0,00	0,000



## Controlo Orçamental - Despesa

Ano: 2017

## Município de Tomar

(unidade: €)

Classif. Económica Despesa		Dotações corrigidas	Compromissos assumidos			Despesas Pagas			Diferenças			Grau de Execução Orçamental da Despesa
Código	Designação		Exercício	Exercícios futuros	Total	Exercício corrente	Exercícios anteriores	Total	Dotação não comprometida	Saldo	Compromissos por pagar	
07010602	Outro	1.500,00	,00	,00	0,00	,00	,00	0,00	1.500,00	1.500,00	0,00	0,000
070107	Equipamento de informática	32.000,00	30.494,16	,00	30.494,16	27.724,20	,00	27.724,20	1.505,84	4.275,80	2.769,96	86,638
070108	Software informático	251.000,00	125.322,66	114.871,42	240.194,08	19.035,71	46.228,98	65.264,69	125.677,34	185.735,31	60.057,97	26,002
070109	Equipamento administrativo	3.000,00	2.904,30	,00	2.904,30	2.904,30	,00	2.904,30	95,70	95,70	0,00	96,810
070110	Equipamento básico	496.337,00	374.384,03	,00	374.384,03	127.648,90	4.773,63	132.422,53	121.952,97	363.914,47	241.961,50	26,680
07011002	Outro	496.337,00	374.384,03	,00	374.384,03	127.648,90	4.773,63	132.422,53	121.952,97	363.914,47	241.961,50	26,680
070115	Outros investimentos	149.000,00	148.015,05	,00	148.015,05	65.605,05	,00	65.605,05	984,95	83.394,95	82.410,00	44,030
0702	Locação financeira	48.500,00	45.156,30	226.170,76	271.327,06	45.156,28	,00	45.156,28	3.343,70	3.343,72	0,02	93,106
070205	Material de transporte	1.000,00	,00	,00	0,00	,00	,00	0,00	1.000,00	1.000,00	0,00	0,000
070206	Material de informática	1.000,00	,00	,00	0,00	,00	,00	0,00	1.000,00	1.000,00	0,00	0,000
070207	Maquinaria e equipamento	10.500,00	9.953,37	35.073,27	45.026,64	9.953,35	,00	9.953,35	546,63	546,65	0,02	94,794
070209	Outros investimentos	36.000,00	35.202,93	191.097,49	226.300,42	35.202,93	,00	35.202,93	797,07	797,07	0,00	97,786
08	Transferências de capital	1.542.000,00	1.445.828,84	,00	1.445.828,84	1.375.239,13	35.008,64	1.410.247,77	96.171,16	131.752,23	35.581,07	91,456
0801	Sociedades e quase sociedades não financeiras	2.000,00	,00	,00	0,00	,00	,00	0,00	2.000,00	2.000,00	0,00	0,000
080102	Privadas	2.000,00	,00	,00	0,00	,00	,00	0,00	2.000,00	2.000,00	0,00	0,000
0805	Administração local	1.535.000,00	1.440.828,84	,00	1.440.828,84	1.370.239,13	35.008,64	1.405.247,77	94.171,16	129.752,23	35.581,07	91,547
080501	Continente	1.535.000,00	1.440.828,84	,00	1.440.828,84	1.370.239,13	35.008,64	1.405.247,77	94.171,16	129.752,23	35.581,07	91,547
08050102	Freguesias	1.455.000,00	1.365.783,30	,00	1.365.783,30	1.365.783,30	,00	1.365.783,30	89.216,70	89.216,70	0,00	93,868
08050104	Associações de municípios	80.000,00	75.045,54	,00	75.045,54	4.455,83	35.008,64	39.464,47	4.954,46	40.535,53	35.581,07	49,331
0807	Instituições sem fins lucrativos	5.000,00	5.000,00	,00	5.000,00	5.000,00	,00	5.000,00	0,00	0,00	0,00	100,000
080701	Instituições sem fins lucrativos	5.000,00	5.000,00	,00	5.000,00	5.000,00	,00	5.000,00	0,00	0,00	0,00	100,000
09	Activos financeiros	146.626,00	146.126,00	584.501,91	730.627,91	146.126,00	,00	146.126,00	500,00	500,00	0,00	99,659
0906	Empréstimos a médio e longo prazos	100,00	,00	,00	0,00	,00	,00	0,00	100,00	100,00	0,00	0,000
090608	Admin.pública-Admin.local-Continente	100,00	,00	,00	0,00	,00	,00	0,00	100,00	100,00	0,00	0,000
0907	Acções e outras participações	200,00	,00	,00	0,00	,00	,00	0,00	200,00	200,00	0,00	0,000
090701	Socied.e quase socied.não financeiras-Privadas	100,00	,00	,00	0,00	,00	,00	0,00	100,00	100,00	0,00	0,000
090702	Socied.e quase socied.não financeiras-Públicas	100,00	,00	,00	0,00	,00	,00	0,00	100,00	100,00	0,00	0,000
0908	Unidades de participação	146.126,00	146.126,00	584.501,91	730.627,91	146.126,00	,00	146.126,00	0,00	0,00	0,00	100,000
090806	Admin.pública-Admin.central-Serv. fundos autónomos	146.126,00	146.126,00	584.501,91	730.627,91	146.126,00	,00	146.126,00	0,00	0,00	0,00	100,000
0909	Outros activos financeiros	200,00	,00	,00	0,00	,00	,00	0,00	200,00	200,00	0,00	0,000
090901	Socied.e quase socied.não financeiras-Privadas	100,00	,00	,00	0,00	,00	,00	0,00	100,00	100,00	0,00	0,000
090902	Socied.e quase socied.não financeiras-Públicas	100,00	,00	,00	0,00	,00	,00	0,00	100,00	100,00	0,00	0,000
10	Passivos financeiros	1.901.000,00	1.899.396,05	8.636.269,10	10.535.665,15	1.899.396,05	,00	1.899.396,05	1.603,95	1.603,95	0,00	99,916
1006	Empréstimos a médio e longo prazos	1.901.000,00	1.899.396,05	8.636.269,10	10.535.665,15	1.899.396,05	,00	1.899.396,05	1.603,95	1.603,95	0,00	99,916
100603	Socied.financ.-Bancos e outras instit. financeiras	1.501.000,00	1.500.073,85	8.236.946,90	9.737.020,75	1.500.073,85	,00	1.500.073,85	926,15	926,15	0,00	99,938
100605	Admin.pública-Admin.central-Estado	400.000,00	399.322,20	399.322,20	798.644,40	399.322,20	,00	399.322,20	677,80	677,80	0,00	99,831
11	Outras despesas de capital	780.200,00	,00	,00	0,00	,00	,00	0,00	780.200,00	780.200,00	0,00	0,000
1102	Diversas	780.200,00	,00	,00	0,00	,00	,00	0,00	780.200,00	780.200,00	0,00	0,000
110201	Restituições	780.100,00	,00	,00	0,00	,00	,00	0,00	780.100,00	780.100,00	0,00	0,000

## Controlo Orçamental - Despesa

Ano: 2017

## Município de Tomar

(unidade: €)

Classif. Económica Despesa		Dotações corrigidas	Compromissos assumidos			Despesas Pagas			Diferenças			Grau de Execução Orçamental da Despesa
Código	Designação		Exercicio	Exercícios futuros	Total	Exercicio corrente	Exercícios anteriores	Total	Dotação não comprometida	Saldo	Compromissos por pagar	
110299	Outras	100,00	,00	,00	0,00	,00	,00	0,00	100,00	100,00	0,00	0,000
Total Despesas Correntes		21.066.618,52	18.664.420,28	15.787.362,57	34.451.782,85	16.298.962,09	659.803,58	16.958.765,67	2.402.198,24	4.107.852,85	1.705.654,61	80,501
Total Despesas de Capital		10.602.971,00	7.969.050,42	16.302.479,09	24.271.529,51	5.080.288,02	386.030,73	5.466.318,75	2.633.920,58	5.136.652,25	2.502.731,67	51,555
Total Geral		31.669.589,52	26.633.470,70	32.089.841,66	58.723.312,36	21.379.250,11	1.045.834,31	22.425.084,42	5.036.118,82	9.244.505,10	4.208.386,28	70,810

## ORGÃO EXECUTIVO

Em .... de ..... de .....

.....

## ORGÃO DELIBERATIVO

Em .... de ..... de .....

.....

## Controlo Orçamental - Receita

Ano: 2017

## Município de Tomar

(unidade: €)

Classif. Económica da Receita		Previsões Corrigida	Rec. por Cobrar no início do ano	Receitas Liquidadas	Liquidações Anuladas	Rec. Cobradas Brutas	Reembolsos e Rest. Emitidos	Reembolsos e Rest. Pagos	Receita Cobrada Liquida	Rec. p/ Cobrar no final do Ano	Grau Exec. da Receita
Classif.	Designação										
01	Impostos directos	5.264.200,00	0,00	5.743.479,63	0,00	5.743.479,63	0,00	0,00	5.743.479,63	0,00	109,105
0102	Outros	5.264.200,00	0,00	5.743.479,63	0,00	5.743.479,63	0,00	0,00	5.743.479,63	0,00	109,105
010202	Imposto municipal sobre imóveis	3.400.000,00	0,00	3.418.207,64	0,00	3.418.207,64	0,00	0,00	3.418.207,64	0,00	100,536
010203	Imposto único de circulação	900.000,00	0,00	863.306,10	0,00	863.306,10	0,00	0,00	863.306,10	0,00	95,923
010204	Imposto municipal sobre transm. onerosas imóveis	715.000,00	0,00	801.992,01	0,00	801.992,01	0,00	0,00	801.992,01	0,00	112,167
010205	Derrama	249.000,00	0,00	644.624,79	0,00	644.624,79	0,00	0,00	644.624,79	0,00	258,885
010207	Impostos abolidos	200,00	0,00	15.349,09	0,00	15.349,09	0,00	0,00	15.349,09	0,00	7674,545
01020701	Contribuição autárquica	100,00	0,00	15.349,09	0,00	15.349,09	0,00	0,00	15.349,09	0,00	15349,090
01020702	Imposto municipal de sisa	100,00	0,00	0,00	0,00	0,00	0,00	0,00	0,00	0,00	0,000
02	Impostos indirectos	556.000,00	168.368,43	319.684,24	1.443,55	318.360,14	0,00	0,00	318.360,14	168.248,98	57,259
0202	Outros	556.000,00	168.368,43	319.684,24	1.443,55	318.360,14	0,00	0,00	318.360,14	168.248,98	57,259
020206	Impostos indirectos específicos das autarq.locais	556.000,00	168.368,43	319.684,24	1.443,55	318.360,14	0,00	0,00	318.360,14	168.248,98	57,259
02020601	Mercados e feiras	110.000,00	37.497,35	76.662,00	136,00	77.586,10	0,00	0,00	77.586,10	36.437,25	70,533
02020602	Loteamentos e obras	255.000,00	0,00	186.913,91	181,35	186.732,56	0,00	0,00	186.732,56	0,00	73,228
02020603	Ocupação da via pública	160.000,00	130.871,08	20.035,21	65,05	19.149,81	0,00	0,00	19.149,81	131.691,43	11,969
02020605	Publicidade	2.000,00	0,00	848,50	180,65	607,60	0,00	0,00	607,60	60,25	30,380
02020699	Outros	29.000,00	0,00	35.224,62	880,50	34.284,07	0,00	0,00	34.284,07	60,05	118,221
0202069901	Taxa municipal de direitos de passagem	2.000,00	0,00	0,56	0,00	0,56	0,00	0,00	0,56	0,00	0,028
0202069902	Taxa de depósito da ficha técnica da habitação	1.000,00	0,00	119,35	0,00	119,35	0,00	0,00	119,35	0,00	11,935
0202069999	Outros	26.000,00	0,00	35.104,71	880,50	34.164,16	0,00	0,00	34.164,16	60,05	131,401
04	Taxas, multas e outras penalidades	605.000,00	285.901,99	570.898,91	5.975,22	565.644,39	132,55	132,55	565.511,84	285.181,29	93,473
0401	Taxas	578.000,00	285.487,09	411.875,29	5.725,22	406.863,04	132,55	132,55	406.730,49	284.774,12	70,369
040123	Taxas específicas das autarquias locais	578.000,00	285.487,09	411.875,29	5.725,22	406.863,04	132,55	132,55	406.730,49	284.774,12	70,369
04012301	Mercados e feiras	165.000,00	17.179,64	244.100,74	4.545,12	240.366,84	0,00	0,00	240.366,84	16.368,42	145,677
04012302	Loteamentos e obras	365.000,00	268.075,57	141.745,89	116,75	141.629,14	0,00	0,00	141.629,14	268.075,57	38,803
04012303	Ocupação da via pública	35.000,00	231,88	18.958,19	1.048,30	17.811,64	106,50	106,50	17.705,14	330,13	50,586
04012305	Caça, uso e porte de arma	1.000,00	0,00	0,00	0,00	0,00	0,00	0,00	0,00	0,00	0,000
04012399	Outras	12.000,00	0,00	7.070,47	15,05	7.055,42	26,05	26,05	7.029,37	0,00	58,578
0401239901	Taxa de depósito da ficha técnica da habitação	5.000,00	0,00	97,65	0,00	97,65	0,00	0,00	97,65	0,00	1,953
0401239999	Outras	7.000,00	0,00	6.972,82	15,05	6.957,77	26,05	26,05	6.931,72	0,00	99,025
0402	Multas e outras penalidades	27.000,00	414,90	159.023,62	250,00	158.781,35	0,00	0,00	158.781,35	407,17	588,079
040201	Juros de mora	2.000,00	414,90	147.527,43	0,00	147.535,16	0,00	0,00	147.535,16	407,17	7376,758
040202	Juros compensatórios	5.000,00	0,00	0,00	0,00	0,00	0,00	0,00	0,00	0,00	0,000
040204	Coimas e penalidades por contra-ordenações	5.000,00	0,00	0,00	0,00	0,00	0,00	0,00	0,00	0,00	0,000
040299	Multas e penalidades diversas	15.000,00	0,00	11.496,19	250,00	11.246,19	0,00	0,00	11.246,19	0,00	74,975
04029902	Outras	15.000,00	0,00	11.496,19	250,00	11.246,19	0,00	0,00	11.246,19	0,00	74,975
05	Rendimentos da propriedade	2.450.000,00	161.717,29	1.545.543,52	0,00	1.707.260,81	0,00	0,00	1.707.260,81	0,00	69,684
0502	Juros-Sociedades financeiras	30.000,00	0,00	1.328,44	0,00	1.328,44	0,00	0,00	1.328,44	0,00	4,428
050201	Bancos e outras instituições financeiras	15.000,00	0,00	1.328,44	0,00	1.328,44	0,00	0,00	1.328,44	0,00	8,856
050202	Companhias de seguros e fundos de pensões	15.000,00	0,00	0,00	0,00	0,00	0,00	0,00	0,00	0,00	0,000
0503	Juros-Administrações Públicas	10.000,00	0,00	3.573,10	0,00	3.573,10	0,00	0,00	3.573,10	0,00	35,731

## Controlo Orçamental - Receita

Ano: 2017

## Município de Tomar

(unidade: €)

Classif. Económica da Receita		Previsões Corrigida	Rec. por Cobrar no início do ano	Receitas Liquidadas	Liquidações Anuladas	Rec. Cobradas Brutas	Reembolsos e Rest. Emitidos	Reembolsos e Rest. Pagos	Receita Cobrada Líquida	Rec. p/ Cobrar no final do Ano	Grau Exec. da Receita
Classif.	Designação										
050304	Administração local-Continente	10.000,00	0,00	3.573,10	0,00	3.573,10	0,00	0,00	3.573,10	0,00	35,731
0510	Rendas	2.410.000,00	161.717,29	1.540.641,98	0,00	1.702.359,27	0,00	0,00	1.702.359,27	0,00	70,637
051001	Terrenos	10.000,00	0,00	0,00	0,00	0,00	0,00	0,00	0,00	0,00	0,000
051099	Outros	2.400.000,00	161.717,29	1.540.641,98	0,00	1.702.359,27	0,00	0,00	1.702.359,27	0,00	70,932
06	Transferências correntes	11.921.401,00	660.810,36	10.851.738,35	203.974,98	10.647.763,37	0,00	0,00	10.647.763,37	660.810,36	89,316
0602	Sociedades financeiras	400.000,00	0,00	0,00	0,00	0,00	0,00	0,00	0,00	0,00	0,000
060201	Bancos e outras instituições financeiras	200.000,00	0,00	0,00	0,00	0,00	0,00	0,00	0,00	0,00	0,000
060202	Companhias de seguros e fundos de pensões	200.000,00	0,00	0,00	0,00	0,00	0,00	0,00	0,00	0,00	0,000
0603	Administração central	11.471.401,00	660.810,36	10.826.258,87	203.974,98	10.622.283,89	0,00	0,00	10.622.283,89	660.810,36	92,598
060301	Estado	11.101.401,00	660.810,36	10.777.752,70	203.974,98	10.573.777,72	0,00	0,00	10.573.777,72	660.810,36	95,247
06030101	Fundo de Equilíbrio Financeiro	6.755.251,00	0,00	6.755.251,00	0,00	6.755.251,00	0,00	0,00	6.755.251,00	0,00	100,000
06030102	Fundo Social Municipal	773.316,00	0,00	773.316,00	0,00	773.316,00	0,00	0,00	773.316,00	0,00	100,000
06030103	Participação fixa no IRS	1.368.443,00	0,00	1.368.443,00	0,00	1.368.443,00	0,00	0,00	1.368.443,00	0,00	100,000
06030199	Outras	2.204.391,00	660.810,36	1.880.742,70	203.974,98	1.676.767,72	0,00	0,00	1.676.767,72	660.810,36	76,065
060306	Estado-Particip.comunit.projectos co-financiados	360.000,00	0,00	0,00	0,00	0,00	0,00	0,00	0,00	0,00	0,000
06030605	Mais Centro	5.000,00	0,00	0,00	0,00	0,00	0,00	0,00	0,00	0,00	0,000
06030606	Portugal 2020	350.000,00	0,00	0,00	0,00	0,00	0,00	0,00	0,00	0,00	0,000
06030699	Outras	5.000,00	0,00	0,00	0,00	0,00	0,00	0,00	0,00	0,00	0,000
060307	Serviços e fundos autónomos	10.000,00	0,00	48.506,17	0,00	48.506,17	0,00	0,00	48.506,17	0,00	485,062
0606	Segurança social	50.000,00	0,00	25.479,48	0,00	25.479,48	0,00	0,00	25.479,48	0,00	50,959
060601	Sistemas de solidariedade e segurança social	20.000,00	0,00	25.479,48	0,00	25.479,48	0,00	0,00	25.479,48	0,00	127,397
060604	Outras transferências	30.000,00	0,00	0,00	0,00	0,00	0,00	0,00	0,00	0,00	0,000
07	Venda de bens e serviços correntes	4.482.000,00	861.557,71	1.826.395,85	29.675,21	1.903.621,86	225,43	225,43	1.903.396,43	754.656,49	42,468
0701	Venda de bens	480.000,00	92.251,36	189.951,06	128,00	254.211,69	0,00	0,00	254.211,69	27.862,73	52,961
070103	Publicações e impressos	20.000,00	0,00	389,25	16,00	373,25	0,00	0,00	373,25	0,00	1,866
070105	Bens inutilizados	30.000,00	0,00	3.157,00	82,00	3.075,00	0,00	0,00	3.075,00	0,00	10,250
070110	Desperdícios, resíduos e refugos	30.000,00	0,00	0,00	0,00	0,00	0,00	0,00	0,00	0,00	0,000
070199	Outros	400.000,00	92.251,36	186.404,81	30,00	250.763,44	0,00	0,00	250.763,44	27.862,73	62,691
0702	Serviços	3.552.000,00	353.221,77	1.458.734,64	26.486,95	1.484.983,03	225,43	225,43	1.484.757,60	300.486,43	41,801
070201	Aluguer de espaços e equipamentos	300.000,00	183,27	440,25	0,00	440,25	0,00	0,00	440,25	183,27	0,147
070203	Vistorias e ensaios	100.000,00	502,40	6.455,85	0,00	6.455,85	100,60	100,60	6.355,25	502,40	6,355
070208	Serv.sociais,recreativos,culturais e de desporto	525.000,00	134.675,00	375.878,04	599,22	299.188,70	0,00	0,00	299.188,70	210.765,12	56,988
07020801	Serviços sociais	15.000,00	3.928,04	17.690,21	10,22	13.602,97	0,00	0,00	13.602,97	8.005,06	90,686
07020802	Serviços recreativos	10.000,00	0,00	0,00	0,00	0,00	0,00	0,00	0,00	0,00	0,000
07020803	Serviços culturais	100.000,00	398,51	34.568,00	589,00	33.979,00	0,00	0,00	33.979,00	398,51	33,979
07020804	Serviços desportivos	400.000,00	130.348,45	323.619,83	0,00	251.606,73	0,00	0,00	251.606,73	202.361,55	62,902
070209	Serviços específicos das autarquias	2.627.000,00	217.861,10	1.075.960,50	25.887,73	1.178.898,23	124,83	124,83	1.178.773,40	89.035,64	44,871
07020902	Resíduos sólidos	1.000,00	0,00	0,00	0,00	0,00	0,00	0,00	0,00	0,00	0,000
07020904	Trabalhos por conta de particulares	300.000,00	14.186,56	99.265,51	351,38	100.330,85	0,00	0,00	100.330,85	12.769,84	33,444
07020905	Cemitérios	350.000,00	15,05	79.320,05	2.008,70	77.210,70	0,00	0,00	77.210,70	115,70	22,060
07020906	Mercados e feiras	25.000,00	0,00	0,00	0,00	0,00	0,00	0,00	0,00	0,00	0,000

## Controlo Orçamental - Receita

Ano: 2017

## Município de Tomar

(unidade: €)

Classif. Económica da Receita		Previsões Corrigida	Rec. por Cobrar no início do ano	Receitas Liquidadas	Liquidações Anuladas	Rec. Cobradas Brutas	Reembolsos e Rest. Emitidos	Reembolsos e Rest. Pagos	Receita Cobrada Liquida	Rec. p/ Cobrar no final do Ano	Grau Exec. da Receita
Classif.	Designação										
07020907	Parques de estacionamento	600.000,00	4.677,32	419.474,87	2.614,92	417.324,78	0,00	0,00	417.324,78	4.212,49	69,554
07020908	Parques de campismo	1.000,00	0,00	0,00	0,00	0,00	0,00	0,00	0,00	0,00	0,000
07020999	Outros	1.350.000,00	198.982,17	477.900,07	20.912,73	584.031,90	124,83	124,83	583.907,07	71.937,61	43,252
0703	Rendas	450.000,00	416.084,58	177.710,15	3.060,26	164.427,14	0,00	0,00	164.427,14	426.307,33	36,539
070301	Habitações	150.000,00	19.552,06	52.283,57	384,99	50.893,26	0,00	0,00	50.893,26	20.557,38	33,929
070302	Edifícios	250.000,00	396.532,52	125.426,58	2.675,27	113.533,88	0,00	0,00	113.533,88	405.749,95	45,414
070399	Outras	50.000,00	0,00	0,00	0,00	0,00	0,00	0,00	0,00	0,00	0,000
08	Outras receitas correntes	245.000,00	24.771,41	62.958,92	2.261,22	72.561,29	0,00	0,00	72.561,29	12.907,82	29,617
0801	Outras	245.000,00	24.771,41	62.958,92	2.261,22	72.561,29	0,00	0,00	72.561,29	12.907,82	29,617
080199	Outras	245.000,00	24.771,41	62.958,92	2.261,22	72.561,29	0,00	0,00	72.561,29	12.907,82	29,617
08019901	Indemniz.por deterior,roubo extravio bens patrim.	10.000,00	0,00	770,60	0,00	770,60	0,00	0,00	770,60	0,00	7,706
08019902	Indem.estrag.prov.outrem viat.outr.equip.aut.local	10.000,00	0,00	585,74	0,00	585,74	0,00	0,00	585,74	0,00	5,857
08019903	IVA reembolsado	75.000,00	0,00	2.242,66	0,00	2.242,66	0,00	0,00	2.242,66	0,00	2,990
08019999	Diversas	150.000,00	24.771,41	59.359,92	2.261,22	68.962,29	0,00	0,00	68.962,29	12.907,82	45,975
09	Venda de bens de investimento	55.000,00	446.885,28	208.815,69	76.320,48	233.354,00	0,00	0,00	233.354,00	346.026,49	424,280
0901	Terrenos	5.000,00	0,00	33.860,00	10.630,00	23.230,00	0,00	0,00	23.230,00	0,00	464,600
090101	Sociedades e quase-sociedades não financeiras	5.000,00	0,00	33.860,00	10.630,00	23.230,00	0,00	0,00	23.230,00	0,00	464,600
0904	Outros bens de investimento	50.000,00	446.885,28	174.955,69	65.690,48	210.124,00	0,00	0,00	210.124,00	346.026,49	420,248
090401	Sociedades e quase-sociedades não financeiras	50.000,00	446.885,28	174.955,69	65.690,48	210.124,00	0,00	0,00	210.124,00	346.026,49	420,248
09040101	Equipamento de transporte	20.000,00	0,00	3.515,00	165,00	3.350,00	0,00	0,00	3.350,00	0,00	16,750
09040102	Maquinaria e equipamento	20.000,00	446.409,80	8.724,63	4.000,00	105.107,94	0,00	0,00	105.107,94	346.026,49	525,540
09040103	Outros	10.000,00	475,48	162.716,06	61.525,48	101.666,06	0,00	0,00	101.666,06	0,00	1016,661
10	Transferências de capital	2.612.583,00	0,00	806.238,94	0,00	806.238,94	0,00	0,00	806.238,94	0,00	30,860
1003	Administração central	2.612.583,00	0,00	806.238,94	0,00	806.238,94	0,00	0,00	806.238,94	0,00	30,860
100301	Estado	750.583,00	0,00	750.583,00	0,00	750.583,00	0,00	0,00	750.583,00	0,00	100,000
10030101	Fundo de Equilíbrio Financeiro	750.583,00	0,00	750.583,00	0,00	750.583,00	0,00	0,00	750.583,00	0,00	100,000
100307	Estado-Particip.comunitária project.co-financiados	1.862.000,00	0,00	55.655,94	0,00	55.655,94	0,00	0,00	55.655,94	0,00	2,989
10030708	Mais Centro	10.000,00	0,00	2.870,94	0,00	2.870,94	0,00	0,00	2.870,94	0,00	28,709
10030709	Portugal 2020	1.842.000,00	0,00	0,00	0,00	0,00	0,00	0,00	0,00	0,00	0,000
10030799	Outros	10.000,00	0,00	52.785,00	0,00	52.785,00	0,00	0,00	52.785,00	0,00	527,850
13	Outras receitas de capital	175.000,00	0,00	216.949,82	0,00	216.949,82	0,00	0,00	216.949,82	0,00	123,971
1301	Outras	175.000,00	0,00	216.949,82	0,00	216.949,82	0,00	0,00	216.949,82	0,00	123,971
130101	Indemnizações	15.000,00	0,00	10.237,00	0,00	10.237,00	0,00	0,00	10.237,00	0,00	68,247
130102	Activos incorpóreos	10.000,00	0,00	0,00	0,00	0,00	0,00	0,00	0,00	0,00	0,000
130199	Outras	150.000,00	0,00	206.712,82	0,00	206.712,82	0,00	0,00	206.712,82	0,00	137,809
15	Reposições não abatidas nos pagamentos	15.000,00	0,00	15.172,15	0,00	15.172,15	0,00	0,00	15.172,15	0,00	101,148
1501	Reposições não abatidas nos pagamentos	15.000,00	0,00	15.172,15	0,00	15.172,15	0,00	0,00	15.172,15	0,00	101,148
150101	Reposições não abatidas nos pagamentos	15.000,00	0,00	15.172,15	0,00	15.172,15	0,00	0,00	15.172,15	0,00	101,148
<b>Total Receitas Correntes</b>		<b>25.523.601,00</b>	<b>2.163.127,19</b>	<b>20.920.699,42</b>	<b>243.330,18</b>	<b>20.958.691,49</b>	<b>357,98</b>	<b>357,98</b>	<b>20.958.333,51</b>	<b>1.881.804,94</b>	<b>82,114</b>
<b>Total Receitas de Capital</b>		<b>2.842.583,00</b>	<b>446.885,28</b>	<b>1.232.004,45</b>	<b>76.320,48</b>	<b>1.256.542,76</b>	<b>0,00</b>	<b>0,00</b>	<b>1.256.542,76</b>	<b>346.026,49</b>	<b>44,204</b>
<b>Total de Reposições Não Abatidas</b>		<b>15.000,00</b>	<b>0,00</b>	<b>15.172,15</b>	<b>0,00</b>	<b>15.172,15</b>	<b>0,00</b>	<b>0,00</b>	<b>15.172,15</b>	<b>0,00</b>	<b>101,148</b>
<b>Total das Receitas Orçamentais</b>		<b>28.381.184,00</b>	<b>2.610.012,47</b>	<b>22.167.876,02</b>	<b>319.650,66</b>	<b>22.230.406,40</b>	<b>357,98</b>	<b>357,98</b>	<b>22.230.048,42</b>	<b>2.227.831,43</b>	<b>78,327</b>

## Controlo Orçamental - Receita

Ano: 2017

## Município de Tomar

(unidade: €)

Classif. conómica da Receita		Previsões Corrigida	Rec. por Cobrar no início do ano	Receitas Liquidadas	Liquidações Anuladas	Rec. Cobradas Brutas	Reembolsos e Rest. Emitidos	Reembolsos e Rest. Pagos	Receita Cobrada Liquida	Rec. p/ Cobrar no final do Ano	Grau Exec. da Receita
Classif.	Designação										
16	Saldo da gerência anterior	3.288.405,52	0,00	3.288.405,52	0,00	3.288.405,52	0,00	0,00	3.288.405,52	0,00	100,000
1601	Saldo orçamental	3.288.405,52	0,00	3.288.405,52	0,00	3.288.405,52	0,00	0,00	3.288.405,52	0,00	100,000
160101	Na posse do serviço	3.288.405,52	0,00	3.288.405,52	0,00	3.288.405,52	0,00	0,00	3.288.405,52	0,00	100,000
<b>Total Saldo de Gerência Anterior</b>		<b>3.288.405,52</b>	<b>0,00</b>	<b>3.288.405,52</b>	<b>0,00</b>	<b>3.288.405,52</b>	<b>0,00</b>	<b>0,00</b>	<b>3.288.405,52</b>	<b>0,00</b>	<b>100,000</b>
<b>Total Geral</b>		<b>31.669.589,52</b>	<b>2.610.012,47</b>	<b>25.456.281,54</b>	<b>319.650,66</b>	<b>25.518.811,92</b>	<b>357,98</b>	<b>357,98</b>	<b>25.518.453,94</b>	<b>2.227.831,43</b>	<b>80,577</b>

ORGÃO EXECUTIVO

Em .... de ..... de .....

.....

ORGÃO DELIBERATIVO

Em .... de ..... de .....

.....

Município de Tomar - Prestação de Contas 2017  
**Execução Anual das Grandes Opções do Plano**

**Município de Tomar**

Ano: 2017

(unidade: €)

Obj.	Prog.	Projeto		Designação	Código Classificação Orçamental	Forma de Realiz.	Fonte Financiamento (%)			Datas (Mês/Ano)		Montante Previsto			Montante executado			Nível Execucad Anual (%)	Nível Execução Global (%)
		Ano / Nº	Ação				AC	AA	FC	Início	Fim	Ano	Anos seguintes	Total	Anos Anteriores	Ano	Total		
01				Funções gerais															
01	001			Instalações municipais															
01	001	2005/1		Conservação de edifícios - 01/001/01/01	0102 07010301	A	100		01/2005	12/2020	20.000,00	300.000,00	320.000,00	555.068,45	11.252,39	566.320,84	56,26	64,72	
01	001	2015/1		Reabilitação do Palácio Alvim - 01/001/01/12	0102 07010301	A	100		01/2015	12/2018	1.000,00	100.000,00	101.000,00	0,00	0,00	0,00	0,00	0,00	
01	001	2015/2		Reabilitação do edifício da Nabância - 01/001/01/13	0102 07010301	A	100		01/2015	12/2018	1.000,00	45.000,00	46.000,00	0,00	0,00	0,00	0,00	0,00	
01	001	2015/3		Eficiência energética-ERSE - 01/001/01/14	0102 07010301	O	15	85	01/2015	12/2018	13.000,00	100.000,00	113.000,00	0,00	12.054,00	12.054,00	92,72	10,67	
01	001	2017/1		Reabilitação do edifício Vieira Guimarães	0102 07010301	E	100		01/2017	12/2018	10.500,00	5.000,00	15.500,00	0,00	0,00	0,00	0,00	0,00	
01	001	2017/19		Reabilitação do Convento de S. Francisco	0102 07010301	E	15	85	01/2017	12/2018	25.000,00	450.000,00	475.000,00	0,00	0,00	0,00	0,00	0,00	
01	001	2017/21		Habilitar espaços à instalação e arranque de Startups	0102 07010307	A	100		01/2017	12/2017	500,00	0,00	500,00	0,00	0,00	0,00	0,00	0,00	
<b>Totais do Programa 001:</b>											<b>71.000,00</b>	<b>1.000.000,00</b>	<b>1.071.000,00</b>	<b>555.068,45</b>	<b>23.306,39</b>	<b>578.374,84</b>	<b>32,83</b>	<b>35,57</b>	
01	002			Outros edifícios - Administração Autárquica															
01	002	2009/1		Intervenção em edifícios de particulares - 01/001/02/02	0102 07010307	A	100		01/2009	12/2020	500,00	9.000,00	9.500,00	22.774,39	0,00	22.774,39	0,00	70,56	
01	002	2015/5		Reabilitação e beneficiação da Sinagoga e envolvente - 01/001/02/05	0102 07010307	E	15	85	01/2015	12/2017	431.620,00	0,00	431.620,00	34.363,78	184.006,57	218.370,35	42,63	46,86	
01	002	2015/6		Centro de valorização do conhecimento - 01/001/02/06	0102 07010307	O	100		01/2015	12/2017	500,00	0,00	500,00	0,00	0,00	0,00	0,00	0,00	
01	002	2017/28		Construção de edifício	0102 07010307	E	100		07/2017	12/2017	1.000,00	0,00	1.000,00	0,00	0,00	0,00	0,00	0,00	
<b>Totais do Programa 002:</b>											<b>433.620,00</b>	<b>9.000,00</b>	<b>442.620,00</b>	<b>57.138,17</b>	<b>184.006,57</b>	<b>241.144,74</b>	<b>42,43</b>	<b>48,25</b>	
01	003			Aquisição de imóveis - Administração Autárquica															
01	003	2014/2		Aquisição de imóveis - 01/001/03/01	0102 07010307	O	100		01/2014	12/2017	25.500,00	0,00	25.500,00	474.060,00	25.000,00	499.060,00	98,04	99,90	
<b>Totais do Programa 003:</b>											<b>25.500,00</b>	<b>0,00</b>	<b>25.500,00</b>	<b>474.060,00</b>	<b>25.000,00</b>	<b>499.060,00</b>	<b>98,04</b>	<b>99,90</b>	
01	004			Maquinaria e equipamento - Administração Autárquica															
01	004	2009/2		Equipamento diversos serviços - 01/001/04/01	0102 070109	O	100		01/2009	12/2020	3.000,00	15.000,00	18.000,00	127.131,38	2.904,30	130.035,68	96,81	89,60	
01	004	2009/3		Equipamento informático diversos serviços - 01/001/04/04	0102 070107	O	100		01/2009	12/2020	32.000,00	60.000,00	92.000,00	343.812,73	27.724,20	371.536,93	86,64	85,25	
01	004	2009/4		Software informático diversos serviços - 01/001/04/05	0102 070108	O	100		01/2009	12/2020	250.000,00	150.000,00	400.000,00	388.171,72	65.264,69	453.436,41	26,11	57,53	
01	004	2009/5		Reparação e aquisição equipamento diversos serviços - 01/001/04/06	0102 07011002	O	100		01/2009	12/2020	100.000,00	75.000,00	175.000,00	174.777,63	35.583,16	210.360,79	35,58	60,14	
01	004	2009/6		Sistema de vídeo vigilância e segurança - 01/001/04/08	0102 070115	O	100		01/2009	12/2017	49.000,00	0,00	49.000,00	46.791,43	45.974,25	92.765,68	93,83	96,84	
01	004	2017/16		Gestão de relacionamento com o municipe - SAMA	0102 070108	O	15	85	01/2017	12/2017	1.000,00	0,00	1.000,00	0,00	0,00	0,00	0,00	0,00	
<b>Totais do Programa 004:</b>											<b>435.000,00</b>	<b>300.000,00</b>	<b>735.000,00</b>	<b>1.080.684,89</b>	<b>177.450,60</b>	<b>1.258.135,49</b>	<b>40,79</b>	<b>69,29</b>	
01	005			Equipamento de transporte - Administração Autárquica															
01	005	2009/7		Reparação e aquisição de viaturas diversos serviços - 01/001/05/02	0102 07010602	O	100		01/2009	12/2020	1.500,00	7.500,00	9.000,00	44.628,18	0,00	44.628,18	0,00	83,22	
<b>Totais do Programa 005:</b>											<b>1.500,00</b>	<b>7.500,00</b>	<b>9.000,00</b>	<b>44.628,18</b>	<b>0,00</b>	<b>44.628,18</b>	<b>0,00</b>	<b>83,22</b>	
01	006			Proteção Civil/Bombeiros Municipais															
01	006	2009/8		Reparação e aquisição maquinaria e equipamento(Bombeiros)-01/002/06/03	0102 07011002	O	100		01/2009	12/2020	30.000,00	150.000,00	180.000,00	136.671,54	13.381,89	150.053,43	44,61	47,38	
01	006	2015/7		Aquisição de ambulâncias - 01/002/06/05	0102 07011002	O	100		01/2015	12/2017	1.000,00	0,00	1.000,00	55.019,30	0,00	55.019,30	0,00	98,21	
01	006	2015/8		Reab. Quartel de Bombeiros/Casa da Proteção Civil - 01/002/06/06	0102 07010301	E	15	85	01/2015	12/2018	265.000,00	0,00	265.000,00	11.193,00	259.397,93	270.590,93	97,89	97,97	

## Execução Anual das Grandes Opções do Plano

## Município de Tomar

Ano: 2017

(unidade: €)

Obj.	Prog	Projeto		Designação	Código Classificação Orçamental	Forma de Realiz.	Fonte Financiamento (%)			Datas (Mês/Ano)		Montante Previsto			Montante executado			Nível Execução Anual (%)	Nível Execução Global (%)
		Ano / N <sup>o</sup>	Ação				AC	AA	FC	Início	Fim	Ano	Anos seguintes	Total	Anos Anteriores	Ano	Total		
01				Funções gerais															
01	006			Proteção Civil/Bombeiros Municipais															
01	006	2017/4		Aquisição de uma viatura TT Florestal	0102 07011002	O	15	85	01/2017	12/2017	1.000,00	0,00	1.000,00	0,00	0,00	0,00	0,00	0,00	
01	006	2017/5		Aquisição de uma viatura VC Incêndio	0102 07011002	O	15	85	01/2017	12/2017	167.000,00	0,00	167.000,00	0,00	0,00	0,00	0,00	0,00	
Totais do Programa 006:												464.000,00	150.000,00	614.000,00	202.883,84	272.779,82	475.663,66	58,79	58,23
Totais do Objetivo 01:												1.430.620,00	1.466.500,00	2.897.120,00	2.414.463,53	682.543,38	3.097.006,91	47,71	58,31



Município de Tomar - Prestação de Contas 2017  
**Execução Anual das Grandes Opções do Plano**

**Município de Tomar**

Ano: 2017

(unidade: €)

Obj.	Prog	Projeto		Designação	Código Classificação Orçamental	Forma de Realiz.	Fonte Financiamento (%)			Datas (Mês/Ano)		Montante Previsto			Montante executado			Nível Execução Anual (%)	Nível Execução Global (%)
		Ano / Nº	Ação				AC	AA	FC	Início	Fim	Ano	Anos seguintes	Total	Anos Anteriores	Ano	Total		
02				Funções sociais															
02	009			Construção de edifícios - Educação															
02	009	2006/1		Construção de centros escolares - 02/001/09/02	0102 07010305	E	15	85		01/2006	12/2018	44.000,00	1.196.000,00	1.240.000,00	2.531.559,10	0,00	2.531.559,10	0,00	67,12
02	009	2016/2		Eficiência energética em edifícios escolares	0102 07010305	E	15	85		01/2016	12/2018	1.000,00	28.000,00	29.000,00	0,00	0,00	0,00	0,00	0,00
				Totais do Programa 009:								45.000,00	1.224.000,00	1.269.000,00	2.531.559,10	0,00	2.531.559,10	0,00	66,61
02	010			Educação pré - escolar maquinaria e equipamento															
02	010	2009/9		Equipamento e mobiliário (pré-escolar) - 02/001/10/01	0102 07011002	O	100			01/2009	12/2020	25.400,00	3.000,00	28.400,00	46.837,62	0,00	46.837,62	0,00	62,25
02	010	2009/10		Const., recup. e conserv. de edifícios (pré-escolar) - 02/001/10/02	0102 07010305	A	100			01/2009	12/2020	1.000,00	3.000,00	4.000,00	75.590,47	0,00	75.590,47	0,00	94,97
				Totais do Programa 010:								26.400,00	6.000,00	32.400,00	122.428,09	0,00	122.428,09	0,00	79,07
02	011			Ensino básico - instalações															
02	011	2009/11		Const. recup. conservação edifícios (ensino básico) - 02/001/11/01	0102 07010305	A	100			01/2009	12/2020	10.000,00	15.000,00	25.000,00	8.340.406,78	8.353,45	8.348.760,23	83,53	99,80
02	011	2009/12		Equipamento e mobiliário (ensino básico) - 02/001/11/03	0102 07011002	O	100			01/2009	12/2020	49.300,00	6.000,00	55.300,00	440.987,33	5.374,64	446.361,97	10,90	89,94
				Totais do Programa 011:								59.300,00	21.000,00	80.300,00	8.781.394,11	13.728,09	8.795.122,20	23,15	99,25
02	012			Ensino ações diversas															
02	012	2009/5001		Prog. desenv. expansão rede escolar - 02/001/5001/01	0102 040701	O	100			01/2009	12/2020	280.000,00	840.000,00	1.120.000,00	2.217.841,89	260.151,67	2.477.993,56	92,91	74,24
02	012	2009/5002		Prog. generalização forn. refeições EB - 02/001/5001/04	0102 040701	O	36	64		01/2009	12/2020	210.000,00	600.000,00	810.000,00	1.106.997,53	183.001,11	1.289.998,64	87,14	67,29
				Totais do Programa 012:								490.000,00	1.440.000,00	1.930.000,00	3.324.839,42	443.152,78	3.767.992,20	90,44	71,71
02	013			Ensino subsídios															
02	013	2009/5003		Subsídios a alunos carenciados - 02/001/5002/02	0102 040701	O	100			01/2009	12/2020	33.000,00	99.000,00	132.000,00	111.049,80	15.216,90	126.266,70	46,11	51,95
				Totais do Programa 013:								33.000,00	99.000,00	132.000,00	111.049,80	15.216,90	126.266,70	46,11	51,95
02	015			Habitação const. e recuperação - Ação Social															
02	015	2009/13		Proj. p/ construção de habitação social - 02/003/15/01	0102 07010203	O	15	85		01/2009	12/2018	1.000,00	60.000,00	61.000,00	27.422,08	0,00	27.422,08	0,00	31,01
02	015	2009/14		Beneficiação habitações sociais do Município - 02/003/15/03	0102 07010203	A	15	85		01/2009	12/2019	100.000,00	450.000,00	550.000,00	87.292,76	38.469,49	125.762,25	38,47	19,73
02	015	2015/9		Reabilitação de escolas para habitação social - 02/003/15/05	0102 07010203	A	15	85		01/2015	12/2018	10.000,00	200.000,00	210.000,00	0,00	8.831,40	8.831,40	88,31	4,21
02	015	2016/3		Realojamento de famílias em novas tipologias	0102 07010307	E	15	85		01/2016	12/2020	300.000,00	950.000,00	1.250.000,00	0,00	0,00	0,00	0,00	0,00
02	015	2017/6		Reabilitação de imóveis do Município - Pé da Costa e Gil Avô e Sr.ª dos Anjos	0102 07010203	E	15	85		01/2017	12/2018	100.000,00	50.000,00	150.000,00	0,00	0,00	0,00	0,00	0,00
				Totais do Programa 015:								511.000,00	1.710.000,00	2.221.000,00	114.714,84	47.300,89	162.015,73	9,26	6,94
02	016			Ação social - apoios diversos															
02	016	2010/5001		Bolsas de estudo - ensino superior - 02/003/5003/02	0102 040802	O	100			01/2010	12/2020	30.000,00	90.000,00	120.000,00	116.000,00	26.750,00	142.750,00	89,17	60,49
02	016	2015/10		Interv. edifícios habitados por famílias carenciadas - 02/003/5003/04	0102 07010307	O	100			01/2015	12/2019	1.000,00	40.000,00	41.000,00	1.066,26	0,00	1.066,26	0,00	2,53
02	016	2015/5002		Apoio ao ATL - frequência ATL - 02/003/5003/05	0102 040701	O	100			01/2015	12/2020	1.000,00	30.000,00	31.000,00	17.630,54	0,00	17.630,54	0,00	36,25
02	016	2016/5001		Apoio ao arrendamento	0102 040802	O	15	85		01/2016	12/2020	1.000,00	90.000,00	91.000,00	0,00	0,00	0,00	0,00	0,00

Município de Tomar - Prestação de Contas 2017  
**Execução Anual das Grandes Opções do Plano**

**Município de Tomar**

Ano: 2017

(unidade: €)

Obj	Prog	Projeto		Designação	Código Classificação Orçamental	Forma de Realiz.	Fonte Financiamento (%)			Datas (Mês/Ano)		Montante Previsto			Montante executado			Nível Execucad Anual (%)	Nível Execução Global (%)
		Ano / Nº	Ação				AC	AA	FC	Início	Fim	Ano	Anos seguintes	Total	Anos Anteriores	Ano	Total		
02				Funções sociais															
02	016			Ação social - apoios diversos															
02	016	2016/5002		Plano de ação integrado para comunidades desfavorecidas	0102 020220	O	15	85	01/2016	12/2020	1.000,00	105.000,00	106.000,00	0,00	0,00	0,00	0,00	0,00	
Totais do Programa 016:												34.000,00	355.000,00	389.000,00	134.696,80	26.750,00	161.446,80	78,68	30,83
02	017			Ord. território/proj. e planeamento - Serviços cole															
02	017	2004/1		Revisão do plano diretor municipal - 02/004/17/04	0102 070115	O	100		01/2004	12/2017	100.000,00	0,00	100.000,00	374.383,09	19.630,80	394.013,89	19,63	83,06	
02	017	2004/2		Elaboração, execução e revisão de planos pormenor - 02/004/17/05	0102 07010401	O	100		01/2004	12/2018	85.000,00	50.000,00	135.000,00	160.107,44	30.012,00	190.119,44	35,31	64,42	
02	017	2015/11		Operações de requalificação urbana - 02/004/17/16	0102 07010413	O	100		01/2015	12/2018	1.000,00	5.000,00	6.000,00	0,00	0,00	0,00	0,00	0,00	
02	017	2015/12		Area de reabilitação urbana - espaço rural - 02/004/17/17	0102 07010413	O	100		01/2015	12/2018	1.000,00	5.000,00	6.000,00	0,00	0,00	0,00	0,00	0,00	
02	017	2015/13		Requalificação da Várzea Grande e envolvente - 02/004/17/18	0102 07010401	E	15	85	01/2015	12/2018	60.000,00	200.000,00	260.000,00	0,00	42.558,00	42.558,00	70,93	16,37	
02	017	2017/17		Requalificação espaço público do Flecheiro	0102 07010401	E	15	85	01/2017	12/2018	1.000,00	738.000,00	739.000,00	0,00	0,00	0,00	0,00	0,00	
02	017	2017/18		Parque de estacionamento para autocaravanas - Parque de Campismo	0102 07010413	E	100		01/2017	12/2017	1.000,00	0,00	1.000,00	0,00	0,00	0,00	0,00	0,00	
02	017	2017/20		Requalificação do logradouro contiguo à Sinagoga	0102 07010401	E	15	85	01/2017	12/2018	1.000,00	210.000,00	211.000,00	0,00	0,00	0,00	0,00	0,00	
Totais do Programa 017:												250.000,00	1.208.000,00	1.458.000,00	534.490,53	92.200,80	626.691,33	36,88	31,45
02	021			Proteção do meio ambiente															
02	021	2009/16		Construção beneficiação de cemitérios - 02/004/21/03	0102 07010412	A	100		01/2009	12/2018	1.000,00	50.000,00	51.000,00	132.906,67	0,00	132.906,67	0,00	72,27	
02	021	2009/17		Aquisição de mobiliário urbano - 02/004/21/06	0102 07011002	O	15	85	01/2009	12/2017	5.000,00	0,00	5.000,00	11.103,42	0,00	11.103,42	0,00	68,95	
02	021	2016/9		Beneficiação do Canil Municipal	0102 07010307	E	100		06/2016	12/2017	100.000,00	0,00	100.000,00	0,00	0,00	0,00	0,00	0,00	
02	021	2017/3		Expropriação em espaço rural - ampliação de cemitérios	0102 07010412	O	100		01/2017	12/2017	1.000,00	0,00	1.000,00	0,00	0,00	0,00	0,00	0,00	
02	021	2017/23		Estabilização de terrenos pós incêndios	0102 07010413	O	15	85	01/2017	12/2017	75.000,00	0,00	75.000,00	0,00	7.314,00	7.314,00	9,75	9,75	
Totais do Programa 021:												182.000,00	50.000,00	232.000,00	144.010,09	7.314,00	151.324,09	4,02	40,24
02	022			Proteção do meio ambiente/esp. verdes															
02	022	2004/3		Sistema de rega de aspersão - 02/004/22/02	0102 07011002	O	100		01/2004	12/2017	10.000,00	0,00	10.000,00	47.121,90	8.992,04	56.113,94	89,92	98,24	
02	022	2009/18		Rep. aquisição de equipamento (espaços verdes) - 02/004/22/01	0102 07011002	O	100		01/2009	12/2020	14.000,00	60.000,00	74.000,00	40.262,14	7.986,18	48.248,32	57,04	42,23	
02	022	2015/14		Horto municipal - 02/004/22/03	0102 07011002	O	100		01/2015	12/2017	1.000,00	0,00	1.000,00	138,99	713,40	852,39	71,34	74,84	
02	022	2015/15		Hortas comunitárias - 02/004/22/04	0102 07011002	O	100		01/2015	12/2017	10.000,00	0,00	10.000,00	0,00	7.889,13	7.889,13	78,89	78,89	
Totais do Programa 022:												35.000,00	60.000,00	95.000,00	87.523,03	25.580,75	113.103,78	73,09	61,97
02	023			Proteção do meio ambiente/p. natural															
02	023	2015/16		Req. da Mata Nacional dos Sete Montes - 02/004/23/01	0102 07010405	O	100		01/2015	12/2017	1.000,00	0,00	1.000,00	633.774,92	0,00	633.774,92	0,00	99,84	
02	023	2017/27		Reabilitação do rio Nabão	0102 07010413	E	85	15	05/2017	12/2017	1.000,00	0,00	1.000,00	0,00	0,00	0,00	0,00	0,00	
Totais do Programa 023:												2.000,00	0,00	2.000,00	633.774,92	0,00	633.774,92	0,00	99,69
02	024			Cultura/Museu/Cine Teatro															
02	024	2005/2		Equipamento para Museus - 02/005/24/05	0102 07011002	O	100		01/2005	12/2018	5.000,00	15.000,00	20.000,00	91.864,50	2.029,89	93.894,39	40,60	83,94	
02	024	2010/1		Aquisição de equipamento(Cultura) - 02/005/24/01	0102 07011002	O	100		01/2010	12/2020	10.000,00	60.000,00	70.000,00	33.464,04	0,00	33.464,04	0,00	32,34	

Município de Tomar - Prestação de Contas 2017  
**Execução Anual das Grandes Opções do Plano**

**Município de Tomar**

Ano: 2017

(unidade: €)

Obj.	Prog	Projeto		Designação	Código Classificação Orçamental	Forma de Realiz.	Fonte Financiamento (%)			Datas (Mês/Ano)		Montante Previsto			Montante executado			Nível Execucac Anual (%)	Nível Execução Global (%)
		Ano / Nº	Ação				AC	AA	FC	Início	Fim	Ano	Anos seguintes	Total	Anos Anteriores	Ano	Total		
02				Funções sociais															
02	024			Cultura/Museu/Cine Teatro															
02	024	2015/5005		Coleções visitáveis - 02/005/24/08	0102 020225	O	100		01/2015	12/2019	1.000,00	12.000,00	13.000,00	0,00	0,00	0,00	0,00	0,00	0,00
Totais do Programa 024:												16.000,00	87.000,00	103.000,00	125.328,54	2.029,89	127.358,43	12,69	55,78
02	025			Cultura/Biblioteca Municipal															
02	025	2009/19		Aquisição de equipamento (Biblioteca) - 02/005/25/03	0102 07011002	O	100		01/2009	12/2020	500,00	9.000,00	9.500,00	6.524,66	0,00	6.524,66	0,00	40,72	
02	025	2015/17		Conservação da Biblioteca Municipal - 02/005/25/04	0102 07010301	A	100		01/2015	12/2017	6.000,00	0,00	6.000,00	0,00	0,00	0,00	0,00	0,00	
02	025	2017/7		Eficiência energética - biblioteca	0102 07010301	O	15	85	01/2017	12/2017	1.000,00	0,00	1.000,00	0,00	0,00	0,00	0,00	0,00	
Totais do Programa 025:												7.500,00	9.000,00	16.500,00	6.524,66	0,00	6.524,66	0,00	28,34
02	026			Desporto recreio e lazer															
02	026	2003/1		Ampliação/remodelação do Pavilhão Municipal - 02/005/26/04	0102 07010302	E	10	90	01/2003	12/2017	912.000,00	0,00	912.000,00	0,00	0,00	0,00	0,00	0,00	
02	026	2004/4		Requalificação da zona do estádio e envolvente - 02/005/26/15	0102 07010406	E	10	90	01/2004	12/2017	4.000,00	0,00	4.000,00	973.061,82	0,00	973.061,82	0,00	99,59	
02	026	2009/20		Equipamento para instalações desportivas - 02/005/26/03	0102 07011002	O	100		01/2009	12/2020	60.000,00	90.000,00	150.000,00	437.623,33	48.472,20	486.095,53	80,79	82,72	
02	026	2009/21		Conservação e remodelação de instalações desportivas - 02/005/26/21	0102 07010406	A	100		01/2009	12/2020	90.000,00	300.000,00	390.000,00	267.598,76	82.389,25	349.988,01	91,54	53,22	
02	026	2017/29		Reabilitação do campo de futebol do IPT	0102 07010406	E	100		07/2017	12/2017	1.000,00	0,00	1.000,00	0,00	0,00	0,00	0,00	0,00	
Totais do Programa 026:												1.067.000,00	390.000,00	1.457.000,00	1.678.283,91	130.861,45	1.809.145,36	12,26	57,70
02	027			Cultura outras ações															
02	027	2009/22		Prog. integr. valoriz. urbana (const. Museu Levada) - 02/005/5005/10	0102 07010307	E	20	80	01/2009	12/2017	52.000,00	0,00	52.000,00	3.366.797,31	0,00	3.366.797,31	0,00	98,48	
02	027	2009/5004		Edições e publicações municipais - 02/005/5005/05	0102 020225	O	100		01/2009	12/2019	1.000,00	20.000,00	21.000,00	251.312,08	276,75	251.588,83	27,68	92,39	
02	027	2014/3		Proj. musealização do Complexo da Levada - 02/005/5005/18	0102 07011002	O	15	85	01/2014	12/2020	3.137,00	900.000,00	903.137,00	0,00	0,00	0,00	0,00	0,00	
02	027	2014/5001		Candidatura Festa dos Tabuleiros - património imaterial - 02/005/5005/07	0102 020225	O	100		01/2014	12/2019	1.000,00	20.000,00	21.000,00	0,00	0,00	0,00	0,00	0,00	
02	027	2014/5003		Centro Interpretação da Festa dos Tabuleiros - 02/005/5005/19	0102 07010307	A	15	85	01/2017	12/2018	1.000,00	60.000,00	61.000,00	0,00	0,00	0,00	0,00	0,00	
02	027	2016/4		Intervenção do aqueduto Pegões	0102 07010413	E	15	85	01/2016	12/2018	385.000,00	50.000,00	435.000,00	18.204,00	130.621,45	148.825,45	33,93	32,84	
02	027	2017/26		Forúm Romano	0102 07010413	E	15	85	01/2017	12/2018	140.000,00	250.000,00	390.000,00	0,00	100.000,00	100.000,00	71,43	25,64	
02	027	2017/5005		Valorização das ruínas Pavilhão Municipal	0102 020220	O	100		01/2017	12/2017	42.500,00	0,00	42.500,00	0,00	37.619,48	37.619,48	88,52	88,52	
Totais do Programa 027:												625.637,00	1.300.000,00	1.925.637,00	3.636.313,39	268.517,68	3.904.831,07	42,92	70,21
Totais do Objetivo 02:												3.383.837,00	7.959.000,00	11.342.837,00	21.966.931,23	1.072.653,23	23.039.584,46	31,70	69,17

Município de Tomar - Prestação de Contas 2017  
**Execução Anual das Grandes Opções do Plano**

**Município de Tomar**

Ano: 2017

(unidade: €)

Obj.	Prog.	Projeto		Designação	Código Classificação Orçamental	Forma de Realiz.	Fonte Financiamento (%)			Datas (Mês/Ano)		Montante Previsto			Montante executado			Nível Execucad Anual (%)	Nível Execução Global (%)
		Ano / Nº	Ação				AC	AA	FC	Início	Fim	Ano	Anos seguintes	Total	Anos Anteriores	Ano	Total		
03				Funções económicas															
03	029			Iluminação pública															
03	029	2009/23		Infra estruturas para distribuição energia - 03/002/29/01	0102 07010410	O	100			01/2009	12/2020	50.000,00	150.000,00	200.000,00	202.566,02	48.787,51	251.353,53	97,58	62,44
03	029	2017/8		Eficiência energética em iluminação pública	0102 07010410	O	30	70		01/2017	12/2017	1.000,00	0,00	1.000,00	0,00	0,00	0,00	0,00	0,00
03	029	2017/22		Áreas de localização empresariais	0102 07010413	O	100			01/2017	12/2020	1.000,00	1.500.000,00	1.501.000,00	0,00	0,00	0,00	0,00	0,00
<b>Totais do Programa 029:</b>												<b>52.000,00</b>	<b>1.650.000,00</b>	<b>1.702.000,00</b>	<b>202.566,02</b>	<b>48.787,51</b>	<b>251.353,53</b>	<b>93,82</b>	<b>13,20</b>
03	031			Transp. rodov. /const. rede viária															
03	031	2000/1		Conservação diversa da rede viária municipal - 03/003/31/11	0102 07010408	O	100			01/2000	12/2020	355.000,00	1.104.000,00	1.459.000,00	3.960.747,18	286.568,11	4.247.315,29	80,72	78,37
03	031	2004/5		Arruamentos, passeios e out.(arranjos urbanísticos) - 03/003/31/14	0102 07010401	E	100			01/2004	12/2019	32.000,00	100.000,00	132.000,00	738.467,12	29.042,24	767.509,36	90,76	88,17
03	031	2009/24		Aquisição de terrenos e expropriações(rede viária) - 03/003/31/13	0102 07010408	O	100			01/2009	12/2017	5.000,00	0,00	5.000,00	541.312,15	0,00	541.312,15	0,00	99,08
03	031	2015/18		Tomar Cicável - 03/003/31/15	0102 07010401	O	100			01/2015	12/2018	95.000,00	20.000,00	115.000,00	0,00	64.144,50	64.144,50	67,52	55,78
03	031	2016/5		Requalificação da Praceta Raul Lopes	0102 07010401	E	100			01/2016	12/2018	1.000,00	50.000,00	51.000,00	0,00	0,00	0,00	0,00	0,00
03	031	2017/9		Passeio de peões até à FAI	0102 07010401	O	100			01/2017	12/2017	1.000,00	0,00	1.000,00	0,00	0,00	0,00	0,00	0,00
03	031	2017/10		Requalificação da Avª Nuno Álvares Pereira	0102 07010401	E	100			01/2017	12/2018	65.000,00	428.000,00	493.000,00	0,00	27.675,00	27.675,00	42,58	5,61
03	031	2017/11		Requalificação do largo de Cem Soldos	0102 07010401	E	100			01/2017	12/2017	40.000,00	0,00	40.000,00	0,00	0,00	0,00	0,00	0,00
03	031	2017/12		Estrada do Alqueidão	0102 07010408	E	100			01/2017	12/2017	354.000,00	0,00	354.000,00	0,00	0,00	0,00	0,00	0,00
03	031	2017/13		Requalificação do largo de Curvaceiras	0102 07010401	E	100			01/2017	12/2017	2.500,00	0,00	2.500,00	0,00	0,00	0,00	0,00	0,00
03	031	2017/25		Reabilitação de Palhavã	0102 07010401	E	100			01/2017	12/2018	240.000,00	300.000,00	540.000,00	0,00	15,22	15,22	0,01	0,00
<b>Totais do Programa 031:</b>												<b>1.190.500,00</b>	<b>2.002.000,00</b>	<b>3.192.500,00</b>	<b>5.240.526,45</b>	<b>407.445,07</b>	<b>5.647.971,52</b>	<b>34,22</b>	<b>66,97</b>
03	034			Transp. rod./const. pontes e pontões															
03	034	2003/2		Reabilitação de pontes e pontões - 03/003/34/07	0102 07010401	E	100			01/2003	12/2019	1.000,00	10.000,00	11.000,00	419.776,87	0,00	419.776,87	0,00	97,45
03	034	2014/4		Ponte do Prado - 03/003/34/08	0102 07010401	E	100			01/2014	12/2018	0,00	200.000,00	200.000,00	0,00	0,00	0,00	0,00	0,00
03	034	2014/5		Ponte do Carril - 03/003/34/09	0102 07010401	E	100			01/2014	12/2017	80.000,00	0,00	80.000,00	142.126,40	71.183,23	213.309,63	88,98	96,03
<b>Totais do Programa 034:</b>												<b>81.000,00</b>	<b>210.000,00</b>	<b>291.000,00</b>	<b>561.903,27</b>	<b>71.183,23</b>	<b>633.086,50</b>	<b>87,88</b>	<b>74,23</b>
03	035			Transp. rod. reconstr.const. muros															
03	035	2003/3		Reconst. const. muros de suporte - 03/003/35/01	0102 07010408	E	100			01/2003	12/2019	49.500,00	2.000,00	51.500,00	785.092,18	0,00	785.092,18	0,00	93,84
<b>Totais do Programa 035:</b>												<b>49.500,00</b>	<b>2.000,00</b>	<b>51.500,00</b>	<b>785.092,18</b>	<b>0,00</b>	<b>785.092,18</b>	<b>0,00</b>	<b>93,84</b>
03	036			Transp. rod./const. parques de estacionamento															
03	036	2004/6		Exec. const. rep. parques de estacionamento - 03/003/36/01	0102 07010413	A	100			01/2004	12/2018	56.000,00	50.000,00	106.000,00	12.251,03	54.193,81	66.444,84	96,77	56,19
03	036	2013/1		Parque de estacionamento 1 - Praça da República - imob. - 03/003/36/02	0102 07010413	O	100			01/2013	09/2027	55.688,00	4.399.312,00	4.455.000,00	0,00	37.125,00	37.125,00	66,67	0,83
03	036	2017/15		Equipamento para parques de estacionamento	0102 07010413	O	100			01/2017	12/2017	81.000,00	0,00	81.000,00	0,00	0,00	0,00	0,00	0,00
03	036	2017/5004		Parque de estacionamento 1 - Praça da República - custos financeiros	0102 030502	O	100			01/2017	09/2027	27.438,00	2.167.562,00	2.195.000,00	0,00	0,00	0,00	0,00	0,00
<b>Totais do Programa 036:</b>												<b>220.126,00</b>	<b>6.616.874,00</b>	<b>6.837.000,00</b>	<b>12.251,03</b>	<b>91.318,81</b>	<b>103.569,84</b>	<b>41,48</b>	<b>1,51</b>

Município de Tomar - Prestação de Contas 2017  
**Execução Anual das Grandes Opções do Plano**

**Município de Tomar**

Ano: 2017

(unidade: €)

Obj.	Prog	Projeto		Designação	Código Classificação Orçamental	Forma de Realiz.	Fonte Financiamento (%)			Datas (Mês/Ano)		Montante Previsto			Montante executado			Nível Execucad Anual (%)	Nível Execução Global (%)
		Ano / N.º	Ação				AC	AA	FC	Início	Fim	Ano	Anos seguintes	Total	Anos Anteriores	Ano	Total		
03				Funções económicas															
03	037			Transp. rod./sinalização e trânsito															
03	037	2004/7		Sinalização viária sinalética semaforização - 03/003/37/01	0102 07010409	O	100		01/2004	12/2020	90.000,00	180.000,00	270.000,00	357.584,00	69.637,30	427.221,30	77,37	68,07	
Totais do Programa 037:											90.000,00	180.000,00	270.000,00	357.584,00	69.637,30	427.221,30	77,37	68,07	
03	038			Mercados e Feiras															
03	038	2009/25		Mercado Municipal - 03/004/38/01	0102 07010303	A	100		01/2009	12/2017	40.000,00	0,00	40.000,00	303.723,88	33.667,59	337.391,47	84,17	98,16	
03	038	2009/26		Equipamento p/mercado e feiras - 03/004/38/03	0102 07011002	O	100		01/2009	12/2018	4.000,00	10.000,00	14.000,00	324.744,98	2.000,00	326.744,98	50,00	96,46	
03	038	2014/6		Requalificação da área envolvente ao Mercado - 03/004/38/05	0102 07010401	A	15	85	01/2014	12/2018	1.000,00	100.000,00	101.000,00	0,00	0,00	0,00	0,00	0,00	
03	038	2015/5009		Feira de Santa Iria - 03/004/38/06	0102 020225	O	100		01/2015	12/2017	145.000,00	0,00	145.000,00	233.810,79	86.621,88	320.432,67	59,74	84,59	
03	038	2017/5003		Estudo para implementação do Parque de Feiras	0102 020214	O	100		01/2017	12/2017	1.000,00	0,00	1.000,00	0,00	0,00	0,00	0,00	0,00	
Totais do Programa 038:											191.000,00	110.000,00	301.000,00	862.279,65	122.289,47	984.569,12	64,03	84,64	
03	039			Turismo															
03	039	2015/19		Reab. esc. fins turisticos - albergue caminhos Santiago - 03/004/39/01	0102 07010307	O	100		01/2015	12/2017	104.000,00	0,00	104.000,00	0,00	4.182,00	4.182,00	4,02	4,02	
03	039	2015/20		Praias fluviais - 03/004/39/03	0102 07010405	O	100		01/2015	12/2017	1.000,00	0,00	1.000,00	0,00	0,00	0,00	0,00	0,00	
03	039	2015/22		Sinalética turística - 03/004/39/05	0102 07010409	O	15	85	01/2015	12/2019	5.000,00	60.000,00	65.000,00	1.592,85	2.590,44	4.183,29	51,81	6,28	
03	039	2015/5010		Mostras gastronómicas e eventos - 03/004/39/02	0102 020225	O	100		01/2015	12/2020	355.000,00	420.000,00	775.000,00	150.587,35	319.151,68	469.739,03	89,90	50,75	
03	039	2017/5001		Lugares de Património da Humanidade	0102 020225	O	15	85	01/2017	12/2017	171.000,00	0,00	171.000,00	0,00	169.150,61	169.150,61	98,92	98,92	
03	039	2017/5002		Produtos turísticos integrados	0102 020225	O	15	85	01/2017	12/2017	1.000,00	0,00	1.000,00	0,00	0,00	0,00	0,00	0,00	
Totais do Programa 039:											637.000,00	480.000,00	1.117.000,00	152.180,20	495.074,73	647.254,93	77,72	51,00	
03	040			Outras funções económicas															
03	040	2014/5004		Empreendedorismo jovem - 03/005/01/01	0102 080102	O	100		01/2014	12/2017	1.000,00	0,00	1.000,00	0,00	0,00	0,00	0,00	0,00	
03	040	2014/5005		Apoio ao microcrédito - 03/005/01/02	0102 080102	O	100		01/2014	12/2017	1.000,00	0,00	1.000,00	0,00	0,00	0,00	0,00	0,00	
03	040	2015/23		Orçamento participativo - 03/005/01/03	0102 07010413	O	100		01/2015	12/2017	5.000,00	0,00	5.000,00	5.797,00	2.400,00	8.197,00	48,00	75,92	
03	040	2015/5011		Provedor Municipal - 03/005/01/04	0102 020225	O	100		01/2015	12/2017	1.000,00	0,00	1.000,00	0,00	0,00	0,00	0,00	0,00	
03	040	2016/7		Orçamento participativo Jovem	0102 07010413	O	100		01/2016	12/2017	1.000,00	0,00	1.000,00	0,00	0,00	0,00	0,00	0,00	
03	040	2017/14		Ecovia da Pedreira	0102 07010401	E	100		01/2017	12/2017	155.000,00	0,00	155.000,00	0,00	0,00	0,00	0,00	0,00	
Totais do Programa 040:											164.000,00	0,00	164.000,00	5.797,00	2.400,00	8.197,00	1,46	4,83	
Totais do Objetivo 03:											2.675.126,00	11.250.874,00	13.926.000,00	8.180.179,80	1.308.136,12	9.488.315,92	48,90	42,92	

Município de Tomar - Prestação de Contas 2017  
**Execução Anual das Grandes Opções do Plano**

**Município de Tomar**

Ano: 2017

(unidade: €)

Obj.	Prog.	Projeto		Designação	Código Classificação Orçamental	Forma de Realiz.	Fonte Financiamento (%)			Datas (Mês/Ano)		Montante Previsto			Montante executado			Nível Execução Anual (%)	Nível Execução Global (%)
		Ano / N.º	Ação				AC	AA	FC	Início	Fim	Ano	Anos seguintes	Total	Anos Anteriores	Ano	Total		
04				Outras funções															
04	041			Administração Autárquica - transferências entre admi															
04	041	2013/5001		Transferências correntes para Freguesias - 04/002/001/01	0102 04050102	O	100		01/2013	12/2017	70.000,00	0,00	70.000,00	103.770,00	50.785,88	154.555,88	72,55	88,94	
04	041	2013/5002		Transferências capital - Participação parcerias Freguesias - 04/002/001/02	0102 08050102	O	100		01/2013	12/2017	806.000,00	0,00	806.000,00	468.280,40	716.783,30	1.185.063,70	88,93	93,00	
04	041	2014/5006		Transferências capital - Acordos de execução com Freguesias - 04/002/001/04	0102 08050102	O	100		01/2014	12/2017	649.000,00	0,00	649.000,00	1.164.054,54	649.000,00	1.813.054,54	100,00	100,00	
04	041	2014/5007		Transferências para os SMAS - 04/002/001/05	0102 04050103	O	100		01/2014	12/2017	1.000,00	0,00	1.000,00	0,00	0,00	0,00	0,00	0,00	
Totais do Programa 041:												1.526.000,00	0,00	1.526.000,00	1.736.104,94	1.416.569,18	3.152.674,12	92,83	96,65
04	042			Transferências diversas															
04	042	2009/5005		Subsídios e outros apoios cor. às coletividades - 04/003/5006/04	0102 040701	O	100		01/2009	12/2017	868.000,00	0,00	868.000,00	2.597.545,92	605.930,67	3.203.476,59	69,81	92,44	
04	042	2009/5006		Transf. projetos de âmbito intermunicipais - 04/003/5006/05	0102 08050104	O	100		01/2009	12/2017	80.000,00	0,00	80.000,00	139.797,79	39.464,47	179.262,26	49,33	81,56	
04	042	2009/5007		Transf. correntes projetos de âmbito intermunicipal - 04/003/5006/08	0102 04050104	O	100		01/2009	12/2017	225.000,00	0,00	225.000,00	625.745,50	176.135,68	801.881,18	78,28	94,26	
04	042	2015/5012		Fundo de apoio municipal - FAM - 04/003/5006/13	0102 090806	O	100		01/2015	12/2021	146.126,00	730.628,00	876.754,00	292.252,00	146.126,00	438.378,00	100,00	37,50	
04	042	2015/5013		Apoio a eventos de juventude - 04/003/5006/14	0102 040701	O	100		01/2015	12/2017	1.000,00	0,00	1.000,00	0,00	0,00	0,00	0,00	0,00	
Totais do Programa 042:												1.320.126,00	730.628,00	2.050.754,00	3.655.341,21	967.656,82	4.622.998,03	73,30	81,02
04	043			Locação financeira															
04	043	2015/24		Contratos de locação financeira															
04	043	2015/24	1	Material de transporte	0102 070205	O	100		01/2015	12/2020	1.000,00	3.000,00	4.000,00	25.267,87	0,00	25.267,87	0,00	86,33	
04	043	2015/24	2	Material de informática	0102 070206	O	100		01/2015	12/2020	1.000,00	3.000,00	4.000,00	0,00	0,00	0,00	0,00	0,00	
04	043	2015/24	3	Maquinaria e equipamento	0102 070207	O	100		01/2015	12/2021	10.500,00	36.500,00	47.000,00	11.483,26	9.953,35	21.436,61	94,79	36,65	
04	043	2015/24	4	Outros investimentos	0102 070209	O	100		01/2015	12/2022	36.000,00	193.000,00	229.000,00	69.135,96	35.202,93	104.338,89	97,79	35,00	
Totais do Programa 043:												48.500,00	235.500,00	284.000,00	105.887,09	45.156,28	151.043,37	93,11	38,74
Totais do Objetivo 04:												2.894.626,00	966.128,00	3.860.754,00	5.497.333,24	2.429.382,28	7.926.715,52	83,93	84,70
Total Geral:												10.384.209,00	21.642.502,00	32.026.711,00	38.058.907,80	5.492.715,01	43.551.622,81	52,89	62,14

**ORGÃO EXECUTIVO**

Em .... de ..... de .....

.....

**ORGÃO DELIBERATIVO**

Em .... de ..... de .....

.....

## Fluxos de Caixa

Município de Tomar

Ano: 2017

(unidade: €)

<b>Recebimentos</b>		
<b>Saldo da Gerência Anterior</b>		<b>3.476.498,95</b>
Execução Orçamental	3.288.405,52	
Operações de Tesouraria	188.093,43	
<b>Total das Receitas Orçamentais</b>		<b>22.230.406,40</b>
<b>Receitas Correntes</b>		<b>20.958.691,49</b>
<b>Receitas Capital</b>		<b>1.256.542,76</b>
<b>Receitas Outras</b>		<b>15.172,15</b>
<b>Operações de Tesouraria</b>		<b>1.975.233,92</b>
<b>Total ....</b>		<b>27.682.139,27</b>

<b>Pagamentos</b>		
<b>Total das Despesas Orçamentais</b>		<b>22.425.084,42</b>
<b>Despesas Correntes</b>		<b>16.958.765,67</b>
<b>Despesas Capital</b>		<b>5.466.318,75</b>
<b>Operações de Tesouraria</b>		<b>1.964.430,54</b>
<b>Saldo para a Gerência Seguinte</b>		<b>3.292.624,31</b>
Execução Orçamental	3.093.727,50	
Operações de Tesouraria	198.896,81	
<b>Total ....</b>		<b>27.682.139,27</b>

ORGÃO EXECUTIVO

Em .... de ..... de .....

.....

ORGÃO DELIBERATIVO

Em .... de ..... de .....

.....

## Fluxos de Caixa

Município de Tomar

Ano: 2017

(unidade: €)

<b>Recebimentos</b>		
<b>Saldo da Gerência Anterior</b>		<b>3.476.498,95</b>
Execução Orçamental		3.288.405,52
Operações de Tesouraria		188.093,43
<b>Total das Receitas Orçamentais</b>		<b>22.230.406,40</b>
<b>Receitas Correntes</b>		<b>20.958.691,49</b>
01	Impostos directos	5.743.479,63
0102	Outros	5.743.479,63
010202	Imposto municipal sobre imóveis	3.418.207,64
010203	Imposto único de circulação	863.306,10
010204	Imposto municipal sobre transm. onerosas imóveis	801.992,01
010205	Derrama	644.624,79
010207	Impostos abolidos	15.349,09
01020701	Contribuição autárquica	15.349,09
02	Impostos indirectos	318.360,14
0202	Outros	318.360,14
020206	Impostos indirectos específicos das autarq.locais	318.360,14
02020601	Mercados e feiras	77.586,10
02020602	Loteamentos e obras	186.732,56
02020603	Ocupação da via pública	19.149,81
02020605	Publicidade	607,60
02020699	Outros	34.284,07
0202069901	Taxa municipal de direitos de passagem	0,56
0202069902	Taxa de depósito da ficha técnica da habitação	119,35
0202069999	Outros	34.164,16
04	Taxas, multas e outras penalidades	565.644,39
0401	Taxas	406.863,04
040123	Taxas específicas das autarquias locais	406.863,04
04012301	Mercados e feiras	240.366,84
04012302	Loteamentos e obras	141.629,14
04012303	Ocupação da via pública	17.811,64
04012399	Outras	7.055,42
0401239901	Taxa de depósito da ficha técnica da habitação	97,65
0401239999	Outras	6.957,77
0402	Multas e outras penalidades	158.781,35
040201	Juros de mora	147.535,16
040299	Multas e penalidades diversas	11.246,19
04029902	Outras	11.246,19
05	Rendimentos da propriedade	1.707.260,81
0502	Juros-Sociedades financeiras	1.328,44
050201	Bancos e outras instituições financeiras	1.328,44
0503	Juros-Administrações Públicas	3.573,10
050304	Administração local-Continente	3.573,10
0510	Rendas	1.702.359,27
051099	Outros	1.702.359,27
06	Transferências correntes	10.647.763,37



## Fluxos de Caixa

Município de Tomar

Ano: 2017

(unidade: €)

<b>Recebimentos</b>		
<b>Total das Receitas Orçamentais</b>		<b>22.230.406,40</b>
<b>Receitas Correntes</b>		<b>20.958.691,49</b>
0603	Administração central	10.622.283,89
060301	Estado	10.573.777,72
06030101	Fundo de Equilíbrio Financeiro	6.755.251,00
06030102	Fundo Social Municipal	773.316,00
06030103	Participação fixa no IRS	1.368.443,00
06030199	Outras	1.676.767,72
060307	Serviços e fundos autónomos	48.506,17
0606	Segurança social	25.479,48
060601	Sistemas de solidariedade e segurança social	25.479,48
07	Venda de bens e serviços correntes	1.903.621,86
0701	Venda de bens	254.211,69
070103	Publicações e impressos	373,25
070105	Bens inutilizados	3.075,00
070199	Outros	250.763,44
0702	Serviços	1.484.983,03
070201	Aluguer de espaços e equipamentos	440,25
070203	Vistorias e ensaios	6.455,85
070208	Serv.sociais,recreativos,culturais e de desporto	299.188,70
07020801	Serviços sociais	13.602,97
07020803	Serviços culturais	33.979,00
07020804	Serviços desportivos	251.606,73
070209	Serviços específicos das autarquias	1.178.898,23
07020904	Trabalhos por conta de particulares	100.330,85
07020905	Cemitérios	77.210,70
07020907	Parques de estacionamento	417.324,78
07020999	Outros	584.031,90
0703	Rendas	164.427,14
070301	Habitações	50.893,26
070302	Edifícios	113.533,88
08	Outras receitas correntes	72.561,29
0801	Outras	72.561,29
080199	Outras	72.561,29
08019901	Indemniz.por deterior,roubo extravio bens patrim.	770,60
08019902	Indem.estrag.prov.outrem viat.outr.equip.aut.local	585,74
08019903	IVA reembolsado	2.242,66
08019999	Diversas	68.962,29
<b>Receitas Capital</b>		<b>1.256.542,76</b>
09	Venda de bens de investimento	233.354,00
0901	Terrenos	23.230,00
090101	Sociedades e quase-sociedades não financeiras	23.230,00
0904	Outros bens de investimento	210.124,00
090401	Sociedades e quase-sociedades não financeiras	210.124,00
09040101	Equipamento de transporte	3.350,00
09040102	Maquinaria e equipamento	105.107,94
09040103	Outros	101.666,06
10	Transferências de capital	806.238,94

## Fluxos de Caixa

Município de Tomar

Ano: 2017

(unidade: €)

<b>Recebimentos</b>		
<b>Total das Receitas Orçamentais</b>		<b>22.230.406,40</b>
<b>Receitas Capital</b>		<b>1.256.542,76</b>
1003	Administração central	806.238,94
100301	Estado	750.583,00
10030101	Fundo de Equilibrio Financeiro	750.583,00
100307	Estado-Particip.comunitária project.co-financiados	55.655,94
10030708	Mais Centro	2.870,94
10030799	Outros	52.785,00
13	Outras receitas de capital	216.949,82
1301	Outras	216.949,82
130101	Indemnizações	10.237,00
130199	Outras	206.712,82
<b>Receitas Outras</b>		<b>15.172,15</b>
15	Reposições não abatidas nos pagamentos	15.172,15
1501	Reposições não abatidas nos pagamentos	15.172,15
150101	Reposições não abatidas nos pagamentos	15.172,15
<b>Operações de Tesouraria</b>		<b>1.975.233,92</b>
<b>Total ....</b>		<b>27.682.139,27</b>

## Fluxos de Caixa

Município de Tomar

Ano: 2017

(unidade: €)

<b>Pagamentos</b>		
<b>Total das Despesas Orçamentais</b>		<b>22.425.084,42</b>
<b>Despesas Correntes</b>		<b>30.879,62</b>
0101 01	Despesas com o pessoal	22.217,98
0101 0102	Abonos variáveis ou eventuais	22.217,98
0101 010213	Outros suplementos e prémios	22.217,98
0101 01021302	Outros	22.217,98
0101 02	Aquisição de bens e serviços	8.661,64
0101 0202	Aquisição de serviços	8.661,64
0101 020209	Comunicações	361,98
0101 020217	Publicidade	8.250,46
0101 020225	Outros serviços	49,20
<b>Despesas Correntes</b>		<b>16.927.886,05</b>
0102 01	Despesas com o pessoal	8.842.995,78
0102 0101	Remunerações certas e permanentes	6.624.602,83
0102 010101	Titulares órgãos soberania e memb. órgãos autárq.	117.507,98
0102 010104	Pessoal quadros-Regime contrato individ. trabalho	4.280.424,15
0102 01010401	Pessoal em funções	4.068.100,20
0102 01010402	Alterações Obrig. Posicionamento Remuneratório	212.323,95
0102 010107	Pessoal em regime de tarefa ou avença	14.760,00
0102 010108	Pessoal aguardando aposentação	8.977,57
0102 010109	Pessoal em qualquer outra situação	653.038,25
0102 010111	Representação	42.520,89
0102 010113	Subsidio de refeição	489.300,92
0102 01011301	Pessoal dos quadros	411.596,61
0102 01011302	Pessoal em qualquer outra situação	74.264,18
0102 01011303	Membros dos órgãos autárquicos	3.440,13
0102 010114	Subsídio de férias e de Natal	860.028,67
0102 01011401	Pessoal dos quadros	764.680,95
0102 01011402	Pessoal em qualquer outra situação	95.347,72
0102 010115	Remunerações por doença e maternidade/paternidade	158.044,40
0102 0102	Abonos variáveis ou eventuais	206.255,25
0102 010202	Horas extraordinárias	33.726,40
0102 010204	Ajudas de custo	19.771,73
0102 010205	Abono para falhas	11.738,82
0102 010210	Subsídio de trabalho nocturno	1.146,85
0102 010211	Subsídio de turno	82.372,57
0102 010213	Outros suplementos e prémios	7.692,16
0102 01021302	Outros	7.692,16
0102 010214	Outros abonos em numerário ou espécie	49.806,72
0102 0103	Segurança social	2.012.137,70
0102 010301	Encargos com a saúde	130.518,48
0102 010302	Outros encargos com a saúde	50.674,75
0102 010303	Subsídio familiar a criança e jovens	47.447,98
0102 010304	Outras prestações familiares	2.894,13
0102 010305	Contribuições para a segurança social	1.638.216,65
0102 01030501	Assistência na doença dos funcionários públicos	183.333,30
0102 01030502	Segurança social dos funcionários públicos	1.454.883,35
0102 0103050201	Caixa Geral de Aposentações	1.097.077,77

## Fluxos de Caixa

Município de Tomar

Ano: 2017

(unidade: €)

<b>Pagamentos</b>		
<b>Total das Despesas Orçamentais</b>		<b>22.425.084,42</b>
<b>Despesas Correntes</b>		<b>16.927.886,05</b>
0102 0103050202	Regime Geral	357.805,58
0102 010306	Acidentes em serviço e doenças profissionais	13.033,18
0102 010309	Seguros	129.352,53
0102 01030901	Seguros acidentes trabalho doenças profissionais	129.352,53
0102 02	Aquisição de bens e serviços	6.486.550,66
0102 0201	Aquisição de bens	939.569,81
0102 020102	Combustíveis e lubrificantes	593.947,35
0102 02010201	Gasolina	5.761,57
0102 02010202	Gasóleo	446.686,59
0102 02010299	Outros	141.499,19
0102 020104	Limpeza e higiene	11.972,66
0102 020107	Vestuário e artigos pessoais	56.219,27
0102 020108	Material de escritório	24.916,09
0102 020109	Produtos químicos e farmacêuticos	7.533,22
0102 020111	Material de consumo clínico	22.101,94
0102 020112	Material de transporte-Peças	36.202,66
0102 020114	Outro material-Peças	15.180,99
0102 020115	Prémios, condecorações e ofertas	13.575,78
0102 020117	Ferramentas e utensílios	11.690,60
0102 020118	Livros e documentação técnica	372,68
0102 020119	Artigos honoríficos e de decoração	187,45
0102 020120	Material de educação, cultura e recreio	5.576,84
0102 020121	Outros bens	140.092,28
0102 0202	Aquisição de serviços	5.546.980,85
0102 020201	Encargos das instalações	1.113.188,13
0102 020202	Limpeza e higiene	400.982,12
0102 020203	Conservação de bens	141.323,52
0102 020204	Locação de edifícios	95.859,34
0102 020209	Comunicações	61.211,96
0102 020210	Transportes	484.012,79
0102 020212	Seguros	99.891,98
0102 020213	Deslocações e estadas	2.345,09
0102 020214	Estudos, pareceres, projectos e consultadoria	174.066,63
0102 020215	Formação	3.900,06
0102 020217	Publicidade	69.131,90
0102 020218	Vigilância e segurança	167.625,14
0102 020219	Assistência técnica	5.787,23
0102 020220	Outros trabalhos especializados	494.814,31
0102 020222	Serviços de saúde	9.519,04
0102 020224	Encargos de cobrança de receitas	130.533,08
0102 020225	Outros serviços	2.092.788,53
0102 03	Juros e outros encargos	145.463,38
0102 0301	Juros da dívida pública	39.471,78
0102 030103	Socied.financ.-Bancos e outras instit. financeiras	39.471,78
0102 03010302	Empréstimos de médio e longo prazos	39.471,78
0102 0303	Juros de locação financeira	2.556,89

## Fluxos de Caixa

Município de Tomar

Ano: 2017

(unidade: €)

<b>Pagamentos</b>		
<b>Total das Despesas Orçamentais</b>		<b>22.425.084,42</b>
<b>Despesas Correntes</b>		<b>16.927.886,05</b>
0102 030307	Maquinaria e equipamento	1.167,17
0102 030308	Outros investimentos	1.389,72
0102 0305	Outros juros	103.102,95
0102 030502	Outros	103.102,95
0102 0306	Outros encargos financeiros	331,76
0102 030601	Outros encargos financeiros	331,76
0102 04	Transferências correntes	1.327.971,91
0102 0405	Administração local	226.921,56
0102 040501	Continente	226.921,56
0102 04050102	Freguesias	50.785,88
0102 04050104	Associações de municípios	176.135,68
0102 0407	Instituições sem fins lucrativos	1.074.300,35
0102 040701	Instituições sem fins lucrativos	1.074.300,35
0102 0408	Famílias	26.750,00
0102 040802	Outras	26.750,00
0102 06	Outras despesas correntes	124.904,32
0102 0602	Diversas	124.904,32
0102 060202	Activos incorpóreos	10.742,35
0102 060203	Outras	114.161,97
0102 06020301	Outras restituições	28.497,89
0102 06020304	Serviços bancários	6.484,17
0102 06020305	Outras	79.179,91
<b>Despesas Capital</b>		<b>5.466.318,75</b>
0102 07	Aquisição de bens de capital	2.010.548,93
0102 0701	Investimentos	1.965.392,65
0102 070102	Habitacões	47.300,89
0102 07010203	Reparação e beneficiação	47.300,89
0102 070103	Edifícios	537.913,93
0102 07010301	Instalações de serviços	282.704,32
0102 07010303	Mercados e instalações de fiscalização sanitária	33.667,59
0102 07010305	Escolas	8.353,45
0102 07010307	Outros	213.188,57
0102 070104	Construções diversas	1.086.257,06
0102 07010401	Viadutos, arruamentos e obras complementares	264.630,19
0102 07010406	Instalações desportivas e recreativas	82.389,25
0102 07010408	Viação rural	286.568,11
0102 07010409	Sinalização e trânsito	72.227,74
0102 07010410	Infraestrut. para distribuição energia eléctrica	48.787,51
0102 07010413	Outros	331.654,26
0102 070107	Equipamento de informática	27.724,20
0102 070108	Software informático	65.264,69
0102 070109	Equipamento administrativo	2.904,30
0102 070110	Equipamento básico	132.422,53
0102 07011002	Outro	132.422,53
0102 070115	Outros investimentos	65.605,05
0102 0702	Locação financeira	45.156,28

## Fluxos de Caixa

Município de Tomar

Ano: 2017

(unidade: €)

<b>Pagamentos</b>		
<b>Total das Despesas Orçamentais</b>		<b>22.425.084,42</b>
<b>Despesas Capital</b>		<b>5.466.318,75</b>
0102 070207	Maquinaria e equipamento	9.953,35
0102 070209	Outros investimentos	35.202,93
0102 08	Transferências de capital	1.410.247,77
0102 0805	Administração local	1.405.247,77
0102 080501	Continente	1.405.247,77
0102 08050102	Freguesias	1.365.783,30
0102 08050104	Associações de municípios	39.464,47
0102 0807	Instituições sem fins lucrativos	5.000,00
0102 080701	Instituições sem fins lucrativos	5.000,00
0102 09	Activos financeiros	146.126,00
0102 0908	Unidades de participação	146.126,00
0102 090806	Admin.pública-Admin.central-Serv. fundos autónomo	146.126,00
0102 10	Passivos financeiros	1.899.396,05
0102 1006	Empréstimos a médio e longo prazos	1.899.396,05
0102 100603	Socied.financ.-Bancos e outras instit. financeiras	1.500.073,85
0102 100605	Admin.pública-Admin.central-Estado	399.322,20
<b>Operações de Tesouraria</b>		<b>1.964.430,54</b>
<b>Saldo para a Gerência Seguinte</b>		<b>3.292.624,31</b>
	Execução Orçamental	3.093.727,50
	Operações de Tesouraria	198.896,81
<b>Total ....</b>		<b>27.682.139,27</b>

ORGÃO EXECUTIVO

Em .... de ..... de .....

.....

ORGÃO DELIBERATIVO

Em .... de ..... de .....

.....

**Município de Tomar**

Ano: 2017

Unidade: Euros

**Contas de Ordem**

Saldo da Gerência Anterior		1.754.027,61	Garantias e Cauções Acionadas		0,00
Garantias e Cauções	1.754.027,61		Garantias e Cauções Devolvidas		441.930,03
Recibos para Cobrança	0,00		Receita Virtual Cobrada		0,00
Garantias e Cauções Prestadas		134.112,31	Receita Virtual Anulada		0,00
Receita Virtual Liquidada		0,00	Saldo para a Gerência Seguinte		1.446.209,89
			Garantias e Cauções	1.446.209,89	
			Recibos para Cobrança	0,00	
<b>TOTAL DOS RECEBIMENTOS</b>		<b>1.888.139,92</b>	<b>TOTAL DOS PAGAMENTOS</b>		<b>1.888.139,92</b>

## Operações de Tesouraria

Município de Tomar

Ano: 2017

(unidade: EUR)

CONTAS		SALDO GERÊNCIA ANTERIOR		MOVIMENTO ANUAL		SALDO GERÊNCIA SEGUINTE	
Código	Designação	Devedor	Credor	Devedor	Credor	Devedor	Credor
242101	IRS - Trabalho dependente		52.491,00	677.896,00	671.902,00		46.497,00
242103	IRS - Trabalho dependente - Sobretaxa		1.100,00	7.157,00	6.057,00		
242105	IRS - Trabalho dependente - Pensões			967,00	967,00		
242201	IRS - Trabalho independente		560,28	4.977,23	4.972,41		555,46
242401	IRS - Retenções Prediais		1.903,18	23.626,99	23.758,65		2.034,84
2441031	Imposto de selo aquisição onerosa (1.1)			444,00	444,00		
2442011	Segurança Social - retenção (dívidas)			1.073,05	1.073,05		
2442021	AT - retenção (dívidas)		102,50	869,86	767,36		
245121	Retenções dos Funcionários - ADSE			203.046,09	203.046,09		
245221	Retenções dos Funcionários - CGA		40.221,13	509.775,43	504.582,49		35.028,19
245231	Retenção 0,5% - CGA		16,95	92,08	101,76		26,63
245321	Retenções dos Funcionários - SS		13.573,21	181.425,31	182.319,47		14.467,37
24551	Retenção dos Funcionários - ADM		45,55	590,43	588,68		43,80
24903011	Honorários de peritos de vistorias		80,99				80,99
249041	Metrologia - IPQ			694,07	777,42		83,35
249051	SNS - Transferência dos Smas			15.013,26	15.013,26		
249061	DFCI - Serviço bombeiros		23.673,61	56.907,16	67.440,00		34.206,45
249071	SEF - Registo cidadão da UE		7,31	359,42	403,28		51,17
249081	Entidade autuante (10%)		9,00	92,00	83,00		
249101	Polícia de Segurança Pública			17,60	17,60		
249121	Apreensão		300,26	133,02	50,98		218,22
249131	SMAS - Exec. fiscais e contra ordenações		2,58	675,00	743,75		71,33
2625011	Descontos judiciais		4.419,97	47.758,52	46.028,70		2.690,15
2625021	Seguro de grupo		335,66	4.020,14	4.014,49		330,01
2625041	ATAM - Ass. T. Admin. Municipal		61,12	888,51	896,41		69,02
2625071	Cofre Prev. Func. Ag. do Estado		64,84	665,28	651,18		50,74
263011	STAL - Sind. Nac. Trab. Admin. Local		1.307,47	15.727,49	15.423,94		1.003,92



## Operações de Tesouraria

Município de Tomar

Ano: 2017

(unidade: EUR)

CONTAS		SALDO GERÊNCIA ANTERIOR		MOVIMENTO ANUAL		SALDO GERÊNCIA SEGUINTE	
Código	Designação	Devedor	Credor	Devedor	Credor	Devedor	Credor
263031	Sind. Trab. Fun. Pública Sul e Açores		358,78	4.353,43	4.355,31		360,66
263041	STAE - Sind. Trab. Admi. Educação		8,68				8,68
263051	SNBP - Sind. Nacional Bombeiros Profissionais		11,46	137,52	137,52		11,46
268511000304	Construções J.J.R. & Filhos, S.A.		2.393,04	2.393,04	743,30		743,30
268511000522	Viamarca - Pinturas de Vias Rodoviárias, SA				1.480,76		1.480,76
268511000550	Genutek		2.692,90				2.692,90
268511000565	Monumenta-Reab. do Edificado e Cons. do Património		4.165,66	2.236,97			1.928,69
268511000823	Município de Tomar		18.131,69				18.131,69
268511000826	Copi - Construções Civas e Obras Publicas Industri		6.146,50		2.093,40		8.239,90
268511000860	BRICANTEL - Comércio de material elétrico de Bragan				6.940,02		6.940,02
268511001263	STAP-Reparação, Consoli. Modificação de Estruturas			1.801,36	1.801,36		
268511001520	VMSegurança Privada, Vigilância e Motivação, Lda				698,92		698,92
268511001544	Gestorigam, PT Building Solutions, Lda				2.386,40		2.386,40
268511001753	Construções Lider Americano, Lda				1.652,58		1.652,58
268511001798	Habidom - Sinalização Rodoviária, Lda				2.582,50		2.582,50
268521	Outros		318,61	52.922,20	52.922,20		318,61
26890301011	CALMA - Clube At. Lazer e Manutenção		4.971,45	56.597,75	57.168,55		5.542,25
26890301021	Ginásio Clube de Tomar		760,20	8.661,60	8.564,30		662,90
26890301031	Sociedade Filarmónica Gualdim Pais		7.262,85	74.141,23	73.303,33		6.424,95
26890301041	Ténis Clube de Tomar		595,00	6.293,50	6.279,50		581,00
<b>TOTAL</b>		0,00	188.093,43	1.964.430,54	1.975.233,92	0,00	198.896,81

## 8.1 – CARACTERIZAÇÃO DA ENVOLVENTE E DA ENTIDADE

Na Região Centro do país NUT II, localiza-se a sub-região do Médio Tejo (NUTIII) com cerca de 3.344Km<sup>2</sup> e à qual pertence o Concelho de Tomar. O Município está integrado na CIMT- Comunidade Intermunicipal do Médio Tejo, constituída por 13 Municípios que representam 10% da riqueza da Região Centro, cuja população é de 247.330 habitantes, traduzindo-se em termos relativos a 11% desta região.

A par do que se passa no país e principalmente nas regiões do interior, o índice de envelhecimento é um dos principais problemas e chega a atingir mais de 200% nos concelhos mais afetados, revelando na última década crescimentos preocupantes.

Em 2010 o PIB da RMTE cifrou-se em 3.243 Milhões tendo descido para 3.218 em 2011. O Médio Tejo está entre as três regiões do Centro com maiores níveis de produtividade, mas numa trajetória de estagnação face aos avanços nacionais. Acopla recuos acentuados na capacidade de rentabilização dos recursos humanos disponíveis, resultado das situações conjunturais e cada vez mais estruturais de desemprego, o que coloca à região sérios desafios de reconversão do seu modelo de crescimento económico<sup>[1]</sup>.

<sup>[1]</sup> Médio Tejo 2020: Plano Estratégico de Desenvolvimento 2014-2020

## 8.2 – CARACTERIZAÇÃO DA ENTIDADE

### 8.2.1 – Identificação

**Designação:** Município de Tomar

**NIPC:** 506 738 914

**Endereço:** Praça da República - 2300-550 Tomar

### 8.2.2 – Legislação

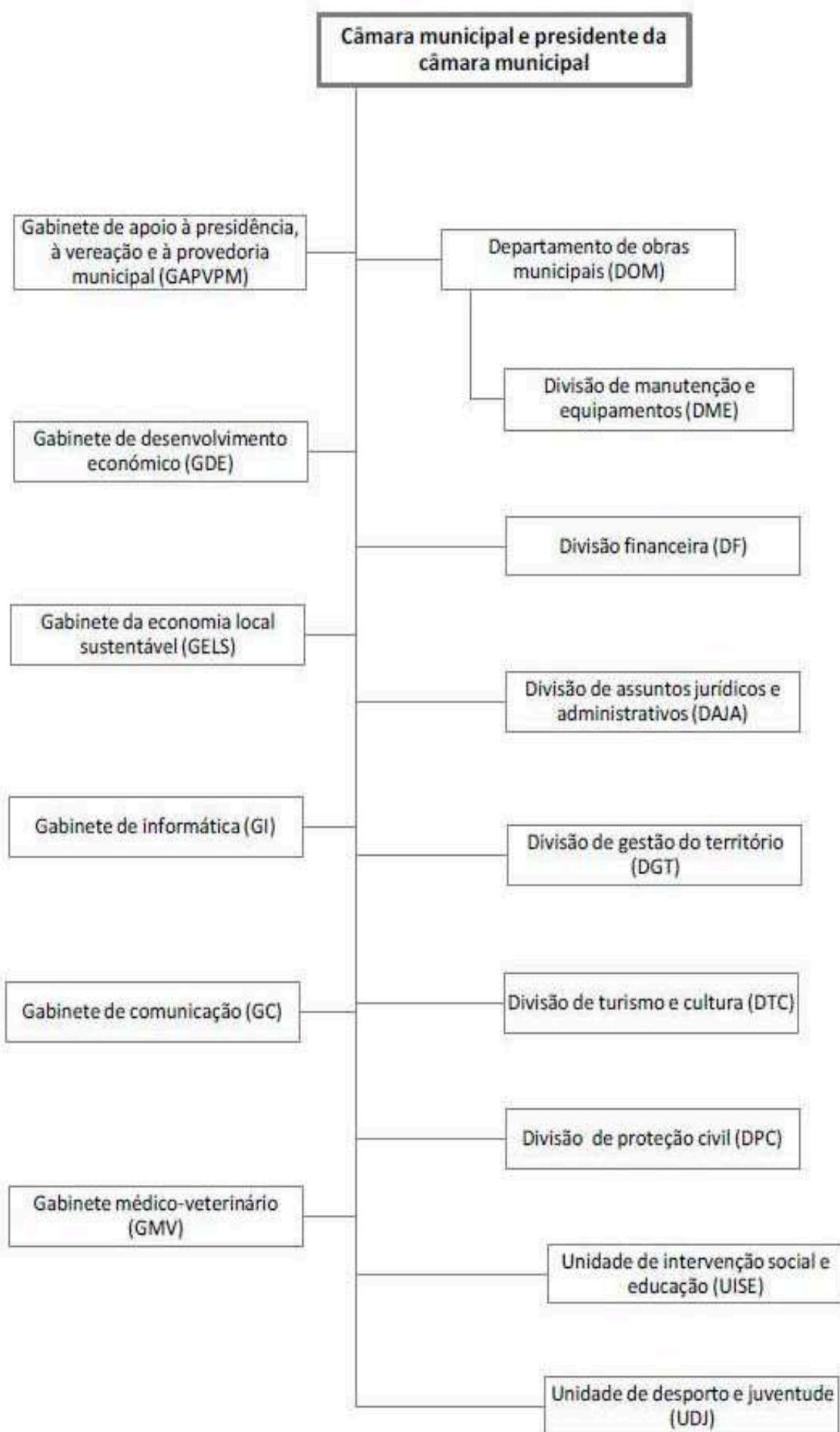
A estrutura organizacional e funcionamento da Câmara Municipal é a que consta no Diário da República nº 56, II Série, de 20-03-2014.

A Lei n.º 169/99, de 18 de Setembro estabelece o quadro de competências, assim como o regime jurídico de funcionamento, dos órgãos dos municípios e das freguesias.

### 8.2.3- Estrutura Organizacional Efetiva

#### 8.2.3.1 – Organograma

O organograma da Câmara Municipal apresenta-se da forma que segue:



### 8.2.3.2 – Número de pessoas ao serviço, no exercício, repartido por funcionários e contratados.

À data de 31.12.2017, o Município de Tomar contava com 453 trabalhadores ao seu serviço, dos quais 12 em comissão de serviço (9 dirigentes e 3 em outra situação), 426 com CTFP por tempo indeterminado e 15 em outra situação.

### 8.2.4 – Descrição sumária das actividades.

As actividades ou acções do Município de Tomar, concretizadas no ano 2017 encontram-se sumariamente descritas no Relatório de Gestão.

### 8.2.5 – Recursos Humanos – Identificação do Presidente e demais membros do Órgão Executivo e respectivas áreas de responsabilidade.

#### 8.2.5.1 – De 01 de Janeiro até 20 de outubro de 2017

##### **Presidente: Anabela Gaspar de Freitas**

- ↗ Gabinete de Apoio à Presidência e Vereação
- ↗ Divisão de Recursos Humanos
- ↗ Divisão de Assuntos Jurídicos e Administrativos
- ↗ Divisão Financeira
- ↗ Departamento de Obras Municipais e Serviços Urbanos, incluindo Setores de Oficinas, de Transportes e de Resíduos Sólidos Urbanos e Canil
- ↗ Divisão de Protecção Civil
- ↗ Divisão de Turismo, Cultura, Museologia e Comunicação

##### **Vereador: Hugo Renato Ferreira Cristóvão**

- ↗ Divisão de Gestão do Território, com exceção do setor de fiscalização
- ↗ Unidade de Desporto e Juventude
- ↗ Unidade de Intervenção Social e Educação
- ↗ Gabinete Médico-Veterinário
- ↗ Equipa de projeto Tomarhabita

##### **Vereadora: Sara Catarina Marques Costa**

- ↗ Divisão de Assuntos Jurídicos e Administrativos, com exceção dos sectores de gestão de recursos humanos e apoio técnico ao recrutamento, cadastro de pessoal e vencimentos, formação e avaliação de desempenho

##### **Vereador: Bruno Vítor Domingos Graça**

- ↗ Setor dos Cemitérios da Divisão de Manutenção e Equipamentos
- ↗ Setor dos Espaços Verdes, da Divisão de Protecção Civil
- ↗ Gabinete da Economia Local Sustentável

**Vereador:** João Miguel da Silva Miragaia Tenreiro

**Vereador:** Pedro Alexandre Ramos Marques

**Vereador:** António Manuel Baptista Gonçalves Jorge

#### 8.2.5.2 – De 21 de Outubro até 29 de Outubro de 2017

**Presidente: Anabela Gaspar de Freitas**

- ↪ Gabinete de Apoio à Presidência e Vereação
- ↪ Divisão de Recursos Humanos
- ↪ Divisão de Assuntos Jurídicos e Administrativos
- ↪ Divisão Financeira
- ↪ Departamento de Obras Municipais e Serviços Urbanos, incluindo Setores de Oficinas, de Transportes e de Resíduos Sólidos Urbanos e Canil
- ↪ Divisão de Proteção Civil
- ↪ Divisão de Turismo, Cultura, Museologia e Comunicação
- ↪ Divisão de Gestão do Território
- ↪ Unidade de Desporto e Juventude
- ↪ Unidade de Intervenção Social e Educação
- ↪ Gabinete Médico-Veterinário
- ↪ Equipa de projeto Tomarhabita
- ↪ Setor dos Cemitérios da Divisão de Manutenção e Equipamentos
- ↪ Setor dos Espaços Verdes, da Divisão de Proteção Civil
- ↪ Gabinete da Economia Local Sustentável

#### 8.2.5.3 – De 30 de Outubro até 31 de Dezembro de 2017

**Presidente: Anabela Gaspar de Freitas**

- ↪ Gabinete de Apoio à Presidência e Vereação
- ↪ Divisão de Recursos Humanos
- ↪ Divisão Financeira
- ↪ Departamento de Obras Municipais e Serviços Urbanos, incluindo Setores de Oficinas, de Transportes e de Resíduos Sólidos Urbanos e Canil
- ↪ Divisão de Proteção Civil
- ↪ Divisão de Museologia

**Vereador: Hugo Renato Ferreira Cristóvão**

- ↪ Gabinete de Comunicação
- ↪ Gabinete Médico-Veterinário
- ↪ Divisão de Assuntos Jurídicos e Administrativos
- ↪ Divisão de Gestão do Território
- ↪ Unidade de Intervenção Social e Educação, com exceção dos setores de ação social, da biblioteca e documentação e de voluntariado e sénior
- ↪ Unidade de Desporto e Juventude
- ↪ Equipa de projeto Tomarhabita

**Vereadora: Filipa Alexandra Ferreira Fernandes**

- ↪ Divisão de Turismo e Cultura
- ↪ Unidade de Intervenção Social e Educação, com exceção dos setores de habitação social e de educação

**Vereador: Hélder Duarte Henriques**

- ↗ Setor dos Cemitérios, da Divisão de Manutenção e Equipamentos
- ↗ Gabinete de Economia local sustentável

**Vereador:** José Manuel Mendes Delgado

**Vereador:** Célia Maria Nunes Azevedo Bonet

**Vereador:** Luís Manuel Monteiro Ramos

### 8.2.6 – Organização Contabilística – Breve descrição das principais características do sistema informático utilizado

O Município de Tomar trabalhou desde 2002 até 2007 com a plataforma SAP R/3.

De 2008 a 2014 adotou um novo programa de Gestão Integrada (ERP) “CIDADELA” assente na plataforma Microsoft Dynamics NAV direcionado para a Administração Pública.

A partir de 2015 foi implementado o ERP da AIRC, constituído por vários módulos e que se encontra a funcionar na maioria dos municípios, permitindo uniformização e integração de dados numa única base estruturada para o efeito.

Não existe qualquer descentralização contabilística.

## 8.2 - NOTAS AO BALANÇO E À DEMONSTRAÇÃO DE RESULTADOS

8.2.1 - Indicação e justificação das disposições do POCAL que, em casos excecionais devidamente fundamentados e sem prejuízo do legalmente estabelecido, foram derogadas e dos respetivos efeitos no balanço e demonstração de resultados, tendo em vista a necessidade de estes darem uma imagem verdadeira e apropriada do Ativo, do Passivo e dos Resultados da autarquia local.

O Plano Oficial de Contabilidade das Autarquias Locais (POCAL) foi aprovado pelo Decreto-Lei n.º 54-A/99, de 22 de Fevereiro. De acordo com o ponto 2.8.1 – Sistema Contabilístico – Inventário, do POCAL, as autarquias locais deverão elaborar e manter atualizado o inventário de todos os bens, direitos e obrigações constitutivos do seu património.

O Município de Tomar, ao adotar a Contabilidade Patrimonial estava ciente da impossibilidade de determinar todas as massas patrimoniais constitutivas do seu Património, em especial os Bens de Domínio Público, as Obras realizadas por Administração Direta e algum Imobilizado Corpóreo Móvel porque, respetivamente, ou não existiam à data do Inventário registos acerca dos mesmos, ou porque não estava implementada a Contabilidade de Custos ou ainda, por não ter sido possível a migração de informação destes elementos patrimoniais para o atual sistema informático.

Pelas razões acima mencionadas, subsistem algumas situações por regularizar, salvaguardando a inclusão de todos os elementos que venham a ser inventariados.

Não estando disponíveis os dados relativos ao imobilizado total, o resultado do exercício é afetado pela não inclusão das amortizações do imobilizado que não está inventariado.

Relativamente à conta 2745 – Proveitos Diferidos – Os proveitos a considerar no resultado do período de 2017, foram apurados recorrendo a folhas de cálculo, pelo que importa salientar que se prevê que durante 2018 seja feita a introdução dos subsídios ao investimento de forma individual no modulo específico do programa AIRC. É expectável que este procedimento dê lugar a regularizações, mas que ainda assim não se esperam materialmente relevantes.

8.2.2 - Indicação e comentário das contas do balanço e da demonstração de resultados cujos conteúdos não sejam comparáveis com os do exercício anterior.

O valor do Imobilizado e dos Capitais Próprios estão afetados pela introdução dos bens inventariados no exercício.

8.2.3 - Critérios valorimétricos utilizados relativamente às várias rubricas do balanço e da demonstração de resultados, bem como métodos de cálculo respeitantes aos ajustamentos de valor, designadamente amortizações e provisões.

As contas foram elaboradas no pressuposto de continuidade da autarquia, em conformidade com o custo histórico e em concordância com os conceitos fundamentais de consistência de critérios, de prudência e de especialização de exercícios.

## IMOBILIZAÇÕES

### **Imobilizado Incorpóreo**

As imobilizações incorpóreas encontram-se registadas ao custo de aquisição. Dizem respeito a estudos, projetos e programas informáticos, estando a ser amortizadas, no regime de quotas constantes, de acordo com o ponto 2.7.2 do POCAL, conjugado com a Portaria n.º 671/2000.

### **Imobilizado Corpóreo Móvel (excluindo o equipamento de transporte)**

O imobilizado que consta desta rubrica encontra-se valorizado ao custo de aquisição.

### **Imobilizado Corpóreo Imóvel**

O imobilizado que consta desta rubrica encontra-se valorizado ao custo de aquisição, custo produção no caso de grandes reparações e valor de avaliação, segundo critérios utilizados pela Comissão de Avaliação de Bens Imóveis, criada para o efeito, aprovada pela informação n.º 87/04, de 14 de Abril de 2004 e alterada pela deliberações de 28-03-2006, 04-12-2007, 02-12-2010 e 13-10-2014.

### **Imobilizado em Curso**

O imobilizado em curso foi valorizado mediante a manutenção dos respetivos custos até ao acabamento. A informação relativamente às obras efetuadas por administração direta fica prejudicada pelo facto de a autarquia estar a implementar a contabilidade de custos, pelo que ainda não lhe foi possível potenciar a sua utilização na totalidade. Foi contabilizado em imobilizado firme a obra do mercado municipal tendo em conta os valores do Departamento de Obras dos anos 2013 a 2015, e da contabilidade analítica dos anos 2016 e 2017.

### **Equipamento de transporte**

O equipamento de transporte foi valorizado ao custo de aquisição ou custo de produção no caso de grandes reparações.

### **Investimentos financeiros**

A participação financeira nos SMAS (100%) e na Escola Profissional de Tomar (50%) estão valorizadas pelo método da equivalência patrimonial, de acordo com os últimos dados disponíveis.

A Participação detida no Fundo de Apoio Municipal (FAM) está registada à valorização reportada pelo próprio fundo (quando disponível tal informação), tal como previsto na Lei 53/2014 de 25 de Agosto. De salientar que a Lei do Orçamento de Estado para 2018 trará alterações nos montantes a compartilhar no futuro, vide ponto 8.2.16.

Os restantes investimentos financeiros valorizados ao custo de aquisição.

## DÍVIDAS DE E A TERCEIROS

As dívidas de e a terceiros foram contabilizadas pelas importâncias constantes nos documentos que as titulam (ponto 4.3 do POCAL).



## **DISPONIBILIDADES**

As disponibilidades de caixa e depósitos em instituições financeiras são expressas pelos montantes dos meios de pagamento e dos saldos de todas as contas de depósito, respetivamente. (ponto 4.4 do POCAL).

## **AMORTIZAÇÕES**

As amortizações dos bens móveis, das viaturas e dos bens imóveis seguiram o **método das quotas constantes**, de acordo com o n.º 3 do art. 7º, n.º 3 do art. 13º e o n.º 2 do art. 21 do CIBE. As taxas de amortização aplicadas foram as constantes do Classificador Geral do CIBE definidos na Portaria n.º 671/2000 e não excedendo as taxas máximas. Foram totalmente amortizados, no ano, os bens de reduzido valor, de acordo com o definido no n.º 1 do art. 34.º do CIBE.

## **RECEITAS E DESPESAS FINANCEIRAS**

Foi seguido o princípio da especialização de exercícios, utilizando o princípio do acréscimo, tendo-se durante o ano de 2017, procedido à melhoria da aplicação deste princípio em algumas rúbricas.

## **TRABALHOS PARA A PRÓPRIA ENTIDADE**

Ainda não foi possível processar adequadamente os trabalhos para a própria entidade, tendo por base a contabilidade de custos, pois ainda está a decorrer a sua implementação, pelo que os valores do investimento do ano e os custos do exercício, no que a estes trabalhos diz respeito, se encontram subavaliados, tendo apenas sido possível utilizar parte da informação disponível. Com a implementação da contabilidade analítica são apurados os valores das intervenções das obras realizadas por administração direta.

## **ENCARGOS COM FÉRIAS, SUBSÍDIO DE FÉRIAS E SUBSÍDIO DE NATAL**

Considerando que o subsídio de férias e subsídio de natal constituem um direito adquirido pelos trabalhadores no ano imediatamente anterior, a pagar no ano seguinte (2018), a autarquia inclui, como custos do exercício, tal valor e os respetivos encargos sociais sendo considerados para o ano de 2018 um valor de 1.041.911,68€.

## **ACRÉSCIMOS E DIFERIMENTOS**

Tal como já referido no ponto relativo às “Receitas e Despesas Financeiras”, o Município tem procurado proceder a uma aplicação do princípio da especialização dos custos e proveitos dos exercícios de uma forma cada vez mais eficaz. De um modo geral, e em termos de grandes montantes e materialmente relevantes o Município aplica este princípio, tendo durante o ano de 2017 registado diversas melhorias na aplicação deste princípio em diversas rúbricas de impacto menor, no entanto este é um trabalho contínuo e requer melhoria/atenção constantes, pelo que em 2018 o Município prevê ainda melhorar mais a sua aplicação.

8.2.4 - Cotações utilizadas para conversão em moeda portuguesa das operações registadas em contas incluídas no balanço e na demonstração de resultados originariamente expressas em moeda estrangeira.

Não aplicável.

8.2.5 - Situações em que o resultado do exercício foi afetado.

Além de uma melhoria em algumas rubricas de menor impacto da aplicação do princípio da especialização, poderá existir uma subavaliação das amortizações do período pela eventual falta de inventariação de algum bem e falta de registo da respetiva amortização, assim como pelo utilização ainda muito reduzida do apuramento dos trabalhos para a própria entidade.

8.2.6 - Comentário às contas 431 «Despesas de instalação» e 432 «Despesas de investigação e de desenvolvimento».

A variação ocorrida na conta 431 refere-se maioritariamente à aquisição de software e equivalente, assim como de vários projetos.

8.2.7 - Movimentos ocorridos nas rubricas do ativo imobilizado constantes do balanço e nas respetivas amortizações e provisões.

Ver mapas em anexo.

8.2.8 - Descrição da desagregação das contas do ativo imobilizado; indicação dos valores dos bens adquiridos em estado de uso; datas de aquisição e de reavaliação; valores de aquisição e valores de reavaliação; taxas de amortização; amortizações do exercício e acumuladas; alienações, transferências e abates de elementos do ativo imobilizado e respetivos valores líquidos dos elementos do ativo imobilizado.

Ver mapas em anexo.

8.2.9 - Indicação dos custos ocorridos no exercício e respeitantes a empréstimos obtidos para financiar imobilizações, durante a construção, que tenham sido capitalizados nesse período.

Não aplicável.

8.2.10 - Indicação dos diplomas legais nos termos dos quais se baseou a reavaliação dos bens do imobilizado.

Não existiram quaisquer reavaliações dos bens do ativo imobilizado.

8.2.11 - Quadro discriminativo das reavaliações.

Conforme referido no ponto anterior não existiu reavaliação dos bens do imobilizado.

8.2.12 - Imobilizações corpóreas e em curso – indicação do valor global, para cada uma das contas de imobilizações em poder de terceiros; imobilizações implantadas em propriedade alheia e imobilizações reversíveis.

**Imobilizações implantadas em propriedade alheia.**

Não aplicável.

**Imobilizações em poder de terceiros.**

Nº DE INVENTÁRIO	CONTA PATRIMONIAL	DESCRIÇÃO	VALOR BRUTO	VALOR LIQUIDO	ENTIDADE
41488	42219	Habitação do Guarda da Mata dos Setes Montes	198.356,64€	183.273,26€	Instituto de Conservação da Natureza

8.2.13 - Indicação dos bens utilizados em regime de locação financeira, com menção dos respetivos valores contabilísticos.

Ver mapa em anexo.

8.2.14 - Relação dos bens do imobilizado que não foi possível valorizar, com indicação das razões dessa impossibilidade.

Atendendo ao elevado número de bens do imobilizado existentes na autarquia, não foi possível à Comissão de Avaliação constituída para o efeito proceder à valorização de todos os bens.

Os bens serão introduzidos nas contas da autarquia à medida que for sendo possível a sua inventariação e valorização.

8.2.15 - Identificação dos bens de domínio público que não são objeto de amortização e identificação das respetivas razões.

Os bens de domínio público que não foram amortizados, por se considerar não serem objeto de depreciação, de acordo com a alínea g) do n.º1, do art. 36.º, da Portaria n.º 671/2000, de 17 de Abril, (CIBE) são os que constam do mapa em anexo.

## 8.2.16 - Indicação das participações financeiras e Equivalentes da Autarquia.

ENTIDADE	CUSTO AQUISIÇÃO/ MEP (7)	AÇÕES QUOTAS PARTICIPAÇÃO	TIPO DE ENTIDADE	RESULTADO LÍQUIDO 2017
Serviços Municipalizados de Água e Saneamento. (1)	5.096.084,89 €	4.857.299,94 € 100%	Serviços Municipalizados	-238.792,87€
Águas de Lisboa e Vale do Tejo	1.396.570,05 €	279.314 ações 0,83%	Setor Empresarial do Estado	6.947.631,00€
TomarPolis, S. A.	973.000,00 €	973 ações 40%	Setor Empresarial do Estado	(2)
Ribacarnes - Matadouro Regional Ribatejo Norte, S.A. (6)	75.000,00 €	1.500 ações 2,09%		(3) (7)
Município, S.A. (participação indirecta) (6)	1.389,49 €	1.389,49 € 0,0038%	Setor Empresarial Local	(5) (7)
DET – Desenvolvimento Económico e Tecnológico.	2.500,00 €	500 ações 0,33%	Setor Empresarial Local	(4)
Tagusgás – Empresa do Gás do Vale do Tejo, S. A.	4.850,00 €	970 ações 0,10%	Setor Empresarial Local	(4)
Ensino Profissional de Tomar – E.P.T.,Lda (1)	282.243,51 €	3.000,00 € 50%	Setor Empresarial Local	(4)
Fundo de Apoio Municipal (FAM)	1.022.879,91 €	1.022.880 UP 0,16%	Outras Entidades	(6)

Nota 1 - Reconhecido pelo método da equivalência patrimonial;

Nota 2 – A entidade encontra-se em liquidação desde 2009, pelo que não se tem acesso a dados atuais;

Nota 3 – Esta entidade encontra-se em processo de insolvência;

Nota 4 – Apesar dos esforços feitos nesse sentido não tem sido possível obter dados destas entidades.

Nota 5 – Esta entidade, em 2016, já não é efetivamente participada pelo Município de Tomar, pois esta participação era detida indiretamente por via da Comunidade Intermunicipal do Médio Tejo, a qual já alienou essa mesma participação ainda em Dezembro de 2014, no entanto ainda não foi feito o seu abate contabilisticamente no Município de Tomar;

Nota (6) – A Lei 114/2017 de 29/12/2017 (Lei do Orçamento de Estado para o Ano de 2018), com entrada em vigor a partir de 1/1/2018 prevê a redução, para todos os município do montante a comparticipar no futuro para o Fundo de Apoio Municipal (FAM). No caso concreto do Município de Tomar, o montante inicial de subscrição era de 1.022.879,91€, encontrando-se ainda por realizar, à data de 31/12/2017, o montante de 584.501,91€, pago à razão de 146.126,00€/ano. A partir de 1/1/2018 o montante de subscrição passará para 657.567,00€, o que se traduz num montante ainda por realizar com efeito a partir de 1/1/2018 de apenas 219.188,50€, repartidos em 109.594,50€ em 2018, 73.063,00€ em 2019 e por fim 36.531,50€ em 2020. De referir que para efeitos de apuramento da Divida Bruta do Município os

montantes do FAM estavam, e continuarão excepcionados desde que o plano de pagamentos seja cumprido.

Nota (7) – Em 2018 é expectável que sejam levadas ao executivo propostas de deliberação no sentido da regularização/eliminação do registo contabilístico das participações na Ribacarnes, por insolvência da mesma e da Municipia pelo facto da CIMT já não deter participação na mesma.

8.2.17 - Elementos incluídos nas contas “Títulos negociáveis” e “Outras aplicações de tesouraria”.

Não aplicável.

8.2.18 - Discriminação da conta “Outras aplicações financeiras”.

Não aplicável.

8.2.19 - Indicação global, por categorias de bens, das diferenças, materialmente relevantes, entre os custos de elementos do ativo circulante, calculados de acordo com os critérios valorimétricos adaptados, e as quantias correspondentes aos respetivos preços de mercado.

Não existem.

8.2.20 - Fundamentação das circunstâncias especiais que justificaram a atribuição a elementos do ativo circulante de um valor inferior ao mais baixo do custo ou do mercado.

Não aplicável.

8.2.21 - Indicação e justificação das provisões extraordinárias respeitantes a elementos do ativo circulante relativamente aos quais, face a uma análise comercial razoável, se prevejam descidas estáveis provenientes de flutuações de valor.

Não aplicável.

8.2.22 - Valor global das dívidas de cobrança duvidosa incluídas em cada uma das rubricas e dívidas de terceiros constantes do balanço.

CONTAS	VALOR
218 Clientes, Contribuintes e Utentes Cob. Duvidosa	306.072,42€

8.2.23 - Valor global das dívidas ativas e passivas respeitantes ao pessoal da autarquia local.

Os montante registados nesta rúbrica (262) são de muito reduzido montante, e revestem características de operações de tesouraria (descontos judiciais, etc.) e não estão em atraso.

8.2.24 - Quantidade e valor nominal de obrigações e de outros títulos emitidos pela entidade, com indicação dos direitos que conferem.

Não aplicável.

### 8.2.25 - Discriminação das dívidas incluídas na conta “Estado e outros entes públicos” em situação de mora.

Não existem dívidas em situação de mora.

### 8.2.26 - Descrição desagregada das responsabilidades, por garantias e cauções prestadas e recibos para cobrança.

Ver mapa anexo VI.

### 8.2.27 - Desdobramento das contas de provisões acumuladas explicitando os movimentos ocorridos no exercício, de acordo com o quadro seguinte:

(valores em euros)

CONTAS	SALDO INICIAL	AUMENTO	REDUÇÃO	SALDO FINAL
19 - Provisões para aplicação de tesouraria	0,00	0,00	0,00	0,00
291 - Provisões para cobranças duvidosas	218.459,67	24.868,11	0,00	243.327,78
292 - Provisões para riscos e encargos	398.210,99	100.000,00	0,00	498.210,99
39-Provisões para depreciações de existências	0,00	0,00	0,00	0,00
49-Provisões para investimentos financeiros	0,00	0,00	0,00	0,00

### 8.2.28 - Explicitação e justificação dos movimentos ocorridos nas contas da classe 5

#### **MOVIMENTO DOS CAPITAIS PRÓPRIOS**

(Valores em euros)

CONTAS	SALDO INICIAL	AUMENTO	REDUÇÃO	SALDO FINAL
51- Património	33.448.184,42	0	0	33.448.184,42
55 – Ajustamentos de partes de capital em empresas	650.850,54	0	0	650.850,54
56- Reservas Reavaliação	0	0	0	0
571 - Reservas legais	916.383,60	75.633,54	0	992.017,14
575 – Subsídios	45.880,96	0	0	45.880,96
576 - Doações	866.776,75	2.021,05	0	868.797,80
59- Resultados transitados	19.192.649,50	1.512.670,82	391.393,60	20.313.926,72
88- Resultados líquidos	1.512.670,82	1.128.723,78	1.512.670,82	1.128.723,78

As reservas legais (571) aumentaram 75.633,54€ em virtude da proposta aprovada de aplicação do resultado de 2016.

O aumento das Doações (576) refere-se a doações recebidas pelo Município durante o ano de 2017, nomeadamente de equipamento para a proteção civil.

Os movimentos em Resultados Transitados (59), resultam de:

-Aumento no montante de 1.512.670,82€ pela aplicação do Resultado de 2016;

-Redução de 391.393,60€ relativo a :

- Transferência para reservas legais no montante de 75.633,54€ por via da proposta da aplicação de resultados de 2016;
- Reflexão, para efeitos de aplicação do Método da Equivalência Patrimonial (MEP), da participação detida (100%) nos Serviços Municipalizados de Tomar do movimento registado nesta entidade em 2017 em Resultados Transitados no montante de 250.000€ referente a uma provisão relativa ao processo com a empresa Domingos Silva e Teixeira;
- Regularização de 1.330,15€ de uma conta de Imobilizado em curso de 2017;
- Registo de 64.429,91€ relativamente ao montante estimado pelo Município como correto a pagar de juros ao fornecedor Contec, Lda, referente a anos anteriores.

#### 8.2.29 - Demonstração do custo das mercadorias vendidas e das matérias consumidas

MOVIMENTOS	MERCADORIAS	MATÉRIAS - PRIMAS SUBSIDIÁRIAS E DE CONSUMO
Existências Iniciais	0,00	65.996,39 €
Compras	0,00	925.181,40 €
Regularizações de Existências	0,00	0,11 €
Existências Finais	0,00	66.393,31 €
Ganhos em existências (reg. preço médio)	0,00	202,38 €
Custos no Exercício	0,00	924.986,75 €

#### 8.2.30 - Demonstração da variação de produção

Não aplicável.

## 8.2.31 - Demonstração dos resultados financeiros

(valores em euros)

CUSTOS E PERDAS	EXERCÍCIOS		PROVEITOS E GANHOS	EXERCÍCIOS	
	2017	2016		2017	2016
681 - Juros suportados	115.439,91	516.267,69	781 - Juros obtidos	1.328,44	1.925,27
682 - Perdas em entidades participadas	238.792,87	0,00	782 - Ganhos em entidades participadas	0,00	169.957,88
683 - Amortizações de investimento em imóveis	112,24	112,24	783 - Rendimentos de imóveis	1.539.247,84	1.515.431,43
684 - Provisões p/ aplicações financeiras	0,00	0,00	784 - Rendimentos de participações de capital	827,63	0,00
685 - Diferenças câmbio desfavoráveis	0,00	0,00	785 - Diferenças de câmbio favoráveis	0,00	0,00
687 - Perdas na alienação aplicações tesouraria	0,00	0,00	786 - Descontos de pronto pagamento obtidos	0,00	0,00
688 - Outros custos e perdas financeiros	6.251,29	7.649,23	787 - Ganhos na alienação aplicações tesouraria	0,00	0,00
<b>Resultados financeiros</b>	<b>1.193.425,40</b>	<b>1.163.285,42</b>	788 - Outros proveitos e ganhos financeiros	12.617,80	0,00
	1.554.021,74	1.687.314,58		1.554.021,71	1.687.314,58

## 8.2.32 - Demonstração dos resultados extraordinários

(valores em euros)

CUSTOS E PERDAS	EXERCÍCIOS		PROVEITOS E GANHOS	EXERCÍCIOS	
	2017	2016		2017	2016
691 - Transferências de capital concedidas	1.375.239,13	1.017.447,30	791 - Restituição de impostos	2.242,66	7.655,09
692 - Dívidas incobráveis	0,00	0,00	792 - Recuperação de dívidas	0,00	0,00
693 - Perdas em existências	0,11	14.929,07	793 - Ganhos em existências	202,38	20.767,25
694 - Perdas em imobilizações	11.783,26	0,00	794 - Ganhos em imobilizações	3.138,33	319.471,90
695 - Multas e penalidades	49,88	120,00	795 - Benefícios de penalidades contratuais	13.074,39	23.904,08
696 - Aumentos de amortizações e de provisões	26.847,13	0,00	796 - Redução de amortizações e de provisões	31.405,56	2.169,76
697 - Correções relativas exercícios anteriores	118.288,71	136.391,09	797 - Correções relativas a exercícios anteriores	1.139.124,56	674.763,01
698 - Outros custos e perdas extraordinárias	27.574,86	44.869,83	798 - Outros proveitos e ganhos extraordinários	1.520.223,11	1.433.653,81
<b>Resultados extraordinários</b>	<b>1.149.627,91</b>	<b>1.268.627,61</b>			
	2.709.410,99	2.482.384,90		2.709.410,99	2.482.384,90



## Município de Tomar

Ano: 2017

## Ativo Bruto ( Imobilizado Bruto)

Rubricas		Saldo Inicial	Reavaliação/Ajustam.	Aumentos	Alienações	Sinistros+Abates+Transf.	Saldo Final
451	Terrenos e recursos naturais	1.514.579,59	0,00	0,00	0,00	0,00	1.514.579,59
452	Edifícios	36.000,00	0,00	0,00	0,00	0,00	36.000,00
453	Outras construções e infraestruturas	54.282.439,14	0,00	2.584,85	0,00	236.117,44	54.521.141,43
455	Bens do património histórico, artístico e cultural	0,00	0,00	0,00	0,00	0,00	0,00
459	Outros bens de domínio público	11.482,59	0,00	0,00	0,00	0,00	11.482,59
445	Imobilizações em curso	286.798,66	-1.330,15	505.408,45	0,00	-166.011,44	624.865,52
446	Adiantamentos por conta de bens de domínio público	0,00	0,00	0,00	0,00	0,00	0,00
		56.131.299,98	-1.330,15	507.993,30	0,00	70.106,00	56.708.069,13
431	Despesas de instalação	1.822.326,86	0,00	342.976,28	0,00	0,00	2.165.303,14
432	Despesas de investigação e desenvolvimento	793.646,88	0,00	0,00	0,00	0,00	793.646,88
433	Propriedade industrial e outros direitos	935.135,93	0,00	7.589,10	0,00	122.881,06	1.065.606,09
443	Imobilizações em curso	143.791,06	0,00	0,00	0,00	-122.881,06	20.910,00
449	Adiantamentos por conta de imobilizações incorpóreas	0,00	0,00	0,00	0,00	0,00	0,00
		3.694.900,73	0,00	350.565,38	0,00	0,00	4.045.466,11
421	Terrenos e recursos naturais	11.239.256,42	0,00	100.000,00	259,38	0,00	11.338.997,04
422	Edifícios e outras construções	64.323.275,87	469.025,38	51.790,57	68.566,68	581.982,93	65.357.508,07
423	Equipamento básico	4.239.945,19	0,00	129.946,27	4.931,99	-9.485,49	4.355.473,98
424	Equipamento de transporte	2.820.290,68	0,00	178.751,54	65.305,24	0,00	2.933.736,98
425	Ferramentas e utensílios	226.249,63	0,00	14.405,14	0,00	-7.157,30	233.497,47
426	Equipamento administrativo	1.654.228,17	0,00	35.080,18	0,00	-39.976,65	1.649.331,70
427	Taras e vasilhame	0,00	0,00	0,00	0,00	0,00	0,00
429	Outras imobilizações corpóreas	2.870.942,04	0,00	148.949,23	0,00	-452,20	3.019.439,07
442	Imobilizações em curso	348.993,62	0,00	465.504,22	0,00	-664.088,93	150.408,91
448	Adiantamentos por conta de imobilizações corpóreas	20.696,84	0,00	-20.696,84	0,00	0,00	0,00
		87.743.878,46	469.025,38	1.103.730,31	139.063,29	-139.177,64	89.038.393,22
411	Partes de capital	8.320.430,81	-250.000,00	-238.792,87	0,00	0,00	7.831.637,94
412	Obrigações e títulos de participação	1.022.879,91	0,00	0,00	0,00	0,00	1.022.879,91
4141	Invest. em imóveis - Terrenos e recursos naturais	0,00	0,00	0,00	0,00	0,00	0,00
4142	Invest. em imóveis - Edifícios e outras construções	8.978,90	0,00	0,00	0,00	0,00	8.978,90
4151	Outras aplic. financeiras - Depósitos em instituições financeiras	0,00	0,00	0,00	0,00	0,00	0,00
4152	Outras aplic. financeiras - Títulos de dívida pública	0,00	0,00	0,00	0,00	0,00	0,00
4153	Outras aplic. financeiras - Outros títulos	0,00	0,00	0,00	0,00	0,00	0,00
441	Imobilizações em curso	0,00	0,00	0,00	0,00	0,00	0,00
447	Adiantamentos por conta de investimentos financeiros	0,00	0,00	0,00	0,00	0,00	0,00
		9.352.289,62	-250.000,00	-238.792,87	0,00	0,00	8.863.496,75

## Município de Tomar

Ano: 2017

## Amortizações e Provisões

Unidade: Euros

Rubricas	Saldo Inicial	Reforço	Regularizações	Saldo Final	
De Bens de domínio público	485				
Terrenos e recursos naturais	4851	0,00	0,00	0,00	
Edifícios	4852	13.352,25	1.725,75	575,25	14.502,75
Outras construções e infraestruturas	4853	27.387.258,86	3.858.399,57	1.279.491,33	29.966.167,10
Bens do património histórico, artístico e cultural	4855	0,00	0,00	0,00	0,00
Outros bens de domínio público	4859	9.166,43	296,10	98,70	9.363,83
		27.409.777,54	3.860.421,42	1.280.165,28	29.990.033,68
De Imobilizações incorpóreas	483				
Despesas de instalação	4831	1.522.302,79	292.468,97	83.334,33	1.731.437,43
Despesas de investigação e desenvolvimento	4832	22.043,54	275.544,28	11.021,77	286.566,05
Propriedade industrial e outros direitos	4833	910.768,17	46.862,39	21.272,19	936.358,37
		2.455.114,50	614.875,64	115.628,29	2.954.361,85
De Imobilizações Corpóreas	482				
Terrenos e recursos naturais	4821	0,00	0,00	0,00	0,00
Edifícios e outras construções	4822				
Edifícios	48221	8.206.319,57	1.494.898,81	486.957,71	9.214.260,67
Outras construções	48222	1.686.357,26	257.123,32	84.993,40	1.858.487,18
Equipamento básico	4823	3.231.110,39	278.538,66	150.934,96	3.358.714,09
Equipamento de transporte	4824	2.277.583,83	265.735,14	159.242,41	2.384.076,56
Ferramentas e utensílios	4825	172.796,56	20.719,29	12.575,64	180.940,21
Equipamento administrativo	4826	1.557.535,02	73.586,40	64.788,77	1.566.332,65
Taras e vasilhame	4827	0,00	0,00	0,00	0,00
Outras imobilizações corpóreas	4829	2.391.985,83	160.867,46	61.740,06	2.491.113,23
		19.523.688,46	2.551.469,08	1.021.232,95	21.053.924,59
De Investimentos em imóveis	481				
Terrenos e recursos naturais	4811	0,00	0,00	0,00	0,00
Edifícios e outras construções:	4812				
Edifícios	48121	1.990,45	112,24	0,00	2.102,69
Outras construções	48122	0,00	0,00	0,00	0,00
		1.990,45	112,24	0,00	2.102,69
De Investimentos Financeiros	49				
Partes de capital	491	0,00	0,00	0,00	0,00
Obrigações e títulos de participação	492	0,00	0,00	0,00	0,00
Outras aplicações financeiras:	495				
Depósitos em instituições financeiras	4951	0,00	0,00	0,00	0,00
Títulos de dívida pública	4952	0,00	0,00	0,00	0,00
Outros títulos	4953	0,00	0,00	0,00	0,00
		0,00	0,00		0,00

## Município de Tomar

F4

## Mapa síntese por conta resumo

Ano: 2017

Classificação patrimonial a)	Património inicial b)		Acréscimos patrimoniais			Diminuições patrimoniais					Património final		Variação patrimonial	
	Bruto	Líquido	c) Aquisições	Grandes reparações e outros aumentos	Totais	e) Abates	f) Desvalorizações	Amortizações		Total	Bruto	Líquido	Bruto	Líquido
								exercício g)	9) acumuladas					
(4)	(5)	(6)	(8)	(9=6+8)	(10)	(11)	(12)	(13)	(14=10+11+12)	(15=4+9-10-11)	(16=15-13)	(17=15-4)	(18=16-5)	
411301 - Partes de capital - Águas do Centro	1.396.570,05		0,00		0,00		0,00		0,00		1.396.570,05		0,00	
		1.396.570,05		0,00		0,00		0,00		0,00		1.396.570,05		0,00
411302 - Partes de capital - TomarPolis	973.000,00		0,00		0,00		0,00		0,00		973.000,00		0,00	
		973.000,00		0,00		0,00		0,00		0,00		973.000,00		0,00
411303 - Partes de capital - Ribacarne	75.000,00		0,00		0,00		0,00		0,00		75.000,00		0,00	
		75.000,00		0,00		0,00		0,00		0,00		75.000,00		0,00
411304 - Partes de capital - Tagusgás	4.850,00		0,00		0,00		0,00		0,00		4.850,00		0,00	
		4.850,00		0,00		0,00		0,00		0,00		4.850,00		0,00
411305 - Partes de capital - EPT	282.243,51		0,00		0,00		0,00		0,00		282.243,51		0,00	
		282.243,51		0,00		0,00		0,00		0,00		282.243,51		0,00
411306 - Partes de capital - DET	2.500,00		0,00		0,00		0,00		0,00		2.500,00		0,00	
		2.500,00		0,00		0,00		0,00		0,00		2.500,00		0,00
411307 - Partes de capital - Municípiã	1.389,49		0,00		0,00		0,00		0,00		1.389,49		0,00	
		1.389,49		0,00		0,00		0,00		0,00		1.389,49		0,00
411901 - Partes de capital - SMAS	5.584.877,76		0,00		0,00		488.792,87		0,00		5.096.084,89		-488.792,87	
		5.584.877,76		0,00		0,00		0,00		488.792,87		5.096.084,89		-488.792,87
4122 - Fundo de Apoio Municipal - FAM	1.022.879,91		0,00		0,00		0,00		0,00		1.022.879,91		0,00	
		1.022.879,91		0,00		0,00		0,00		0,00		1.022.879,91		0,00
41421 - Edifícios	8.978,90		0,00		0,00		0,00		2.102,69		8.978,90		0,00	
		6.988,45		0,00		0,00		112,24		112,24		6.876,21		-112,24
421 - Terrenos e recursos naturais	11.239.256,42		100.000,00		100.000,00		0,00		0,00		11.338.997,04		99.740,62	
		11.239.256,42		0,00		259,38		0,00		259,38		11.338.997,04		99.740,62
42211 - Edifícios afetos aos serviços	3.618.892,01		274.727,81		274.727,81		0,00		820.518,82		3.893.619,82		274.727,81	
		2.828.091,01		0,00		0,00		29.717,82		29.717,82		3.073.101,00		245.009,99
42212 - Edifícios habitação	1.206.922,76		0,00		0,00		0,00		610.533,86		1.194.922,76		-12.000,00	
		653.667,23		0,00		12.000,00		57.462,03		69.645,73		584.388,90		-69.278,33

## Município de Tomar

F4

## Mapa síntese por conta resumo

Ano: 2017

Classificação patrimonial a)	Património inicial b)		Acréscimos patrimoniais			Diminuições patrimoniais					Património final		Variação patrimonial	
	Bruto	Líquido	c) Aquisições	Grandes reparações e outros aumentos	Totais	e) Abates	f) Desvalorizações	Amortizações		Total	Bruto	Líquido	Bruto	Líquido
								exercício g)	9) acumuladas					
(4)	(5)	(6)	(8)	(9=6+8)	(10)	(11)	(12)	(13)	(14=10+11+12)	(15=4+9-10-11)	(16=15-13)	(17=15-4)	(18=16-5)	
42219 - Edifícios outros	53.429.951,38		30.794,81		858.452,35		75.994,04		7.783.207,99		54.143.843,01		713.891,63	
		46.567.688,34		827.657,54		68.566,68		930.456,59		1.084.528,95		46.360.635,02		-207.053,32
4222 - Outras construções	6.067.509,72		57.612,76		57.612,76		0,00		1.858.487,18		6.125.122,48		57.612,76	
		4.381.152,46		0,00		0,00		172.129,92		172.129,92		4.266.635,30		-114.517,16
423 - Equipamento básico	4.239.945,19		132.456,32		132.456,32		489,00		3.358.714,09		4.355.473,98		115.528,79	
		1.008.834,80		0,00		16.438,53		144.028,82		177.381,47		996.759,89		-12.074,91
424 - Equipamento transporte	2.820.290,68		166.038,40		178.751,54		0,00		2.384.076,56		2.933.736,98		113.446,30	
		542.706,85		12.713,14		65.305,24		171.797,97		302.408,45		549.660,42		6.953,57
425 - Ferramentas e utensílios	226.249,63		15.063,84		16.491,84		2.086,70		180.940,21		233.497,47		7.247,84	
		53.453,07		1.428,00		7.157,30		15.300,95		31.702,25		52.557,26		-895,81
426 - Equipamento administrativo	1.654.228,17		34.530,70		35.080,18		0,00		1.566.332,65		1.649.331,70		-4.896,47	
		96.693,15		549,48		39.976,65		48.705,88		128.590,78		82.999,05		-13.694,10
429 - Outras imobilizações corpóreas	2.870.942,04		91.878,46		153.836,02		4.886,79		2.491.113,23		3.019.439,07		148.497,03	
		478.956,21		61.957,56		452,20		99.579,60		105.370,79		528.325,84		49.369,63
431 - Despesas de instalação	1.822.326,86		315.116,78		342.976,28		0,00		1.731.437,43		2.165.303,14		342.976,28	
		300.024,07		27.859,50		0,00		209.134,64		209.134,64		433.865,71		133.841,64
432 - Despesas de investigação e desenvolvimento	793.646,88		0,00		0,00		0,00		286.566,05		793.646,88		0,00	
		771.603,34		0,00		0,00		264.522,51		264.522,51		507.080,83		-264.522,51
433 - Propriedade industrial e outros direitos	935.135,93		130.470,16		130.470,16		0,00		936.358,37		1.065.606,09		130.470,16	
		24.367,76		0,00		0,00		25.590,20		25.590,20		129.247,72		104.879,96
451 - Terrenos e recursos naturais	1.514.579,59		0,00		0,00		0,00		0,00		1.514.579,59		0,00	
		1.514.579,59		0,00		0,00		0,00		0,00		1.514.579,59		0,00
452 - Edifícios	36.000,00		0,00		0,00		0,00		14.502,75		36.000,00		0,00	
		22.647,75		0,00		0,00		1.150,50		1.150,50		21.497,25		-1.150,50
453 - Outras construções e infraestruturas	54.282.439,14		97.291,00		238.702,29		0,00		29.966.167,10		54.521.141,43		238.702,29	
		26.895.180,28		141.411,29		0,00		2.578.908,24		2.578.908,24		24.554.974,33		-2.340.205,95

## Município de Tomar

F4

## Mapa síntese por conta resumo

Ano: 2017

Classificação patrimonial a)	Património inicial b)		Acréscimos patrimoniais			Diminuições patrimoniais					Património final		Variação patrimonial	
	Bruto	Líquido	c) Aquisições	Grandes reparações e outros aumentos	Totais	e) Abates	f) Desvalorizações	Amortizações		Total	Bruto	Líquido	Bruto	Líquido
								exercício g)	9) acumuladas					
(4)	(5)	(6)	(8)	(9=6+8)	(10)	(11)	(12)	(13)	(14=10+11+12)	(15=4+9-10-11)	(16=15-13)	(17=15-4)	(18=16-5)	
459 - Outros bens de domínio público	11.482,59		0,00		0,00		0,00		9.363,83		11.482,59		0,00	
		2.316,16		0,00		0,00		197,40		197,40		2.118,76		-197,40
Totais:	156.122.088,61		1.445.981,04		2.519.557,55		572.249,40		54.000.422,81		157.859.240,78		1.737.152,17	
		106.731.517,66		1.073.576,51		210.155,98		4.748.795,31		5.670.144,14		103.858.817,97		-2.872.699,69

Nº de bens: 30915

Os responsáveis

- Notas:
- Identificar as contas pelo código e respetiva descrição.
  - Os valores do património bruto e líquido iniciais deverão corresponder aos valores do património final (bruto e líquido) do ano imediatamente anterior.
  - Registrar todas as aquisições efetuadas durante o ano económico que se enquadrem na tipologia definida da alínea a) do n.º1 do artigo 30.º das instruções (tipos de aquisição).
  - Registrar os valores relativos a reavaliações ou outras alterações que impliquem um acréscimo do valor dos bens inventariados
  - Registrar os abates de bens pelo seu valor patrimonial bruto
  - Registrar os valores das desvalorizações que se indentifiquem com as diminuições patrimoniais previstas na alínea b) do n.º1 do artigo 30.º das instruções.
  - No ano em que se verificar o abate do bem, não será efetuada a respetiva amortização anual, devendo abater-se nesta coluna o valor das amortizações acumuladas transitado do exercício anterior.
  - No caso de amortizações por duodécimos, os valores da coluna de amortizações do exercício não contempla os movimentos do ano na 66/68

Assim caso tenham sido efetuadas transferências de conta de bens no ano, não poderá comparar estes valores com mapas de movimentos do exercício na 66/68 ou mesmo 48.

## Município de Tomar

# Mapa síntese detalhado

F4

Ano: 2017

Identificação dos bens a)			Património inicial b)		Acréscimos patrimoniais			Diminuições patrimoniais					Património final		Variação patrimonial	
Classificação geral			Bruto	Líquido	c) Aquisições	Grandes reparações e outros aumentos	Totais (9=6+8)	e) Abates	f) Desvalorizações	Amortizações		Total (14=10+11+12)	Bruto (15=4+9-10-11)	Líquido (16=15-13)	Bruto (17=15-4)	Líquido (18=16-5)
GH	Nº Invent.	Descrição do bem								exercício g)	acumuladas					
(1)	(2)	(3)	(4)	(5)	(6)	(8)	(9=6+8)	(10)	(11)	(12)	(13)	(14=10+11+12)	(15=4+9-10-11)	(16=15-13)	(17=15-4)	(18=16-5)
301 02 99	15173	Escola do Ensino Básico das Olalha	83.960,75	65.633,94	0,00	0,00	0,00	0,00	0,00	1.679,22	20.006,03	1.679,22	83.960,75	63.954,72	0,00	-1.679,22
301 02 99	15177	Museu de Arte Contemporânea - Jos	677.185,65	562.762,95	0,00	0,00	0,00	0,00	0,00	8.600,26	123.022,96	8.600,26	677.185,65	554.162,69	0,00	-8.600,26
301 02 99	15178	Canil Municipal.	72.831,04	20.146,91	0,00	0,00	0,00	0,00	0,00	3.641,55	56.325,68	3.641,55	72.831,04	16.505,36	0,00	-3.641,55
301 02 99	15179	Centro Escolar de Vale do Calvo	240.711,84	196.997,07	0,00	0,00	0,00	0,00	0,00	3.081,11	46.795,88	3.081,11	240.711,84	193.915,96	0,00	-3.081,11
301 02 99	15188	Vedação em rede 97 60x5 10 - Log.	29.687,12	13.858,08	0,00	0,00	0,00	0,00	0,00	1.484,36	17.313,40	1.484,36	29.687,12	12.373,72	0,00	-1.484,36
301 01 02	16002	BAIRRO 1º MAIO (B.SALAZAR) CAS	4.608,54	1.002,10	0,00	0,00	0,00	0,00	0,00	230,43	3.836,87	230,43	4.608,54	771,67	0,00	-230,43
301 01 02	16063	ALVITO - MURO DO R.I.T. MURO DI	0,00	0,00	0,00	0,00	0,00	0,00	0,00	0,00	0,00	0,00	0,00	0,00	0,00	0,00
301 02 99	16064	ALQUEIDÃO CASA DESTINADA A E	0,00	0,00	0,00	0,00	0,00	0,00	0,00	0,00	0,00	0,00	0,00	0,00	0,00	0,00
301 02 99	16065	Museu Arte Contemporânea Núcleo:	0,00	0,00	0,00	0,00	0,00	0,00	0,00	0,00	0,00	0,00	0,00	0,00	0,00	0,00
301 02 99	16066	Construção do muro de vedação junl	0,00	0,00	0,00	0,00	0,00	0,00	0,00	0,00	0,00	0,00	0,00	0,00	0,00	0,00
301 01 99	19757	Escola Básica da Póvoa	31.017,86	24.657,52	0,00	0,00	0,00	0,00	0,00	794,06	7.154,40	794,06	31.017,86	23.863,46	0,00	-794,06
301 01 02	20000	BAIRRO 1º MAIO (B.SALAZAR) CAS	5.241,77	1.139,82	0,00	0,00	0,00	0,00	0,00	262,09	4.364,04	262,09	5.241,77	877,73	0,00	-262,09
301 01 02	20001	BAIRRO 1º MAIO (B.SALAZAR) CAS	3.088,86	671,68	0,00	0,00	0,00	0,00	0,00	154,44	2.571,62	154,44	3.088,86	517,24	0,00	-154,44
301 01 02C	20002	BAIRRO 1º MAIO (B.SALAZAR) CAS	25.021,90	14.895,80	0,00	0,00	0,00	0,00	0,00	3.725,06	13.851,16	3.725,06	25.021,90	11.170,74	0,00	-3.725,06
301 01 02	20003	BAIRRO 1º MAIO (B.SALAZAR) CAS	3.088,86	671,68	0,00	0,00	0,00	0,00	0,00	154,44	2.571,62	154,44	3.088,86	517,24	0,00	-154,44
301 01 02	20004	BAIRRO 1º MAIO (B.SALAZAR) CAS	4.608,54	1.002,10	0,00	0,00	0,00	0,00	0,00	230,43	3.836,87	230,43	4.608,54	771,67	0,00	-230,43
301 01 02	20005	BAIRRO 1º MAIO (B.SALAZAR) CAS	4.608,54	1.002,10	0,00	0,00	0,00	0,00	0,00	230,43	3.836,87	230,43	4.608,54	771,67	0,00	-230,43
301 01 02	20006	BAIRRO 1º MAIO (B.SALAZAR) CAS	14.466,72	6.308,78	0,00	0,00	0,00	0,00	0,00	723,34	8.881,28	723,34	14.466,72	5.585,44	0,00	-723,34
301 01 02	20007	BAIRRO 1º MAIO (B.SALAZAR) CAS	16.314,40	7.085,14	0,00	0,00	0,00	0,00	0,00	815,72	10.044,98	815,72	16.314,40	6.269,42	0,00	-815,72
301 01 02	20008	BAIRRO 1º MAIO (B.SALAZAR) CAS	2.779,65	604,45	0,00	0,00	0,00	0,00	0,00	138,98	2.314,18	138,98	2.779,65	465,47	0,00	-138,98
301 01 02	20009	BAIRRO 1º MAIO (B.SALAZAR) CAS	5.467,16	1.188,81	0,00	0,00	0,00	0,00	0,00	273,36	4.551,71	273,36	5.467,16	915,45	0,00	-273,36
301 01 02	20010	BAIRRO 1º MAIO (B.SALAZAR) CAS	5.241,77	1.139,82	0,00	0,00	0,00	0,00	0,00	262,09	4.364,04	262,09	5.241,77	877,73	0,00	-262,09
301 01 02	20011	BAIRRO 1º MAIO (B.SALAZAR) CAS	6.161,70	1.339,80	0,00	0,00	0,00	0,00	0,00	308,09	5.129,99	308,09	6.161,70	1.031,71	0,00	-308,09
301 01 02	20012	BAIRRO 1º MAIO (B.SALAZAR) CAS	5.241,77	1.139,82	0,00	0,00	0,00	0,00	0,00	262,09	4.364,04	262,09	5.241,77	877,73	0,00	-262,09
301 01 02	20013	BAIRRO 1º MAIO (B.SALAZAR) CAS	5.241,77	1.139,82	0,00	0,00	0,00	0,00	0,00	262,09	4.364,04	262,09	5.241,77	877,73	0,00	-262,09
301 01 02	20014	BAIRRO 1º MAIO (B.SALAZAR) CAS	20.176,92	11.064,99	0,00	0,00	0,00	0,00	0,00	2.767,08	11.879,01	2.767,08	20.176,92	8.297,91	0,00	-2.767,08
301 01 02	20015	BAIRRO 1º MAIO (B.SALAZAR) CAS	6.161,70	1.339,80	0,00	0,00	0,00	0,00	0,00	308,09	5.129,99	308,09	6.161,70	1.031,71	0,00	-308,09
301 01 02	20016	BAIRRO 1º MAIO (B.SALAZAR) CAS	6.161,70	1.339,80	0,00	0,00	0,00	0,00	0,00	308,09	5.129,99	308,09	6.161,70	1.031,71	0,00	-308,09
301 01 02	20017	BAIRRO 1º MAIO (B.SALAZAR) CAS	20.176,92	11.064,99	0,00	0,00	0,00	0,00	0,00	2.767,08	11.879,01	2.767,08	20.176,92	8.297,91	0,00	-2.767,08
301 01 02	20018	BAIRRO 1º MAIO (B.SALAZAR) CAS	18.855,65	10.785,37	0,00	0,00	0,00	0,00	0,00	2.697,15	10.767,43	2.697,15	18.855,65	8.088,22	0,00	-2.697,15

## Município de Tomar

# Mapa síntese detalhado

F4

Ano: 2017

Identificação dos bens a)			Património inicial b)		Acréscimos patrimoniais			Diminuições patrimoniais					Património final		Variação patrimonial	
Classificação geral			Bruto	Líquido	c) Aquisições	Grandes reparações e outros aumentos	Totais (9=6+8)	e) Abates	f) Desvalorizações	Amortizações		Total (14=10+11+12)	Bruto (15=4+9-10-11)	Líquido (16=15-13)	Bruto (17=15-4)	Líquido (18=16-5)
GH	Nº Invent.	Descrição do bem								exercício g)	acumuladas					
(1)	(2)	(3)	(4)	(5)	(6)	(8)	(9=6+8)	(10)	(11)	(12)	(13)	(14=10+11+12)	(15=4+9-10-11)	(16=15-13)	(17=15-4)	(18=16-5)
301 01 02	20019	BAIRRO 1º MAIO (B.SALAZAR) CA\$	3.920,50	852,46	0,00	0,00	0,00	0,00	0,00	196,03	3.264,07	196,03	3.920,50	656,43	0,00	-196,03
301 01 02	20020	BAIRRO 1º MAIO (B.SALAZAR) CA\$	4.129,80	898,00	0,00	0,00	0,00	0,00	0,00	206,49	3.438,29	206,49	4.129,80	691,51	0,00	-206,49
301 01 02	20021	BAIRRO 1º MAIO (B.SALAZAR) CA\$	4.129,80	898,00	0,00	0,00	0,00	0,00	0,00	206,49	3.438,29	206,49	4.129,80	691,51	0,00	-206,49
301 01 02	20022	BAIRRO 1º MAIO (B.SALAZAR) CA\$	6.161,75	1.494,14	0,00	0,00	0,00	0,00	0,00	308,09	4.975,70	308,09	6.161,75	1.186,05	0,00	-308,09
301 01 02	20023	BAIRRO 1º MAIO (B.SALAZAR) CA\$	5.241,77	1.271,05	0,00	0,00	0,00	0,00	0,00	262,09	4.232,81	262,09	5.241,77	1.008,96	0,00	-262,09
301 01 02	20024	BAIRRO 1º MAIO (B.SALAZAR) CA\$	4.129,80	1.001,41	0,00	0,00	0,00	0,00	0,00	206,49	3.334,88	206,49	4.129,80	794,92	0,00	-206,49
301 01 02	20025	BAIRRO 1º MAIO (B.SALAZAR) CA\$	4.129,80	898,00	0,00	0,00	0,00	0,00	0,00	206,49	3.438,29	206,49	4.129,80	691,51	0,00	-206,49
301 01 02	20026	BAIRRO 1º MAIO (B.SALAZAR) CA\$	6.161,75	1.339,85	0,00	0,00	0,00	0,00	0,00	308,09	5.129,99	308,09	6.161,75	1.031,76	0,00	-308,09
301 01 02	20027	BAIRRO 1º MAIO (B.SALAZAR) CA\$	5.241,77	1.139,82	0,00	0,00	0,00	0,00	0,00	262,09	4.364,04	262,09	5.241,77	877,73	0,00	-262,09
301 01 02	20028	BAIRRO 1º MAIO (B.SALAZAR) CA\$	6.161,75	1.339,85	0,00	0,00	0,00	0,00	0,00	308,09	5.129,99	308,09	6.161,75	1.031,76	0,00	-308,09
301 01 02	20029	BAIRRO 1º MAIO (B.SALAZAR) CA\$	5.241,77	1.139,82	0,00	0,00	0,00	0,00	0,00	262,09	4.364,04	262,09	5.241,77	877,73	0,00	-262,09
301 01 02	20030	BAIRRO 1º MAIO (B.SALAZAR) CA\$	4.129,80	898,00	0,00	0,00	0,00	0,00	0,00	206,49	3.438,29	206,49	4.129,80	691,51	0,00	-206,49
301 01 02	20031	BAIRRO 1º MAIO (B.SALAZAR) CA\$	4.129,80	898,00	0,00	0,00	0,00	0,00	0,00	206,49	3.438,29	206,49	4.129,80	691,51	0,00	-206,49
301 01 02	20032	BAIRRO 1º MAIO (B.SALAZAR) CA\$	5.241,77	1.139,82	0,00	0,00	0,00	0,00	0,00	262,09	4.364,04	262,09	5.241,77	877,73	0,00	-262,09
301 01 02	20033	BAIRRO 1º MAIO (B.SALAZAR) CA\$	6.161,75	1.339,85	0,00	0,00	0,00	0,00	0,00	308,09	5.129,99	308,09	6.161,75	1.031,76	0,00	-308,09
301 01 02	20034	BAIRRO 1º MAIO (B.SALAZAR) CA\$	5.241,77	1.139,82	0,00	0,00	0,00	0,00	0,00	262,09	4.364,04	262,09	5.241,77	877,73	0,00	-262,09
301 01 02	20035	BAIRRO 1º MAIO (B.SALAZAR) CA\$	4.129,80	898,00	0,00	0,00	0,00	0,00	0,00	206,49	3.438,29	206,49	4.129,80	691,51	0,00	-206,49
301 01 02	20036	BAIRRO 1º MAIO (B.SALAZAR) CA\$	5.241,77	1.139,82	0,00	0,00	0,00	0,00	0,00	262,09	4.364,04	262,09	5.241,77	877,73	0,00	-262,09
301 01 02	20037	BAIRRO 1º MAIO (B.SALAZAR) CA\$	6.161,75	1.339,85	0,00	0,00	0,00	0,00	0,00	308,09	5.129,99	308,09	6.161,75	1.031,76	0,00	-308,09
301 01 02	20038	BAIRRO 1º MAIO (B.SALAZAR) CA\$	3.920,50	852,46	0,00	0,00	0,00	0,00	0,00	196,03	3.264,07	196,03	3.920,50	656,43	0,00	-196,03
301 01 02	20039	BAIRRO 1º MAIO (B.SALAZAR) CA\$	3.920,50	852,46	0,00	0,00	0,00	0,00	0,00	196,03	3.264,07	196,03	3.920,50	656,43	0,00	-196,03
301 01 02	20040	BAIRRO 1º MAIO (B.SALAZAR) CA\$	4.608,54	1.002,10	0,00	0,00	0,00	0,00	0,00	230,43	3.836,87	230,43	4.608,54	771,67	0,00	-230,43
301 01 02	20041	BAIRRO 1º MAIO (B.SALAZAR) CA\$	4.608,54	1.002,10	0,00	0,00	0,00	0,00	0,00	230,43	3.836,87	230,43	4.608,54	771,67	0,00	-230,43
301 01 02	20042	BAIRRO 1º MAIO (B.SALAZAR) CA\$	4.608,54	1.002,10	0,00	0,00	0,00	0,00	0,00	230,43	3.836,87	230,43	4.608,54	771,67	0,00	-230,43
301 01 02	20043	BAIRRO 1º MAIO (B.SALAZAR) CA\$	4.608,55	1.002,11	0,00	0,00	0,00	0,00	0,00	230,43	3.836,87	230,43	4.608,55	771,68	0,00	-230,43
301 01 02	20044	BAIRRO 1º MAIO (B.SALAZAR) CA\$	5.447,12	1.337,30	0,00	0,00	0,00	0,00	0,00	272,36	4.382,18	272,36	5.447,12	1.064,94	0,00	-272,36
301 01 02	20045	BAIRRO 1º MAIO (B.SALAZAR) CA\$	3.920,50	852,46	0,00	0,00	0,00	0,00	0,00	196,03	3.264,07	196,03	3.920,50	656,43	0,00	-196,03
301 01 02	20046	BAIRRO 1º MAIO (B.SALAZAR) CA\$	3.920,50	852,46	0,00	0,00	0,00	0,00	0,00	196,03	3.264,07	196,03	3.920,50	656,43	0,00	-196,03
301 01 02	20047	BAIRRO 1º MAIO (B.SALAZAR) CA\$	17.070,93	7.697,28	0,00	0,00	0,00	0,00	0,00	853,55	10.227,20	853,55	17.070,93	6.843,73	0,00	-853,55
301 01 02	20048	BAIRRO 1º MAIO (B.SALAZAR) CA\$	2.078,94	452,05	0,00	0,00	0,00	0,00	0,00	103,95	1.730,84	103,95	2.078,94	348,10	0,00	-103,95

## Município de Tomar

# Mapa síntese detalhado

F4

Ano: 2017

Identificação dos bens a)			Património inicial b)		Acréscimos patrimoniais			Diminuições patrimoniais					Património final		Variação patrimonial	
Classificação geral			Bruto	Líquido	c) Aquisições	Grandes reparações e outros aumentos	Totais	e) Abates	f) Desvalorizações	Amortizações		Total	Bruto	Líquido	Bruto	Líquido
GH	Nº Invent.	Descrição do bem								exercício g)	acumuladas					
(1)	(2)	(3)	(4)	(5)	(6)	(8)	(9=6+8)	(10)	(11)	(12)	(13)	(14=10+11+12)	(15=4+9-10-11)	(16=15-13)	(17=15-4)	(18=16-5)
301 01 02	20050	BAIRRO 1º MAIO (B.SALAZAR) CA\$	12.992,45	5.727,98	0,00	0,00	0,00	0,00	0,00	649,62	7.914,09	649,62	12.992,45	5.078,36	0,00	-649,62
301 01 02	20051	BAIRRO 1º MAIO (B.SALAZAR) CA\$	4.608,54	1.002,10	0,00	0,00	0,00	0,00	0,00	230,43	3.836,87	230,43	4.608,54	771,67	0,00	-230,43
301 01 02	20052	BAIRRO 1º MAIO (B.SALAZAR) CA\$	3.920,50	852,46	0,00	0,00	0,00	0,00	0,00	196,03	3.264,07	196,03	3.920,50	656,43	0,00	-196,03
301 01 02	20053	BAIRRO 1º MAIO (B.SALAZAR) CA\$	4.608,54	1.002,10	0,00	0,00	0,00	0,00	0,00	230,43	3.836,87	230,43	4.608,54	771,67	0,00	-230,43
301 01 02	20054	BAIRRO 1º MAIO (B.SALAZAR) CA\$	4.129,80	898,00	0,00	0,00	0,00	0,00	0,00	206,49	3.438,29	206,49	4.129,80	691,51	0,00	-206,49
301 01 02	20055	BAIRRO 1º MAIO (B.SALAZAR) CA\$	23.881,10	14.654,40	0,00	0,00	0,00	0,00	0,00	3.664,70	12.891,40	3.664,70	23.881,10	10.989,70	0,00	-3.664,70
301 01 02	20056	BAIRRO 1º MAIO (B.SALAZAR) CA\$	4.129,80	898,00	0,00	0,00	0,00	0,00	0,00	206,49	3.438,29	206,49	4.129,80	691,51	0,00	-206,49
301 01 02	20057	BAIRRO 1º MAIO (B.SALAZAR) CA\$	5.241,77	1.139,82	0,00	0,00	0,00	0,00	0,00	262,09	4.364,04	262,09	5.241,77	877,73	0,00	-262,09
301 01 02	20058	BAIRRO 1º MAIO (B.SALAZAR) CA\$	4.129,80	898,00	0,00	0,00	0,00	0,00	0,00	206,49	3.438,29	206,49	4.129,80	691,51	0,00	-206,49
301 01 02	20059	BAIRRO 1º MAIO (B.SALAZAR) CA\$	5.241,77	1.139,82	0,00	0,00	0,00	0,00	0,00	262,09	4.364,04	262,09	5.241,77	877,73	0,00	-262,09
301 01 02	20060	BAIRRO 1º MAIO (B.SALAZAR) CA\$	2.779,70	604,42	0,00	0,00	0,00	0,00	0,00	138,99	2.314,27	138,99	2.779,70	465,43	0,00	-138,99
301 01 02	20061	BAIRRO 1º MAIO (B.SALAZAR) CA\$	6.334,23	1.377,39	0,00	0,00	0,00	0,00	0,00	316,71	5.273,55	316,71	6.334,23	1.060,68	0,00	-316,71
301 01 02	20062	BAIRRO 1º MAIO (B.SALAZAR) CA\$	6.334,23	1.377,39	0,00	0,00	0,00	0,00	0,00	316,71	5.273,55	316,71	6.334,23	1.060,68	0,00	-316,71
301 01 02	20063	BAIRRO 1º MAIO (B.SALAZAR) CA\$	6.334,23	1.377,39	0,00	0,00	0,00	0,00	0,00	316,71	5.273,55	316,71	6.334,23	1.060,68	0,00	-316,71
301 01 02	20064	BAIRRO 1º MAIO (B.SALAZAR) CA\$	19.543,69	10.930,99	0,00	0,00	0,00	0,00	0,00	2.733,56	11.346,26	2.733,56	19.543,69	8.197,43	0,00	-2.733,56
301 01 02	20065	BAIRRO 1º MAIO (B.SALAZAR) CA\$	4.608,54	1.002,10	0,00	0,00	0,00	0,00	0,00	230,43	3.836,87	230,43	4.608,54	771,67	0,00	-230,43
301 01 02	20066	BAIRRO 1º MAIO (B.SALAZAR) CA\$	4.608,54	1.002,10	0,00	0,00	0,00	0,00	0,00	230,43	3.836,87	230,43	4.608,54	771,67	0,00	-230,43
301 01 02	20067	BAIRRO 1º MAIO (B.SALAZAR) CA\$	4.608,54	1.002,10	0,00	0,00	0,00	0,00	0,00	230,43	3.836,87	230,43	4.608,54	771,67	0,00	-230,43
301 01 02	20068	BAIRRO 1º MAIO (B.SALAZAR) CA\$	4.608,54	1.002,10	0,00	0,00	0,00	0,00	0,00	230,43	3.836,87	230,43	4.608,54	771,67	0,00	-230,43
301 01 02	20069	BAIRRO 1º MAIO (B.SALAZAR) CA\$	4.608,54	1.002,10	0,00	0,00	0,00	0,00	0,00	230,43	3.836,87	230,43	4.608,54	771,67	0,00	-230,43
301 01 02	20070	BAIRRO 1º MAIO (B.SALAZAR) CA\$	5.161,56	1.273,97	0,00	0,00	0,00	0,00	0,00	258,08	4.145,67	258,08	5.161,56	1.015,89	0,00	-258,08
301 01 02	20071	BAIRRO 1º MAIO (B.SALAZAR) CA\$	4.129,80	898,00	0,00	0,00	0,00	0,00	0,00	206,49	3.438,29	206,49	4.129,80	691,51	0,00	-206,49
301 01 02	20072	BAIRRO 1º MAIO (B.SALAZAR) CA\$	3.088,85	671,67	0,00	0,00	0,00	0,00	0,00	154,44	2.571,62	154,44	3.088,85	517,23	0,00	-154,44
301 01 02	20073	BAIRRO 1º MAIO (B.SALAZAR) CA\$	5.241,77	1.139,82	0,00	0,00	0,00	0,00	0,00	262,09	4.364,04	262,09	5.241,77	877,73	0,00	-262,09
301 01 02	20074	BAIRRO 1º MAIO (B.SALAZAR) CA\$	4.290,05	1.040,46	0,00	0,00	0,00	0,00	0,00	214,50	3.464,09	214,50	4.290,05	825,96	0,00	-214,50
301 01 02	20075	BAIRRO 1º MAIO (B.SALAZAR) CA\$	5.241,77	1.139,82	0,00	0,00	0,00	0,00	0,00	262,09	4.364,04	262,09	5.241,77	877,73	0,00	-262,09
301 01 02	20076	BAIRRO 1º MAIO (B.SALAZAR) CA\$	3.920,45	852,50	0,00	0,00	0,00	0,00	0,00	196,02	3.263,97	196,02	3.920,45	656,48	0,00	-196,02
301 01 02	20077	BAIRRO 1º MAIO (B.SALAZAR) CA\$	20.078,18	9.070,32	0,00	0,00	0,00	0,00	0,00	1.003,91	12.011,77	1.003,91	20.078,18	8.066,41	0,00	-1.003,91
301 01 02	20078	BAIRRO 1º MAIO (B.SALAZAR) CA\$	4.608,49	1.002,14	0,00	0,00	0,00	0,00	0,00	230,42	3.836,77	230,42	4.608,49	771,72	0,00	-230,42
301 01 02	20079	BAIRRO 1º MAIO (B.SALAZAR) CA\$	5.241,77	1.139,82	0,00	0,00	0,00	0,00	0,00	262,09	4.364,04	262,09	5.241,77	877,73	0,00	-262,09



## Município de Tomar

# Mapa síntese detalhado

F4

Ano: 2017

Identificação dos bens a)			Património inicial b)		Acréscimos patrimoniais			Diminuições patrimoniais					Património final		Variação patrimonial	
Classificação geral			Bruto	Líquido	c) Aquisições	Grandes reparações e outros aumentos	Totais (9=6+8)	e) Abates	f) Desvalorizações	Amortizações		Total (14=10+11+12)	Bruto	Líquido	Bruto	Líquido
GH	Nº Invent.	Descrição do bem								exercício g)	acumuladas					
(1)	(2)	(3)	(4)	(5)	(6)	(8)	(9=6+8)	(10)	(11)	(12)	(13)	(14=10+11+12)	(15=4+9-10-11)	(16=15-13)	(17=15-4)	(18=16-5)
301 01 02	20080	BAIRRO 1º MAIO (B.SALAZAR) CA	3.088,86	671,68	0,00	0,00	0,00	0,00	0,00	154,44	2.571,62	154,44	3.088,86	517,24	0,00	-154,44
301 01 02	20081	BAIRRO 1º MAIO (B.SALAZAR) CA	6.161,70	1.339,80	0,00	0,00	0,00	0,00	0,00	308,09	5.129,99	308,09	6.161,70	1.031,71	0,00	-308,09
301 01 02	20082	BAIRRO 1º MAIO (B.SALAZAR) CA	4.608,49	1.002,14	0,00	0,00	0,00	0,00	0,00	230,42	3.836,77	230,42	4.608,49	771,72	0,00	-230,42
301 01 02	20083	BAIRRO 1º MAIO (B.SALAZAR) CA	26.343,17	15.175,42	0,00	0,00	0,00	0,00	0,00	3.794,99	14.962,74	3.794,99	26.343,17	11.380,43	0,00	-3.794,99
301 01 02	20084	BAIRRO 1º MAIO (B.SALAZAR) CA	4.608,53	1.002,09	0,00	0,00	0,00	0,00	0,00	230,43	3.836,87	230,43	4.608,53	771,66	0,00	-230,43
301 01 02	20085	BAIRRO 1º MAIO (B.SALAZAR) CA	5.241,77	1.139,82	0,00	0,00	0,00	0,00	0,00	262,09	4.364,04	262,09	5.241,77	877,73	0,00	-262,09
301 01 02	20086	BAIRRO 1º MAIO (B.SALAZAR) CA	6.161,70	1.339,80	0,00	0,00	0,00	0,00	0,00	308,09	5.129,99	308,09	6.161,70	1.031,71	0,00	-308,09
301 01 02	20087	BAIRRO 1º MAIO (B.SALAZAR) CA	26.343,16	15.175,41	0,00	0,00	0,00	0,00	0,00	3.794,99	14.962,74	3.794,99	26.343,16	11.380,42	0,00	-3.794,99
301 01 02	20088	BAIRRO 1º MAIO (B.SALAZAR) CA	4.129,80	898,00	0,00	0,00	0,00	0,00	0,00	206,49	3.438,29	206,49	4.129,80	691,51	0,00	-206,49
301 01 02	20089	BAIRRO 1º MAIO (B.SALAZAR) CA	5.241,77	1.139,82	0,00	0,00	0,00	0,00	0,00	262,09	4.364,04	262,09	5.241,77	877,73	0,00	-262,09
301 02 99	20090	ZONA HABIT. DA NABÂNCIA (C.RE	88.686,27	2.839,21	0,00	0,00	0,00	0,00	0,00	2.839,21	88.686,27	2.839,21	88.686,27	0,00	0,00	-2.839,21
301 02 99	20098	Marmelais de Baixo Casa de Habitaç	10.017,86	0,00	0,00	0,00	0,00	0,00	0,00	0,00	10.017,86	0,00	10.017,86	0,00	0,00	0,00
301 02 99	20099	Marmelais de Baixo Casa destinada	9.976,18	0,00	0,00	0,00	0,00	0,00	0,00	0,00	9.976,18	0,00	9.976,18	0,00	0,00	0,00
301 02 99	20100	Marmelais de Baixo Moradia de r/c 3	9.442,24	0,00	0,00	0,00	0,00	0,00	0,00	0,00	9.442,24	0,00	9.442,24	0,00	0,00	0,00
301 02 99	20105	ZONA HABITACIONAL DA NABÂNC	30.960,39	5.074,59	0,00	0,00	0,00	0,00	0,00	1.548,02	27.433,82	1.548,02	30.960,39	3.526,57	0,00	-1.548,02
301 01 02	20114	RUA DA SABOARIA 12 A 16 CASA C	1.047,48	728,17	0,00	0,00	0,00	0,00	0,00	7,02	326,33	7,02	1.047,48	721,15	0,00	-7,02
301 02 99	20115	Curveira Grande casa de arrecada	7.980,77	6.988,78	0,00	0,00	0,00	0,00	0,00	53,47	1.045,46	53,47	7.980,77	6.935,31	0,00	-53,47
301 02 99	20116	Cine-Teatro. R. do teatro e R. Infante	2.700.831,46	2.357.767,66	0,00	0,00	0,00	0,00	0,00	18.095,57	361.159,37	18.095,57	2.700.831,46	2.339.672,09	0,00	-18.095,57
301 01 02	20117	RUA DA SABOARIA N.18 E 20 CAS/	698,32	16,51	0,00	0,00	0,00	0,00	0,00	16,51	698,32	16,51	698,32	0,00	0,00	-16,51
301 02 99	20121	Lagares D'El Rei - "Central Velha" - t	39.912,71	35.426,06	0,00	0,00	0,00	0,00	0,00	331,28	4.817,93	331,28	39.912,71	35.094,78	0,00	-331,28
301 02 99	20129	Rua Silva Magalhães Nº 74 E 76 Ca	125,86	61,09	0,00	0,00	0,00	0,00	0,00	0,84	65,61	0,84	125,86	60,25	0,00	-0,84
301 02 99E	20131	Palácio Alvim - casa destinada a que	120.119,58	107.986,48	0,00	0,00	0,00	0,00	0,00	5.995,45	18.128,55	5.995,45	120.119,58	101.991,03	0,00	-5.995,45
301 02 99	20133	Casa Vieira de Guimarães	244.116,90	195.983,11	0,00	0,00	0,00	0,00	0,00	3.442,05	51.575,84	3.442,05	244.116,90	192.541,06	0,00	-3.442,05
301 02 99	20138	Edifício sito na "R. Infanteria 15" e "F	49.239,18	38.565,36	0,00	0,00	0,00	0,00	0,00	782,90	11.456,72	782,90	49.239,18	37.782,46	0,00	-782,90
301 02 99	20141	ALAMEDA UM DE MARÇO 27 LETR	184.596,10	131.572,49	0,00	0,00	0,00	0,00	0,00	2.855,50	55.879,11	2.855,50	184.596,10	128.716,99	0,00	-2.855,50
301 02 99	20142	ALAMEDA UM DE MARÇO 27 LETR	11.585,68	6.803,46	0,00	0,00	0,00	0,00	0,00	144,82	4.927,04	144,82	11.585,68	6.658,64	0,00	-144,82
301 02 99	20143	ALAMEDA UM DE MARÇO 27 LETR	28.730,76	16.871,63	0,00	0,00	0,00	0,00	0,00	359,13	12.218,26	359,13	28.730,76	16.512,50	0,00	-359,13
301 02 99	20151	EB1 de Fetal de Cima - Além da Rib	15.662,51	12.217,63	0,00	0,00	0,00	0,00	0,00	313,25	3.758,13	313,25	15.662,51	11.904,38	0,00	-313,25
301 02 99	20153	Escola Básica do 1º ciclo de Alviobei	41.150,97	31.551,36	0,00	0,00	0,00	0,00	0,00	823,02	10.422,63	823,02	41.150,97	30.728,34	0,00	-823,02
301 02 99	20154	EB1 de Asseiceira	82.224,18	64.961,70	0,00	0,00	0,00	0,00	0,00	1.644,48	18.906,96	1.644,48	82.224,18	63.317,22	0,00	-1.644,48

## Município de Tomar

F4

## Mapa síntese detalhado

Ano: 2017

Identificação dos bens a)			Património inicial b)		Acréscimos patrimoniais			Diminuições patrimoniais					Património final		Variação patrimonial		
Classificação geral			Bruto	Líquido	c) Aquisições	Grandes reparações e outros aumentos	Totais (9=6+8)	e) Abates	f) Desvalorizações	Amortizações			Total (14=10+11+12)	Bruto (15=4+9-10-11)	Líquido (16=15-13)	Bruto (17=15-4)	Líquido (18=16-5)
GH	Nº Invent.	Descrição do bem								exercício g)	exercício h)	exercício i)					
(1)	(2)	(3)	(4)	(5)	(6)	(8)	(9=6+8)	(10)	(11)	(12)	(13)	(14=10+11+12)	(15=4+9-10-11)	(16=15-13)	(17=15-4)	(18=16-5)	
301 02 99	20155	EB1 de Cerejeira terreno - ficha: 421	21.898,31	17.300,84	0,00	0,00	0,00	0,00	0,00	437,97	5.035,44	437,97	21.898,31	16.862,87	0,00	-437,97	
301 02 99	20156	EB1 da Linhaceira terreno - Ficha: 4	36.936,90	29.243,74	0,00	0,00	0,00	0,00	0,00	738,74	8.431,90	738,74	36.936,90	28.505,00	0,00	-738,74	
301 02 99	20158	EB1 de Francos terreno - Ficha: 421	37.683,55	29.834,91	0,00	0,00	0,00	0,00	0,00	753,67	8.602,31	753,67	37.683,55	29.081,24	0,00	-753,67	
301 02 99	20159	Escola Básica do 1º ciclo da Torre	109.838,57	92.579,47	0,00	0,00	0,00	0,00	0,00	1.570,69	18.829,79	1.570,69	109.838,57	91.008,78	0,00	-1.570,69	
301 02 99	20161	EB1 Charneca do Maxial	40.894,43	32.240,70	0,00	0,00	0,00	0,00	0,00	817,89	9.471,62	817,89	40.894,43	31.422,81	0,00	-817,89	
301 02 99	20162	EB1 de Marmeleiro terreno - Ficha: 4	39.575,25	31.332,56	0,00	0,00	0,00	0,00	0,00	791,51	9.034,20	791,51	39.575,25	30.541,05	0,00	-791,51	
301 02 99	20168	Escola Básica de Paialvo	50.803,44	38.952,11	0,00	0,00	0,00	0,00	0,00	1.016,07	12.867,40	1.016,07	50.803,44	37.936,04	0,00	-1.016,07	
301 02 99	20170	CHÃO DAS MAIAS CASA DESTINAI	0,00	0,00	0,00	0,00	0,00	0,00	0,00	0,00	0,00	0,00	0,00	0,00	0,00	0,00	
301 02 99	20173	Escola do 1.º Ciclo Ensino Básico de	89.984,88	62.808,22	0,00	0,00	0,00	0,00	0,00	2.249,62	29.426,28	2.249,62	89.984,88	60.558,60	0,00	-2.249,62	
301 02 99	20181	Lagares D' El Rei - Fundação Tomare	35.729,50	0,00	0,00	0,00	0,00	0,00	0,00	0,00	35.729,50	0,00	35.729,50	0,00	0,00	0,00	
301 02 99	20225	Casa Museu Fernando Lopes Graça	16.410,21	12.937,67	0,00	0,00	0,00	0,00	0,00	328,20	3.800,74	328,20	16.410,21	12.609,47	0,00	-328,20	
301 02 99	20289	Casa de habitação com 4 divisões -	326,38	127,74	0,00	0,00	0,00	0,00	0,00	14,20	212,84	14,20	326,38	113,54	0,00	-14,20	
301 02 99	20295	Lagares D' El Rei - Moagem "A Portu	176.170,12	0,00	0,00	0,00	0,00	0,00	0,00	0,00	176.170,12	0,00	176.170,12	0,00	0,00	0,00	
301 02 99	20296	Lagares D' El Rei - Lagar Alcaide-Mc	22.456,04	0,00	0,00	0,00	0,00	0,00	0,00	0,00	22.456,04	0,00	22.456,04	0,00	0,00	0,00	
301 02 99	20299	Lagares D' El Rei - Lagar Martim Tel	31.743,08	0,00	0,00	0,00	0,00	0,00	0,00	0,00	31.743,08	0,00	31.743,08	0,00	0,00	0,00	
301 02 99	20300	Lagares D' El Rei - Celeiro Alto	24.019,98	0,00	0,00	0,00	0,00	0,00	0,00	0,00	24.019,98	0,00	24.019,98	0,00	0,00	0,00	
301 02 99	20301	Lagares D' El Rei - Moagem "A Nabe	49.094,25	0,00	0,00	0,00	0,00	0,00	0,00	0,00	49.094,25	0,00	49.094,25	0,00	0,00	0,00	
301 02 99	20309	Ribeiro das Canas - Biblioteca Munic	1.852.062,61	1.324.786,34	0,00	0,00	0,00	0,00	0,00	12.408,82	539.685,09	12.408,82	1.852.062,61	1.312.377,52	0,00	-12.408,82	
301 02 99	20316	Casa de habitação - QUINTA ST.º AN	9.342,60	0,00	0,00	0,00	0,00	0,00	0,00	0,00	9.342,60	0,00	9.342,60	0,00	0,00	0,00	
301 01 02	20323	BAIRRO 1º MAIO (B.SALAZAR) CAS	4.129,80	898,00	0,00	0,00	0,00	0,00	0,00	206,49	3.438,29	206,49	4.129,80	691,51	0,00	-206,49	
301 01 02	20324	BAIRRO 1º MAIO (B.SALAZAR) CAS	6.161,75	1.339,85	0,00	0,00	0,00	0,00	0,00	308,09	5.129,99	308,09	6.161,75	1.031,76	0,00	-308,09	
301 01 02	20325	BAIRRO 1º MAIO (B.SALAZAR) CAS	5.241,77	1.139,82	0,00	0,00	0,00	0,00	0,00	262,09	4.364,04	262,09	5.241,77	877,73	0,00	-262,09	
301 01 02	20326	BAIRRO 1º MAIO (B.SALAZAR) CAS	6.161,75	1.339,85	0,00	0,00	0,00	0,00	0,00	308,09	5.129,99	308,09	6.161,75	1.031,76	0,00	-308,09	
301 01 02	20327	BAIRRO 1º MAIO (B.SALAZAR) CAS	6.161,75	1.339,85	0,00	0,00	0,00	0,00	0,00	308,09	5.129,99	308,09	6.161,75	1.031,76	0,00	-308,09	
301 01 02	20328	BAIRRO 1º MAIO (B.SALAZAR) CAS	6.161,70	1.339,80	0,00	0,00	0,00	0,00	0,00	308,09	5.129,99	308,09	6.161,70	1.031,71	0,00	-308,09	
301 01 02	20329	BAIRRO 1º MAIO (B.SALAZAR) CAS	2.779,70	604,42	0,00	0,00	0,00	0,00	0,00	138,99	2.314,27	138,99	2.779,70	465,43	0,00	-138,99	
301 01 02	20330	BAIRRO 1º MAIO (B.SALAZAR) CAS	16.586,27	7.625,20	0,00	0,00	0,00	0,00	0,00	829,31	9.790,38	829,31	16.586,27	6.795,89	0,00	-829,31	
301 01 02	20331	BAIRRO 1º MAIO (B.SALAZAR) CAS	3.088,86	671,68	0,00	0,00	0,00	0,00	0,00	154,44	2.571,62	154,44	3.088,86	517,24	0,00	-154,44	
301 01 02	20332	BAIRRO 1º MAIO (B.SALAZAR) CAS	2.899,20	630,44	0,00	0,00	0,00	0,00	0,00	144,96	2.413,72	144,96	2.899,20	485,48	0,00	-144,96	
301 02 99	20333	Prédio urbano sito na Horta do Barã	32.421,86	8.785,46	0,00	0,00	0,00	0,00	0,00	1.621,09	25.257,49	1.621,09	32.421,86	7.164,37	0,00	-1.621,09	

## Município de Tomar

# Mapa síntese detalhado

F4

Ano: 2017

Identificação dos bens a)			Património inicial b)		Acréscimos patrimoniais			Diminuições patrimoniais					Património final		Variação patrimonial	
Classificação geral			Bruto	Líquido	c) Aquisições	Grandes reparações e outros aumentos	Totais (9=6+8)	e) Abates	f) Desvalorizações	Amortizações		Total (14=10+11+12)	Bruto	Líquido	Bruto	Líquido
GH	Nº Invent.	Descrição do bem								exercício g)	acumuladas					
(1)	(2)	(3)	(4)	(5)	(6)	(8)	(9=6+8)	(10)	(11)	(12)	(13)	(14=10+11+12)	(15=4+9-10-11)	(16=15-13)	(17=15-4)	(18=16-5)
301 02 99	20335	Alvito - muro do R.I.T.	63.278,21	51.902,04	0,00	0,00	0,00	0,00	0,00	790,98	12.167,15	790,98	63.278,21	51.111,06	0,00	-790,98
301 02 99	20336	Casa de habitação de R/C 1º e 2º	153.842,61	118.086,88	0,00	0,00	0,00	0,00	0,00	2.569,17	38.324,90	2.569,17	153.842,61	115.517,71	0,00	-2.569,17
301 02 99	20344	Edifício dos Paços do Município de T	1.100.774,64	967.651,54	0,00	0,00	0,00	0,00	0,00	7.375,19	140.498,29	7.375,19	1.100.774,64	960.276,35	0,00	-7.375,19
301 02 99	20354	Vedação das Escolas nºs 1 2 e 3 do	57.037,50	3.790,68	0,00	0,00	0,00	0,00	0,00	2.851,88	56.098,70	2.851,88	57.037,50	938,80	0,00	-2.851,88
301 02 99	20365	Parque Infantil junto Escola 1º Ciclo	22.694,59	9.516,24	0,00	0,00	0,00	0,00	0,00	1.134,73	14.313,08	1.134,73	22.694,59	8.381,51	0,00	-1.134,73
301 02 99	20377	Escola 1º Ciclo Ensino Básico de Po	556,75	164,75	0,00	0,00	0,00	0,00	0,00	27,84	419,84	27,84	556,75	136,91	0,00	-27,84
301 02 99	20384	Substituição integral da cobertura dc	64.123,14	16.458,83	0,00	0,00	0,00	0,00	0,00	3.206,16	50.870,47	3.206,16	64.123,14	13.252,67	0,00	-3.206,16
301 02 99	20395	Estalagem de Santa Iria - Ilha do Mo	125.380,86	17.060,73	0,00	0,00	0,00	0,00	0,00	1.567,26	109.887,39	1.567,26	125.380,86	15.493,47	0,00	-1.567,26
301 01 02	20397	Casa para famílias carenciadas - Vil	20.000,00	15.332,96	0,00	0,00	0,00	0,00	0,00	334,00	5.001,04	334,00	20.000,00	14.998,96	0,00	-334,00
301 02 99	20402	CASA DOS TECTOS - Casa de habi	0,00	0,00	0,00	0,00	0,00	0,00	0,00	0,00	0,00	0,00	0,00	0,00	0,00	0,00
301 02 99	20403	CASA DOS TECTOS - Casa que ser	0,00	0,00	0,00	0,00	0,00	0,00	0,00	0,00	0,00	0,00	0,00	0,00	0,00	0,00
301 02 99	20404	Casa dos Passarinhos fração A	88.285,68	72.838,76	0,00	0,00	0,00	0,00	0,00	1.103,57	16.550,49	1.103,57	88.285,68	71.735,19	0,00	-1.103,57
301 02 99	20405	Casa dos Passarinhos fração B Mus	90.531,82	74.691,87	0,00	0,00	0,00	0,00	0,00	1.131,65	16.971,60	1.131,65	90.531,82	73.560,22	0,00	-1.131,65
301 02 99	20409	OLALHAS-Casa habitação - Doação	0,00	0,00	0,00	0,00	0,00	0,00	0,00	0,00	0,00	0,00	0,00	0,00	0,00	0,00
301 02 99	20410	Mercado Municipal de Tomar	9.229,01	1.669,88	0,00	802.361,62	802.361,62	0,00	0,00	55.475,92	63.035,05	55.475,92	811.590,63	748.555,58	802.361,62	746.885,70
301 02 99	20411	EX-COLÉGIO FEMININO. Rua Marq	565.030,90	439.777,17	0,00	0,00	0,00	0,00	0,00	9.436,02	134.689,75	9.436,02	565.030,90	430.341,15	0,00	-9.436,02
301 02 99	20413	Casa habitação - Doação Junta Freq	0,00	0,00	0,00	0,00	0,00	0,00	0,00	0,00	0,00	0,00	0,00	0,00	0,00	0,00
301 01 02	20424	BAIRRO N.º S.º DOS ANJOS - BLOC	9.137,40	7.567,19	0,00	0,00	0,00	0,00	0,00	114,22	1.684,43	114,22	9.137,40	7.452,97	0,00	-114,22
301 01 02	20425	BAIRRO N.º S.º DOS ANJOS - BLOC	9.137,40	7.567,19	0,00	0,00	0,00	0,00	0,00	114,22	1.684,43	114,22	9.137,40	7.452,97	0,00	-114,22
301 01 02	20426	BAIRRO N.º S.º DOS ANJOS - BLOC	8.457,75	7.004,39	0,00	0,00	0,00	0,00	0,00	105,72	1.559,08	105,72	8.457,75	6.898,67	0,00	-105,72
301 01 02	20427	BAIRRO N.º S.º DOS ANJOS - BLOC	8.457,75	7.004,39	0,00	0,00	0,00	0,00	0,00	105,72	1.559,08	105,72	8.457,75	6.898,67	0,00	-105,72
301 01 02	20428	BAIRRO N.º S.º DOS ANJOS - BLOC	13.931,40	11.537,45	0,00	0,00	0,00	0,00	0,00	174,14	2.568,09	174,14	13.931,40	11.363,31	0,00	-174,14
301 01 02	20429	BAIRRO N.º S.º DOS ANJOS - BLOC	13.931,40	11.537,45	0,00	0,00	0,00	0,00	0,00	174,14	2.568,09	174,14	13.931,40	11.363,31	0,00	-174,14
301 01 02	20430	BAIRRO N.º S.º DOS ANJOS - BLOC	14.643,45	12.127,16	0,00	0,00	0,00	0,00	0,00	183,04	2.699,33	183,04	14.643,45	11.944,12	0,00	-183,04
301 01 02	20431	BAIRRO N.º S.º DOS ANJOS - BLOC	14.643,45	12.127,16	0,00	0,00	0,00	0,00	0,00	183,04	2.699,33	183,04	14.643,45	11.944,12	0,00	-183,04
301 01 02	20432	BAIRRO N.º S.º DOS ANJOS - BLOC	13.931,40	11.537,45	0,00	0,00	0,00	0,00	0,00	174,14	2.568,09	174,14	13.931,40	11.363,31	0,00	-174,14
301 01 02	20433	BAIRRO N.º S.º DOS ANJOS - BLOC	13.931,40	11.537,45	0,00	0,00	0,00	0,00	0,00	174,14	2.568,09	174,14	13.931,40	11.363,31	0,00	-174,14
301 01 02	20434	BAIRRO N.º S.º DOS ANJOS - BLOC	14.643,45	12.127,16	0,00	0,00	0,00	0,00	0,00	183,04	2.699,33	183,04	14.643,45	11.944,12	0,00	-183,04
301 01 02	20435	BAIRRO N.º S.º DOS ANJOS - BLOC	14.643,45	12.127,16	0,00	0,00	0,00	0,00	0,00	183,04	2.699,33	183,04	14.643,45	11.944,12	0,00	-183,04
301 01 02	20436	BAIRRO N.º S.º DOS ANJOS - BLOC	13.931,40	11.537,45	0,00	0,00	0,00	0,00	0,00	174,14	2.568,09	174,14	13.931,40	11.363,31	0,00	-174,14

## Município de Tomar

# Mapa síntese detalhado

F4

Ano: 2017

Identificação dos bens a)			Património inicial b)		Acréscimos patrimoniais			Diminuições patrimoniais					Património final		Variação patrimonial	
Classificação geral			Bruto	Líquido	c) Aquisições	Grandes reparações e outros aumentos	Totais (9=6+8)	e) Abates	f) Desvalorizações	Amortizações		Total (14=10+11+12)	Bruto	Líquido	Bruto	Líquido
GH	Nº Invent.	Descrição do bem								exercício g)	acumuladas					
(1)	(2)	(3)	(4)	(5)	(6)	(8)	(9=6+8)	(10)	(11)	(12)	(13)	(14=10+11+12)	(15=4+9-10-11)	(16=15-13)	(17=15-4)	(18=16-5)
301 01 02	20437	BAIRRO N.º S.º DOS ANJOS - BLOC	13.931,40	11.537,45	0,00	0,00	0,00	0,00	0,00	174,14	2.568,09	174,14	13.931,40	11.363,31	0,00	-174,14
301 01 02	20438	BAIRRO N.º S.º DOS ANJOS - BLOC	14.643,45	12.127,16	0,00	0,00	0,00	0,00	0,00	183,04	2.699,33	183,04	14.643,45	11.944,12	0,00	-183,04
301 01 02	20439	BAIRRO N.º S.º DOS ANJOS - BLOC	14.643,45	12.127,16	0,00	0,00	0,00	0,00	0,00	183,04	2.699,33	183,04	14.643,45	11.944,12	0,00	-183,04
301 01 02	20440	BAIRRO N.º S.º DOS ANJOS - BLOC	8.736,45	7.235,12	0,00	0,00	0,00	0,00	0,00	109,21	1.610,54	109,21	8.736,45	7.125,91	0,00	-109,21
301 01 02	20441	BAIRRO N.º S.º DOS ANJOS - BLOC	8.736,45	7.235,12	0,00	0,00	0,00	0,00	0,00	109,21	1.610,54	109,21	8.736,45	7.125,91	0,00	-109,21
301 01 02	20442	BAIRRO N.º S.º DOS ANJOS - BLOC	8.111,40	6.717,57	0,00	0,00	0,00	0,00	0,00	101,39	1.495,22	101,39	8.111,40	6.616,18	0,00	-101,39
301 01 02	20443	BAIRRO N.º S.º DOS ANJOS - BLOC	8.111,40	6.717,57	0,00	0,00	0,00	0,00	0,00	101,39	1.495,22	101,39	8.111,40	6.616,18	0,00	-101,39
301 01 02	20444	BAIRRO N.º S.º DOS ANJOS - BLOC	8.736,45	7.235,12	0,00	0,00	0,00	0,00	0,00	109,21	1.610,54	109,21	8.736,45	7.125,91	0,00	-109,21
301 01 02	20445	BAIRRO N.º S.º DOS ANJOS - BLOC	8.736,45	7.235,12	0,00	0,00	0,00	0,00	0,00	109,21	1.610,54	109,21	8.736,45	7.125,91	0,00	-109,21
301 01 02	20446	BAIRRO N.º S.º DOS ANJOS - BLOC	8.111,40	6.717,57	0,00	0,00	0,00	0,00	0,00	101,39	1.495,22	101,39	8.111,40	6.616,18	0,00	-101,39
301 01 02	20447	BAIRRO N.º S.º DOS ANJOS - BLOC	8.111,40	6.717,57	0,00	0,00	0,00	0,00	0,00	101,39	1.495,22	101,39	8.111,40	6.616,18	0,00	-101,39
301 01 02	20448	BAIRRO N.º S.º DOS ANJOS - BLOC	8.736,45	7.235,12	0,00	0,00	0,00	0,00	0,00	109,21	1.610,54	109,21	8.736,45	7.125,91	0,00	-109,21
301 01 02	20449	BAIRRO N.º S.º DOS ANJOS - BLOC	8.736,45	7.235,12	0,00	0,00	0,00	0,00	0,00	109,21	1.610,54	109,21	8.736,45	7.125,91	0,00	-109,21
301 01 02	20450	BAIRRO N.º S.º DOS ANJOS - BLOC	8.111,40	6.717,57	0,00	0,00	0,00	0,00	0,00	101,39	1.495,22	101,39	8.111,40	6.616,18	0,00	-101,39
301 01 02	20451	BAIRRO N.º S.º DOS ANJOS - BLOC	8.111,40	6.717,57	0,00	0,00	0,00	0,00	0,00	101,39	1.495,22	101,39	8.111,40	6.616,18	0,00	-101,39
301 01 02	20452	BAIRRO N.º S.º DOS ANJOS - BLOC	8.736,45	7.235,12	0,00	0,00	0,00	0,00	0,00	109,21	1.610,54	109,21	8.736,45	7.125,91	0,00	-109,21
301 01 02	20453	BAIRRO N.º S.º DOS ANJOS - BLOC	8.736,45	7.235,12	0,00	0,00	0,00	0,00	0,00	109,21	1.610,54	109,21	8.736,45	7.125,91	0,00	-109,21
301 01 02	20454	BAIRRO N.º S.º DOS ANJOS - BLOC	8.111,40	6.717,57	0,00	0,00	0,00	0,00	0,00	101,39	1.495,22	101,39	8.111,40	6.616,18	0,00	-101,39
301 01 02	20455	BAIRRO N.º S.º DOS ANJOS - BLOC	8.111,40	6.717,57	0,00	0,00	0,00	0,00	0,00	101,39	1.495,22	101,39	8.111,40	6.616,18	0,00	-101,39
301 01 02	20456	BAIRRO N.º S.º DOS ANJOS - BLOC	8.736,45	7.235,12	0,00	0,00	0,00	0,00	0,00	109,21	1.610,54	109,21	8.736,45	7.125,91	0,00	-109,21
301 01 02	20457	BAIRRO N.º S.º DOS ANJOS - BLOC	8.736,45	7.235,12	0,00	0,00	0,00	0,00	0,00	109,21	1.610,54	109,21	8.736,45	7.125,91	0,00	-109,21
301 01 02	20458	BAIRRO N.º S.º DOS ANJOS - BLOC	8.111,40	6.717,57	0,00	0,00	0,00	0,00	0,00	101,39	1.495,22	101,39	8.111,40	6.616,18	0,00	-101,39
301 01 02	20459	BAIRRO N.º S.º DOS ANJOS - BLOC	8.111,40	6.717,57	0,00	0,00	0,00	0,00	0,00	101,39	1.495,22	101,39	8.111,40	6.616,18	0,00	-101,39
301 01 02	20460	BAIRRO N.º S.º DOS ANJOS - BLOC	8.736,45	7.235,12	0,00	0,00	0,00	0,00	0,00	109,21	1.610,54	109,21	8.736,45	7.125,91	0,00	-109,21
301 01 02	20461	BAIRRO N.º S.º DOS ANJOS - BLOC	8.736,45	7.235,12	0,00	0,00	0,00	0,00	0,00	109,21	1.610,54	109,21	8.736,45	7.125,91	0,00	-109,21
301 01 02	20462	BAIRRO N.º S.º DOS ANJOS - BLOC	8.111,40	6.717,57	0,00	0,00	0,00	0,00	0,00	101,39	1.495,22	101,39	8.111,40	6.616,18	0,00	-101,39
301 01 02	20463	BAIRRO N.º S.º DOS ANJOS - BLOC	8.111,40	6.717,57	0,00	0,00	0,00	0,00	0,00	101,39	1.495,22	101,39	8.111,40	6.616,18	0,00	-101,39
301 01 02	20464	BAIRRO N.º S.º DOS ANJOS - BLOC	250,05	207,02	0,00	0,00	0,00	0,00	0,00	3,13	46,16	3,13	250,05	203,89	0,00	-3,13
301 01 02	20471	BAIRRO N.º S.º DOS ANJOS - BLOC	18.871,90	16.331,53	0,00	0,00	0,00	0,00	0,00	247,35	2.787,72	247,35	18.871,90	16.084,18	0,00	-247,35
301 01 02	20472	BAIRRO N.º S.º DOS ANJOS - BLOC	0,00	0,00	0,00	0,00	0,00	0,00	0,00	0,00	0,00	0,00	0,00	0,00	0,00	0,00

## Município de Tomar

# Mapa síntese detalhado

F4

Ano: 2017

Identificação dos bens a)			Património inicial b)		Acréscimos patrimoniais			Diminuições patrimoniais					Património final		Variação patrimonial		
Classificação geral			Bruto	Líquido	c) Aquisições	Grandes reparações e outros aumentos	Totais	e) Abates	f) Desvalorizações	Amortizações			Total	Bruto	Líquido	Bruto	Líquido
GH	Nº Invent.	Descrição do bem								exercício g)	acumuladas	(12)					
(1)	(2)	(3)	(4)	(5)	(6)	(8)	(9=6+8)	(10)	(11)	(12)	(13)	(14=10+11+12)	(15=4+9-10-11)	(16=15-13)	(17=15-4)	(18=16-5)	
301 01 02	20473	BAIRRO N.º S.ª DOS ANJOS - BLOC	19.583,95	16.921,18	0,00	0,00	0,00	0,00	0,00	256,28	2.919,05	256,28	19.583,95	16.664,90	0,00	-256,28	
301 01 02	20474	BAIRRO N.º S.ª DOS ANJOS - BLOC	19.583,95	16.921,18	0,00	0,00	0,00	0,00	0,00	256,28	2.919,05	256,28	19.583,95	16.664,90	0,00	-256,28	
301 02 99	20477	Furo p/ captação água p/ rega em 5	9.813,58	8.213,76	0,00	0,00	0,00	0,00	0,00	122,67	1.722,49	122,67	9.813,58	8.091,09	0,00	-122,67	
301 02 99E	21007	Convento de Santa Iria	1.054.247,14	926.217,57	0,00	0,00	0,00	0,00	0,00	12.655,33	140.684,90	12.655,33	1.054.247,14	913.562,24	0,00	-12.655,33	
301 02 99	21086	Convento de S. Francisco	70.477,43	58.356,31	0,00	0,00	0,00	0,00	0,00	1.261,55	13.382,67	1.261,55	70.477,43	57.094,76	0,00	-1.261,55	
301 02 99	21682	Centro Escolar de Valdonas	244.460,26	200.177,48	0,00	0,00	0,00	0,00	0,00	3.129,09	47.411,87	3.129,09	244.460,26	197.048,39	0,00	-3.129,09	
301 02 99	21683	Centro Escolar da Serra	364.550,62	305.899,52	0,00	0,00	0,00	0,00	0,00	4.666,25	63.317,35	4.666,25	364.550,62	301.233,27	0,00	-4.666,25	
301 02 99	21778	Escola Básica do 1º ciclo dos Templ	759.682,04	590.917,06	0,00	0,00	0,00	0,00	0,00	14.889,77	183.654,75	14.889,77	759.682,04	576.027,29	0,00	-14.889,77	
301 02 99	21779	Escola Básica do 1º ciclo do Chão d	94.488,38	67.723,23	0,00	0,00	0,00	0,00	0,00	2.362,21	29.127,36	2.362,21	94.488,38	65.361,02	0,00	-2.362,21	
301 02 99	21780	Escola Básica do 1º ciclo de Alqueid	48.510,00	34.364,62	0,00	0,00	0,00	0,00	0,00	1.212,75	15.358,13	1.212,75	48.510,00	33.151,87	0,00	-1.212,75	
301 02 99	22158	Unidade Aquática Coberta (Piscina M	5.729.899,59	4.777.197,45	0,00	0,00	0,00	0,00	0,00	72.769,72	1.025.471,86	72.769,72	5.729.899,59	4.704.427,73	0,00	-72.769,72	
301 02 99	22159	Cine-Teatro	2.346.419,15	1.989.739,43	0,00	0,00	0,00	0,00	0,00	29.330,24	386.009,96	29.330,24	2.346.419,15	1.960.409,19	0,00	-29.330,24	
301 02 99	22162	Campos de ténis polidesportivos	793.493,85	277.833,08	0,00	0,00	0,00	0,00	0,00	39.674,69	555.335,46	39.674,69	793.493,85	238.158,39	0,00	-39.674,69	
301 02 99	23161	Prédio sito na Rua Pé da Costa Cim	20.000,00	0,00	0,00	0,00	0,00	0,00	0,00	0,00	20.000,00	0,00	20.000,00	0,00	0,00	0,00	
301 02 99	23688	Espaço Internet Leasing - Rua Amori	120.000,00	87.078,95	0,00	0,00	0,00	0,00	0,00	2.928,00	35.849,05	2.928,00	120.000,00	84.150,95	0,00	-2.928,00	
301 02 99	23907	Jardim de Infância da Pedreira	7.556,04	5.949,68	0,00	0,00	0,00	0,00	0,00	151,12	1.757,48	151,12	7.556,04	5.798,56	0,00	-151,12	
301 02 99	24143	Escola do Ensino Básico de Pai Cat	18.752,58	14.784,34	0,00	0,00	0,00	0,00	0,00	375,05	4.343,29	375,05	18.752,58	14.409,29	0,00	-375,05	
301 02 99	24144	Escola do Ensino Básico da Portela-	41.870,61	33.010,34	0,00	0,00	0,00	0,00	0,00	837,41	9.697,68	837,41	41.870,61	32.172,93	0,00	-837,41	
301 02 99	24146	Escola do Ensino Básico de Alveranç	20.395,66	16.079,74	0,00	0,00	0,00	0,00	0,00	407,91	4.723,83	407,91	20.395,66	15.671,83	0,00	-407,91	
301 02 99	24147	Escola do Ensino Básico de Delongc	83.453,04	65.793,46	0,00	0,00	0,00	0,00	0,00	1.669,06	19.328,64	1.669,06	83.453,04	64.124,40	0,00	-1.669,06	
301 02 99	24148	Prédio urbano na Rua Gil Avô nº 23	47.500,00	21.381,60	0,00	0,00	0,00	0,00	0,00	2.375,00	28.493,40	2.375,00	47.500,00	19.006,60	0,00	-2.375,00	
301 02 99	24586	Escola do Ensino Básico das Aboboi	20.667,62	15.156,03	0,00	0,00	0,00	0,00	0,00	516,69	6.028,28	516,69	20.667,62	14.639,34	0,00	-516,69	
301 02 99	24636	Cemitério de Santa Maria dos Olivai	209.306,04	183.136,94	0,00	0,00	0,00	0,00	0,00	2.870,96	29.040,06	2.870,96	209.306,04	180.265,98	0,00	-2.870,96	
301 02 99	24718	Escola Básica de Santa Cita	84.474,32	66.176,22	0,00	0,00	0,00	0,00	0,00	1.689,49	19.987,59	1.689,49	84.474,32	64.486,73	0,00	-1.689,49	
301 02 99	25678	EB1 de Calvinos terreno - ficha: 421	12.785,85	10.101,50	0,00	0,00	0,00	0,00	0,00	255,72	2.940,07	255,72	12.785,85	9.845,78	0,00	-255,72	
301 02 99	26120	EB1 da Venda Nova terreno - Ficha:	21.918,60	17.353,47	0,00	0,00	0,00	0,00	0,00	438,37	5.003,50	438,37	21.918,60	16.915,10	0,00	-438,37	
301 02 99	26564	Vedação em rede 17 10x35 80 - Log	2.962,95	1.383,09	0,00	0,00	0,00	0,00	0,00	148,15	1.728,01	148,15	2.962,95	1.234,94	0,00	-148,15	
301 02 99	26565	Vedação em rede - Log. Rua C. Per	2.577,30	1.203,06	0,00	0,00	0,00	0,00	0,00	128,87	1.503,11	128,87	2.577,30	1.074,19	0,00	-128,87	
301 02 99	26566	Vedação em rede - Campo Futebol	3.630,00	1.694,50	0,00	0,00	0,00	0,00	0,00	181,50	2.117,00	181,50	3.630,00	1.513,00	0,00	-181,50	
301 02 99	28656	Casa dos Tetos - Casa de habitação	803.372,85	752.453,87	0,00	0,00	0,00	0,00	0,00	5.382,60	56.301,58	5.382,60	803.372,85	747.071,27	0,00	-5.382,60	

## Município de Tomar

# Mapa síntese detalhado

**F4**

Ano: 2017

Identificação dos bens a)			Património inicial b)		Acréscimos patrimoniais			Diminuições patrimoniais					Património final		Variação patrimonial	
Classificação geral			Bruto	Líquido	c) Aquisições	Grandes reparações e outros aumentos	Totais (9=6+8)	e) Abates	f) Desvalorizações	Amortizações		Total (14=10+11+12)	Bruto (15=4+9-10-11)	Líquido (16=15-13)	Bruto (17=15-4)	Líquido (18=16-5)
GH	Nº Invent.	Descrição do bem								exercício g)	acumuladas					
(1)	(2)	(3)	(4)	(5)	(6)	(8)	(9=6+8)	(10)	(11)	(12)	(13)	(14=10+11+12)	(15=4+9-10-11)	(16=15-13)	(17=15-4)	(18=16-5)
301 02 99	28657	Casa dos Tetos - Casa que serve de	104.437,20	97.817,80	0,00	0,00	0,00	0,00	0,00	699,73	7.319,13	699,73	104.437,20	97.118,07	0,00	-699,73
301 02 99	28707	EB1 da Pedreira	52.499,94	46.376,76	0,00	0,00	0,00	0,00	0,00	656,25	6.779,43	656,25	52.499,94	45.720,51	0,00	-656,25
301 02 99	29167	Piscina Vasco Jacob -Vestíário Bar l	15.930,02	14.243,43	0,00	0,00	0,00	0,00	0,00	199,13	1.885,72	199,13	15.930,02	14.044,30	0,00	-199,13
301 02 99	29672	Vedação em rede EB1 e J. de Infânc	22.197,31	11.286,67	0,00	0,00	0,00	0,00	0,00	1.109,87	12.020,51	1.109,87	22.197,31	10.176,80	0,00	-1.109,87
301 02 99	29708	Reparação da EB1 de Junceira	19.333,48	15.532,29	0,00	0,00	0,00	0,00	0,00	386,67	4.187,86	386,67	19.333,48	15.145,62	0,00	-386,67
301 02 99	29709	Reparação EB1 Jardim de Infância	26.128,52	19.652,66	0,00	0,00	0,00	0,00	0,00	653,21	7.129,07	653,21	26.128,52	18.999,45	0,00	-653,21
301 05 01C	29710	Sinalização no pavimento junto às pi	40.245,44	0,00	0,00	0,00	0,00	0,00	0,00	0,00	40.245,44	0,00	40.245,44	0,00	0,00	0,00
301 02 99	29735	Muro de suporte de terras escadinhe	23.997,98	7.202,72	0,00	0,00	0,00	0,00	0,00	1.199,90	17.995,16	1.199,90	23.997,98	6.002,82	0,00	-1.199,90
301 02 99	29743	EB1 de Santo António - Junto ao Bai	116.308,78	68.717,36	0,00	0,00	0,00	0,00	0,00	5.292,05	52.883,47	5.292,05	116.308,78	63.425,31	0,00	-5.292,05
301 02 99	29745	EB1 Infante D. Henrique Quinta de €	270.056,01	159.519,92	0,00	0,00	0,00	0,00	0,00	12.287,55	122.823,64	12.287,55	270.056,01	147.232,37	0,00	-12.287,55
301 02 99	29748	Escola Básica e J.l dos Montes	42.362,97	23.293,74	0,00	0,00	0,00	0,00	0,00	2.118,15	21.187,38	2.118,15	42.362,97	21.175,59	0,00	-2.118,15
301 02 99	29750	Escola Básica do Suímo	16.602,85	9.129,28	0,00	0,00	0,00	0,00	0,00	830,14	8.303,71	830,14	16.602,85	8.299,14	0,00	-830,14
301 02 99	29752	Escola Básica da Junceira	73.588,86	57.026,27	0,00	0,00	0,00	0,00	0,00	1.839,72	18.402,31	1.839,72	73.588,86	55.186,55	0,00	-1.839,72
301 02 99	29754	Escola Básica/J.l. de São Miguel	48.941,39	37.926,22	0,00	0,00	0,00	0,00	0,00	1.223,53	12.238,70	1.223,53	48.941,39	36.702,69	0,00	-1.223,53
301 02 04	29755	Escola Básica de Carregueiros	91.896,77	80.014,05	0,00	0,00	0,00	0,00	0,00	615,71	12.498,43	615,71	91.896,77	79.398,34	0,00	-615,71
301 01 99	29759	Escola Básica da Linhaceira	25.338,31	14.670,35	0,00	0,00	0,00	0,00	0,00	1.332,80	12.000,76	1.332,80	25.338,31	13.337,55	0,00	-1.332,80
301 01 99	29762	Escola Básica de Cabeças.	86.800,70	74.183,71	0,00	0,00	0,00	0,00	0,00	1.640,53	14.257,52	1.640,53	86.800,70	72.543,18	0,00	-1.640,53
301 01 99	29764	Escola Básica de Coito	19.022,50	15.264,07	0,00	0,00	0,00	0,00	0,00	486,98	4.245,41	486,98	19.022,50	14.777,09	0,00	-486,98
301 01 99	29766	Escola Básica do Carril	16.352,90	9.690,74	0,00	0,00	0,00	0,00	0,00	860,16	7.522,32	860,16	16.352,90	8.830,58	0,00	-860,16
301 01 99	29768	EB1 de Ceras	27.736,97	20.352,73	0,00	0,00	0,00	0,00	0,00	956,93	8.341,17	956,93	27.736,97	19.395,80	0,00	-956,93
301 04 99	31212	Vedação em rede - Centro Escolar d	10.751,80	6.018,02	0,00	0,00	0,00	0,00	0,00	537,59	5.271,37	537,59	10.751,80	5.480,43	0,00	-537,59
301 01 99	31220	Prédio Urbano sito na Rua Sacadure	50.000,00	44.737,85	0,00	0,00	0,00	50.000,00	0,00	5.262,15	0,00	55.262,15	0,00	0,00	-50.000,00	-44.737,85
301 04 99	31405	Vedação da E.B.1 de Carregueiros	7.120,80	4.209,18	0,00	0,00	0,00	0,00	0,00	356,04	3.267,66	356,04	7.120,80	3.853,14	0,00	-356,04
301 01 99	31451	Obra adaptação para habitação 2º a	16.139,04	9.279,96	0,00	0,00	0,00	0,00	0,00	806,95	7.666,03	806,95	16.139,04	8.473,01	0,00	-806,95
301 02 99	31790	Antecâmara fechada -CDMT	13.682,00	8.114,19	0,00	0,00	0,00	0,00	0,00	684,10	6.251,91	684,10	13.682,00	7.430,09	0,00	-684,10
301 02 04	31800	Escola Básica da Peralva	11.365,20	9.975,36	0,00	0,00	0,00	0,00	0,00	189,80	1.579,64	189,80	11.365,20	9.785,56	0,00	-189,80
301 02 04	31801	Escola Básica da Comenda	19.611,46	17.213,19	0,00	0,00	0,00	0,00	0,00	327,51	2.725,78	327,51	19.611,46	16.885,68	0,00	-327,51
301 02 04	31802	Escola de Chão de Maças	27.633,67	24.254,46	0,00	0,00	0,00	0,00	0,00	461,48	3.840,69	461,48	27.633,67	23.792,98	0,00	-461,48
301 02 04	31803	Escola Básica da Barreira Grande	18.566,68	16.296,21	0,00	0,00	0,00	18.566,68	0,00	2.270,47	0,00	20.837,15	0,00	0,00	-18.566,68	-16.296,21
301 04 99	31804	Remodelação de Camaratas Bombe	50.240,28	29.725,52	0,00	0,00	0,00	0,00	0,00	2.512,01	23.026,77	2.512,01	50.240,28	27.213,51	0,00	-2.512,01

# Município de Tomar

## Mapa síntese detalhado

F4

Ano: 2017

Identificação dos bens a)			Património inicial b)		Acréscimos patrimoniais			Diminuições patrimoniais					Património final		Variação patrimonial		
Classificação geral			Bruto	Líquido	c) Aquisições	Grandes reparações e outros aumentos	Totais (9=6+8)	e) Abates	f) Desvalorizações	Amortizações			Total (14=10+11+12)	Bruto (15=4+9-10-11)	Líquido (16=15-13)	Bruto (17=15-4)	Líquido (18=16-5)
GH	Nº Invent.	Descrição do bem								exercício g)	acumuladas	(12)					
(1)	(2)	(3)	(4)	(5)	(6)	(8)	(9=6+8)	(10)	(11)	(12)	(13)	(14=10+11+12)	(15=4+9-10-11)	(16=15-13)	(17=15-4)	(18=16-5)	
301 04 99	32462	Muro de Suporte - Parque de Estaci	750.000,00	456.354,17	0,00	0,00	0,00	0,00	0,00	37.500,00	331.145,83	37.500,00	750.000,00	418.854,17	0,00	-37.500,00	
301 02 04	32475	Escola Básica de Carrazede	11.093,54	6.748,55	0,00	0,00	0,00	0,00	0,00	554,68	4.899,67	554,68	11.093,54	6.193,87	0,00	-554,68	
301 02 04	32476	Escola Básica e J. Infância de Curva	97.593,04	59.369,11	0,00	0,00	0,00	0,00	0,00	4.879,65	43.103,58	4.879,65	97.593,04	54.489,46	0,00	-4.879,65	
301 02 04	32477	Escola Básica de Roda Grande	12.524,45	7.619,06	0,00	0,00	0,00	0,00	0,00	626,22	5.531,61	626,22	12.524,45	6.992,84	0,00	-626,22	
301 02 99	32478	Fracção IC19 Centro Comercial Tem	74.053,43	45.049,18	0,00	0,00	0,00	0,00	0,00	3.702,67	32.706,92	3.702,67	74.053,43	41.346,51	0,00	-3.702,67	
301 02 99	32479	Fracção IP35 do Centro Comercial T	13.605,67	8.276,80	0,00	0,00	0,00	0,00	0,00	680,28	6.009,15	680,28	13.605,67	7.596,52	0,00	-680,28	
301 04 99F	32541	Vedação e portão de Cor Verde -E.E	3.229,97	0,00	0,00	0,00	0,00	0,00	0,00	0,00	3.229,97	0,00	3.229,97	0,00	0,00	0,00	
301 04 99	33287	Reparação do Parque de Campismo	73.008,61	45.021,98	0,00	0,00	0,00	0,00	0,00	3.650,43	31.637,06	3.650,43	73.008,61	41.371,55	0,00	-3.650,43	
301 04 02	33637	Execução de base para instalação d	14.058,00	8.903,40	0,00	0,00	0,00	0,00	0,00	702,90	5.857,50	702,90	14.058,00	8.200,50	0,00	-702,90	
301 02 99	34902	Prédio urbano na Nabância	372.556,34	328.470,50	0,00	0,00	0,00	0,00	0,00	4.656,95	48.742,79	4.656,95	372.556,34	323.813,55	0,00	-4.656,95	
301 04 99F	35826	Vedação Nylofor 3D PRO c/ 1,53 e F	1.952,23	0,00	0,00	0,00	0,00	0,00	0,00	0,00	1.952,23	0,00	1.952,23	0,00	0,00	0,00	
301 04 99	35871	Empreitada de Alteração de Serralhe	2.656,82	1.747,99	0,00	0,00	0,00	0,00	0,00	132,84	1.041,67	132,84	2.656,82	1.615,15	0,00	-132,84	
301 04 02	35937	Pavilhão Jácome Raton	1.797.883,26	1.651.805,25	0,00	0,00	0,00	0,00	0,00	22.473,54	168.551,55	22.473,54	1.797.883,26	1.629.331,71	0,00	-22.473,54	
301 02 02	36122	Edifício do Turismo - Av. Cândido Me	249.303,86	235.760,71	0,00	0,00	0,00	0,00	0,00	3.116,30	16.659,45	3.116,30	249.303,86	232.644,41	0,00	-3.116,30	
301 02 01	36629	Instalações da Abegoaria Rua Genei	174.900,00	166.155,00	0,00	0,00	0,00	0,00	0,00	2.186,25	10.931,25	2.186,25	174.900,00	163.968,75	0,00	-2.186,25	
301 01 99	36630	Casa de Habitação na Rua dos Arco	0,00	0,00	0,00	0,00	0,00	0,00	0,00	0,00	0,00	0,00	0,00	0,00	0,00	0,00	
301 04 02	36694	Estádio Municipal de Tomar e Zona I	3.290.788,74	2.173.008,06	0,00	0,00	0,00	0,00	0,00	164.539,44	1.282.320,12	164.539,44	3.290.788,74	2.008.468,62	0,00	-164.539,44	
301 04 99F	36711	Fornecimento e Montagem de Vedaç	1.712,63	0,00	0,00	0,00	0,00	0,00	0,00	0,00	1.712,63	0,00	1.712,63	0,00	0,00	0,00	
301 04 99F	38369	Fornecimento e Montagem AVAC - S	26.713,61	0,00	0,00	0,00	0,00	0,00	0,00	0,00	26.713,61	0,00	26.713,61	0,00	0,00	0,00	
301 02 04	40053	Centro Escolar de Casais	2.374.694,78	2.221.329,10	0,00	0,00	0,00	0,00	0,00	29.683,68	183.049,36	29.683,68	2.374.694,78	2.191.645,42	0,00	-29.683,68	
301 04 99	40522	Parque infantil (Mata Sete Montes)	92.127,00	68.711,39	0,00	0,00	0,00	0,00	0,00	4.606,35	28.021,96	4.606,35	92.127,00	64.105,04	0,00	-4.606,35	
301 04 99	40990	Bancada Pré-Fabricada - Estádio Mi	57.499,96	41.687,46	0,00	25.295,92	25.295,92	0,00	0,00	4.467,79	20.280,29	4.467,79	82.795,88	62.515,59	25.295,92	20.828,13	
301 04 99	40991	Demolição de Cobertura do Convent	25.652,00	18.597,70	0,00	0,00	0,00	0,00	0,00	1.282,60	8.336,90	1.282,60	25.652,00	17.315,10	0,00	-1.282,60	
301 04 99	40994	Reparação dos Campos de Ténis - E	48.509,38	36.702,30	0,00	0,00	0,00	0,00	0,00	2.425,47	14.232,55	2.425,47	48.509,38	34.276,83	0,00	-2.425,47	
301 02 04	40995	Centro Escolar de São Pedro	814.082,94	762.354,74	0,00	0,00	0,00	0,00	0,00	10.176,04	61.904,24	10.176,04	814.082,94	752.178,70	0,00	-10.176,04	
301 04 99	41000	Condutas de Fibra Ótica na Cidade	96.361,53	72.672,64	0,00	0,00	0,00	0,00	0,00	4.818,08	28.506,97	4.818,08	96.361,53	67.854,56	0,00	-4.818,08	
301 04 99	41020	Construção de Muros da FAI	31.103,42	23.457,17	0,00	0,00	0,00	0,00	0,00	1.555,17	9.201,42	1.555,17	31.103,42	21.902,00	0,00	-1.555,17	
301 02 04	41268	Jardim Escola João de Deus - Rua d	149.526,88	140.804,46	0,00	0,00	0,00	0,00	0,00	1.869,09	10.591,51	1.869,09	149.526,88	138.935,37	0,00	-1.869,09	
301 02 99	41269	Central de Camionagem - Av. Combe	185.270,00	176.006,48	0,00	0,00	0,00	0,00	0,00	2.315,88	11.579,40	2.315,88	185.270,00	173.690,60	0,00	-2.315,88	
301 02 04	41313	EB1 D. Nuno Álvares Pereira	2.258.242,76	2.128.864,29	0,00	0,00	0,00	0,00	0,00	28.228,03	157.606,50	28.228,03	2.258.242,76	2.100.636,26	0,00	-28.228,03	

## Município de Tomar

# Mapa síntese detalhado

F4

Ano: 2017

Identificação dos bens a)			Património inicial b)		Acréscimos patrimoniais			Diminuições patrimoniais					Património final		Variação patrimonial	
Classificação geral			Bruto	Líquido	c) Aquisições	Grandes reparações e outros aumentos	Totais (9=6+8)	e) Abates	f) Desvalorizações	Amortizações		Total (14=10+11+12)	Bruto (15=4+9-10-11)	Líquido (16=15-13)	Bruto (17=15-4)	Líquido (18=16-5)
GH	Nº Invent.	Descrição do bem								exercício g)	acumuladas					
(1)	(2)	(3)	(4)	(5)	(6)	(8)	(9=6+8)	(10)	(11)	(12)	(13)	(14=10+11+12)	(15=4+9-10-11)	(16=15-13)	(17=15-4)	(18=16-5)
301 02 04	41314	EB 2,3 D. Nuno Álvares Pereira	5.440.440,62	5.128.748,70	0,00	0,00	0,00	0,00	0,00	68.005,51	379.697,43	68.005,51	5.440.440,62	5.060.743,19	0,00	-68.005,51
301 02 04	41315	Pavilhão D. Nuno Álvares Pereira	1.039.555,92	979.998,02	0,00	0,00	0,00	0,00	0,00	12.994,45	72.552,35	12.994,45	1.039.555,92	967.003,57	0,00	-12.994,45
301 04 99	41445	Remodelação da Cobertura do Edifíc	59.527,30	49.208,55	0,00	0,00	0,00	0,00	0,00	2.976,37	13.295,12	2.976,37	59.527,30	46.232,18	0,00	-2.976,37
301 02 04	41446	Reparação do Jardim de Infância da	21.046,89	16.136,65	0,00	0,00	0,00	0,00	0,00	1.052,34	5.962,58	1.052,34	21.046,89	15.084,31	0,00	-1.052,34
301 04 99	41447	Acessos ao Centro Escolar de Casai	46.315,55	35.508,58	0,00	0,00	0,00	0,00	0,00	2.315,78	13.122,75	2.315,78	46.315,55	33.192,80	0,00	-2.315,78
301 01 99	41488	Casa do Guarda da Mata dos Sete N	198.356,64	185.752,72	0,00	0,00	0,00	0,00	0,00	2.479,46	15.083,38	2.479,46	198.356,64	183.273,26	0,00	-2.479,46
301 01 99	41579	Pavilhão Desportivo e Parque de Es	6.131.572,72	5.231.446,89	0,00	0,00	0,00	0,00	0,00	76.644,66	976.770,49	76.644,66	6.131.572,72	5.154.802,23	0,00	-76.644,66
301 04 01	41580	Parque de Estacionamento Coberto	4.563.277,48	4.335.113,60	0,00	0,00	0,00	0,00	0,00	57.040,97	285.204,85	57.040,97	4.563.277,48	4.278.072,63	0,00	-57.040,97
301 04 01	41912	Pavilhões da FAI - armazéns e oficin	1.185.340,00	1.126.073,00	0,00	0,00	0,00	0,00	0,00	14.816,75	74.083,75	14.816,75	1.185.340,00	1.111.256,25	0,00	-14.816,75
301 02 99	42558	Casa Museu Fernando Lopes Graça	90.854,63	86.311,90	0,00	0,00	0,00	0,00	0,00	1.135,68	5.678,41	1.135,68	90.854,63	85.176,22	0,00	-1.135,68
301 02 99	42573	Empreitada de Substituição da Cobe	75.994,04	74.015,02	0,00	0,00	0,00	0,00	75.994,04	1.979,02	0,00	77.973,06	0,00	0,00	-75.994,04	-74.015,02
301 04 99	42574	Paineis fotovoltaicos Biblioteca Muni	46.334,39	37.067,51	0,00	0,00	0,00	0,00	0,00	2.316,72	11.583,60	2.316,72	46.334,39	34.750,79	0,00	-2.316,72
301 02 06C	42575	Investimentos em imóveis	8.978,90	6.988,45	0,00	0,00	0,00	0,00	0,00	112,24	2.102,69	112,24	8.978,90	6.876,21	0,00	-112,24
301 01 02C	42583	Fração autonoma, letra E do 1º ande	12.000,00	11.816,30	0,00	0,00	0,00	12.000,00	0,00	183,70	0,00	12.183,70	0,00	0,00	-12.000,00	-11.816,30
301 02 01C	42585	Edifício do Posto Médico em Porto d	40.000,00	39.583,33	0,00	0,00	0,00	0,00	0,00	500,00	916,67	500,00	40.000,00	39.083,33	0,00	-500,00
301 02 99C	42587	Edifício da GNR (varias construções	786.645,00	785.550,25	0,00	0,00	0,00	0,00	0,00	13.136,97	14.231,72	13.136,97	786.645,00	772.413,28	0,00	-13.136,97
301 02 04E	42593	Edifício do ex. Jardim de Infância da \	0,00	0,00	25.000,00	0,00	25.000,00	0,00	0,00	104,17	104,17	104,17	25.000,00	24.895,83	25.000,00	24.895,83
301 02 99C	42594	Quartel dos Bombeiros	0,00	0,00	259.397,93	0,00	259.397,93	0,00	0,00	540,41	540,41	540,41	259.397,93	258.857,52	259.397,93	258.857,52
301 02 02C	42596	Casa dos Cubos	0,00	0,00	5.794,81	0,00	5.794,81	0,00	0,00	6,04	6,04	6,04	5.794,81	5.788,77	5.794,81	5.788,77



**Município de Tomar**  
**Mapa síntese detalhado**

**F4**

Ano: 2017

Identificação dos bens a)			Património inicial b)		Acréscimos patrimoniais			Diminuições patrimoniais				Património final		Variação patrimonial		
Classificação geral			Bruto	Líquido	c)			e)	f)	Amortizações		Total	Bruto	Líquido	Bruto	Líquido
GH	Nº Invent.	Descrição do bem			Aquisições	Grandes reparações e outros aumentos	Totais			Abates	Desvalorizações					
(1)	(2)	(3)	(4)	(5)	(6)	(8)	(9=6+8)	(10)	(11)	(12)	(13)	(14=10+11+12)	(15=4+9-10-11)	(16=15-13)	(17=15-4)	(18=16-5)
301 02 01C	42599	Reforço da estrutura da cave edificic	0,00	0,00	15.329,88	0,00	15.329,88	0,00	0,00	31,94	31,94	31,94	15.329,88	15.297,94	15.329,88	15.297,94
Totais:			58.252.934,55		305.522,62		1.133.180,16		75.994,04		10.817.349,97		59.229.553,99		976.619,44	
			48.491.015,11			827.657,54		80.566,68		1.065.125,87		1.231.381,93		48.412.204,02		-78.811,09

Nº de bens impressos: 320

Os responsáveis

- Notas:
- Identificar os bens pelos códigos que lhes correspondem, segundo o classificador geral (CIBE) e pela respetiva descrição.
  - Os valores do património bruto e líquido iniciais deverão corresponder aos valores do património final (bruto e líquido) do ano imediatamente anterior.
  - Registrar todas as aquisições efetuadas durante o ano económico que se enquadrem na tipologia definida da alínea a) do n.º1 do artigo 30.º das instruções (tipos de aquisição).
  - Registrar os valores relativos a reavaliações ou outras alterações que impliquem um acréscimo do valor dos bens inventariados
  - Registrar os abates de bens pelo seu valor patrimonial bruto
  - Registrar os valores das desvalorizações que se indentifiquem com as diminuições patrimoniais previstas na alínea b) do n.º1 do artigo 30.º das instruções.
  - No ano em que se verificar o abate do bem, não será efetuada a respetiva amortização anual, devendo abater-se nesta coluna o valor das amortizações acumuladas transitado do exercício anterior.
  - No caso de amortizações por duodécimos, os valores da coluna de amortizações do exercício não contempla os movimentos do ano na 66/68

Assim caso tenham sido efetuadas transferências de conta de bens no ano, não poderá comparar estes valores com mapas de movimentos do exercício na 66/68 ou mesmo 48.

## Município de Tomar

# Mapa síntese detalhado

F4

Ano: 2017

Identificação dos bens a)			Património inicial b)		Acréscimos patrimoniais			Diminuições patrimoniais					Património final		Variação patrimonial	
Classificação geral			Bruto	Líquido	c) Aquisições	Grandes reparações e outros aumentos	Totais (9=6+8)	e) Abates	f) Desvalorizações	Amortizações		Total (14=10+11+12)	Bruto (15=4+9-10-11)	Líquido (16=15-13)	Bruto (17=15-4)	Líquido (18=16-5)
GH	Nº Invent.	Descrição do bem								exercício g)	acumuladas					
(1)	(2)	(3)	(4)	(5)	(6)	(8)	(9=6+8)	(10)	(11)	(12)	(13)	(14=10+11+12)	(15=4+9-10-11)	(16=15-13)	(17=15-4)	(18=16-5)
401 04 99	15355	Candeeiro em ferro. Revitalização R	1.050,46	0,00	0,00	0,00	0,00	0,00	0,00	0,00	1.050,46	0,00	1.050,46	0,00	0,00	0,00
401 04 99	15356	Candeeiro em ferro. Revitalização R	1.050,47	0,00	0,00	0,00	0,00	0,00	0,00	0,00	1.050,47	0,00	1.050,47	0,00	0,00	0,00
401 04 99	15357	Candeeiro em ferro. Revitalização R	1.050,47	0,00	0,00	0,00	0,00	0,00	0,00	0,00	1.050,47	0,00	1.050,47	0,00	0,00	0,00
401 04 99	15358	Candeeiro em ferro. Revitalização R	1.050,47	0,00	0,00	0,00	0,00	0,00	0,00	0,00	1.050,47	0,00	1.050,47	0,00	0,00	0,00
401 04 99	15359	Candeeiro em ferro. Revitalização R	1.050,47	0,00	0,00	0,00	0,00	0,00	0,00	0,00	1.050,47	0,00	1.050,47	0,00	0,00	0,00
401 04 99	16153	Sinalização Horizontal Cidade Toma	0,00	0,00	0,00	0,00	0,00	0,00	0,00	0,00	0,00	0,00	0,00	0,00	0,00	0,00
401 04 99	20367	Parque Infantil na Nabância 2	36.398,76	11.076,33	0,00	0,00	0,00	0,00	0,00	1.819,94	27.142,37	1.819,94	36.398,76	9.256,39	0,00	-1.819,94
401 04 99	20368	Parque Infantil na Nabância 3	26.116,36	6.967,96	0,00	0,00	0,00	0,00	0,00	1.305,82	20.454,22	1.305,82	26.116,36	5.662,14	0,00	-1.305,82
401 04 99	20369	Parque Infantil da Nabância 5	58.840,36	18.395,75	0,00	0,00	0,00	0,00	0,00	2.942,02	43.386,63	2.942,02	58.840,36	15.453,73	0,00	-2.942,02
401 04 99	20370	Parque Infantil da Nabância 4	29.535,22	9.603,06	0,00	0,00	0,00	0,00	0,00	1.476,76	21.408,92	1.476,76	29.535,22	8.126,30	0,00	-1.476,76
401 04 99	20371	Parque Infantil contíguo Escola 1ºCi	38.654,00	16.535,05	0,00	0,00	0,00	0,00	0,00	1.932,70	24.051,65	1.932,70	38.654,00	14.602,35	0,00	-1.932,70
401 04 99	20372	Parque Infantil contíguo Escola de S	36.872,12	15.217,81	0,00	0,00	0,00	0,00	0,00	1.843,61	23.497,92	1.843,61	36.872,12	13.374,20	0,00	-1.843,61
401 04 99	20373	Parque Infantil contíguo Jardim Infâr	56.733,61	21.995,97	0,00	0,00	0,00	0,00	0,00	2.836,68	37.574,32	2.836,68	56.733,61	19.159,29	0,00	-2.836,68
401 04 99	20374	Parque Infantil na Praceta da Estrad	51.612,75	16.781,28	0,00	0,00	0,00	0,00	0,00	2.580,64	37.412,11	2.580,64	51.612,75	14.200,64	0,00	-2.580,64
401 04 99	20376	Requalificação da Praceta Alves Rec	1.020.170,49	619.627,60	0,00	0,00	0,00	0,00	0,00	40.806,82	441.349,71	40.806,82	1.020.170,49	578.820,78	0,00	-40.806,82
401 04 99	20385	Execução de muro de suporte e pas	24.877,55	20.291,60	0,00	0,00	0,00	0,00	0,00	310,97	4.896,92	310,97	24.877,55	19.980,63	0,00	-310,97
401 04 99	20388	Arranjos exteriores-Marmelais Cima	190.804,59	84.163,71	0,00	0,00	0,00	0,00	0,00	9.540,23	116.181,11	9.540,23	190.804,59	74.623,48	0,00	-9.540,23
401 04 99	20470	Ponte do Carril	2.011,15	1.832,27	0,00	0,00	0,00	0,00	0,00	13,47	192,35	13,47	2.011,15	1.818,80	0,00	-13,47
401 04 99	20707	Ponte pedonal junto aos Lagares D'E	10.384,73	3.765,87	0,00	0,00	0,00	0,00	0,00	519,24	7.138,10	519,24	10.384,73	3.246,63	0,00	-519,24
401 04 99	21079	Muro de suporte - Centro Escolar da	2.450,05	2.049,40	0,00	0,00	0,00	0,00	0,00	30,63	431,28	30,63	2.450,05	2.018,77	0,00	-30,63
401 04 99	21080	Parque de estacionamento junto ao l	245.475,47	60.424,06	0,00	0,00	0,00	0,00	0,00	13.648,44	198.699,85	13.648,44	245.475,47	46.775,62	0,00	-13.648,44
401 04 99	21081	Espaço Recreio/Desportivos nos log	485.307,16	188.261,40	0,00	0,00	0,00	0,00	0,00	24.265,36	321.311,12	24.265,36	485.307,16	163.996,04	0,00	-24.265,36
401 04 99	21082	Parque de estacionamento na Estrac	133.934,80	46.337,72	0,00	0,00	0,00	0,00	0,00	6.696,74	94.293,82	6.696,74	133.934,80	39.640,98	0,00	-6.696,74
401 04 99	22157	Concepção / Construção de campo c	593.260,92	170.990,30	0,00	0,00	0,00	0,00	0,00	31.205,52	453.476,14	31.205,52	593.260,92	139.784,78	0,00	-31.205,52
401 04 99	22199	Espaço de jogo e recreio infantil junt	201.665,57	58.824,48	0,00	81.347,44	81.347,44	0,00	0,00	23.366,66	166.207,75	23.366,66	283.013,01	116.805,26	81.347,44	57.980,78
401 04 99	23909	Sinalização horizontal-troço Pontes t	2.282,25	0,00	0,00	0,00	0,00	0,00	0,00	0,00	2.282,25	0,00	2.282,25	0,00	0,00	0,00
401 04 99	23912	Construção muro suporte de terras -	9.792,20	2.601,62	0,00	0,00	0,00	0,00	0,00	544,45	7.735,03	544,45	9.792,20	2.057,17	0,00	-544,45
401 04 99	24639	Construção de muros de suporte - C	84.011,79	20.315,38	0,00	0,00	0,00	0,00	0,00	4.671,06	68.367,47	4.671,06	84.011,79	15.644,32	0,00	-4.671,06
401 04 99	24641	Muro de Gabiões em S. Simão Cons	3.669,81	1.637,44	0,00	0,00	0,00	0,00	0,00	183,49	2.215,86	183,49	3.669,81	1.453,95	0,00	-183,49
401 04 99	24642	Arranjos exteriores sede Corpo Naci	5.307,20	2.368,03	0,00	0,00	0,00	0,00	0,00	265,36	3.204,53	265,36	5.307,20	2.102,67	0,00	-265,36

## Município de Tomar

F4

## Mapa síntese detalhado

Ano: 2017

Identificação dos bens a)			Património inicial b)		Acréscimos patrimoniais			Diminuições patrimoniais					Património final		Variação patrimonial		
Classificação geral			Bruto	Líquido	c) Aquisições	Grandes reparações e outros aumentos	Totais (9=6+8)	e) Abates	f) Desvalorizações	Amortizações			Total (14=10+11+12)	Bruto (15=4+9-10-11)	Líquido (16=15-13)	Bruto (17=15-4)	Líquido (18=16-5)
GH	Nº Invent.	Descrição do bem								exercício g)	acumuladas	(12)					
(1)	(2)	(3)	(4)	(5)	(6)	(8)	(9=6+8)	(10)	(11)	(12)	(13)	(14=10+11+12)	(15=4+9-10-11)	(16=15-13)	(17=15-4)	(18=16-5)	
401 04 99	24648	Parque de estacionamento de táxis €	61.857,41	23.651,15	0,00	0,00	0,00	0,00	0,00	3.253,70	41.459,96	3.253,70	61.857,41	20.397,45	0,00	-3.253,70	
401 04 99	24651	Const. muros de vedação e suporte i	35.517,89	9.166,23	0,00	0,00	0,00	0,00	0,00	1.974,79	28.326,45	1.974,79	35.517,89	7.191,44	0,00	-1.974,79	
401 04 99	24652	Construção muro de suporte no CM	5.598,53	1.267,16	0,00	0,00	0,00	0,00	0,00	311,28	4.642,65	311,28	5.598,53	955,88	0,00	-311,28	
401 04 99	24657	Arranjos exteriores Qta Santo André.	392.538,27	170.154,48	0,00	0,00	0,00	0,00	0,00	19.626,91	242.010,70	19.626,91	392.538,27	150.527,57	0,00	-19.626,91	
401 04 99	24658	Espaços Rec./Desp. R. Lopo Dias de	501.314,03	217.305,73	0,00	0,00	0,00	0,00	0,00	25.065,70	309.074,00	25.065,70	501.314,03	192.240,03	0,00	-25.065,70	
401 04 99	25083	Muro de suporte de terras na "Variar	3.080,00	1.386,43	0,00	0,00	0,00	0,00	0,00	154,00	1.847,57	154,00	3.080,00	1.232,43	0,00	-154,00	
401 04 99	28706	Caixotes Betão Armado p/ Ecoponto:	9.562,61	6.240,50	0,00	0,00	0,00	0,00	0,00	478,13	3.800,24	478,13	9.562,61	5.762,37	0,00	-478,13	
401 04 99	29726	Valorização do Espaço Urbano da C	136.126,18	78.839,74	0,00	0,00	0,00	0,00	0,00	6.806,31	64.092,75	6.806,31	136.126,18	72.033,43	0,00	-6.806,31	
401 04 99	29727	Espaço envol.edifícios R.Fábrica Fi	118.953,70	55.134,02	0,00	0,00	0,00	0,00	0,00	5.947,69	69.767,37	5.947,69	118.953,70	49.186,33	0,00	-5.947,69	
401 04 99	29728	Logradouro R.Amorim Rosa/Ângela	57.348,83	29.399,24	0,00	0,00	0,00	0,00	0,00	2.867,44	30.817,03	2.867,44	57.348,83	26.531,80	0,00	-2.867,44	
401 04 99	29731	Espaço Envolv. à Praça Touros e Ba	234.711,27	127.167,90	0,00	0,00	0,00	0,00	0,00	11.735,56	119.278,93	11.735,56	234.711,27	115.432,34	0,00	-11.735,56	
401 04 99	29732	Muro de suporte em gabiões no C.M	59.185,41	27.755,80	0,00	0,00	0,00	0,00	0,00	2.959,27	34.388,88	2.959,27	59.185,41	24.796,53	0,00	-2.959,27	
401 04 99	29733	Reconstrução arrecadação muros e	132.475,75	61.840,40	0,00	0,00	0,00	0,00	0,00	6.623,79	77.259,14	6.623,79	132.475,75	55.216,61	0,00	-6.623,79	
401 04 99	29734	Construção de rampa de acesso Pav	25.202,97	12.079,91	0,00	0,00	0,00	0,00	0,00	1.260,15	14.383,21	1.260,15	25.202,97	10.819,76	0,00	-1.260,15	
401 04 99	29738	Guardas metálicas de segurança Po	8.634,69	4.493,14	0,00	0,00	0,00	0,00	0,00	431,73	4.573,28	431,73	8.634,69	4.061,41	0,00	-431,73	
401 04 99	31009	Requalificação da Praceta de Oliven	3.948,00	2.316,16	0,00	0,00	0,00	0,00	0,00	197,40	1.829,24	197,40	3.948,00	2.118,76	0,00	-197,40	
401 05 01	31084	Passadeira Elevada Junto ao C. Esc	13.208,99	7.798,80	0,00	0,00	0,00	0,00	0,00	660,45	6.070,64	660,45	13.208,99	7.138,35	0,00	-660,45	
401 04 99	31137	Escada de Ligação Mercado e P. Est	17.836,44	10.528,47	0,00	0,00	0,00	0,00	0,00	891,82	8.199,79	891,82	17.836,44	9.636,65	0,00	-891,82	
401 04 99	31919	Pavimentação do Passeio na Rua dc	2.455,20	1.464,25	0,00	0,00	0,00	0,00	0,00	122,76	1.113,71	122,76	2.455,20	1.341,49	0,00	-122,76	
401 04 99	33593	Requalificação do Parque do Mouch	851.621,12	519.961,98	0,00	0,00	0,00	0,00	0,00	42.581,06	374.240,20	42.581,06	851.621,12	477.380,92	0,00	-42.581,06	
401 05 99	33907	Empreitada de Recuperação e Bene	80.138,02	49.084,54	0,00	0,00	0,00	0,00	0,00	4.006,90	35.060,38	4.006,90	80.138,02	45.077,64	0,00	-4.006,90	
401 04 99	33908	Estabilização de Taludes na E.M. 52	121.678,87	74.528,33	0,00	0,00	0,00	0,00	0,00	6.083,94	53.234,48	6.083,94	121.678,87	68.444,39	0,00	-6.083,94	
401 04 99	35477	Execução de Drenagens, Serventias	42.621,51	28.888,50	0,00	0,00	0,00	0,00	0,00	2.131,08	15.864,09	2.131,08	42.621,51	26.757,42	0,00	-2.131,08	
401 05 01	35897	Reparação e Beneficiação de Pontõ	146.551,84	95.258,71	0,00	0,00	0,00	0,00	0,00	7.327,59	58.620,72	7.327,59	146.551,84	87.931,12	0,00	-7.327,59	
401 05 01	35936	Empreitada de Reparação e Benefici	165.746,09	107.734,99	0,00	0,00	0,00	0,00	0,00	8.287,30	66.298,40	8.287,30	165.746,09	99.447,69	0,00	-8.287,30	
401 05 99	38190	Protecção das Margens do Rio Nabã	9.770,82	6.837,64	0,00	0,00	0,00	0,00	0,00	488,54	3.421,72	488,54	9.770,82	6.349,10	0,00	-488,54	
401 04 99	41216	Passadeira Elevada e Sinalização n	26.468,06	16.766,80	0,00	0,00	0,00	0,00	0,00	1.323,40	11.024,66	1.323,40	26.468,06	15.443,40	0,00	-1.323,40	
401 05 99	41259	Área 13 - Arranjos Exteriores - Bairrc	821.051,13	629.472,52	0,00	0,00	0,00	0,00	0,00	41.052,56	232.631,17	41.052,56	821.051,13	588.419,96	0,00	-41.052,56	
401 05 99	41260	Levantamento e Assentamento de Te	10.180,80	7.635,60	0,00	0,00	0,00	0,00	0,00	509,04	3.054,24	509,04	10.180,80	7.126,56	0,00	-509,04	
401 05 99	41448	Reparação da Escadaria de Acesso	126.045,77	97.160,28	0,00	0,00	0,00	0,00	0,00	6.302,29	35.187,78	6.302,29	126.045,77	90.857,99	0,00	-6.302,29	

## Município de Tomar

# Mapa síntese detalhado

F4

Ano: 2017

Identificação dos bens a)			Património inicial b)		Acréscimos patrimoniais			Diminuições patrimoniais					Património final		Variação patrimonial	
Classificação geral			Bruto	Líquido	c)			e)	f)	Amortizações		Total	Bruto	Líquido	Bruto	Líquido
GH	Nº Invent.	Descrição do bem			Aquisições	Grandes reparações e outros aumentos	Totais			Abates	Desvalorizações					
(1)	(2)	(3)	(4)	(5)	(6)	(8)	(9=6+8)	(10)	(11)	(12)	(13)	(14=10+11+12)	(15=4+9-10-11)	(16=15-13)	(17=15-4)	(18=16-5)
301 02 99E	42577	Remodelação de Edifício - CENIT de	604.165,40	571.439,77	0,00	0,00	0,00	0,00	0,00	30.208,27	62.933,90	30.208,27	604.165,40	541.231,50	0,00	-30.208,27
301 02 02C	42578	Complexo Cultural e Museu de Leva	5.475.154,82	5.375.132,61	0,00	0,00	0,00	0,00	0,00	92.401,32	192.423,53	92.401,32	5.475.154,82	5.282.731,29	0,00	-92.401,32
401 04 99F	42579	Pavimento Anti-derrapante Colorido	6.688,17	6.325,89	0,00	0,00	0,00	0,00	0,00	334,41	696,69	334,41	6.688,17	5.991,48	0,00	-334,41
401 04 99F	42580	Muro de Suporte de Terras - Paço de	6.121,72	5.790,12	0,00	0,00	0,00	0,00	0,00	306,09	637,69	306,09	6.121,72	5.484,03	0,00	-306,09
401 05 01F	42581	Aplicação de Rails Metálicos na EM	14.641,78	13.848,68	0,00	0,00	0,00	0,00	0,00	732,09	1.525,19	732,09	14.641,78	13.116,59	0,00	-732,09
401 05 01F	42588	Guardas metálicas via de acesso à c	0,00	0,00	3.441,37	0,00	3.441,37	0,00	0,00	86,04	86,04	86,04	3.441,37	3.355,33	3.441,37	3.355,33
401 08 01	42589	Cobertura de vestígios arqueológico	0,00	0,00	37.619,48	0,00	37.619,48	0,00	0,00	783,74	783,74	783,74	37.619,48	36.835,74	37.619,48	36.835,74
301 04 04E	42590	Painéis em rede para o campo de jo	0,00	0,00	8.825,25	0,00	8.825,25	0,00	0,00	110,32	110,32	110,32	8.825,25	8.714,93	8.825,25	8.714,93
301 02 99E	42591	PT na Rua Pedro Dias e construção	0,00	0,00	48.787,51	0,00	48.787,51	0,00	0,00	2.032,82	2.032,82	2.032,82	48.787,51	46.754,69	48.787,51	46.754,69
Totais:			13.683.623,34		98.673,61		180.021,05		0,00		4.340.967,07		13.863.644,39		180.021,05	
				9.853.920,56		81.347,44		0,00		511.264,29		511.264,29		9.522.677,32		-331.243,24

Nº de bens impressos: 69

Os responsáveis

- Notas:
- Identificar os bens pelos códigos que lhes correspondem, segundo o classificador geral (CIBE) e pela respetiva descrição.
  - Os valores do património bruto e líquido iniciais deverão corresponder aos valores do património final (bruto e líquido) do ano imediatamente anterior.
  - Registrar todas as aquisições efetuadas durante o ano económico que se enquadrem na tipologia definida da alínea a) do n.º1 do artigo 30.º das instruções (tipos de aquisição).
  - Registrar os valores relativos a reavaliações ou outras alterações que impliquem um acréscimo do valor dos bens inventariados
  - Registrar os abates de bens pelo seu valor patrimonial bruto
  - Registrar os valores das desvalorizações que se indentifiquem com as diminuições patrimoniais previstas na alínea b) do n.º1 do artigo 30.º das instruções.
  - No ano em que se verificar o abate do bem, não será efetuada a respetiva amortização anual, devendo abater-se nesta coluna o valor das amortizações acumuladas transitado do exercício anterior.
  - No caso de amortizações por duodécimos, os valores da coluna de amortizações do exercício não contempla os movimentos do ano na 66/68

Assim caso tenham sido efetuadas transferências de conta de bens no ano, não poderá comparar estes valores com mapas de movimentos do exercício na 66/68 ou mesmo 48.

## Município de Tomar

# Mapa síntese detalhado

F4

Ano: 2017

Identificação dos bens a)			Património inicial b)		Acréscimos patrimoniais			Diminuições patrimoniais					Património final		Variação patrimonial		
Classificação geral			Bruto	Líquido	c) Aquisições	Grandes reparações e outros aumentos	Totais (9=6+8)	e) Abates	f) Desvalorizações	Amortizações			Total (14=10+11+12)	Bruto (15=4+9-10-11)	Líquido (16=15-13)	Bruto (17=15-4)	Líquido (18=16-5)
GH	Nº Invent.	Descrição do bem								exercício g)	acumuladas	(12)					
(1)	(2)	(3)	(4)	(5)	(6)	(8)	(9=6+8)	(10)	(11)	(12)	(13)	(14=10+11+12)	(15=4+9-10-11)	(16=15-13)	(17=15-4)	(18=16-5)	
202 06 03	10001	AMBULÂNCIA 2446 CILINDRADA	0,00	0,00	0,00	0,00	0,00	0,00	0,00	0,00	0,00	0,00	0,00	0,00	0,00	0,00	0,00
202 06 03	10002	AMBULÂNCIA 2446 CILINDRADA	33.931,15	0,00	0,00	0,00	0,00	0,00	0,00	0,00	33.931,15	0,00	33.931,15	0,00	0,00	0,00	0,00
202 06 03	10006	Pronto Socorro Ligeiro Cx Aberta C/	25.256,13	0,00	0,00	0,00	0,00	0,00	0,00	0,00	25.256,13	0,00	25.256,13	0,00	0,00	0,00	0,00
202 02 03	10013	Veículo ligeiro misto Ford (23-63-	1.910,05	0,00	0,00	0,00	0,00	0,00	0,00	0,00	1.910,05	0,00	1.910,05	0,00	0,00	0,00	0,00
202 07 04	10014	Auto-escada semi-automática "CAMI	211.838,99	0,00	0,00	0,00	0,00	0,00	0,00	0,00	211.838,99	0,00	211.838,99	0,00	0,00	0,00	0,00
202 07 04	10015	Pronto Socorro p/ extinção incêndios	16.959,06	2.582,75	0,00	0,00	0,00	0,00	0,00	1.210,88	15.587,19	1.210,88	16.959,06	1.371,87	0,00	-1.210,88	
202 07 04	10016	Pronto Socorro p/ extinção incêndios	4.931,99	0,00	0,00	0,00	0,00	4.931,99	0,00	4.931,99	0,00	9.863,98	0,00	0,00	-4.931,99	0,00	
202 06 04	10017	Ambulância Ford Transit 330 L (6	52.031,25	922,50	0,00	0,00	0,00	0,00	0,00	461,25	51.570,00	461,25	52.031,25	461,25	0,00	-461,25	
202 05 04	10020	PRONTO SOCORRO P/EXT. INCEN	0,00	0,00	0,00	0,00	0,00	0,00	0,00	0,00	0,00	0,00	0,00	0,00	0,00	0,00	
202 03 04	10023	Auto-tanque Mercedes-Benz (84-	0,00	0,00	0,00	0,00	0,00	0,00	0,00	0,00	0,00	0,00	0,00	0,00	0,00	0,00	
202 03 03	10024	FURGÃO DE RODADO DUPLO 350	50.797,14	0,00	0,00	0,00	0,00	0,00	0,00	0,00	50.797,14	0,00	50.797,14	0,00	0,00	0,00	0,00
202 01 03	10026	Veículo ligeiro de mercadorias XD-7-	7.170,35	0,00	0,00	0,00	0,00	0,00	0,00	0,00	7.170,35	0,00	7.170,35	0,00	0,00	0,00	0,00
201 08 01	10031	VELOCÍPEDE 49.0 CILINDRADA.	0,00	0,00	0,00	0,00	0,00	0,00	0,00	0,00	0,00	0,00	0,00	0,00	0,00	0,00	0,00
201 08 01	10032	VELOCÍPEDE 49.0 CILINDRADA.	0,00	0,00	0,00	0,00	0,00	0,00	0,00	0,00	0,00	0,00	0,00	0,00	0,00	0,00	0,00
202 02 03	10033	Ligeiro de mercadorias Toyota HILU	163,35	0,00	0,00	0,00	0,00	0,00	0,00	0,00	163,35	0,00	163,35	0,00	0,00	0,00	0,00
201 02 03	10038	Veículo ligeiro Misto NISSAN TRAC	0,00	0,00	0,00	0,00	0,00	0,00	0,00	0,00	0,00	0,00	0,00	0,00	0,00	0,00	0,00
201 01 04	10039	Veículo ligeiro passageiros Volvo 4€	0,00	0,00	0,00	0,00	0,00	0,00	0,00	0,00	0,00	0,00	0,00	0,00	0,00	0,00	0,00
201 01 01	10042	Veículo ligeiro de passageiros (SHL	0,00	0,00	0,00	0,00	0,00	0,00	0,00	0,00	0,00	0,00	0,00	0,00	0,00	0,00	0,00
202 02 03	10046	Veículo de mercadorias (99-26-HL) €	19.296,67	0,00	0,00	0,00	0,00	0,00	0,00	0,00	19.296,67	0,00	19.296,67	0,00	0,00	0,00	0,00
201 01 02	10047	VEÍCULO LIGEIRO 1242 CILINDRA	9.617,62	0,00	0,00	0,00	0,00	0,00	0,00	0,00	9.617,62	0,00	9.617,62	0,00	0,00	0,00	0,00
201 01 02	10048	VEÍCULO LIGEIRO CX FECHADA 1.	9.617,62	0,00	0,00	0,00	0,00	0,00	0,00	0,00	9.617,62	0,00	9.617,62	0,00	0,00	0,00	0,00
202 02 03	10049	Veículo mercadorias caixa aberta c/s	20.131,63	0,00	0,00	0,00	0,00	0,00	0,00	0,00	20.131,63	0,00	20.131,63	0,00	0,00	0,00	0,00
202 02 03	10050	VEÍCULO MERCAD CX C/S ABERTI	20.478,83	0,00	0,00	0,00	0,00	0,00	0,00	0,00	20.478,83	0,00	20.478,83	0,00	0,00	0,00	0,00
202 02 02	10052	VEÍCULO PASSAGEIROS CX FECH	15.063,95	0,00	0,00	0,00	0,00	0,00	0,00	0,00	15.063,95	0,00	15.063,95	0,00	0,00	0,00	0,00
202 02 04	10053	VEÍCULO MERCADORIAS CAIXA AI	24.663,99	0,00	0,00	0,00	0,00	0,00	0,00	0,00	24.663,99	0,00	24.663,99	0,00	0,00	0,00	0,00
202 02 02	10054	VEÍCULO PASSAGEIROS CX FECH	15.013,48	0,00	0,00	0,00	0,00	0,00	0,00	0,00	15.013,48	0,00	15.013,48	0,00	0,00	0,00	0,00
201 01 03	10055	VEÍCULO PASSAGEIROS 5 LUGAR	21.945,58	0,00	0,00	0,00	0,00	21.945,58	0,00	21.945,58	0,00	43.891,16	0,00	0,00	-21.945,58	0,00	
201 01 05	10057	VEÍCULO PASSAGEIROS 5 LUGAR	43.359,66	0,00	0,00	0,00	0,00	43.359,66	0,00	43.359,66	0,00	86.719,32	0,00	0,00	-43.359,66	0,00	
202 03 04	10059	Viatura de recolha de resíduos sólidi	0,00	0,00	0,00	0,00	0,00	0,00	0,00	0,00	0,00	0,00	0,00	0,00	0,00	0,00	0,00
202 03 04	10060	Veículo pesado mercadorias Volvo	0,00	0,00	0,00	0,00	0,00	0,00	0,00	0,00	0,00	0,00	0,00	0,00	0,00	0,00	0,00

## Município de Tomar

# Mapa síntese detalhado

F4

Ano: 2017

Identificação dos bens a)			Património inicial b)		Acréscimos patrimoniais				Diminuições patrimoniais				Património final		Variação patrimonial	
Classificação geral			Bruto	Líquido	c) Aquisições	Grandes reparações e outros aumentos	Totais	e) Abates	f) Desvalorizações	Amortizações		Total	Bruto	Líquido	Bruto	Líquido
GH	Nº Invent.	Descrição do bem								exercício g)	acumuladas					
(1)	(2)	(3)	(4)	(5)	(6)	(8)	(9=6+8)	(10)	(11)	(12)	(13)	(14=10+11+12)	(15=4+9-10-11)	(16=15-13)	(17=15-4)	(18=16-5)
202 07 04	10061	Veículo pesado mercadorias Volvo	0,00	0,00	0,00	0,00	0,00	0,00	0,00	0,00	0,00	0,00	0,00	0,00	0,00	0,00
204 07 05	10068	Veículo Pesado de Lavagem de Con	0,00	0,00	0,00	0,00	0,00	0,00	0,00	0,00	0,00	0,00	0,00	0,00	0,00	0,00
202 04 01	10069	Veículo pesado de passageiros (09-	8.870,06	0,00	0,00	0,00	0,00	0,00	0,00	0,00	8.870,06	0,00	8.870,06	0,00	0,00	0,00
202 05 04	10071	Veículo Limpa Fossas 8480 cilindr	0,00	0,00	0,00	0,00	0,00	0,00	0,00	0,00	0,00	0,00	0,00	0,00	0,00	0,00
202 02 04	10072	VEÍCULO MERCADORIAS CX ABEF	105.353,50	0,00	0,00	0,00	0,00	0,00	0,00	0,00	105.353,50	0,00	105.353,50	0,00	0,00	0,00
202 02 04	10074	Veículo de mercadorias caixa aberta	93.996,26	0,00	0,00	0,00	0,00	0,00	0,00	0,00	93.996,26	0,00	93.996,26	0,00	0,00	0,00
202 04 04	10076	VEÍCULO MERCADORIAS CX ABEF	65.130,72	0,00	0,00	0,00	0,00	0,00	0,00	0,00	65.130,72	0,00	65.130,72	0,00	0,00	0,00
202 04 04	10077	VEÍCULO MERCADORIAS CX ABEF	66.429,93	0,00	0,00	0,00	0,00	0,00	0,00	0,00	66.429,93	0,00	66.429,93	0,00	0,00	0,00
202 09 01	10080	TRACTOR AGRÍCOLA 4393 CILIN. I	12.502,50	0,00	0,00	0,00	0,00	0,00	0,00	0,00	12.502,50	0,00	12.502,50	0,00	0,00	0,00
201 08 01	10081	Motociclo Vespa 50S (2 TMR-51-09	0,00	0,00	0,00	0,00	0,00	0,00	0,00	0,00	0,00	0,00	0,00	0,00	0,00	0,00
201 08 01	10083	Motociclo Vespa50 S (1 TMR-51-11)	0,00	0,00	0,00	0,00	0,00	0,00	0,00	0,00	0,00	0,00	0,00	0,00	0,00	0,00
201 08 02	10085	Moto Yamaha 123 CC. (LV-22-	0,00	0,00	0,00	0,00	0,00	0,00	0,00	0,00	0,00	0,00	0,00	0,00	0,00	0,00
201 08 01	10086	Motociclo Vespa 50 S (1 TMR-51-1	0,00	0,00	0,00	0,00	0,00	0,00	0,00	0,00	0,00	0,00	0,00	0,00	0,00	0,00
201 08 01	10087	Motociclo Vespa 50 S(1 TMR-51-13	0,00	0,00	0,00	0,00	0,00	0,00	0,00	0,00	0,00	0,00	0,00	0,00	0,00	0,00
201 08 01	10094	Motociclo Zundapp (2 TMR-10-17) (	0,00	0,00	0,00	0,00	0,00	0,00	0,00	0,00	0,00	0,00	0,00	0,00	0,00	0,00
201 08 01	10096	CICLOMOTOR 49 CILINDRADA PIC	3.571,90	0,00	0,00	0,00	0,00	0,00	0,00	0,00	3.571,90	0,00	3.571,90	0,00	0,00	0,00
201 01 02	10109	VEÍCULO LIGEIRO GASOLINA.	10.697,39	0,00	0,00	0,00	0,00	0,00	0,00	0,00	10.697,39	0,00	10.697,39	0,00	0,00	0,00
202 06 03	10110	AMBULÂNCIA 2900 KG CX.FECHAD	9.442,81	677,55	0,00	0,00	0,00	0,00	0,00	677,55	9.442,81	677,55	9.442,81	0,00	0,00	-677,55
202 05 04	10111	PRONTO SOCORRO FLORESTAL F	0,00	0,00	0,00	0,00	0,00	0,00	0,00	0,00	0,00	0,00	0,00	0,00	0,00	0,00
202 05 04	10112	Jipe viatura Auto-Comando Bombeir	25.937,97	0,00	0,00	0,00	0,00	0,00	0,00	0,00	25.937,97	0,00	25.937,97	0,00	0,00	0,00
202 01 03	10113	Viatura de 9 lugares 2830 kg 2496 c.	25.406,43	0,00	0,00	0,00	0,00	0,00	0,00	0,00	25.406,43	0,00	25.406,43	0,00	0,00	0,00
202 01 03	10114	Viatura de 9 lugares 2830 kg 2496 c.	21.927,29	0,00	0,00	0,00	0,00	0,00	0,00	0,00	21.927,29	0,00	21.927,29	0,00	0,00	0,00
202 01 02	10121	VEÍCULO LIGEIRO DE PASSAGEIR	18.733,61	0,00	0,00	0,00	0,00	0,00	0,00	0,00	18.733,61	0,00	18.733,61	0,00	0,00	0,00
202 01 02	10122	VEÍCULO LIGEIRO COMERCIAL-VF	13.129,52	0,00	0,00	0,00	0,00	0,00	0,00	0,00	13.129,52	0,00	13.129,52	0,00	0,00	0,00
202 01 02	10123	VEÍCULO LIGEIRO COMERCIAL-VF	13.129,52	0,00	0,00	0,00	0,00	0,00	0,00	0,00	13.129,52	0,00	13.129,52	0,00	0,00	0,00
202 03 03	10126	VIATURA N.CABSTAR 6 LUGARES	21.499,97	0,00	0,00	0,00	0,00	0,00	0,00	0,00	21.499,97	0,00	21.499,97	0,00	0,00	0,00
202 06 03	10162	Ambulância Mercedes Benz - 52-55	1.843,77	1.580,47	0,00	0,00	0,00	0,00	0,00	131,65	394,95	131,65	1.843,77	1.448,82	0,00	-131,65
202 01 03	10168	Viatura RENAULT ESPACE 2.2 DCI	36.429,54	0,00	0,00	0,00	0,00	0,00	0,00	0,00	36.429,54	0,00	36.429,54	0,00	0,00	0,00
202 02 02	10169	Viatura RENAULT CLIO SOCIÉTÉ 1.	13.884,06	0,00	0,00	0,00	0,00	0,00	0,00	0,00	13.884,06	0,00	13.884,06	0,00	0,00	0,00
202 02 02	10170	Viatura RENAULT CLIO SOCIÉTÉ 1.	13.886,58	0,00	0,00	0,00	0,00	0,00	0,00	0,00	13.886,58	0,00	13.886,58	0,00	0,00	0,00

## Município de Tomar

F4

## Mapa síntese detalhado

Ano: 2017

Identificação dos bens a)			Património inicial b)		Acréscimos patrimoniais			Diminuições patrimoniais					Património final		Variação patrimonial		
Classificação geral			Bruto	Líquido	c) Aquisições	Grandes reparações e outros aumentos	Totais (9=6+8)	e) Abates	f) Desvalorizações	Amortizações			Total (14=10+11+12)	Bruto (15=4+9-10-11)	Líquido (16=15-13)	Bruto (17=15-4)	Líquido (18=16-5)
GH	Nº Invent.	Descrição do bem								exercício g)	exercício h)	exercício i)					
(1)	(2)	(3)	(4)	(5)	(6)	(8)	(9=6+8)	(10)	(11)	(12)	(13)	(14=10+11+12)	(15=4+9-10-11)	(16=15-13)	(17=15-4)	(18=16-5)	
202 02 02	10171	Viatura RENAULT CLIO SOCIÉTÉ 1.	13.735,20	0,00	0,00	0,00	0,00	0,00	0,00	0,00	13.735,20	0,00	13.735,20	0,00	0,00	0,00	
202 02 02	10172	Viatura RENAULT CLIO SOCIÉTÉ 1.	13.886,59	0,00	0,00	0,00	0,00	0,00	0,00	0,00	13.886,59	0,00	13.886,59	0,00	0,00	0,00	
201 08 02	10175	Moto 4 Polaris (P.CIVIL) (56-47-VN)	5.793,94	0,00	0,00	0,00	0,00	0,00	0,00	0,00	5.793,94	0,00	5.793,94	0,00	0,00	0,00	
202 06 03	10177	AMBULÂNCIA CITROEN JUMPER (i	0,00	0,00	0,00	0,00	0,00	0,00	0,00	0,00	0,00	0,00	0,00	0,00	0,00	0,00	
202 03 04	10181	Veículo de mercadorias NISSAN PIC	25.848,63	0,00	0,00	0,00	0,00	0,00	0,00	0,00	25.848,63	0,00	25.848,63	0,00	0,00	0,00	
202 03 03	10182	Veículo de mercadorias NISSAN PIC	21.721,49	0,00	0,00	0,00	0,00	0,00	0,00	0,00	21.721,49	0,00	21.721,49	0,00	0,00	0,00	
202 01 01	10187	Viatura ligeira passageiros Opel Cor	17.876,53	0,00	0,00	0,00	0,00	0,00	0,00	0,00	17.876,53	0,00	17.876,53	0,00	0,00	0,00	
202 07 04	10204	Veículo Tanque Táctico Rural (Bon	205.448,08	45.777,89	0,00	0,00	0,00	0,00	0,00	14.668,99	174.339,18	14.668,99	205.448,08	31.108,90	0,00	-14.668,99	
201 08 01	10205	CICLOMOTOR APE 50RST FURGÃO	4.600,00	0,00	0,00	0,00	0,00	0,00	0,00	0,00	4.600,00	0,00	4.600,00	0,00	0,00	0,00	
202 04 04	10206	Pronto Socorro p/ extinção de incênc	135.941,92	0,00	0,00	0,00	0,00	0,00	0,00	0,00	135.941,92	0,00	135.941,92	0,00	0,00	0,00	
202 03 04	10209	Veículo de Mercadorias NISSAN PIC	21.921,59	0,00	0,00	0,00	0,00	0,00	0,00	0,00	21.921,59	0,00	21.921,59	0,00	0,00	0,00	
202 04 04	10212	Autocarro Transportes Urbanos de T	119.200,88	9.708,32	0,00	0,00	0,00	0,00	0,00	9.708,32	119.200,88	9.708,32	119.200,88	0,00	0,00	-9.708,32	
202 04 04	10213	Autocarro Transportes Urbanos de T	119.828,52	9.934,08	0,00	3.450,17	3.450,17	0,00	0,00	13.384,25	123.278,69	13.384,25	123.278,69	0,00	3.450,17	-9.934,08	
202 04 04	10214	Autocarro Transportes Urbanos de T	115.550,29	3.983,62	0,00	0,00	0,00	0,00	0,00	3.983,62	115.550,29	3.983,62	115.550,29	0,00	0,00	-3.983,62	
202 01 03	10215	Veículo ligeiro de passageiros EH-32	5.983,45	0,00	0,00	0,00	0,00	0,00	0,00	0,00	5.983,45	0,00	5.983,45	0,00	0,00	0,00	
201 01 06	10216	Renault Masters Biblioteca Itinerant	10.992,85	0,00	0,00	0,00	0,00	0,00	0,00	0,00	10.992,85	0,00	10.992,85	0,00	0,00	0,00	
201 08 01	10217	Ciclomotor Yamaha DT 50 cc Bom	0,00	0,00	0,00	0,00	0,00	0,00	0,00	0,00	0,00	0,00	0,00	0,00	0,00	0,00	
202 02 03	10218	Auto Comando QS-16-18 Bombeiros	163,35	0,00	0,00	0,00	0,00	0,00	0,00	0,00	163,35	0,00	163,35	0,00	0,00	0,00	
202 02 03	10219	Veículo Renault Master T 35 D (Bib)	0,00	0,00	0,00	0,00	0,00	0,00	0,00	0,00	0,00	0,00	0,00	0,00	0,00	0,00	
202 02 03	10221	Mercedes Benz Vito 109 CDI/32 (47-	31.336,05	849,41	0,00	0,00	0,00	0,00	0,00	849,41	31.336,05	849,41	31.336,05	0,00	0,00	-849,41	
202 01 02	10223	Opel Astra 1.7 Edition (38-FX-97) DC	19.834,69	3.289,30	0,00	0,00	0,00	0,00	0,00	2.479,34	19.024,73	2.479,34	19.834,69	809,96	0,00	-2.479,34	
202 06 03	15157	AMBULÂNCIA 2446 CILINDRADA.	0,00	0,00	0,00	0,00	0,00	0,00	0,00	0,00	0,00	0,00	0,00	0,00	0,00	0,00	
202 03 03	15159	PRONTO SOCORRO LIGEIRO CX /	0,00	0,00	0,00	0,00	0,00	0,00	0,00	0,00	0,00	0,00	0,00	0,00	0,00	0,00	
202 07 04	15160	Pronto Socorro p/ extinção de incênc	26.094,80	15.161,44	0,00	0,00	0,00	0,00	0,00	1.863,17	12.796,53	1.863,17	26.094,80	13.298,27	0,00	-1.863,17	
202 07 04	15161	Pronto Socorro para extinção (NG-	16.809,76	7.073,54	0,00	0,00	0,00	0,00	0,00	1.200,22	10.936,44	1.200,22	16.809,76	5.873,32	0,00	-1.200,22	
202 06 04	15162	AMBULÂNCIA FORD TRANSIT 330	0,00	0,00	0,00	0,00	0,00	0,00	0,00	0,00	0,00	0,00	0,00	0,00	0,00	0,00	
202 05 04	15163	Pronto Socorro p/Ext. incêndios 595	101.666,62	0,00	0,00	0,00	0,00	0,00	0,00	0,00	101.666,62	0,00	101.666,62	0,00	0,00	0,00	
202 03 04	15164	Auto- Tanque Mercedes Benz (8	35.519,25	0,00	0,00	0,00	0,00	0,00	0,00	0,00	35.519,25	0,00	35.519,25	0,00	0,00	0,00	
202 06 03	15165	AMBULÂNCIA 2900 KL Cx. Fechada	44.216,97	0,00	0,00	0,00	0,00	0,00	0,00	0,00	44.216,97	0,00	44.216,97	0,00	0,00	0,00	
202 05 04	15166	Pronto Socorro p/ extinção incêndios	105.649,39	0,00	0,00	0,00	0,00	0,00	0,00	0,00	105.649,39	0,00	105.649,39	0,00	0,00	0,00	

## Município de Tomar

# Mapa síntese detalhado

F4

Ano: 2017

Identificação dos bens a)			Património inicial b)		Acréscimos patrimoniais				Diminuições patrimoniais				Património final		Variação patrimonial		
Classificação geral			Bruto	Líquido	c)				Abates	Desvalorizações	f) Amortizações		Total	Bruto	Líquido	Bruto	Líquido
GH	Nº Invent.	Descrição do bem			Aquisições	Grandes reparações e outros aumentos	Totais	e)			exercício g)	acumuladas					
(1)	(2)	(3)	(4)	(5)	(6)	(8)	(9=6+8)	(10)	(11)	(12)	(13)	(14=10+11+12)	(15=4+9-10-11)	(16=15-13)	(17=15-4)	(18=16-5)	
202 05 04	15167	Jipe Defender Vagon-Viatura Auto-C	0,00	0,00	0,00	0,00	0,00	0,00	0,00	0,00	0,00	0,00	0,00	0,00	0,00	0,00	
202 06 03	15169	Ambulância Citroen Jumper (69-77-	32.003,56	0,00	0,00	0,00	0,00	0,00	0,00	0,00	0,00	32.003,56	0,00	32.003,56	0,00	0,00	
201 10 03	15967	Barco Suzumar DS390ALK4 (Secçã	1.300,00	0,00	0,00	0,00	0,00	0,00	0,00	0,00	0,00	1.300,00	0,00	1.300,00	0,00	0,00	
201 10 03	15968	BARCO SEMI-RIJO.	7.481,97	0,00	0,00	0,00	0,00	0,00	0,00	0,00	0,00	7.481,97	0,00	7.481,97	0,00	0,00	
202 05 04	16071	VEÍCULO LIMPEZA URBANA BRAN	0,00	0,00	0,00	0,00	0,00	0,00	0,00	0,00	0,00	0,00	0,00	0,00	0,00	0,00	
202 05 04	16072	VEÍCULO LIMPA FOSSAS 8480CIL.	0,00	0,00	0,00	0,00	0,00	0,00	0,00	0,00	0,00	0,00	0,00	0,00	0,00	0,00	
202 01 03	16073	VIATURA DE 9 LUGARES 2830 KG	0,00	0,00	0,00	0,00	0,00	0,00	0,00	0,00	0,00	0,00	0,00	0,00	0,00	0,00	
202 01 03	16074	VIATURA DE 9 LUGARES 2830 KG	0,00	0,00	0,00	0,00	0,00	0,00	0,00	0,00	0,00	0,00	0,00	0,00	0,00	0,00	
202 09 02	16075	CAIXA 20M3 E ELEVADOR DE CON	0,00	0,00	0,00	0,00	0,00	0,00	0,00	0,00	0,00	0,00	0,00	0,00	0,00	0,00	
202 01 03	16078	Viatura RENAULT ESPACE 2.2 DCI	0,00	0,00	0,00	0,00	0,00	0,00	0,00	0,00	0,00	0,00	0,00	0,00	0,00	0,00	
202 02 02	16079	Viatura RENAULT CLIO SOCIÉTÉ 1.	0,00	0,00	0,00	0,00	0,00	0,00	0,00	0,00	0,00	0,00	0,00	0,00	0,00	0,00	
202 02 02	16080	Viatura RENAULT CLIO SOCIÉTÉ 1.	0,00	0,00	0,00	0,00	0,00	0,00	0,00	0,00	0,00	0,00	0,00	0,00	0,00	0,00	
202 02 02	16081	Viatura RENAULT CLIO SOCIÉTÉ 1.	0,00	0,00	0,00	0,00	0,00	0,00	0,00	0,00	0,00	0,00	0,00	0,00	0,00	0,00	
202 02 02	16082	Viatura RENAULT CLIO SOCIÉTÉ 1.	0,00	0,00	0,00	0,00	0,00	0,00	0,00	0,00	0,00	0,00	0,00	0,00	0,00	0,00	
204 03 03	31006	Nissan Cabstar(98-GM-67) DOM	30.139,66	511,52	0,00	0,00	0,00	0,00	0,00	0,00	511,52	30.139,66	511,52	30.139,66	0,00	-511,52	
204 03 03	31007	Nissan Cabstar(98-GM-68) Parques	30.139,66	4.528,98	0,00	0,00	0,00	0,00	0,00	0,00	3.767,46	29.378,14	3.767,46	30.139,66	761,52	-3.767,46	
202 02 03	31424	Ford Transit 120 Van (NH-44-54)	0,00	0,00	0,00	0,00	0,00	0,00	0,00	0,00	0,00	0,00	0,00	0,00	0,00	0,00	
202 05 03	31425	Land Rover Bombeiros (GU-89-37) s	0,00	0,00	0,00	0,00	0,00	0,00	0,00	0,00	0,00	0,00	0,00	0,00	0,00	0,00	
202 09 02	31791	Retroescavadora New Holland nº 8 L	62.277,54	11.930,55	0,00	0,00	0,00	0,00	0,00	0,00	6.227,75	56.574,74	6.227,75	62.277,54	5.702,80	-6.227,75	
202 04 04	31798	Autocarro Transportes Urbanos de T	127.721,42	26.935,76	0,00	7.401,78	7.401,78	0,00	0,00	0,00	11.444,70	112.230,36	11.444,70	135.123,20	22.892,84	7.401,78	
202 04 04	31799	Autocarro Transportes Urbanos de T	125.308,25	20.075,46	0,00	0,00	0,00	0,00	0,00	0,00	12.530,83	117.763,62	12.530,83	125.308,25	7.544,63	-12.530,83	
202 01 02	32016	Opel Astra 1.7 Cosmo 91-HB-95	21.964,87	30,50	0,00	0,00	0,00	0,00	0,00	0,00	30,50	21.964,87	30,50	21.964,87	0,00	-30,50	
202 01 01	32353	Toyota Yaris (99-HA-32)	15.783,53	794,72	0,00	0,00	0,00	0,00	0,00	0,00	794,72	15.783,53	794,72	15.783,53	0,00	-794,72	
201 01 02	32443	Renault 4 L (37-50- AJ) DOM	0,00	0,00	0,00	0,00	0,00	0,00	0,00	0,00	0,00	0,00	0,00	0,00	0,00	0,00	
202 05 03	32463	Nissan Navarra - Bombeiros 04-GH-	28.616,74	6.200,32	0,00	0,00	0,00	0,00	0,00	0,00	2.861,67	25.278,09	2.861,67	28.616,74	3.338,65	-2.861,67	
202 09 01	33634	Tractor Ferguson (UC-13-15)	1.406,90	363,45	0,00	0,00	0,00	0,00	0,00	0,00	140,69	1.184,14	140,69	1.406,90	222,76	-140,69	
202 02 03	34346	Nissan Pick Up 4x2, 2.5 DDTI - DOM	16.548,74	7.094,89	0,00	0,00	0,00	0,00	0,00	0,00	1.654,87	11.108,72	1.654,87	16.548,74	5.440,02	-1.654,87	
202 02 03	34347	Toyota Hilux 4x2 CD CH (62-IJ-61) I	22.522,89	8.648,74	0,00	0,00	0,00	0,00	0,00	0,00	2.252,29	16.126,44	2.252,29	22.522,89	6.396,45	-2.252,29	
202 02 03	34468	Ford Transit 23-63-AJ	0,00	0,00	0,00	0,00	0,00	0,00	0,00	0,00	0,00	0,00	0,00	0,00	0,00	0,00	
203 04 04	34469	Autocarro transporte passageiros (7	250.041,34	77.107,74	0,00	0,00	0,00	0,00	0,00	0,00	31.255,17	204.188,77	31.255,17	250.041,34	45.852,57	-31.255,17	



## Município de Tomar

# Mapa síntese detalhado

F4

Ano: 2017

Identificação dos bens a)			Património inicial b)		Acréscimos patrimoniais			Diminuições patrimoniais					Património final		Variação patrimonial	
Classificação geral			Bruto	Líquido	c) Aquisições	Grandes reparações e outros aumentos	Totais (9=6+8)	e) Abates	f) Desvalorizações	Amortizações		Total (14=10+11+12)	Bruto (15=4+9-10-11)	Líquido (16=15-13)	Bruto (17=15-4)	Líquido (18=16-5)
GH	Nº Invent.	Descrição do bem								exercício g)	acumuladas					
(1)	(2)	(3)	(4)	(5)	(6)	(8)	(9=6+8)	(10)	(11)	(12)	(13)	(14=10+11+12)	(15=4+9-10-11)	(16=15-13)	(17=15-4)	(18=16-5)
202 01 03	34584	Opel Insignia 2.0 CDTI (92-JJ-78)	30.910,90	19.521,37	0,00	0,00	0,00	0,00	0,00	3.091,09	14.480,62	3.091,09	30.910,90	16.430,28	0,00	-3.091,09
202 01 02	34589	Opel Astra 1.7 CDTI (43-JL-43)	21.519,32	9.690,29	0,00	0,00	0,00	0,00	0,00	2.689,92	14.518,95	2.689,92	21.519,32	7.000,37	0,00	-2.689,92
202 01 01	34591	Toyota Yaris 1.4D (32-JL-66)	16.214,00	2.702,34	0,00	0,00	0,00	0,00	0,00	2.026,75	15.538,41	2.026,75	16.214,00	675,59	0,00	-2.026,75
202 09 02	35823	Tractor FORD (SA-50-80) -DOM	2.248,63	787,04	0,00	0,00	0,00	0,00	0,00	224,86	1.686,45	224,86	2.248,63	562,18	0,00	-224,86
202 04 04	36133	Volvo FM9 Haller (4x2) 27-AI-70 - D	3.202,72	2.562,18	0,00	0,00	0,00	0,00	0,00	320,27	960,81	320,27	3.202,72	2.241,91	0,00	-320,27
201 07 04	41529	Veiculo de Socorro e Assistência Tát	150.520,00	87.803,33	0,00	0,00	0,00	0,00	0,00	18.815,00	81.531,67	18.815,00	150.520,00	68.988,33	0,00	-18.815,00
202 06 03	41841	Ambulância - Mercedes Benz (97-OE	42.846,93	17.219,47	0,00	0,00	0,00	0,00	0,00	8.608,45	34.235,91	8.608,45	42.846,93	8.611,02	0,00	-8.608,45
202 06 03	42165	Ambulância - Mercedes Benz (16-OI	25.440,00	13.780,00	0,00	0,00	0,00	0,00	0,00	3.180,00	14.840,00	3.180,00	25.440,00	10.600,00	0,00	-3.180,00
202 01 03	42599	Viatura ligeira passageiros Opel Viv	6.000,00	5.500,00	0,00	0,00	0,00	0,00	0,00	300,00	800,00	300,00	6.000,00	5.200,00	0,00	-300,00
202 03 04	42686	Viatura pesada mercadorias Volvo F	0,00	0,00	0,00	0,00	0,00	0,00	0,00	0,00	0,00	0,00	0,00	0,00	0,00	0,00
202 07 04	42687	Cilindro nº 2 HAMM DV 6.42	3.675,22	3.430,08	0,00	0,00	0,00	0,00	0,00	245,14	490,28	245,14	3.675,22	3.184,94	0,00	-245,14
202 03 03	42688	PD-23-55 Iveco auto tanque Bombe	0,00	0,00	0,00	0,00	0,00	0,00	0,00	0,00	0,00	0,00	0,00	0,00	0,00	0,00
201 01 03	42689	Jeep Willys	0,00	0,00	0,00	0,00	0,00	0,00	0,00	0,00	0,00	0,00	0,00	0,00	0,00	0,00
202 02 01	42690	VH-36-08 Opel Corsa	0,00	0,00	0,00	0,00	0,00	0,00	0,00	0,00	0,00	0,00	0,00	0,00	0,00	0,00
202 02 03	42691	XQ-57-77 Bedford caixa aberta	0,00	0,00	0,00	0,00	0,00	0,00	0,00	0,00	0,00	0,00	0,00	0,00	0,00	0,00
202 02 03	42692	XJ- 90-30 Bedford caixa aberta	0,00	0,00	0,00	0,00	0,00	0,00	0,00	0,00	0,00	0,00	0,00	0,00	0,00	0,00
202 03 04	42693	SJ-03-44 DAF pesado mercadorias	0,00	0,00	0,00	0,00	0,00	0,00	0,00	0,00	0,00	0,00	0,00	0,00	0,00	0,00
202 03 04	42694	XF-09-12 Iveco pesado mercadorias	0,00	0,00	0,00	0,00	0,00	0,00	0,00	0,00	0,00	0,00	0,00	0,00	0,00	0,00
202 06 03	42695	76-94-SR Mercedes Benz Ambulânc	3.444,00	3.104,85	0,00	0,00	0,00	0,00	0,00	313,06	652,21	313,06	3.444,00	2.791,79	0,00	-313,06
202 06 03	42696	85-46-TP Mercedes Benz Ambulânci	0,00	0,00	0,00	0,00	0,00	0,00	0,00	0,00	0,00	0,00	0,00	0,00	0,00	0,00
202 03 03	42697	QQ-42-81 Mazda Reboque pronto sc	0,00	0,00	0,00	0,00	0,00	0,00	0,00	0,00	0,00	0,00	0,00	0,00	0,00	0,00
202 02 03	42698	Viatura ligeira PH-48-93 Nissan	0,00	0,00	0,00	0,00	0,00	0,00	0,00	0,00	0,00	0,00	0,00	0,00	0,00	0,00
202 02 03	42701	Ambulância Mercedes Sprinter 313 (	48.090,27	43.281,24	0,00	1.861,19	1.861,19	0,00	0,00	5.015,32	9.824,35	5.015,32	49.951,46	40.127,11	1.861,19	-3.154,13
202 02 03	42702	DX-19-95 Nissan cabine dupla	0,00	0,00	0,00	0,00	0,00	0,00	0,00	0,00	0,00	0,00	0,00	0,00	0,00	0,00
202 07 03	42703	02-26-BT Nissan Patrol TY260	0,00	0,00	0,00	0,00	0,00	0,00	0,00	0,00	0,00	0,00	0,00	0,00	0,00	0,00
202 03 03	42713	16-89-CA Izuzu viatura de caixa abe	0,00	0,00	0,00	0,00	0,00	0,00	0,00	0,00	0,00	0,00	0,00	0,00	0,00	0,00
202 02 03	42732	Ambulância Mercedes Benz (44-RB	55.019,30	50.434,36	0,00	0,00	0,00	0,00	0,00	5.501,93	10.086,87	5.501,93	55.019,30	44.932,43	0,00	-5.501,93
202 06 03	43001	39-RO-83 Citroën Jumper Combi Am	39.184,00	37.143,17	0,00	0,00	0,00	0,00	0,00	4.898,00	6.938,83	4.898,00	39.184,00	32.245,17	0,00	-4.898,00
205 01 02	47174	21-TC- 40 Renault Kangoo eletrico	0,00	0,00	0,00	0,00	0,00	0,00	0,00	0,00	0,00	0,00	0,00	0,00	0,00	0,00

**Município de Tomar**  
**Mapa síntese detalhado**

**F4**

Ano: 2017

Identificação dos bens a)			Património inicial b)		Acréscimos patrimoniais			Diminuições patrimoniais					Património final		Variação patrimonial		
Classificação geral			Bruto	Líquido	c) Aquisições	Grandes reparações e outros aumentos	Totais (9=6+8)	e) Abates	f) Desvalorizações	g) Amortizações		Total (14=10+11+12)	(15=4+9-10-11)	(16=15-13)	(17=15-4)	(18=16-5)	
GH	Nº Invent.	Descrição do bem								exercício	acumuladas						
(1)	(2)	(3)	(4)	(5)	(6)	(8)	(9=6+8)	(10)	(11)	(12)	(13)	(14=10+11+12)	(15=4+9-10-11)	(16=15-13)	(17=15-4)	(18=16-5)	
202 07 04	47232	Viatura pesada combate a incêndios	0,00	0,00	166.038,40	0,00	166.038,40	0,00	0,00	987,93	987,93	987,93		166.038,40	165.050,47	166.038,40	165.050,47
Totais:			3.627.175,02		166.038,40		178.751,54		0,00		3.174.523,11		3.735.689,33		108.514,31		
				562.723,22		12.713,14		70.237,23		180.308,54		320.783,00		561.166,22		-1.557,00	

Nº de bens impressos: 150

Os responsáveis

- Notas:
- Identificar os bens pelos códigos que lhes correspondem, segundo o classificador geral (CIBE) e pela respetiva descrição.
  - Os valores do património bruto e líquido iniciais deverão corresponder aos valores do património final (bruto e líquido) do ano imediatamente anterior.
  - Registrar todas as aquisições efetuadas durante o ano económico que se enquadrem na tipologia definida da alínea a) do n.º1 do artigo 30.º das instruções (tipos de aquisição).
  - Registrar os valores relativos a reavaliações ou outras alterações que impliquem um acréscimo do valor dos bens inventariados
  - Registrar os abates de bens pelo seu valor patrimonial bruto
  - Registrar os valores das desvalorizações que se indentifiquem com as diminuições patrimoniais previstas na alínea b) do n.º1 do artigo 30.º das instruções.
  - No ano em que se verificar o abate do bem, não será efetuada a respetiva amortização anual, devendo abater-se nesta coluna o valor das amortizações acumuladas transitado do exercício anterior.
  - No caso de amortizações por duodécimos, os valores da coluna de amortizações do exercício não contempla os movimentos do ano na 66/68

Assim caso tenham sido efetuadas transferências de conta de bens no ano, não poderá comparar estes valores com mapas de movimentos do exercício na 66/68 ou mesmo 48.



## Município de Tomar

## Terrenos Cedidos em Regime de Direito de Superfície

**8.2.12 Pocal**

Associação	Data da Cedência	Área
Associação Cultural e Recreativa da Linhaceira	13.02.1993	46.542 m <sup>2</sup>
Associação Cultural e Recreativa de Santa Cita	10.08.1982	3.589 m <sup>2</sup>
Associação Recreativa e Desportiva da Charneca do Maxial	05.03.1982	3.900 m <sup>2</sup>
Banda Republicana Marcial Nabantina	12.09.1997	4.190 m <sup>2</sup>
Centro Cultural e Desportivo de Porto Mendo	21.05.1994	2.516 m <sup>2</sup>
CIRE - Centro Infantil de Recuperação	31.10.1986	11.165 m <sup>2</sup>
Clube Columbófilo de Tomar	17.09.1993	1 100 m <sup>2</sup>
Corpo Nacional de Escutas	31.08.1993	366,24 m <sup>2</sup>
Espaço ABC - Associação Social	26.02.2004	1.400 m <sup>2</sup>
Instituto do Emprego e Formação Profissional	15.06.1999	1.296 m <sup>2</sup>
Motor Clube de Tomar	09.11.1994	1.480 m <sup>2</sup>

**Espaços Cedidos em regime de direito de usufruto**

Associação	Data da Cedência	Área
Sporting de Tomar	05.11.2008	2.019,24 m <sup>2</sup>

**Imóveis não Valorizados**

Descrição dos Imóveis	
Edifícios	Outros bens
Escolas do 1.º ciclo do ensino básico	Terreno no Carrascal
Jardins de infância	Terreno na Estrada do Barreiro
	Terreno na Matrena
	Estradas, ruas e caminhos municipais
	Pracetas e jardins

**Município de Tomar**  
**Contratos de Locação Financeira 2017**

POCAL  
8.2.13

Entidade	Objecto	Capital Inicial	Valor IVA	Capital Total	Amortizações Ano sem IVA	Amortizações Acumuladas sem IVA	Capital Dívida sem IVA
Caixa Leasing Factoring	Espaço Internet / Contrato n.º 6010077 (CTR-00080)	129.473,80	0,00	129.473,80	9.176,51	97.511,41	31.962,39
Banco BPI	Aquisição de Terrenos / Contrato n.º 20003880 (CTR-00125)	391.947,02	0,00	391.947,02	26.026,42	232.833,09	159.113,93
Novo Banco	Ambulância tipo A2 e respetiva transformação	45.943,00	10.566,89	56.509,89	8.092,16	17.428,15	28.514,85
<b>TOTAIS</b>		<b>567.363,82</b>	<b>10.566,89</b>	<b>577.930,71</b>	<b>43.295,09</b>	<b>347.772,65</b>	<b>219.591,17</b>

Entidade	Objecto	Amortizações Ano sem IVA	Amortizações Ano com IVA	Código Controlo orçamental	Juros Ano sem IVA	Juros Ano com IVA	Código Controlo orçamental
Caixa Leasing Factoring	Espaço Internet / Contrato n.º 6010077 (CTR-00080)	9.092,87	9.092,87	070209	208,11	208,11	030308
Banco BPI	Aquisição de Terrenos / Contrato n.º 20003880 (CTR-00125)	25.761,51	25.761,51	070209	1.181,61	1.181,61	030308
Novo Banco	Ambulância tipo A2 e respetiva transformação	9.335,99	11.483,26	070207	948,92	1.167,17	030307
<b>TOTAIS</b>		<b>44.190,37</b>	<b>46.337,64</b>	<b>0702</b>	<b>2.338,64</b>	<b>2.556,89</b>	<b>0303</b>



Município de Tomar

Ano 2017

## Veículos não Valorizados

Descrição	Marca	Matrícula	Ano	Cilindrada	Afectação
Ligeiro misto	Willys	CI-15-75	1949	2199	Bombeiros
Pronto socorro pesado	Fordson	AC-86-35			
Pesado mercadorias	Iveco	PD-23-55	1988	2445	
Pronto socorro pesado	Mazda	QQ-42-81	1989	3455	
Pronto socorro urbano	Nissan	PH-48-93	1989	2494	
Ligeiro mercadorias	Nissan	DX-19-95	1990	2494	DOM
Ligeiro mercadorias	Bedford	XJ-90-30	1991	3268	
Ligeiro mercadorias	Bedford	XQ-53-77	1991	3268	
Ligeiro mercadorias	Opel	VH-36-08	1990	1488	
Pesado mercadorias	Daf	SJ-03-44	1989	8267	
Ligeiro misto	Nissan	02-26-BT	1993	2826	
Pesado mercadorias	Iveco	XF-09-12	1991	9500	
Ligeiro mercadorias	Isuzu	16-89-CA	1993	2771	

## Município de Tomar

## Ficha de amortizações por conta

Ano: 2017

Bem			Aquisição		Alterações patrimoniais		Valor bruto	Amortizações				Situação atual do bem		
GH	Nº Invent.	Descrição do bem	Tipo	Data	Valor aquisição /avaliação	Aumentos	Diminuições	Anos ant.	Exercício			Acumulados	Valor patrim.liq.	
									Extraord.	Taxa	Valor			
<b>Classificação patrimonial: 451</b>														
401 05 99	15181	Terreno-EM 531-Troço entre Ponte Bairrol e O	010	01/2008	800,00	0,00	0,00	800,00	0,00	0,00	0,00	0,00	0,00	800,00
401 05 99	20317	Lote 15 Choromela-Terreno destinado Espaço	010	01/2008	0,00	0,00	0,00	0,00	0,00	0,00	0,00	0,00	0,00	0,00
401 05 99	20334	TERRENO P/ IMPLM. P.P.ALAMEDA 1 MAR	010	01/2008	8.611,75	0,00	0,00	8.611,75	0,00	0,00	0,00	0,00	0,00	8.611,75
401 05 99	20383	IMPLEMENT. P.P.ALAMEDA 1 MARÇO e R.J.ç	010	01/2008	102.661,23	0,00	0,00	102.661,23	0,00	0,00	0,00	0,00	0,00	102.661,23
401 05 99	20396	IMPLEMENT. P.P.ALAMEDA 1 MARÇO e R.J.ç	010	01/2008	67.527,55	0,00	0,00	67.527,55	0,00	0,00	0,00	0,00	0,00	67.527,55
401 05 99	20398	Terreno destin. obras benefic.da Estrada Barre	010	01/2008	9.556,97	0,00	0,00	9.556,97	0,00	0,00	0,00	0,00	0,00	9.556,97
401 05 99	20406	Parcela de terreno p/ execução Ponte sb/ Ribe	010	01/2008	291,80	0,00	0,00	291,80	0,00	0,00	0,00	0,00	0,00	291,80
401 05 99	20407	Parcela de terreno p/ execução Ponte sb/ Ribe	010	01/2008	291,79	0,00	0,00	291,79	0,00	0,00	0,00	0,00	0,00	291,79
401 05 99	20408	Parcela de terreno para beneficiação da E.M.5	010	01/2008	1.932,25	0,00	0,00	1.932,25	0,00	0,00	0,00	0,00	0,00	1.932,25
401 05 99	20412	TERRENO P/ IMPLEMENT. P.P.ALAMEDA 1 N	010	01/2008	52.373,78	0,00	0,00	52.373,78	0,00	0,00	0,00	0,00	0,00	52.373,78
401 05 99	20417	PARCELA TERRENO P/ CONSTRUÇÃO ACE	010	01/2008	1.286,00	0,00	0,00	1.286,00	0,00	0,00	0,00	0,00	0,00	1.286,00
401 05 99	20418	TERRENO PARA CONSTRUÇÃO DA PONTE	010	01/2008	720,00	0,00	0,00	720,00	0,00	0,00	0,00	0,00	0,00	720,00
401 05 99	20422	TERRENO SITO NA RUA DO CENTRO REPL	010	01/2008	217.085,28	0,00	0,00	217.085,28	0,00	0,00	0,00	0,00	0,00	217.085,28
401 05 99	20475	Terreno p/ alargamento da via sito em Porto Mi	010	01/2008	2.500,00	0,00	0,00	2.500,00	0,00	0,00	0,00	0,00	0,00	2.500,00
401 05 99	20476	Terreno p/ alargamento da via sito em Porto Mi	010	01/2008	5.000,00	0,00	0,00	5.000,00	0,00	0,00	0,00	0,00	0,00	5.000,00
401 05 99	20478	Terreno p/ alargamento da via sito em Porto M	010	01/2008	12.500,00	0,00	0,00	12.500,00	0,00	0,00	0,00	0,00	0,00	12.500,00
401 05 99	20479	Terreno p/ alargamento da via sito em Porto M	010	01/2008	12.500,00	0,00	0,00	12.500,00	0,00	0,00	0,00	0,00	0,00	12.500,00
401 05 99	20482	TERRENO P/A ALARGAMEMTO VIA SITO E	010	01/2008	5.000,00	0,00	0,00	5.000,00	0,00	0,00	0,00	0,00	0,00	5.000,00
401 05 99	20483	Implementação P. P. Alameda 1 Março e R.J.S	010	01/2008	13.931,40	0,00	0,00	13.931,40	0,00	0,00	0,00	0,00	0,00	13.931,40
401 05 99	20680	Terreno p/ implement.P.P. Alameda 1 Março e l	010	01/2008	17.500,00	0,00	0,00	17.500,00	0,00	0,00	0,00	0,00	0,00	17.500,00
401 05 99	21288	Terreno para alargamento da E.M. 535.2 (Per	010	01/2008	500,00	0,00	0,00	500,00	0,00	0,00	0,00	0,00	0,00	500,00
401 05 99	21389	Terreno p/ alarg.troço EM531(Carril) e EM530(i	010	01/2008	10.000,00	0,00	0,00	10.000,00	0,00	0,00	0,00	0,00	0,00	10.000,00
401 05 99	21412	Parcela 45 p/ impl.P.P.Alameda 1 Março e R.J.	010	01/2008	10.001,82	0,00	0,00	10.001,82	0,00	0,00	0,00	0,00	0,00	10.001,82
401 05 99	21777	Terreno-EM 531-Troço entre Ponte Bairrol e O	010	01/2008	2.866,50	0,00	0,00	2.866,50	0,00	0,00	0,00	0,00	0,00	2.866,50
401 05 99	21802	Terreno p/ reabilit. troço EM 531-1entre a EM 5	010	01/2008	9.300,00	0,00	0,00	9.300,00	0,00	0,00	0,00	0,00	0,00	9.300,00
401 05 99	21803	Terreno p/ reabilit. troço EM 531-1entre a EM 5	010	01/2008	4.000,00	0,00	0,00	4.000,00	0,00	0,00	0,00	0,00	0,00	4.000,00
401 05 99	21811	Terreno-EM 531-Troço entre Ponte Bairrol e O	010	01/2008	144,00	0,00	0,00	144,00	0,00	0,00	0,00	0,00	0,00	144,00
401 05 99	21812	Terreno-EM 531-Troço entre Ponte Bairrol e O	010	01/2008	600,00	0,00	0,00	600,00	0,00	0,00	0,00	0,00	0,00	600,00
401 05 99	21870	Terreno-EM 531-Troço entre Ponte Bairrol e O	010	01/2008	1.075,00	0,00	0,00	1.075,00	0,00	0,00	0,00	0,00	0,00	1.075,00

## Município de Tomar

## Ficha de amortizações por conta

Ano: 2017

Bem			Aquisição		Alterações patrimoniais		Valor bruto	Amortizações				Situação atual do bem		
GH	Nº Invent.	Descrição do bem	Tipo	Data	Valor aquisição /avaliação	Aumentos	Diminuições	Anos ant.	Exercício			Acumulados	Valor patrim.liq.	
									Extraord.	Taxa	Valor			
<b>Classificação patrimonial: 451</b>														
401 05 99	21871	Terreno-EM 531-Troço entre Ponte Bairrol e Oi	010	01/2008	2.070,00	0,00	0,00	2.070,00	0,00	0,00	0,00	0,00	0,00	2.070,00
401 05 99	21873	Terreno na Curvaceira Grande (Sr. Ernesto da	010	01/2008	997,60	0,00	0,00	997,60	0,00	0,00	0,00	0,00	0,00	997,60
401 05 99	21874	Terreno p/correção traçado da Estrada do Bar	010	01/2008	22.745,18	0,00	0,00	22.745,18	0,00	0,00	0,00	0,00	0,00	22.745,18
401 05 99	21914	Terreno-EM 531-Troço entre Ponte Bairrol e Oi	010	01/2008	1.120,00	0,00	0,00	1.120,00	0,00	0,00	0,00	0,00	0,00	1.120,00
401 05 99	21915	Terreno-EM 531-Troço entre Ponte Bairrol e Oi	010	01/2008	500,00	0,00	0,00	500,00	0,00	0,00	0,00	0,00	0,00	500,00
401 05 99	21916	Terreno-EM 531-Troço entre Ponte Bairrol e Oi	010	01/2008	2.976,00	0,00	0,00	2.976,00	0,00	0,00	0,00	0,00	0,00	2.976,00
401 05 99	21917	Terreno-EM 531-Troço entre Ponte Bairrol e Oi	010	01/2008	1.430,00	0,00	0,00	1.430,00	0,00	0,00	0,00	0,00	0,00	1.430,00
401 05 99	21918	Terreno-EM 531-Troço entre Ponte Bairrol e Oi	010	01/2008	4.070,00	0,00	0,00	4.070,00	0,00	0,00	0,00	0,00	0,00	4.070,00
401 05 99	21919	Terreno-EM 531-Troço entre Ponte Bairrol e Oi	010	01/2008	1.644,00	0,00	0,00	1.644,00	0,00	0,00	0,00	0,00	0,00	1.644,00
401 05 99	21920	Terreno-EM 531-Troço entre Ponte Bairrol e Oi	010	01/2008	3.608,00	0,00	0,00	3.608,00	0,00	0,00	0,00	0,00	0,00	3.608,00
401 05 99	22160	Terreno-EM 531-Troço entre Ponte Bairrol e Oi	010	01/2008	1.200,00	0,00	0,00	1.200,00	0,00	0,00	0,00	0,00	0,00	1.200,00
401 05 99	22161	Terreno-EM 531-Troço entre Ponte Bairrol e Oi	010	01/2008	1.000,00	0,00	0,00	1.000,00	0,00	0,00	0,00	0,00	0,00	1.000,00
401 05 99	22163	Terreno-EM 531-Troço entre Ponte Bairrol e Oi	010	01/2008	276,00	0,00	0,00	276,00	0,00	0,00	0,00	0,00	0,00	276,00
401 05 99	22164	Terreno-EM 531-Troço entre Ponte Bairrol e Oi	010	01/2008	904,00	0,00	0,00	904,00	0,00	0,00	0,00	0,00	0,00	904,00
401 05 99	22165	Terreno-EM 531-Troço entre Ponte Bairrol e Oi	010	01/2008	580,00	0,00	0,00	580,00	0,00	0,00	0,00	0,00	0,00	580,00
401 05 99	22166	Terreno-EM 531-Troço entre Ponte Bairrol e Oi	010	01/2008	780,00	0,00	0,00	780,00	0,00	0,00	0,00	0,00	0,00	780,00
401 05 99	22167	Terreno-EM 531-Troço entre Ponte Bairrol e Oi	010	01/2008	4.560,00	0,00	0,00	4.560,00	0,00	0,00	0,00	0,00	0,00	4.560,00
401 05 99	22198	Terreno-EM 531-Troço entre Ponte Bairrol e Oi	010	01/2008	200,00	0,00	0,00	200,00	0,00	0,00	0,00	0,00	0,00	200,00
401 05 99	22427	Terreno-EM 531-Troço entre Ponte Bairrol e Oi	010	01/2008	1.046,00	0,00	0,00	1.046,00	0,00	0,00	0,00	0,00	0,00	1.046,00
401 05 99	22770	Terreno-EM 531-Troço entre Ponte Bairrol e Oi	010	01/2008	790,00	0,00	0,00	790,00	0,00	0,00	0,00	0,00	0,00	790,00
401 05 99	23508	Terreno p/ implementação da UOPG6 - plano ç	010	01/2008	39.350,63	0,00	0,00	39.350,63	0,00	0,00	0,00	0,00	0,00	39.350,63
401 05 99	23510	Terreno p/ espaços verdes junto ao Pavilhão J:	010	01/2008	1.347,50	0,00	0,00	1.347,50	0,00	0,00	0,00	0,00	0,00	1.347,50
401 05 99	25187	UOPG6-Parcela 8 A 8B 9 10-R. João Santos	010	01/2008	248.503,64	0,00	0,00	248.503,64	0,00	0,00	0,00	0,00	0,00	248.503,64
401 05 99	25359	Terreno p/ acessos ao Hospital (Libério Godinh	010	01/2008	778,12	0,00	0,00	778,12	0,00	0,00	0,00	0,00	0,00	778,12
401 05 99	25360	Terreno p/ acessos ao Hospital (Libério Godinh	010	01/2008	214,48	0,00	0,00	214,48	0,00	0,00	0,00	0,00	0,00	214,48
401 05 99	25361	Terreno p/ acessos ao Hospital (João Rosa Ani	010	01/2008	4.653,34	0,00	0,00	4.653,34	0,00	0,00	0,00	0,00	0,00	4.653,34
401 05 99	25362	Terreno p/ acessos ao Hospital(Fernando M.Ar	010	01/2008	3.865,68	0,00	0,00	3.865,68	0,00	0,00	0,00	0,00	0,00	3.865,68
401 05 99	25363	Terreno p/ acessos ao Hospital(João Simões F	010	01/2008	6.273,60	0,00	0,00	6.273,60	0,00	0,00	0,00	0,00	0,00	6.273,60
401 05 99	28983	Terreno Choramela - const. espaços verdes 66	010	01/2008	137.641,13	0,00	0,00	137.641,13	0,00	0,00	0,00	0,00	0,00	137.641,13

## Município de Tomar

## Ficha de amortizações por conta

Ano: 2017

Bem			Aquisição		Alterações patrimoniais		Valor bruto	Amortizações				Situação atual do bem		
GH	Nº Invent.	Descrição do bem	Tipo	Data	Valor aquisição /avaliação	Aumentos	Diminuições	Anos ant.	Exercício			Acumulados	Valor patrim.liq.	
									Extraord.	Taxa	Valor			
<b>Classificação patrimonial: 451</b>														
401 05 99	28984	Terreno Choromela - const. espaços verdes	44 010	01/2008	91.760,76	0,00	0,00	91.760,76	0,00	0,00	0,00	0,00	0,00	91.760,76
401 05 99	28985	Terreno junto à igreja Santa Maria dos Olivais /	010	01/2008	22.000,00	0,00	0,00	22.000,00	0,00	0,00	0,00	0,00	0,00	22.000,00
401 05 99	29954	Parcela de Terreno para contrução da Ponte er	010	08/2008	46.688,10	0,00	0,00	46.688,10	0,00	0,00	0,00	0,00	0,00	46.688,10
401 05 99	30999	Terreno junto ao Largo da Nossa Sra da Saudz	010	09/2008	4.000,00	0,00	0,00	4.000,00	0,00	0,00	0,00	0,00	0,00	4.000,00
401 05 99	31218	Parcela de Terreno para Construção da Ponte e	010	07/2008	44.000,00	0,00	0,00	44.000,00	0,00	0,00	0,00	0,00	0,00	44.000,00
401 05 99	31221	Parcela de Terreno para Construção da Ponte	010	01/2008	6.801,40	0,00	0,00	6.801,40	0,00	0,00	0,00	0,00	0,00	6.801,40
401 05 99	32465	Parcela de terreno-EM 531-Troço entre Ponte l	010	03/2009	6.934,60	0,00	0,00	6.934,60	0,00	0,00	0,00	0,00	0,00	6.934,60
401 05 99	32466	Parcela de terreno-EM 531-Troço entre Ponte l	010	03/2009	157,60	0,00	0,00	157,60	0,00	0,00	0,00	0,00	0,00	157,60
401 05 99	32467	Parcela de terreno-EM 531-Troço entre Ponte l	010	03/2009	1.260,84	0,00	0,00	1.260,84	0,00	0,00	0,00	0,00	0,00	1.260,84
401 05 99	32468	Parcela de terreno-EM 531-Troço entre Ponte l	010	03/2009	7.092,20	0,00	0,00	7.092,20	0,00	0,00	0,00	0,00	0,00	7.092,20
401 05 99	32469	Parcela de terreno-EM 531-Troço entre Ponte l	010	03/2009	1.733,66	0,00	0,00	1.733,66	0,00	0,00	0,00	0,00	0,00	1.733,66
401 05 99	32470	Parcela de terreno-EM 531-Troço entre Ponte l	010	03/2009	1.891,24	0,00	0,00	1.891,24	0,00	0,00	0,00	0,00	0,00	1.891,24
401 05 99	32471	Parcela de terreno-EM 531-Troço entre Ponte l	010	03/2009	929,86	0,00	0,00	929,86	0,00	0,00	0,00	0,00	0,00	929,86
401 05 99	35303	Parcela de terreno - Beneficiação da EN110 er	010	07/2010	1.030,74	0,00	0,00	1.030,74	0,00	0,00	0,00	0,00	0,00	1.030,74
401 05 99	35360	Parcela de terreno - Beneficiação da EN 110 ei	010	07/2010	7.777,43	0,00	0,00	7.777,43	0,00	0,00	0,00	0,00	0,00	7.777,43
401 05 99	35540	Parcela de terreno - Beneficiação da EN 110 ei	010	08/2010	1.600,00	0,00	0,00	1.600,00	0,00	0,00	0,00	0,00	0,00	1.600,00
401 05 99	36458	Parcela de terreno - Beneficiação da EN 110 ei	010	11/2010	12.583,80	0,00	0,00	12.583,80	0,00	0,00	0,00	0,00	0,00	12.583,80
401 05 99	36623	Parcela de Terreno - Arranjo Urbanístico da En	010	12/2010	20.510,68	0,00	0,00	20.510,68	0,00	0,00	0,00	0,00	0,00	20.510,68
401 05 99	36639	Parcela de terreno - Beneficiação da EN 110 ei	010	12/2010	1.546,12	0,00	0,00	1.546,12	0,00	0,00	0,00	0,00	0,00	1.546,12
401 05 99	38136	Parcela de Terreno para Alargamento e Benefi	010	01/2011	510,27	0,00	0,00	510,27	0,00	0,00	0,00	0,00	0,00	510,27
401 05 99	38368	Parcela de Terreno 33 Impl.P.P.Alameda 1 Mar	010	02/2011	1.974,41	0,00	0,00	1.974,41	0,00	0,00	0,00	0,00	0,00	1.974,41
401 05 99	38381	Parcela de terreno - Beneficiação da EN 110 ei	010	02/2011	5.903,35	0,00	0,00	5.903,35	0,00	0,00	0,00	0,00	0,00	5.903,35
401 05 99	38382	Parcela de Terreno - Arranjo Urbanístico da En	010	02/2011	6.319,68	0,00	0,00	6.319,68	0,00	0,00	0,00	0,00	0,00	6.319,68
401 05 99	38383	Parcela de Terreno - Arranjo Urbanístico da En	010	02/2011	21.605,60	0,00	0,00	21.605,60	0,00	0,00	0,00	0,00	0,00	21.605,60
401 05 99	38384	Parcela de Terreno - Arranjo Urbanístico da En	010	02/2011	1.786,84	0,00	0,00	1.786,84	0,00	0,00	0,00	0,00	0,00	1.786,84
401 05 99	38520	Parcela de Terreno - Arranjo Urbanístico da En	010	04/2011	6.636,00	0,00	0,00	6.636,00	0,00	0,00	0,00	0,00	0,00	6.636,00
401 05 99	38521	Parcela de Terreno - Arranjo Urbanístico da En	010	04/2011	3.148,84	0,00	0,00	3.148,84	0,00	0,00	0,00	0,00	0,00	3.148,84
401 05 99	39387	Parcela de terreno - Beneficiação da EN 110 ei	010	05/2011	1.776,48	0,00	0,00	1.776,48	0,00	0,00	0,00	0,00	0,00	1.776,48
401 05 99	39396	Parcela de Terreno CM 1117 - Freguesia de S.	010	06/2011	123,08	0,00	0,00	123,08	0,00	0,00	0,00	0,00	0,00	123,08



## Município de Tomar

## Ficha de amortizações por conta

Ano: 2017

Bem			Aquisição		Alterações patrimoniais		Valor bruto	Amortizações				Situação atual do bem		
GH	Nº Invent.	Descrição do bem	Tipo	Data	Valor aquisição /avaliação	Aumentos	Diminuições	Anos ant.	Exercício			Acumulados	Valor patrim.liq.	
									Extraord.	Taxa	Valor			
<b>Classificação patrimonial: 451</b>														
401 05 99	39397	Parcela de Terreno UOPG6 - P34A e 34B, Freç	010	06/2011	18.970,98	0,00	0,00	18.970,98	0,00	0,00	0,00	0,00	0,00	18.970,98
401 05 99	39398	Parcela de Terreno UOPG6 - P35A Freguesia	010	06/2011	18.909,81	0,00	0,00	18.909,81	0,00	0,00	0,00	0,00	0,00	18.909,81
401 05 99	39399	Parcelas de Terreno EM 533 - P - C,D,L,N,O,P,	010	06/2011	53.945,53	0,00	0,00	53.945,53	0,00	0,00	0,00	0,00	0,00	53.945,53
401 05 99	39400	Parcela de Terreno EM 531/EM 530 - Freguesi	010	06/2011	1.900,00	0,00	0,00	1.900,00	0,00	0,00	0,00	0,00	0,00	1.900,00
401 05 99	39401	Parcela de terreno - Beneficiação da EN 110 ei	010	06/2011	505,20	0,00	0,00	505,20	0,00	0,00	0,00	0,00	0,00	505,20
401 05 99	39440	Parcela de terreno - Beneficiação da EN 110 ei	010	06/2011	349,35	0,00	0,00	349,35	0,00	0,00	0,00	0,00	0,00	349,35
401 05 99	39761	Parcela de terreno - Beneficiação da EN 110 ei	010	07/2011	3.646,00	0,00	0,00	3.646,00	0,00	0,00	0,00	0,00	0,00	3.646,00
401 05 99	41026	Parcela de terreno - Beneficiação da EN 110 ei	010	03/2012	1.810,36	0,00	0,00	1.810,36	0,00	0,00	0,00	0,00	0,00	1.810,36
401 05 99	41045	Parcela de terreno - Beneficiação da EN 110 ei	010	03/2012	803,98	0,00	0,00	803,98	0,00	0,00	0,00	0,00	0,00	803,98
401 05 99	41234	Parcela de terreno - Beneficiação da EN 110 ei	010	07/2012	2.223,60	0,00	0,00	2.223,60	0,00	0,00	0,00	0,00	0,00	2.223,60
401 05 99	41258	Parcela de terreno - Beneficiação da EN 110 ei	010	09/2012	4.052,30	0,00	0,00	4.052,30	0,00	0,00	0,00	0,00	0,00	4.052,30
401 05 99	41723	Parcela de terreno - Beneficiação da EN 110 ei	010	05/2013	891,00	0,00	0,00	891,00	0,00	0,00	0,00	0,00	0,00	891,00
401 05 99	41836	Parcela de terreno - Beneficiação da EN 110 ei	010	09/2013	8.415,28	0,00	0,00	8.415,28	0,00	0,00	0,00	0,00	0,00	8.415,28
401 05 99	41837	Parcela de terreno - Beneficiação da EN 110 ei	010	09/2013	919,44	0,00	0,00	919,44	0,00	0,00	0,00	0,00	0,00	919,44
403 01 99	42576	Parcela de terreno - Beneficiação da EN 110 ei	01	02/2015	275,49	0,00	0,00	275,49	0,00	0,00	0,00	0,00	0,00	275,49

## Município de Tomar

## Ficha de amortizações por conta

Ano: 2017

Bem			Aquisição		Alterações patrimoniais		Valor bruto	Amortizações				Situação atual do bem		
GH	Nº Invent.	Descrição do bem	Tipo	Data	Valor aquisição /avaliação	Aumentos	Diminuições	Anos ant.	Extraord.	Exercício		Acumulados	Valor patrim.liq.	
										Taxa	Valor			
<b>Classificação patrimonial: 451</b>														
401 05 99	42582	Parcela de terreno - Beneficiação da EN 110 e	01	12/2015	1.195,67	0,00	0,00	1.195,67	0,00	0,00	0,00	0,00	0,00	1.195,67
<b>Totais da conta 451:</b>							0,00	1.514.579,59		0,00		0,00		
					1.514.579,59		0,00		0,00		0,00			1.514.579,59
<i>Nº de bens impressos: 103</i>			<b>Totais:</b>			0,00	1.514.579,59		0,00		0,00		0,00	
					1.514.579,59		0,00		0,00		0,00			1.514.579,59

\* Bem abatido

Os responsáveis

Nota: Neste mapa, os valores relativos às Amortizações do Exercício, correspondem ao saldo das amortizações do ano do bem, e não às amortizações na conta equivalente.

Assim, caso tenham sido efetuadas no ano transferências de conta nos bens, não poderá comparar estes valores com mapas de movimentos do exercício na 66/68 ou mesmo 48.

## Lotes de terreno da Zona Industrial da Madalena

Nº Lote	Área Lote	Empresa	Tipo de actividade
	(m <sup>2</sup> )		
A	8.160	PEREIRA & VERISSÍMO - REPARAÇÃO AUTOMÓVEL, LDA.	Oficina de reparação automóvel
B	5.900	MATEUS & MARTINS	Confecção em série
C1	5.000	EDP	Central eléctrica
C2	4.680	METALGUIA, UNIPessoal, LDA.	Metalomecânica
D	76.845	TEMA - TÉCNICAS MOBILIÁRIO, S.A.	Indústria de mobiliário
D1	10.855	MÁRIO C. MIGUEL FERNANDES	Fábrica de vinagre
E	61.200	RIBACARNE	Abate, desmanche e comércio de ovinos, caprinos, suínos e bovinos
1,2,3,4,5	28.900	CITAVES	Matadouro de aves
6A	2.040	TOMARPEÇAS, LDA.	Comercio de peças de automóveis
6B; 6C	4.174	ALUMINAR	Lacagem de alumínio
6D	2.176	EXPOALUMÍNIOS	Indústria e exposição de alumínio e ferro
6E	2.176	JOSÉ LUIS ANTÓNIO	Fumeiro tradicional - salsicharia
6F	2.210	CIMA	Centro de inspeção mecânica em automóveis
6G	2.244	ROSA MARIA LOPES OLIVEIRA	Oficina de rep. de automóveis ligeiros, pesados e tractores agrícolas
6H	1.925	FERNANDO LOPES FERREIRA	Oficina de bate-chapas e pintura
6J	8.365	GUIAS & SILVA	Transformação e comércio de mármore e granitos
7A	4.530	METOMETAL	Tratamento e protecção de superfícies metálicas
7B	3.935	SORETOL	Rectificação de motores
7C	2.050	EXPOALUMÍNIOS	Oficina e serralharia de alumínio
7D	3.550	RAMOS & RAMOS	Etiquetagem e linha de embalagem de têxteis e confecções
8	8.600	METOMETAL	Tratamento e protecção de superfícies metálicas
8A	16.000	DIAMANTINO SIMÕES BORGES	Comércio alimentar
9	7.894	JUSTINO & LOURO, LDA	Comercios de alumínio Comercios de alumínio
10	6.952	CIRCUIPROFIT	Sucata
11	8.454	JOSÉ ANTÓNIO FERNANDES & FILHO, LDA.	Metalomecânica
12	3.100	TONERA METALOMECÂNICA, LDA	Metalomecânica
13	2.870	TONERA METALOMECÂNICA, LDA	Metalomecânica
14	4.115	TONERA METALOMECÂNICA, LDA	Serralharia metalomecânica
15	3.100	TONERA METALOMECÂNICA, LDA	Serviços sociais
16A	3.350	TONERA METALOMECÂNICA, LDA	Tratamento de superfícies (decapagem a grenalha de aço e matalização)
16B	3.360	TONERA METALOMECÂNICA, LDA	Serralharia metalomecânica
16C*	3.120	TONERA METALOMECÂNICA, LDA	Apoio e ampliação da serralharia metalomecânica
16D	2.090	CINDUAL	Transformação de fibras de vidro
16E	16.200	DIAMANTINO COELHO & FILHO SA	Comércio agro-pecuário e agro-alimentar / / fábrica de alimentos naturais
17	4.800	RIMARBAL	Materiais de construção
18	4.600	JOSÉ ANTÓNIO SILVA MADEIRA	Fábrica de utensílios de fibra de vidro
19	9.770	JOSÉ LOURENÇO & FILHOS, LDA	Estação de serviço e venda de pneus
20	10.416	DIAMANTINO COELHO & FILHO SA	Comércio agro-pecuário e agro-alimentar / / fábrica de alimentos naturais
21A	1.500	SODIMAG	Fabrico de etiquetas e rótulos autocolantes
21B	1.300	MARCOS FERNANDO DE JESUS	Fumeiro tradicional - salsicharia
21C - Parcela	837	JERÓNIMO CONCEIÇÃO ADRIÃO	Reparação de automóveis

## Lotes de terreno da Zona Industrial da Madalena

Nº Lote	Área Lote	Empresa	Tipo de actividade
	(m <sup>2</sup> )		
21C - Parcela	738	FRANCISCO CÂNDIDO DA SILVA MARIA, LDA	Serralharia civil e construção civil
21D	3.800	SISTEMA DE CALOR SEBASTIÃO	
21E	24.563	CÂMARA MUNICIPAL DE TOMAR	
22	6.075	CÂMARA MUNICIPAL DE TOMAR	
23	4.416	SALJUFER	
44	4.650	TEMPLARPAN	Padaria e pastelaria
45	4.000	ARTOM	Auto Retificadora Tomarense, Lda
89	34.700	CÂMARA MUNICIPAL DE TOMAR	
46	13.600	MINDORBIT	
47	2.010	ALBERTO MANUEL MIRANDA RIBEIRO	Consultoria Agrícola e Comercialização de Factores de Produção
49	3.900	HORTOMARQUES	Transformação e conservação de produtos horto-frutícolas
50	3.000	AFRIZAL	Material eléctrico
51	3.000	AFRIZAL	Material eléctrico
52	3.000	TALHOS E SUPERMERCADOS STº ANDRÉ	Fumeiro tradicional - salsicharia
56	6.300	VALDEMAR METALOMECÂNICA E SERVIÇOS, LDA	Indústria de Metalomecânica (ampliações)
57	4.860	CÂMARA MUNICIPAL DE TOMAR	
58	4.165	CÂMARA MUNICIPAL DE TOMAR	
59	1.565	CAIXICONFORT - CAIXILHARIA, LDA.	Caixilharia - alumínios
60	1.600	REPROCESS RECYCLING SOLUTIONS, UNIPESSOAL, LDA	Recolha e valorização de resíduos perigosos
61	1.600	VALGOR - RECUPERAÇÃO DE ÓLEOS E GORDURAS	Valorização de óleos e gorduras
68	1.600	JORGE MANUEL DOMINGOS SILVA	Bate chapas e pintura de automóveis
69	1.600	TELMO DIONISIO, UNIPESSOAL, LDA	
70	1.565	CAIXICONFORT - CAIXILHARIA, LDA.	Caixilharia - alumínios
71	52.260	PLANETA SGPS	Investimentos imobiliários
74	4.580	TOMARMÁRMORES	Transformação e comércio de mármore e granitos
81	1.500	EDUARDO E ALVAREZ, LDA	Materiais de construção e acessórios de automóveis
87	1.660	ASTAQ DO MÉDIO TEJO	Associação de Serviços Técnicos de Apoio à Qualidade
1 ALT	11.930	J. J. M. ESPERANÇAS	Metalomecânica - fabrico de equipamento industrial, agrícola e florestal - lotes 48, 62, 63, 64 65, 66 e 67
2 ALT	21.260	RIBASABORES	Abate, desmanche e comércio de ovinos, caprinos, suínos e bovinos
3 ALT	3.000	APAR+C24	Canil Municipal - Lote 6 I
4 ALT	10.000	RIBASABORES	Abate, desmanche e comércio de ovinos, caprinos, suínos e bovinos
7 ALT	3.485	JOIVO	Unificação dos lotes 88 e 6 ALT
8 ALT	2.000	CÂMARA MUNICIPAL DE TOMAR	Alteração ao Lote 80
10 ALT	4.500	CÂMARA MUNICIPAL DE TOMAR	Unificação dos lotes 84 e 9 ALT
11 ALT	3.000	TOMARALVES	Unificação dos lotes 82 e 83
12 ALT	5.500	LÍDER AMERICANO	Construção civil
14 ALT	23.696	CÂMARA MUNICIPAL DE TOMAR	Terminal de Mercadorias de Santa Cita
15 ALT	4.500	VICTOR FRANCISCO C. MOBILIÁRIO, LDA	Industria de Mobiliário
16 ALT	6.000	VALDEMAR DO PRANTO G. SANTOS, LDA.	Industria metalomecânica



## Município de Tomar

Ano: 2017

Euro

## Garantias e Cauções Recepcionadas

Código e designação das contas	Saldo da gerência anterior	Movimento anual das garantias e cauções			Saldo para a gerência seguinte
		Prestadas	Devolvidas	Accionadas	
Fornecedores	48.175,00	22.899,83	34.200,00	0,00	36.874,83
31 Rodoviária do Tejo S.A.	0,00	7.199,83	0,00	0,00	7.199,83
352 Gesinserde - Gestão Inovação Serviços Desportivos	10.350,00	0,00	0,00	0,00	10.350,00
435 Petróleos de Portugal - Petrogal, S.A.	16.750,00	15.700,00	16.750,00	0,00	15.700,00
643 Bernardo & Bernardo Consulting	3.625,00	0,00	0,00	0,00	3.625,00
939 Repsol Portuguesa, S.A.	17.450,00	0,00	17.450,00	0,00	0,00
Fornecedores de Imobilizado	1.489.124,67	111.212,48	407.730,03	0,00	1.192.607,12
278 Cabena - Cabinas de Benavente, Lda	2.668,62	0,00	0,00	0,00	2.668,62
304 Construções J.J.R. & Filhos, S.A.	139.205,83	743,30	96.933,92	0,00	43.015,21
305 Construções Martins & Reis, Lda	1.398,26	0,00	0,00	0,00	1.398,26
343 Fernando L. Gaspar, S.A.	473,22	0,00	473,22	0,00	0,00
402 LUSITÂNIA, Sociedade de Construções, Lda	233,34	0,00	0,00	0,00	233,34
483 Sociedade de Construções José Coutinho, S.A.	79.733,60	0,00	79.733,60	0,00	0,00
522 Viamarca - Pinturas de Vias Rodoviárias, S.A.	0,00	1.480,76	0,00	0,00	1.480,76
534 ALPESO - Construções S.A.	62.596,49	0,00	0,00	0,00	62.596,49
539 Blue Bee-construção de Espaços, Lda	4.983,19	0,00	0,00	0,00	4.983,19
541 Constarte Construções, S.A.	503.582,50	2.430,15	151.074,75	0,00	354.937,90
542 Construtora S. José S.A.	324.240,78	0,00	0,00	0,00	324.240,78
545 Cunha Bastos - Sociedade de Construções	34.434,33	0,00	0,00	0,00	34.434,33
547 Eco Demo-demolições, Ecologia e Construção, S.A.	5.173,29	0,00	0,00	0,00	5.173,29
550 Genutek	3.240,60	0,00	0,00	0,00	3.240,60
564 Mondo Portugal, S.A.	12.828,46	0,00	0,00	0,00	12.828,46
565 Monumenta - Conservação e Restauro Património Arq.	12.886,89	0,00	8.725,39	0,00	4.161,50
571 Secal - Eng. e Construções, S.A.	13.298,25	0,00	10.000,33	0,00	3.297,92
573 Tecnorém Engenharia e Construções, S.A.	159.777,75	0,00	0,00	0,00	159.777,75
644 Mendes & Gonçalves, S.A.	4.954,64	0,00	0,00	0,00	4.954,64
646 SIGMARQ - Sistemas de Informação Geográfica e Model	3.740,00	0,00	0,00	0,00	3.740,00
648 João Salvador, Lda.	2.400,28	0,00	0,00	0,00	2.400,28
649 Aquino Construções, S.A.	14.002,22	0,00	0,00	0,00	14.002,22
650 Eco-Edifica - Ambiente e Construções, S.A.	15.210,67	24.471,50	13.509,67	0,00	26.172,50
651 Vedap - Espaços Verdes Silv. e Vedações, S.A.	10.512,69	0,00	10.512,69	0,00	0,00
653 Pascoal & Veneza, Lda	1.189,11	0,00	1.189,11	0,00	0,00
654 Lusosicó - Construções, Lda	14.589,55	0,00	14.589,55	0,00	0,00
655 Aurélio M. Sobreiro & Filhos, S.A.	2.496,66	0,00	0,00	0,00	2.496,66
656 H. Teixeira & Companhia, Lda	17.000,85	0,00	17.000,85	0,00	0,00
657 Elemento Completo - Engenharia e Construções, Lda	3.526,58	0,00	0,00	0,00	3.526,58
658 Sinergieae - Engenharia, Lda	2.185,59	0,00	2.185,59	0,00	0,00
823 Outros	10.247,63	0,00	0,00	0,00	10.247,63
826 Copi - Construções Cívicas e Obras Públicas Industri	6.146,51	8.169,69	0,00	0,00	14.316,20
835 Electro Pratas, Lda	377,99	0,00	0,00	0,00	377,99
860 BRICANTEL - Comércio de material elétrico de Bragança	0,00	6.940,02	0,00	0,00	6.940,02
1263 STAP - Reparação, Consolidação e Modificação de Estruturas, S.A.	0,00	32.687,44	1.801,36	0,00	30.886,08
1370 Miraterra - Obras Públicas, Lda	19.788,30	26.015,56	0,00	0,00	45.803,86
1544 Gestorigam, PT Building Solutions, Lda	0,00	2.386,40	0,00	0,00	2.386,40
1753 Construções Líder Americano, Lda	0,00	3.305,16	0,00	0,00	3.305,16
1798 HABIDOM - Sinalização Rodoviária Lda	0,00	2.582,50	0,00	0,00	2.582,50
Outros Credores	216.727,94	0,00	0,00	0,00	216.727,94
1331 IMORETALHO, GESTÃO DE IMOVEIS, SA	216.727,94	0,00	0,00	0,00	216.727,94
Total	1.754.027,61	134.112,31	441.930,03	0,00	1.446.209,89

**Município de Tomar**Ano: **2017**Alteração N.º: **16**Revisão N.º: **2****Modificações do Orçamento - Receita**

Classificação Económica		Receita			Observações (7)
Código (1)	Descrição (2)	Previsões Iniciais (3)	Modificações Orçamentais		
			Inscrições/ Reforços (4)	Diminuições/ Anulações (5)	
				Previsões Corrigidas (6)=(3)+(4)-(5)	
<b>RECEITAS CORRENTES</b>		<b>30.792.601,00</b>		<b>5.269.000,00</b>	<b>25.523.601,00</b>
<b>01</b>	<b>Impostos directos</b>	<b>5.264.200,00</b>			<b>5.264.200,00</b>
<b>0102</b>	<b>Outros</b>	<b>5.264.200,00</b>			<b>5.264.200,00</b>
010202	Imposto municipal sobre imóveis	3.400.000,00			3.400.000,00
010203	Imposto único de circulação	900.000,00			900.000,00
010204	Imposto municipal sobre transm. onerosas imóveis	715.000,00			715.000,00
010205	Derrama	249.000,00			249.000,00
<b>010207</b>	<b>Impostos abolidos</b>	<b>200,00</b>			<b>200,00</b>
01020701	Contribuição autárquica	100,00			100,00
01020702	Imposto municipal de sisa	100,00			100,00
<b>02</b>	<b>Impostos indirectos</b>	<b>556.000,00</b>			<b>556.000,00</b>
<b>0202</b>	<b>Outros</b>	<b>556.000,00</b>			<b>556.000,00</b>
<b>020206</b>	<b>Impostos indirectos específicos das autarq.localis</b>	<b>556.000,00</b>			<b>556.000,00</b>
02020601	Mercados e feiras	110.000,00			110.000,00
02020602	Loteamentos e obras	255.000,00			255.000,00
02020603	Ocupação da via pública	160.000,00			160.000,00
02020605	Publicidade	2.000,00			2.000,00
<b>02020699</b>	<b>Outros</b>	<b>29.000,00</b>			<b>29.000,00</b>
0202069901	Taxa municipal de direitos de passagem	2.000,00			2.000,00
0202069902	Taxa de depósito da ficha técnica da habitação	1.000,00			1.000,00
0202069999	Outros	26.000,00			26.000,00
<b>04</b>	<b>Taxas, multas e outras penalidades</b>	<b>605.000,00</b>			<b>605.000,00</b>
<b>0401</b>	<b>Taxas</b>	<b>578.000,00</b>			<b>578.000,00</b>
<b>040123</b>	<b>Taxas específicas das autarquias locais</b>	<b>578.000,00</b>			<b>578.000,00</b>
04012301	Mercados e feiras	165.000,00			165.000,00
04012302	Loteamentos e obras	365.000,00			365.000,00
04012303	Ocupação da via pública	35.000,00			35.000,00
04012305	Caça, uso e porte de arma	1.000,00			1.000,00

**Município de Tomar**

Ano:	<b>2017</b>
Alteração N.º:	<b>16</b>
Revisão N.º:	<b>2</b>

**Modificações do Orçamento - Receita**

Classificação Económica		Receita			Observações (7)
Código (1)	Descrição (2)	Previsões Iniciais (3)	Modificações Orçamentais		
			Inscrições/ Reforços (4)	Diminuições/ Anulações (5)	
				Previsões Corrigidas (6)=(3)+(4)-(5)	
<b>04012399</b>	<b>Outras</b>	<b>12.000,00</b>			<b>12.000,00</b>
0401239901	Taxa de depósito da ficha técnica da habitação	5.000,00			5.000,00
0401239999	Outras	7.000,00			7.000,00
<b>0402</b>	<b>Multas e outras penalidades</b>	<b>27.000,00</b>			<b>27.000,00</b>
040201	Juros de mora	2.000,00			2.000,00
040202	Juros compensatórios	5.000,00			5.000,00
040204	Coimas e penalidades por contra-ordenações	5.000,00			5.000,00
<b>040299</b>	<b>Multas e penalidades diversas</b>	<b>15.000,00</b>			<b>15.000,00</b>
04029902	Outras	15.000,00			15.000,00
<b>05</b>	<b>Rendimentos da propriedade</b>	<b>4.550.000,00</b>		<b>2.100.000,00</b>	<b>2.450.000,00</b>
<b>0502</b>	<b>Juros-Sociedades financeiras</b>	<b>30.000,00</b>			<b>30.000,00</b>
050201	Bancos e outras instituições financeiras	15.000,00			15.000,00
050202	Companhias de seguros e fundos de pensões	15.000,00			15.000,00
<b>0503</b>	<b>Juros-Administrações Públicas</b>	<b>10.000,00</b>			<b>10.000,00</b>
050304	Administração local-Continente	10.000,00			10.000,00
<b>0510</b>	<b>Rendas</b>	<b>4.510.000,00</b>		<b>2.100.000,00</b>	<b>2.410.000,00</b>
051001	Terrenos	10.000,00			10.000,00
051099	Outros	4.500.000,00		2.100.000,00	2.400.000,00
<b>06</b>	<b>Transferências correntes</b>	<b>13.221.401,00</b>		<b>1.300.000,00</b>	<b>11.921.401,00</b>
<b>0602</b>	<b>Sociedades financeiras</b>	<b>400.000,00</b>			<b>400.000,00</b>
060201	Bancos e outras instituições financeiras	200.000,00			200.000,00
060202	Companhias de seguros e fundos de pensões	200.000,00			200.000,00
<b>0603</b>	<b>Administração central</b>	<b>12.771.401,00</b>		<b>1.300.000,00</b>	<b>11.471.401,00</b>
<b>060301</b>	<b>Estado</b>	<b>12.401.401,00</b>		<b>1.300.000,00</b>	<b>11.101.401,00</b>
06030101	Fundo de Equilíbrio Financeiro	6.755.251,00			6.755.251,00
06030102	Fundo Social Municipal	773.316,00			773.316,00
06030103	Participação fixa no IRS	1.368.443,00			1.368.443,00
06030199	Outras	3.504.391,00		1.300.000,00	2.204.391,00

**Município de Tomar**

Ano:	<b>2017</b>
Alteração N.º:	<b>16</b>
Revisão N.º:	<b>2</b>

**Modificações do Orçamento - Receita**

Classificação Económica		Receita			Observações (7)
Código (1)	Descrição (2)	Previsões Iniciais (3)	Modificações Orçamentais		
			Inscrições/ Reforços (4)	Diminuições/ Anulações (5)	
				Previsões Corrigidas (6)=(3)+(4)-(5)	
<b>060306</b>	<b>Estado-Particip.comunit.projectos co-financiados</b>	<b>360.000,00</b>			<b>360.000,00</b>
06030605	Mais Centro	5.000,00			5.000,00
06030606	Portugal 2020	350.000,00			350.000,00
06030699	Outras	5.000,00			5.000,00
060307	Serviços e fundos autónomos	10.000,00			10.000,00
<b>0606</b>	<b>Segurança social</b>	<b>50.000,00</b>			<b>50.000,00</b>
060601	Sistemas de solidariedade e segurança social	20.000,00			20.000,00
060604	Outras transferências	30.000,00			30.000,00
<b>07</b>	<b>Venda de bens e serviços correntes</b>	<b>5.921.000,00</b>		<b>1.439.000,00</b>	<b>4.482.000,00</b>
<b>0701</b>	<b>Venda de bens</b>	<b>480.000,00</b>			<b>480.000,00</b>
070103	Publicações e impressos	20.000,00			20.000,00
070105	Bens inutilizados	30.000,00			30.000,00
070110	Desperdícios, resíduos e refugos	30.000,00			30.000,00
070199	Outros	400.000,00			400.000,00
<b>0702</b>	<b>Serviços</b>	<b>4.641.000,00</b>		<b>1.089.000,00</b>	<b>3.552.000,00</b>
070201	Aluguer de espaços e equipamentos	300.000,00			300.000,00
070203	Vistorias e ensaios	100.000,00			100.000,00
<b>070208</b>	<b>Serv.sociais,recreativos,culturais e de desporto</b>	<b>815.000,00</b>		<b>290.000,00</b>	<b>525.000,00</b>
07020801	Serviços sociais	15.000,00			15.000,00
07020802	Serviços recreativos	100.000,00		90.000,00	10.000,00
07020803	Serviços culturais	200.000,00		100.000,00	100.000,00
07020804	Serviços desportivos	500.000,00		100.000,00	400.000,00
<b>070209</b>	<b>Serviços específicos das autarquias</b>	<b>3.426.000,00</b>		<b>799.000,00</b>	<b>2.627.000,00</b>
07020902	Resíduos sólidos	1.000,00			1.000,00
07020904	Trabalhos por conta de particulares	600.000,00		300.000,00	300.000,00
07020905	Cemitérios	350.000,00			350.000,00
07020906	Mercados e feiras	25.000,00			25.000,00
07020907	Parques de estacionamento	600.000,00			600.000,00



**Município de Tomar**Ano: **2017**Alteração N.º: **16**Revisão N.º: **2****Modificações do Orçamento - Receita**

Classificação Económica		Receita			Observações (7)
Código (1)	Descrição (2)	Previsões Iniciais (3)	Modificações Orçamentais		
			Inscrições/ Reforços (4)	Diminuições/ Anulações (5)	
		Previsões Corrigidas (6)=(3)+(4)-(5)			
07020908	Parques de campismo	100.000,00		99.000,00	1.000,00
07020999	Outros	1.750.000,00		400.000,00	1.350.000,00
<b>0703</b>	<b>Rendas</b>	<b>800.000,00</b>		<b>350.000,00</b>	<b>450.000,00</b>
070301	Habitações	150.000,00			150.000,00
070302	Edifícios	600.000,00		350.000,00	250.000,00
070399	Outras	50.000,00			50.000,00
<b>08</b>	<b>Outras receitas correntes</b>	<b>675.000,00</b>		<b>430.000,00</b>	<b>245.000,00</b>
<b>0801</b>	<b>Outras</b>	<b>675.000,00</b>		<b>430.000,00</b>	<b>245.000,00</b>
<b>080199</b>	<b>Outras</b>	<b>675.000,00</b>		<b>430.000,00</b>	<b>245.000,00</b>
08019901	Indemniz.por deterior,roubo extravio bens patrim.	50.000,00		40.000,00	10.000,00
08019902	Indem.estrag.prov.outrem viat.outr.equip.aut.local	100.000,00		90.000,00	10.000,00
08019903	IVA reembolsado	75.000,00			75.000,00
08019999	Diversas	450.000,00		300.000,00	150.000,00
	<b>RECEITAS DE CAPITAL</b>	<b>5.570.583,00</b>		<b>2.728.000,00</b>	<b>2.842.583,00</b>
<b>09</b>	<b>Venda de bens de investimento</b>	<b>55.000,00</b>			<b>55.000,00</b>
<b>0901</b>	<b>Terrenos</b>	<b>5.000,00</b>			<b>5.000,00</b>
090101	Sociedades e quase-sociedades não financeiras	5.000,00			5.000,00
<b>0904</b>	<b>Outros bens de investimento</b>	<b>50.000,00</b>			<b>50.000,00</b>
<b>090401</b>	<b>Sociedades e quase-sociedades não financeiras</b>	<b>50.000,00</b>			<b>50.000,00</b>
09040101	Equipamento de transporte	20.000,00			20.000,00
09040102	Maquinaria e equipamento	20.000,00			20.000,00
09040103	Outros	10.000,00			10.000,00
<b>10</b>	<b>Transferências de capital</b>	<b>5.340.583,00</b>		<b>2.728.000,00</b>	<b>2.612.583,00</b>
<b>1003</b>	<b>Administração central</b>	<b>5.340.583,00</b>		<b>2.728.000,00</b>	<b>2.612.583,00</b>
<b>100301</b>	<b>Estado</b>	<b>750.583,00</b>			<b>750.583,00</b>
10030101	Fundo de Equilibrio Financeiro	750.583,00			750.583,00
<b>100307</b>	<b>Estado-Particip.comunitária project.co-financiados</b>	<b>4.590.000,00</b>		<b>2.728.000,00</b>	<b>1.862.000,00</b>
10030708	Mais Centro	10.000,00			10.000,00

**Município de Tomar**Ano: **2017**Alteração N.º: **16**Revisão N.º: **2****Modificações do Orçamento - Receita**

Classificação Económica		Receita			Observações (7)
Código (1)	Descrição (2)	Previsões Iniciais (3)	Modificações Orçamentais		
			Inscrições/ Reforços (4)	Diminuições/ Anulações (5)	
		Previsões Corrigidas (6)=(3)+(4)-(5)			
10030709	Portugal 2020	4.570.000,00		2.728.000,00	1.842.000,00
10030799	Outros	10.000,00			10.000,00
<b>13</b>	<b>Outras receitas de capital</b>	<b>175.000,00</b>			<b>175.000,00</b>
<b>1301</b>	<b>Outras</b>	<b>175.000,00</b>			<b>175.000,00</b>
130101	Indemnizações	15.000,00			15.000,00
130102	Activos incorpóreos	10.000,00			10.000,00
130199	Outras	150.000,00			150.000,00
	<b>OUTRAS RECEITAS</b>	<b>15.000,00</b>	<b>3.288.405,52</b>		<b>3.303.405,52</b>
<b>15</b>	<b>Reposições não abatidas nos pagamentos</b>	<b>15.000,00</b>			<b>15.000,00</b>
<b>1501</b>	<b>Reposições não abatidas nos pagamentos</b>	<b>15.000,00</b>			<b>15.000,00</b>
150101	Reposições não abatidas nos pagamentos	15.000,00			15.000,00
<b>16</b>	<b>Saldo da gerência anterior</b>	<b>0,00</b>	<b>3.288.405,52</b>		<b>3.288.405,52</b>
<b>1601</b>	<b>Saldo orçamental</b>	<b>0,00</b>	<b>3.288.405,52</b>		<b>3.288.405,52</b>
160101	Na posse do serviço	0,00	3.288.405,52		3.288.405,52
<b>Total:</b>		<b>36.378.184,00</b>	<b>3.288.405,52</b>	<b>7.997.000,00</b>	<b>31.669.589,52</b>

ORGÃO EXECUTIVO

Em ..... de ..... de .....

.....

ORGÃO DELIBERATIVO

Em ..... de ..... de .....

.....

**Município de Tomar**

Ano:	<b>2017</b>
Alteração N.º:	<b>16</b>
Revisão N.º:	<b>2</b>

**Modificações do Orçamento - Despesa**

Classificação Económica		Despesa				Observações (7)
Código (1)	Descrição (2)	Dotações Iniciais (3)	Modificações Orçamentais		Dotações Corrigidas (6)=(3)+(4)-(5)	
			Inscrições / Reforços (4)	Diminuições / Anulações (5)		
<b>01</b>	<b>Município</b>	<b>36.378.184,00</b>	<b>6.714.801,94</b>	<b>11.423.396,42</b>	<b>31.669.589,52</b>	
<b>010:</b>	<b>Assembleia Municipal</b>	<b>47.500,00</b>			<b>47.500,00</b>	
<b>010:</b>	<b>DESPESAS CORRENTES</b>	<b>47.500,00</b>			<b>47.500,00</b>	
<b>010:01</b>	<b>Despesas com o pessoal</b>	<b>26.500,00</b>			<b>26.500,00</b>	
<b>010:0102</b>	<b>Abonos variáveis ou eventuais</b>	<b>26.500,00</b>			<b>26.500,00</b>	
0101010204	Ajudas de custo	1.500,00			1.500,00	
<b>010:010213</b>	<b>Outros suplementos e prémios</b>	<b>25.000,00</b>			<b>25.000,00</b>	
010101021302	Outros	25.000,00			25.000,00	
<b>010:02</b>	<b>Aquisição de bens e serviços</b>	<b>21.000,00</b>			<b>21.000,00</b>	
<b>010:0201</b>	<b>Aquisição de bens</b>	<b>200,00</b>			<b>200,00</b>	
0101020108	Material de escritório	100,00			100,00	
0101020121	Outros bens	100,00			100,00	
<b>010:0202</b>	<b>Aquisição de serviços</b>	<b>20.800,00</b>			<b>20.800,00</b>	
0101020209	Comunicações	500,00			500,00	
0101020211	Representação dos serviços	100,00			100,00	
0101020217	Publicidade	20.000,00			20.000,00	
0101020225	Outros serviços	200,00			200,00	
<b>010:</b>	<b>Câmara Municipal</b>	<b>36.330.684,00</b>	<b>6.714.801,94</b>	<b>11.423.396,42</b>	<b>31.622.089,52</b>	
<b>010:</b>	<b>DESPESAS CORRENTES</b>	<b>22.844.670,00</b>	<b>3.154.981,94</b>	<b>4.980.533,42</b>	<b>21.019.118,52</b>	
<b>010:01</b>	<b>Despesas com o pessoal</b>	<b>11.773.770,00</b>	<b>897.563,42</b>	<b>2.845.763,42</b>	<b>9.825.570,00</b>	
<b>010:0101</b>	<b>Remunerações certas e permanentes</b>	<b>7.302.500,00</b>	<b>40.565,29</b>	<b>158.563,42</b>	<b>7.184.501,87</b>	
0102010101	Titulares órgãos soberania e memb. órgãos autárq.	130.000,00			130.000,00	
<b>010:010104</b>	<b>Pessoal quadros-Regime contrato individ. trabalho</b>	<b>4.750.000,00</b>		<b>158.563,42</b>	<b>4.591.436,58</b>	
010201010401	Pessoal em funções	4.300.000,00		9.563,42	4.290.436,58	
010201010402	Alterações Obrig. Posicionamento Remuneratório	300.000,00			300.000,00	
010201010404	Recrutamento Pessoal P. Novos Postos de Trabalho	150.000,00		149.000,00	1.000,00	
<b>010:010106</b>	<b>Pessoal contratado a termo</b>	<b>1.000,00</b>			<b>1.000,00</b>	
010201010601	Pessoal em funções	1.000,00			1.000,00	

**Município de Tomar**Ano: **2017**Alteração N.º: **16**Revisão N.º: **2****Modificações do Orçamento - Despesa**

Classificação Económica		Despesa				Observações (7)
Código (1)	Descrição (2)	Dotações Iniciais (3)	Modificações Orçamentais		Dotações Corrigidas (6)=(3)+(4)-(5)	
			Inscrições / Reforços (4)	Diminuições / Anulações (5)		
0102010107	Pessoal em regime de tarefa ou avença	16.000,00			16.000,00	
0102010108	Pessoal aguardando aposentação	20.000,00			20.000,00	
0102010109	Pessoal em qualquer outra situação	700.000,00			700.000,00	
0102010111	Representação	40.000,00	2.520,89		42.520,89	
<b>010:010113</b>	<b>Subsidio de refeição</b>	<b>624.500,00</b>			<b>624.500,00</b>	
010201011301	Pessoal dos quadros	500.000,00			500.000,00	
010201011302	Pessoal em qualquer outra situação	120.000,00			120.000,00	
010201011303	Membros dos órgãos autárquicos	4.000,00			4.000,00	
010201011305	Pessoal Contratado a Termo	500,00			500,00	
<b>010:010114</b>	<b>Subsídio de férias e de Natal</b>	<b>881.000,00</b>	<b>20.000,00</b>		<b>901.000,00</b>	
010201011401	Pessoal dos quadros	760.000,00	20.000,00		780.000,00	
010201011402	Pessoal em qualquer outra situação	120.000,00			120.000,00	
010201011404	Pessoal contratado a termo	1.000,00			1.000,00	
0102010115	Remunerações por doença e maternidade/paternidade	140.000,00	18.044,40		158.044,40	
<b>010:0102</b>	<b>Abonos variáveis ou eventuais</b>	<b>285.500,00</b>	<b>6.998,13</b>		<b>292.498,13</b>	
0102010202	Horas extraordinárias	30.000,00	3.726,40		33.726,40	
0102010204	Ajudas de custo	16.500,00	3.271,73		19.771,73	
0102010205	Abono para falhas	13.000,00			13.000,00	
0102010210	Subsídio de trabalho nocturno	5.000,00			5.000,00	
0102010211	Subsídio de turno	108.000,00			108.000,00	
0102010212	Indemnizações por cessação de funções	10.000,00			10.000,00	
<b>010:010213</b>	<b>Outros suplementos e prémios</b>	<b>23.000,00</b>			<b>23.000,00</b>	
010201021302	Outros	23.000,00			23.000,00	
0102010214	Outros abonos em numerário ou espécie	80.000,00			80.000,00	
<b>010:0103</b>	<b>Segurança social</b>	<b>4.185.770,00</b>	<b>850.000,00</b>	<b>2.687.200,00</b>	<b>2.348.570,00</b>	
0102010301	Encargos com a saúde	150.770,00			150.770,00	
0102010302	Outros encargos com a saúde	45.000,00	10.000,00		55.000,00	
0102010303	Subsídio familiar a criança e jovens	55.000,00			55.000,00	

**Município de Tomar**

Ano: **2017**  
 Alteração N.º: **16**  
 Revisão N.º: **2**

**Modificações do Orçamento - Despesa**

Classificação Económica		Despesa				Observações (7)
Código (1)	Descrição (2)	Dotações Iniciais (3)	Modificações Orçamentais		Dotações Corrigidas (6)=(3)+(4)-(5)	
			Inscrições / Reforços (4)	Diminuições / Anulações (5)		
0102010304	Outras prestações familiares	5.000,00			5.000,00	
<b>010:010305</b>	<b>Contribuições para a segurança social</b>	<b>3.760.000,00</b>	<b>800.000,00</b>	<b>2.687.200,00</b>	<b>1.872.800,00</b>	
010201030501	Assistência na doença dos funcionários públicos	2.250.000,00	800.000,00	2.687.200,00	362.800,00	
<b>010:01030502</b>	<b>Segurança social dos funcionários públicos</b>	<b>1.510.000,00</b>			<b>1.510.000,00</b>	
01020103050201	Caixa Geral de Aposentações	1.130.000,00			1.130.000,00	
01020103050202	Regime Geral	380.000,00			380.000,00	
0102010306	Acidentes em serviço e doenças profissionais	25.000,00			25.000,00	
<b>010:010309</b>	<b>Seguros</b>	<b>145.000,00</b>	<b>40.000,00</b>		<b>185.000,00</b>	
010201030901	Seguros acidentes trabalho doenças profissionais	145.000,00	40.000,00		185.000,00	
<b>010:02</b>	<b>Aquisição de bens e serviços</b>	<b>8.661.100,00</b>	<b>1.967.418,52</b>	<b>2.032.770,00</b>	<b>8.595.748,52</b>	
<b>010:0201</b>	<b>Aquisição de bens</b>	<b>1.704.000,00</b>	<b>15.000,00</b>	<b>492.000,00</b>	<b>1.227.000,00</b>	
<b>010:020102</b>	<b>Combustíveis e lubrificantes</b>	<b>880.000,00</b>	<b>6.500,00</b>	<b>170.000,00</b>	<b>716.500,00</b>	
010202010201	Gasolina	50.000,00		35.000,00	15.000,00	
010202010202	Gasóleo	505.000,00	6.500,00	35.000,00	476.500,00	
010202010299	Outros	325.000,00		100.000,00	225.000,00	
0102020104	Limpeza e higiene	65.000,00		30.000,00	35.000,00	
0102020107	Vestuário e artigos pessoais	170.000,00		97.000,00	73.000,00	
0102020108	Material de escritório	40.000,00		10.000,00	30.000,00	
0102020109	Produtos químicos e farmacêuticos	40.000,00		20.000,00	20.000,00	
0102020111	Material de consumo clínico	90.000,00		60.000,00	30.000,00	
0102020112	Material de transporte-Peças	60.000,00		15.000,00	45.000,00	
0102020114	Outro material-Peças	60.000,00		40.000,00	20.000,00	
0102020115	Prémios, condecorações e ofertas	15.000,00	6.500,00		21.500,00	
0102020117	Ferramentas e utensílios	12.000,00	1.000,00		13.000,00	
0102020118	Livros e documentação técnica	1.000,00	1.000,00		2.000,00	
0102020119	Artigos honoríficos e de decoração	1.000,00			1.000,00	
0102020120	Material de educação, cultura e recreio	30.000,00		20.000,00	10.000,00	
0102020121	Outros bens	240.000,00		30.000,00	210.000,00	

**Município de Tomar**

Ano: **2017**  
 Alteração N.º: **16**  
 Revisão N.º: **2**

**Modificações do Orçamento - Despesa**

Classificação Económica		Despesa				Observações (7)
Código (1)	Descrição (2)	Dotações Iniciais (3)	Modificações Orçamentais		Dotações Corrigidas (6)=(3)+(4)-(5)	
			Inscrições / Reforços (4)	Diminuições / Anulações (5)		
<b>010:0202</b>	<b>Aquisição de serviços</b>	<b>6.957.100,00</b>	<b>1.952.418,52</b>	<b>1.540.770,00</b>	<b>7.368.748,52</b>	
0102020201	Encargos das instalações	1.250.000,00	300.000,00	100.000,00	1.450.000,00	
0102020202	Limpeza e higiene	150.000,00	280.000,00		430.000,00	
0102020203	Conservação de bens	215.000,00		15.000,00	200.000,00	
0102020204	Locação de edifícios	95.000,00	3.513,00		98.513,00	
0102020209	Comunicações	110.000,00		30.000,00	80.000,00	
0102020210	Transportes	1.200.000,00	65.000,00	580.000,00	685.000,00	
0102020211	Representação dos serviços	100,00			100,00	
0102020212	Seguros	100.000,00	70.000,00		170.000,00	
0102020213	Deslocações e estadas	10.000,00			10.000,00	
0102020214	Estudos, pareceres, projectos e consultadoria	350.000,00	202.000,00	27.000,00	525.000,00	
0102020215	Formação	30.000,00		20.000,00	10.000,00	
0102020216	Seminários, exposições e similares	5.000,00		4.000,00	1.000,00	
0102020217	Publicidade	100.000,00			100.000,00	
0102020218	Vigilância e segurança	300.000,00		84.033,00	215.967,00	
0102020219	Assistência técnica	40.000,00		25.000,00	15.000,00	
0102020220	Outros trabalhos especializados	860.000,00	47.500,00	86.737,00	820.763,00	
0102020222	Serviços de saúde	30.000,00		15.000,00	15.000,00	
0102020224	Encargos de cobrança de receitas	170.000,00			170.000,00	
0102020225	Outros serviços	1.942.000,00	984.405,52	554.000,00	2.372.405,52	
<b>010:03</b>	<b>Juros e outros encargos</b>	<b>608.500,00</b>		<b>10.000,00</b>	<b>598.500,00</b>	
<b>010:0301</b>	<b>Juros da dívida pública</b>	<b>81.500,00</b>		<b>10.000,00</b>	<b>71.500,00</b>	
<b>010:030103</b>	<b>Socied.financ.-Bancos e outras instit. financeiras</b>	<b>81.500,00</b>		<b>10.000,00</b>	<b>71.500,00</b>	
010203010302	Empréstimos de médio e longo prazos	81.500,00		10.000,00	71.500,00	
<b>010:0303</b>	<b>Juros de locação financeira</b>	<b>5.000,00</b>			<b>5.000,00</b>	
0102030305	Material de transporte	500,00			500,00	
0102030306	Material de informática	500,00			500,00	
0102030307	Maquinaria e equipamento	1.500,00			1.500,00	

**Município de Tomar**

Ano: **2017**  
 Alteração N.º: **16**  
 Revisão N.º: **2**

**Modificações do Orçamento - Despesa**

Classificação Económica		Despesa				Observações (7)
Código (1)	Descrição (2)	Dotações Iniciais (3)	Modificações Orçamentais		Dotações Corrigidas (6)=(3)+(4)-(5)	
			Inscrições / Reforços (4)	Diminuições / Anulações (5)		
0102030308	Outros investimentos	2.500,00			2.500,00	
<b>010:0305</b>	<b>Outros juros</b>	<b>518.000,00</b>			<b>518.000,00</b>	
0102030502	Outros	518.000,00			518.000,00	
<b>010:0306</b>	<b>Outros encargos financeiros</b>	<b>4.000,00</b>			<b>4.000,00</b>	
0102030601	Outros encargos financeiros	4.000,00			4.000,00	
<b>010:04</b>	<b>Transferências correntes</b>	<b>1.557.000,00</b>	<b>290.000,00</b>	<b>77.000,00</b>	<b>1.770.000,00</b>	
<b>010:0405</b>	<b>Administração local</b>	<b>331.000,00</b>		<b>35.000,00</b>	<b>296.000,00</b>	
<b>010:040501</b>	<b>Continente</b>	<b>331.000,00</b>		<b>35.000,00</b>	<b>296.000,00</b>	
010204050102	Freguesias	70.000,00			70.000,00	
010204050103	Serviços autónomos da administração local	1.000,00			1.000,00	
010204050104	Associações de municípios	260.000,00		35.000,00	225.000,00	
<b>010:0407</b>	<b>Instituições sem fins lucrativos</b>	<b>1.166.000,00</b>	<b>290.000,00</b>	<b>13.000,00</b>	<b>1.443.000,00</b>	
0102040701	Instituições sem fins lucrativos	1.166.000,00	290.000,00	13.000,00	1.443.000,00	
<b>010:0408</b>	<b>Famílias</b>	<b>60.000,00</b>		<b>29.000,00</b>	<b>31.000,00</b>	
0102040802	Outras	60.000,00		29.000,00	31.000,00	
<b>010:05</b>	<b>Subsídios</b>	<b>200,00</b>			<b>200,00</b>	
<b>010:0501</b>	<b>Sociedades e quase-sociedades não financeiras</b>	<b>200,00</b>			<b>200,00</b>	
<b>010:050101</b>	<b>Públicas</b>	<b>200,00</b>			<b>200,00</b>	
010205010101	Empresas públicas municipais e intermunicipais	100,00			100,00	
010205010102	Outras	100,00			100,00	
<b>010:06</b>	<b>Outras despesas correntes</b>	<b>244.100,00</b>		<b>15.000,00</b>	<b>229.100,00</b>	
<b>010:0602</b>	<b>Diversas</b>	<b>244.100,00</b>		<b>15.000,00</b>	<b>229.100,00</b>	
0102060202	Activos incorpóreos	14.000,00			14.000,00	
<b>010:060203</b>	<b>Outras</b>	<b>230.100,00</b>		<b>15.000,00</b>	<b>215.100,00</b>	
010206020301	Outras restituições	90.000,00			90.000,00	
010206020302	IVA pago	100,00			100,00	
010206020304	Serviços bancários	10.000,00			10.000,00	
010206020305	Outras	130.000,00		15.000,00	115.000,00	

**Município de Tomar**

Ano: **2017**  
 Alteração N.º: **16**  
 Revisão N.º: **2**

**Modificações do Orçamento - Despesa**

Classificação Económica		Despesa				Observações (7)
Código (1)	Descrição (2)	Dotações Iniciais (3)	Modificações Orçamentais		Dotações Corrigidas (6)=(3)+(4)-(5)	
			Inscrições / Reforços (4)	Diminuições / Anulações (5)		
<b>010:</b>	<b>DESPESAS DE CAPITAL</b>	<b>13.486.014,00</b>	<b>3.559.820,00</b>	<b>6.442.863,00</b>	<b>10.602.971,00</b>	
<b>010:07</b>	<b>Aquisição de bens de capital</b>	<b>10.135.188,00</b>	<b>2.492.820,00</b>	<b>6.394.863,00</b>	<b>6.233.145,00</b>	
<b>010:0701</b>	<b>Investimentos</b>	<b>10.086.688,00</b>	<b>2.492.820,00</b>	<b>6.394.863,00</b>	<b>6.184.645,00</b>	
<b>010:070102</b>	<b>Habitacões</b>	<b>600.000,00</b>		<b>389.000,00</b>	<b>211.000,00</b>	
010207010203	Reparação e beneficiação	600.000,00		389.000,00	211.000,00	
<b>010:070103</b>	<b>Edifícios</b>	<b>3.081.000,00</b>	<b>856.620,00</b>	<b>1.569.500,00</b>	<b>2.368.120,00</b>	
010207010301	Instalações de serviços	901.000,00	209.000,00	767.500,00	342.500,00	
010207010302	Instalações desportivas e recreativas	912.000,00			912.000,00	
010207010303	Mercados e instalações de fiscalização sanitária	50.000,00		10.000,00	40.000,00	
010207010305	Escolas	517.000,00		461.000,00	56.000,00	
010207010307	Outros	701.000,00	647.620,00	331.000,00	1.017.620,00	
<b>010:070104</b>	<b>Construções diversas</b>	<b>4.842.188,00</b>	<b>1.207.500,00</b>	<b>3.377.000,00</b>	<b>2.672.688,00</b>	
010207010401	Viadutos, arruamentos e obras complementares	2.557.500,00	100.000,00	1.797.000,00	860.500,00	
010207010405	Parques e jardins	51.000,00		49.000,00	2.000,00	
010207010406	Instalações desportivas e recreativas	120.000,00	25.000,00	50.000,00	95.000,00	
010207010408	Viação rural	591.000,00	732.500,00	560.000,00	763.500,00	
010207010409	Sinalização e trânsito	180.000,00	20.000,00	105.000,00	95.000,00	
010207010410	Infraestrut. para distribuição energia eléctrica	60.000,00		9.000,00	51.000,00	
010207010412	Cemitérios	40.000,00		38.000,00	2.000,00	
010207010413	Outros	1.242.688,00	330.000,00	769.000,00	803.688,00	
<b>010:070106</b>	<b>Material de transporte</b>	<b>2.500,00</b>		<b>1.000,00</b>	<b>1.500,00</b>	
010207010602	Outro	2.500,00		1.000,00	1.500,00	
0102070107	Equipamento de informática	20.000,00	37.000,00	25.000,00	32.000,00	
0102070108	Software informático	300.000,00	50.000,00	99.000,00	251.000,00	
0102070109	Equipamento administrativo	5.000,00		2.000,00	3.000,00	
<b>010:070110</b>	<b>Equipamento básico</b>	<b>1.181.000,00</b>	<b>231.700,00</b>	<b>916.363,00</b>	<b>496.337,00</b>	
010207011002	Outro	1.181.000,00	231.700,00	916.363,00	496.337,00	
0102070115	Outros investimentos	55.000,00	110.000,00	16.000,00	149.000,00	



**Município de Tomar**

Ano:	<b>2017</b>
Alteração N.º:	<b>16</b>
Revisão N.º:	<b>2</b>

**Modificações do Orçamento - Despesa**

Classificação Económica		Despesa				Observações (7)
Código (1)	Descrição (2)	Dotações Iniciais (3)	Modificações Orçamentais		Dotações Corrigidas (6)=(3)+(4)-(5)	
			Inscrições / Reforços (4)	Diminuições / Anulações (5)		
<b>010:0702</b>	<b>Locação financeira</b>	<b>48.500,00</b>			<b>48.500,00</b>	
0102070205	Material de transporte	1.000,00			1.000,00	
0102070206	Material de informática	1.000,00			1.000,00	
0102070207	Maquinaria e equipamento	10.500,00			10.500,00	
0102070209	Outros investimentos	36.000,00			36.000,00	
<b>010:08</b>	<b>Transferências de capital</b>	<b>1.313.000,00</b>	<b>277.000,00</b>	<b>48.000,00</b>	<b>1.542.000,00</b>	
<b>010:0801</b>	<b>Sociedades e quase sociedades não financeiras</b>	<b>20.000,00</b>		<b>18.000,00</b>	<b>2.000,00</b>	
0102080102	Privadas	20.000,00		18.000,00	2.000,00	
<b>010:0805</b>	<b>Administração local</b>	<b>1.288.000,00</b>	<b>277.000,00</b>	<b>30.000,00</b>	<b>1.535.000,00</b>	
<b>010:080501</b>	<b>Continente</b>	<b>1.288.000,00</b>	<b>277.000,00</b>	<b>30.000,00</b>	<b>1.535.000,00</b>	
010208050102	Freguesias	1.178.000,00	277.000,00		1.455.000,00	
010208050104	Associações de municípios	110.000,00		30.000,00	80.000,00	
<b>010:0807</b>	<b>Instituições sem fins lucrativos</b>	<b>5.000,00</b>			<b>5.000,00</b>	
0102080701	Instituições sem fins lucrativos	5.000,00			5.000,00	
<b>010:09</b>	<b>Activos financeiros</b>	<b>146.626,00</b>			<b>146.626,00</b>	
<b>010:0906</b>	<b>Empréstimos a médio e longo prazos</b>	<b>100,00</b>			<b>100,00</b>	
0102090608	Admin.pública-Admin.local-Continente	100,00			100,00	
<b>010:0907</b>	<b>Acções e outras participações</b>	<b>200,00</b>			<b>200,00</b>	
0102090701	Socied.e quase socied.não financeiras-Privadas	100,00			100,00	
0102090702	Socied.e quase socied.não financeiras-Públicas	100,00			100,00	
<b>010:0908</b>	<b>Unidades de participação</b>	<b>146.126,00</b>			<b>146.126,00</b>	
0102090806	Admin.pública-Admin.central-Serv. fundos autónomos	146.126,00			146.126,00	
<b>010:0909</b>	<b>Outros activos financeiros</b>	<b>200,00</b>			<b>200,00</b>	
0102090901	Socied.e quase socied.não financeiras-Privadas	100,00			100,00	
0102090902	Socied.e quase socied.não financeiras-Públicas	100,00			100,00	
<b>010:10</b>	<b>Passivos financeiros</b>	<b>1.891.000,00</b>	<b>10.000,00</b>		<b>1.901.000,00</b>	
<b>010:1006</b>	<b>Empréstimos a médio e longo prazos</b>	<b>1.891.000,00</b>	<b>10.000,00</b>		<b>1.901.000,00</b>	
0102100603	Socied.financ.-Bancos e outras instit. financeiras	1.491.000,00	10.000,00		1.501.000,00	

**Município de Tomar**Ano: **2017**Alteração N.º: **16**Revisão N.º: **2****Modificações do Orçamento - Despesa**

Classificação Económica		Despesa				Observações (7)
Código (1)	Descrição (2)	Dotações Iniciais (3)	Modificações Orçamentais		Dotações Corrigidas (6)=(3)+(4)-(5)	
			Inscrições / Reforços (4)	Diminuições / Anulações (5)		
0102100605	Admin.pública-Admin.central-Estado	400.000,00			400.000,00	
<b>010:11</b>	<b>Outras despesas de capital</b>	<b>200,00</b>	<b>780.000,00</b>		<b>780.200,00</b>	
<b>010:1102</b>	<b>Diversas</b>	<b>200,00</b>	<b>780.000,00</b>		<b>780.200,00</b>	
0102110201	Restituições	100,00	780.000,00		780.100,00	
0102110299	Outras	100,00			100,00	
<b>Total:</b>		<b>36.378.184,00</b>	<b>6.714.801,94</b>	<b>11.423.396,42</b>	<b>31.669.589,52</b>	

## ORGÃO EXECUTIVO

Em ..... de .....

.....

## ORGÃO DELIBERATIVO

Em ..... de ..... de .....

.....

**Município de Tomar****Modificações: GOP - Grandes Opções do Plano**Ano: **2017**Alteração N.º: **11**Revisão N.º: **2**

Rubrica										Despesas										Modificação (+/-)
										2017					Anos Seguintes					
										Total		Financiamento Definido		Financiamento Não Definido (e)	2018	2019	2020	Outros		
Obj.	Projeto	Classificação	Resp.	Datas (mês-ano)	Dotação Atual (a)=(c)+(e)	Dotação Corrigida (b)=(a)+(f)	Dotação Atual (c)	Dotação Corrigida (d)	(f)=(d)-(c)											
Proj.	Ano	N.º	Aç.	Sub aç.	Designação	Org.	Económica			Início	Fim									
<b>01</b>					<b>Funções gerais</b>					<b>03-2018</b>	<b>03-2018</b>	<b>2.020.500,00</b>	<b>1.430.620,00</b>	<b>2.020.500,00</b>	<b>1.430.620,00</b>	<b>955.500,00</b>	<b>255.500,00</b>	<b>255.500,00</b>	<b>-589.880,00</b>	
<b>01</b>	<b>001</b>				<b>Instalações municipais</b>					<b>03-2018</b>	<b>03-2018</b>	<b>496.000,00</b>	<b>71.000,00</b>	<b>496.000,00</b>	<b>71.000,00</b>	<b>800.000,00</b>	<b>100.000,00</b>	<b>100.000,00</b>	<b>-425.000,00</b>	
01	001	2005	1		Conservação de edifícios - 01/001/01/01	0102	07010301	07	01-2005	12-2020		70.000,00	20.000,00	70.000,00	20.000,00	100.000,00	100.000,00	100.000,00	-50.000,00	
01	001	2015	1		Reabilitação do Palácio Alvim - 01/001/01/12	0102	07010301	07	01-2015	12-2018		1.000,00	1.000,00	1.000,00	1.000,00	100.000,00				
01	001	2015	2		Reabilitação do edifício da Nabância - 01/001/01/13	0102	07010301	07	01-2015	12-2018		5.000,00	1.000,00	5.000,00	1.000,00	45.000,00				-4.000,00
01	001	2015	3		Eficiência energética-ERSE - 01/001/01/14	0102	07010301	07	01-2015	12-2018		250.000,00	13.000,00	250.000,00	13.000,00	100.000,00				-237.000,00
01	001	2017	1		Reabilitação do edifício Vieira Guimarães	0102	07010301	07	01-2017	12-2018		15.000,00	10.500,00	15.000,00	10.500,00	5.000,00				-4.500,00
01	001	2017	19		Reabilitação do Convento de S. Francisco	0102	07010301	07	01-2017	12-2018		150.000,00	25.000,00	150.000,00	25.000,00	450.000,00				-125.000,00
01	001	2017	21		Habilitar espaços à instalação e arranque de Startups	0102	07010307	07	01-2017	12-2017		5.000,00	500,00	5.000,00	500,00					-4.500,00
<b>01</b>	<b>002</b>				<b>Outros edifícios - Administração Autárquica</b>					<b>03-2018</b>	<b>03-2018</b>	<b>204.000,00</b>	<b>433.620,00</b>	<b>204.000,00</b>	<b>433.620,00</b>	<b>3.000,00</b>	<b>3.000,00</b>	<b>3.000,00</b>	<b>229.620,00</b>	
01	002	2009	1		Intervenção em edifícios de particulares - 01/001/02/02	0102	07010307	07	01-2009	12-2020		3.000,00	500,00	3.000,00	500,00	3.000,00	3.000,00	3.000,00		-2.500,00
01	002	2015	5		Reabilitação e beneficiação da Sinagoga e envolvente - 01/001/02/05	0102	07010307	07	01-2015	12-2017		200.000,00	431.620,00	200.000,00	431.620,00					231.620,00
01	002	2015	6		Centro de valorização do conhecimento - 01/001/02/06	0102	07010307	07	01-2015	12-2017		1.000,00	500,00	1.000,00	500,00					-500,00
01	002	2017	28		Construção de edifício	0102	07010307	07	07-2017	12-2017			1.000,00		1.000,00					1.000,00
<b>01</b>	<b>003</b>				<b>Aquisição de imóveis - Administração Autárquica</b>					<b>03-2018</b>	<b>03-2018</b>	<b>82.000,00</b>	<b>25.500,00</b>	<b>82.000,00</b>	<b>25.500,00</b>					<b>-56.500,00</b>
01	003	2014	2		Aquisição de imóveis - 01/001/03/01	0102	07010307	08	01-2014	12-2017		82.000,00	25.500,00	82.000,00	25.500,00					-56.500,00
<b>01</b>	<b>004</b>				<b>Maquinaria e equipamento - Administração Autárquica</b>					<b>03-2018</b>	<b>03-2018</b>	<b>360.000,00</b>	<b>435.000,00</b>	<b>360.000,00</b>	<b>435.000,00</b>	<b>100.000,00</b>	<b>100.000,00</b>	<b>100.000,00</b>	<b>75.000,00</b>	
01	004	2009	2		Equipamento diversos serviços - 01/001/04/01	0102	070109	08	01-2009	12-2020		5.000,00	3.000,00	5.000,00	3.000,00	5.000,00	5.000,00	5.000,00		-2.000,00
01	004	2009	3		Equipamento informático diversos serviços - 01/001/04/04	0102	070107	04	01-2009	12-2020		20.000,00	32.000,00	20.000,00	32.000,00	20.000,00	20.000,00	20.000,00		12.000,00
01	004	2009	4		Software informático diversos serviços - 01/001/04/05	0102	070108	04	01-2009	12-2020		200.000,00	250.000,00	200.000,00	250.000,00	50.000,00	50.000,00	50.000,00		50.000,00
01	004	2009	5		Reparação e aquisição equipamento diversos serviços - 01/001/04/06	0102	07011002	08	01-2009	12-2020		30.000,00	100.000,00	30.000,00	100.000,00	25.000,00	25.000,00	25.000,00		70.000,00
01	004	2009	6		Sistema de vídeo vigilância e segurança - 01/001/04/08	0102	070115	04	01-2009	12-2017		5.000,00	49.000,00	5.000,00	49.000,00					44.000,00
01	004	2017	16		Gestão de relacionamento com o município - SAMA	0102	070108	04	01-2017	12-2017		100.000,00	1.000,00	100.000,00	1.000,00					-99.000,00
<b>01</b>	<b>005</b>				<b>Equipamento de transporte - Administração Autárquica</b>					<b>03-2018</b>	<b>03-2018</b>	<b>2.500,00</b>	<b>1.500,00</b>	<b>2.500,00</b>	<b>1.500,00</b>	<b>2.500,00</b>	<b>2.500,00</b>	<b>2.500,00</b>	<b>-1.000,00</b>	
01	005	2009	7		Reparação e aquisição de viaturas diversos serviços - 01/001/05/02	0102	07010602	07	01-2009	12-2020		2.500,00	1.500,00	2.500,00	1.500,00	2.500,00	2.500,00	2.500,00		-1.000,00
<b>01</b>	<b>006</b>				<b>Proteção Civil/Bombeiros Municipais</b>					<b>03-2018</b>	<b>03-2018</b>	<b>876.000,00</b>	<b>464.000,00</b>	<b>876.000,00</b>	<b>464.000,00</b>	<b>50.000,00</b>	<b>50.000,00</b>	<b>50.000,00</b>	<b>-412.000,00</b>	
01	006	2009	8		Reparação e aquisição maquinaria e equipamento(Bombeiros)-01/002/06/03	0102	07011002	12	01-2009	12-2020		50.000,00	30.000,00	50.000,00	30.000,00	50.000,00	50.000,00	50.000,00		-20.000,00
01	006	2015	7		Aquisição de ambulâncias - 01/002/06/05	0102	07011002	12	01-2015	12-2017		56.000,00	1.000,00	56.000,00	1.000,00					-55.000,00
01	006	2015	8		Reab. Quartel de Bombeiros/Casa da Proteção Civil - 01/002/06/06	0102	07010301	07	01-2015	12-2018		330.000,00	265.000,00	330.000,00	265.000,00					-65.000,00
01	006	2017	4		Aquisição de uma viatura TT Florestal	0102	07011002	12	01-2017	12-2017		230.000,00	1.000,00	230.000,00	1.000,00					-229.000,00
01	006	2017	5		Aquisição de uma viatura VC Incêndio	0102	07011002	12	01-2017	12-2017		210.000,00	167.000,00	210.000,00	167.000,00					-43.000,00
<b>02</b>					<b>Funções sociais</b>					<b>03-2018</b>	<b>03-2018</b>	<b>6.309.000,00</b>	<b>3.442.837,00</b>	<b>6.250.000,00</b>	<b>3.383.837,00</b>	<b>59.000,00</b>	<b>4.933.000,00</b>	<b>1.626.000,00</b>	<b>1.400.000,00</b>	<b>-2.866.163,00</b>

# Município de Tomar

## Modificações: GOP - Grandes Opções do Plano

Ano: **2017**

Alteração N.º: **11**

Revisão N.º: **2**

Rubrica											Despesas								Modificação (+/-)	
Obj.	Prog.	Projeto	Aç.	Sub aç.	Designação	Classificação		Resp.	Datas (mês-ano)		2017				Anos Seguintes				(f)=(d)-(c)	
											Total		Financiamento Definido		Financiamento Não Definido (e)	2018	2019	2020		Outros
											Dotação Atual (a)=(c)+(e)	Dotação Corrigida (b)=(a)+(f)	Dotação Atual (c)	Dotação Corrigida (d)						
Ano	N.º	Org.	Económica	Início	Fim															
<b>02</b>	<b>009</b>				<b>Construção de edifícios - Educação</b>				<b>03-2018</b>	<b>03-2018</b>	<b>510.000,00</b>	<b>54.000,00</b>	<b>501.000,00</b>	<b>45.000,00</b>	<b>9.000,00</b>	<b>1.224.000,00</b>	<b></b>	<b></b>	<b></b>	<b>-456.000,00</b>
02	009	2006	1		Construção de centros escolares - 02/001/09/02	0102	07010305	07	01-2006	12-2018	500.000,00	44.000,00	500.000,00	44.000,00		1.196.000,00				-456.000,00
02	009	2016	2		Eficiência energética em edifícios escolares	0102	07010305	07	01-2016	12-2018	10.000,00	10.000,00	1.000,00	1.000,00	9.000,00	28.000,00				
<b>02</b>	<b>010</b>				<b>Educação pré - escolar maquinaria e equipamento</b>				<b>03-2018</b>	<b>03-2018</b>	<b>2.000,00</b>	<b>26.400,00</b>	<b>2.000,00</b>	<b>26.400,00</b>	<b></b>	<b>2.000,00</b>	<b>2.000,00</b>	<b>2.000,00</b>	<b></b>	<b>24.400,00</b>
02	010	2009	9		Equipamento e mobiliário (pré-escolar) - 02/001/10/01	0102	07011002	08	01-2009	12-2020	1.000,00	25.400,00	1.000,00	25.400,00		1.000,00	1.000,00	1.000,00		24.400,00
02	010	2009	10		Const., recup. e conserv. de edifícios (pré-escolar) - 02/001/10/02	0102	07010305	07	01-2009	12-2020	1.000,00	1.000,00	1.000,00	1.000,00		1.000,00	1.000,00	1.000,00		
<b>02</b>	<b>011</b>				<b>Ensino básico - instalações</b>				<b>03-2018</b>	<b>03-2018</b>	<b>17.000,00</b>	<b>59.300,00</b>	<b>17.000,00</b>	<b>59.300,00</b>	<b></b>	<b>7.000,00</b>	<b>7.000,00</b>	<b>7.000,00</b>	<b></b>	<b>42.300,00</b>
02	011	2009	11		Const. recup. conservação edifícios (ensino básico) - 02/001/11/01	0102	07010305	07	01-2009	12-2020	15.000,00	10.000,00	15.000,00	10.000,00		5.000,00	5.000,00	5.000,00		-5.000,00
02	011	2009	12		Equipamento e mobiliário (ensino básico) - 02/001/11/03	0102	07011002	08	01-2009	12-2020	2.000,00	49.300,00	2.000,00	49.300,00		2.000,00	2.000,00	2.000,00		47.300,00
<b>02</b>	<b>012</b>				<b>Ensino ações diversas</b>				<b>03-2018</b>	<b>03-2018</b>	<b>480.000,00</b>	<b>490.000,00</b>	<b>480.000,00</b>	<b>490.000,00</b>	<b></b>	<b>480.000,00</b>	<b>480.000,00</b>	<b>480.000,00</b>	<b></b>	<b>10.000,00</b>
02	012	2009	5001		Prog. desenv. expansão rede escolar - 02/001/5001/01	0102	040701	13	01-2009	12-2020	280.000,00	280.000,00	280.000,00	280.000,00		280.000,00	280.000,00	280.000,00		
02	012	2009	5002		Prog. generalização forn. refeições EB - 02/001/5001/04	0102	040701	13	01-2009	12-2020	200.000,00	210.000,00	200.000,00	210.000,00		200.000,00	200.000,00	200.000,00		10.000,00
<b>02</b>	<b>013</b>				<b>Ensino subsídios</b>				<b>03-2018</b>	<b>03-2018</b>	<b>33.000,00</b>	<b>33.000,00</b>	<b>33.000,00</b>	<b>33.000,00</b>	<b></b>	<b>33.000,00</b>	<b>33.000,00</b>	<b>33.000,00</b>	<b></b>	<b></b>
02	013	2009	5003		Subsídios a alunos carenciados - 02/001/5002/02	0102	040701	13	01-2009	12-2020	33.000,00	33.000,00	33.000,00	33.000,00		33.000,00	33.000,00	33.000,00		
<b>02</b>	<b>015</b>				<b>Habitação const. e recuperação - Ação Social</b>				<b>03-2018</b>	<b>03-2018</b>	<b>850.000,00</b>	<b>511.000,00</b>	<b>850.000,00</b>	<b>511.000,00</b>	<b></b>	<b>910.000,00</b>	<b>500.000,00</b>	<b>300.000,00</b>	<b></b>	<b>-339.000,00</b>
02	015	2009	13		Proj. p/ construção de habitação social - 02/003/15/01	0102	07010203	07	01-2009	12-2018	100.000,00	1.000,00	100.000,00	1.000,00		60.000,00				-99.000,00
02	015	2009	14		Beneficiação habitações sociais do Município - 02/003/15/03	0102	07010203	07	01-2009	12-2019	100.000,00	100.000,00	100.000,00	100.000,00		250.000,00	200.000,00			
02	015	2015	9		Reabilitação de escolas para habitação social - 02/003/15/05	0102	07010203	07	01-2015	12-2018	150.000,00	10.000,00	150.000,00	10.000,00		200.000,00				-140.000,00
02	015	2016	3		Realojamento de famílias em novas tipologias	0102	07010307	07	01-2016	12-2020	250.000,00	300.000,00	250.000,00	300.000,00		350.000,00	300.000,00	300.000,00		50.000,00
02	015	2017	6		Reabilitação de imóveis do Município - Pé da Costa e Gil Avó e Sr.ª dos Anjos	0102	07010203	07	01-2017	12-2018	250.000,00	100.000,00	250.000,00	100.000,00		50.000,00				-150.000,00
<b>02</b>	<b>016</b>				<b>Ação social - apoios diversos</b>				<b>03-2018</b>	<b>03-2018</b>	<b>115.000,00</b>	<b>34.000,00</b>	<b>115.000,00</b>	<b>34.000,00</b>	<b></b>	<b>145.000,00</b>	<b>105.000,00</b>	<b>105.000,00</b>	<b></b>	<b>-81.000,00</b>
02	016	2010	5001		Bolsas de estudo - ensino superior - 02/003/5003/02	0102	040802	13	01-2010	12-2020	30.000,00	30.000,00	30.000,00	30.000,00		30.000,00	30.000,00	30.000,00		
02	016	2015	10		Interv. edifícios habitados por famílias carenciadas - 02/003/5003/04	0102	07010307	07	01-2015	12-2019	10.000,00	1.000,00	10.000,00	1.000,00		40.000,00				-9.000,00
02	016	2015	5002		Apoio ao ATL - frequência ATL - 02/003/5003/05	0102	040701	13	01-2015	12-2020	10.000,00	1.000,00	10.000,00	1.000,00		10.000,00	10.000,00	10.000,00		-9.000,00
02	016	2016	5001		Apoio ao arrendamento	0102	040802	13	01-2016	12-2020	30.000,00	1.000,00	30.000,00	1.000,00		30.000,00	30.000,00	30.000,00		-29.000,00
02	016	2016	5002		Plano de ação integrado para comunidades desfavorecidas	0102	020220	13	01-2016	12-2020	35.000,00	1.000,00	35.000,00	1.000,00		35.000,00	35.000,00	35.000,00		-34.000,00
<b>02</b>	<b>017</b>				<b>Ord. território/proj. e planeamento - Serviços cole</b>				<b>03-2018</b>	<b>03-2018</b>	<b>1.441.000,00</b>	<b>250.000,00</b>	<b>1.441.000,00</b>	<b>250.000,00</b>	<b></b>	<b>1.208.000,00</b>	<b></b>	<b></b>	<b></b>	<b>-1.191.000,00</b>
02	017	2004	1		Revisão do plano diretor municipal - 02/004/17/04	0102	070115	10	01-2004	12-2017	50.000,00	100.000,00	50.000,00	100.000,00						50.000,00
02	017	2004	2		Elaboração, execução e revisão de planos pormenor - 02/004/17/05	0102	07010401	10	01-2004	12-2018	210.000,00	85.000,00	210.000,00	85.000,00		50.000,00				-125.000,00
02	017	2015	11		Operações de requalificação urbana - 02/004/17/16	0102	07010413	10	01-2015	12-2018	10.000,00	1.000,00	10.000,00	1.000,00		5.000,00				-9.000,00
02	017	2015	12		Area de reabilitação urbana - espaço rural - 02/004/17/17	0102	07010413	10	01-2015	12-2018	1.000,00	1.000,00	1.000,00	1.000,00		5.000,00				

## Município de Tomar

## Modificações: GOP - Grandes Opções do Plano

 Ano: 2017  
 Alteração N.º: 11  
 Revisão N.º: 2

Rubrica										Despesas							Modificação (+/-)					
Obj.	Prog.	Projeto		Aç.	Sub aç.	Designação	Classificação		Resp.	Datas (mês-ano)		Total		Financiamento Definido		Financiamento Não Definido (e)		Anos Seguintes				(f)=(d)-(c)
		Ano	N.º				Org.	Económica		Início	Fim	Dotação Atual (a)=(c)+(e)	Dotação Corrigida (b)=(a)+(f)	Dotação Atual (c)	Dotação Corrigida (d)		2018	2019	2020	Outros		
																01-2015					12-2018	
02	017	2015	13			Requalificação da Várzea Grande e envolvente - 02/004/17/18	0102	07010401	07	01-2015	12-2018	1.000.000,00	60.000,00	1.000.000,00	60.000,00		200.000,00					-940.000,00
02	017	2017	17			Requalificação espaço público do Flecheiro	0102	07010401	07	01-2017	12-2018	50.000,00	1.000,00	50.000,00	1.000,00		738.000,00					-49.000,00
02	017	2017	18			Parque de estacionamento para autocaravanas - Parque de Campismo	0102	07010413	07	01-2017	12-2017	30.000,00	1.000,00	30.000,00	1.000,00							-29.000,00
02	017	2017	20			Requalificação do logradouro contíguo à Sinagoga	0102	07010401	07	01-2017	12-2018	90.000,00	1.000,00	90.000,00	1.000,00		210.000,00					-89.000,00
02	021					<b>Proteção do meio ambiente</b>				<b>03-2018</b>	<b>03-2018</b>	<b>260.000,00</b>	<b>182.000,00</b>	<b>260.000,00</b>	<b>182.000,00</b>		<b>50.000,00</b>					<b>-78.000,00</b>
02	021	2009	16			Construção beneficiação de cemitérios - 02/004/21/03	0102	07010412	07	01-2009	12-2018	30.000,00	1.000,00	30.000,00	1.000,00		50.000,00					-29.000,00
02	021	2009	17			Aquisição de mobiliário urbano - 02/004/21/06	0102	07011002	08	01-2009	12-2017	10.000,00	5.000,00	10.000,00	5.000,00							-5.000,00
02	021	2016	9			Beneficiação do Canil Municipal	0102	07010307	07	06-2016	12-2017	80.000,00	100.000,00	80.000,00	100.000,00							20.000,00
02	021	2017	3			Expropriação em espaço rural - ampliação de cemitérios	0102	07010412	01	01-2017	12-2017	10.000,00	1.000,00	10.000,00	1.000,00							-9.000,00
02	021	2017	23			Estabilização de terrenos pós incêndios	0102	07010413	12	01-2017	12-2017	130.000,00	75.000,00	130.000,00	75.000,00							-55.000,00
02	022					<b>Proteção do meio ambiente/esp. verdes</b>				<b>03-2018</b>	<b>03-2018</b>	<b>104.000,00</b>	<b>35.000,00</b>	<b>104.000,00</b>	<b>35.000,00</b>		<b>20.000,00</b>	<b>20.000,00</b>	<b>20.000,00</b>			<b>-69.000,00</b>
02	022	2004	3			Sistema de rega de aspersão - 02/004/22/02	0102	07011002	12	01-2004	12-2017	20.000,00	10.000,00	20.000,00	10.000,00							-10.000,00
02	022	2009	18			Rep. aquisição de equipamento (espaços verdes) - 02/004/22/01	0102	07011002	12	01-2009	12-2020	29.000,00	14.000,00	29.000,00	14.000,00		20.000,00	20.000,00	20.000,00			-15.000,00
02	022	2015	14			Horto municipal - 02/004/22/03	0102	07011002	03	01-2015	12-2017	20.000,00	1.000,00	20.000,00	1.000,00							-19.000,00
02	022	2015	15			Hortas comunitárias - 02/004/22/04	0102	07011002	03	01-2015	12-2017	35.000,00	10.000,00	35.000,00	10.000,00							-25.000,00
02	023					<b>Proteção do meio ambiente/p. natural</b>				<b>03-2018</b>	<b>03-2018</b>	<b>1.000,00</b>	<b>2.000,00</b>	<b>1.000,00</b>	<b>2.000,00</b>							<b>1.000,00</b>
02	023	2015	16			Req. da Mata Nacional dos Sete Montes - 02/004/23/01	0102	07010405	07	01-2015	12-2017	1.000,00	1.000,00	1.000,00	1.000,00							
02	023	2017	27			Reabilitação do rio Nabão	0102	07010413	07	05-2017	12-2017		1.000,00		1.000,00							1.000,00
02	024					<b>Cultura/Museu/Cine Teatro</b>				<b>03-2018</b>	<b>03-2018</b>	<b>71.000,00</b>	<b>16.000,00</b>	<b>71.000,00</b>	<b>16.000,00</b>		<b>41.000,00</b>	<b>26.000,00</b>	<b>20.000,00</b>			<b>-55.000,00</b>
02	024	2005	2			Equipamento para Museu - 02/005/24/05	0102	07011002	11	01-2005	12-2018	15.000,00	5.000,00	15.000,00	5.000,00		15.000,00					-10.000,00
02	024	2010	1			Aquisição de equipamento(Cultura) - 02/005/24/01	0102	07011002	11	01-2010	12-2020	50.000,00	10.000,00	50.000,00	10.000,00		20.000,00	20.000,00	20.000,00			-40.000,00
02	024	2015	5005			Coleções visitáveis - 02/005/24/08	0102	020225	11	01-2015	12-2019	6.000,00	1.000,00	6.000,00	1.000,00		6.000,00	6.000,00				-5.000,00
02	025					<b>Cultura/Biblioteca Municipal</b>				<b>03-2018</b>	<b>03-2018</b>	<b>83.000,00</b>	<b>7.500,00</b>	<b>83.000,00</b>	<b>7.500,00</b>		<b>3.000,00</b>	<b>3.000,00</b>	<b>3.000,00</b>			<b>-75.500,00</b>
02	025	2009	19			Aquisição de equipamento (Biblioteca) - 02/005/25/03	0102	07011002	13	01-2009	12-2020	3.000,00	500,00	3.000,00	500,00		3.000,00	3.000,00	3.000,00			-2.500,00
02	025	2015	17			Conservação da Biblioteca Municipal - 02/005/25/04	0102	07010301	07	01-2015	12-2017	65.000,00	6.000,00	65.000,00	6.000,00							-59.000,00
02	025	2017	7			Eficiência energética - biblioteca	0102	07010301	07	01-2017	12-2017	15.000,00	1.000,00	15.000,00	1.000,00							-14.000,00
02	026					<b>Desporto recreio e lazer</b>				<b>03-2018</b>	<b>03-2018</b>	<b>1.112.000,00</b>	<b>1.067.000,00</b>	<b>1.112.000,00</b>	<b>1.067.000,00</b>		<b>130.000,00</b>	<b>130.000,00</b>	<b>130.000,00</b>			<b>-45.000,00</b>
02	026	2003	1			Ampliação/remodelação do Pavilhão Municipal - 02/005/26/04	0102	07010302	07	01-2003	12-2017	912.000,00	912.000,00	912.000,00	912.000,00							
02	026	2004	4			Requalificação da zona do estádio e envolvente - 02/005/26/15	0102	07010406	07	01-2004	12-2017	10.000,00	4.000,00	10.000,00	4.000,00							-6.000,00
02	026	2009	20			Equipamento para instalações desportivas - 02/005/26/03	0102	07011002	14	01-2009	12-2020	80.000,00	60.000,00	80.000,00	60.000,00		30.000,00	30.000,00	30.000,00			-20.000,00
02	026	2009	21			Conservação e remodelação de instalações desportivas - 02/005/26/21	0102	07010406	14	01-2009	12-2020	110.000,00	90.000,00	110.000,00	90.000,00		100.000,00	100.000,00	100.000,00			-20.000,00
02	026	2017	29			Reabilitação do campo de futebol do IPT	0102	07010406	07	07-2017	12-2017		1.000,00		1.000,00							1.000,00

# Município de Tomar

## Modificações: GOP - Grandes Opções do Plano

Ano: **2017**  
Alteração N.º: **11**  
Revisão N.º: **2**

Rubrica										Despesas											Modificação (+/-)  (f)=(d)-(c)
Obj.	Prog.	Projeto		Aç.	Sub aç.	Designação	Classificação		Resp.	Datas (mês-ano)		2017				Anos Seguintes					
		Ano	N.º				Org.	Económica		Início	Fim	Total		Financiamento Definido		Financiamento Não Definido (e)	2018	2019	2020	Outros	
Dotação Atual (a)=(c)+(e)		Dotação Corrigida (b)=(a)+(f)		Dotação Atual (c)		Dotação Corrigida (d)															
<b>02</b>	<b>027</b>	<b>Cultura outras ações</b>				<b>03-2018</b>	<b>03-2018</b>	<b>1.230.000,00</b>	<b>675.637,00</b>	<b>1.180.000,00</b>	<b>625.637,00</b>	<b>50.000,00</b>	<b>680.000,00</b>	<b>320.000,00</b>	<b>300.000,00</b>	<b>-554.363,00</b>					
02	027	2009	22		Prog. integr. valoriz. urbana (const. Museu Levada) - 02/005/5005/10	0102	07010307	01	01-2009	12-2017	30.000,00	52.000,00	30.000,00	52.000,00					22.000,00		
02	027	2009	5004		Edições e publicações municipais - 02/005/5005/05	0102	020225	11	01-2009	12-2019	10.000,00	1.000,00	10.000,00	1.000,00	10.000,00	10.000,00			-9.000,00		
02	027	2014	3		Proj. musealização do Complexo da Levada - 02/005/5005/18	0102	07011002	11	01-2014	12-2020	300.000,00	3.137,00	300.000,00	3.137,00	300.000,00	300.000,00	300.000,00		-296.863,00		
02	027	2014	5001		Candidatura Festa dos Tabuleiros - património imaterial - 02/005/5005/07	0102	020225	11	01-2014	12-2019	5.000,00	1.000,00	5.000,00	1.000,00	10.000,00	10.000,00			-4.000,00		
02	027	2014	5003		Centro Interpretação da Festa dos Tabuleiros - 02/005/5005/19	0102	07010307	07	01-2017	12-2018	60.000,00	51.000,00	10.000,00	1.000,00	50.000,00	60.000,00			-9.000,00		
02	027	2016	4		Intervenção do aqueduto Pegões	0102	07010413	07	01-2016	12-2018	400.000,00	385.000,00	400.000,00	385.000,00	50.000,00				-15.000,00		
02	027	2017	26		Forúm Romano	0102	07010413	11	01-2017	12-2018	400.000,00	140.000,00	400.000,00	140.000,00	250.000,00				-260.000,00		
02	027	2017	5005		Valorização das ruínas Pavilhão Municipal	0102	020220	12	01-2017	12-2017	25.000,00	42.500,00	25.000,00	42.500,00					17.500,00		
<b>03</b>		<b>Funções económicas</b>				<b>03-2018</b>	<b>03-2018</b>	<b>3.788.626,00</b>	<b>3.195.126,00</b>	<b>3.268.626,00</b>	<b>2.675.126,00</b>	<b>520.000,00</b>	<b>2.694.500,00</b>	<b>1.578.063,00</b>	<b>1.616.750,00</b>	<b>5.361.561,00</b>	<b>-593.500,00</b>				
<b>03</b>	<b>029</b>	<b>Iluminação pública</b>				<b>03-2018</b>	<b>03-2018</b>	<b>561.000,00</b>	<b>552.000,00</b>	<b>61.000,00</b>	<b>52.000,00</b>	<b>500.000,00</b>	<b>550.000,00</b>	<b>550.000,00</b>	<b>550.000,00</b>	<b>-9.000,00</b>					
03	029	2009	23		Infra estruturas para distribuição energia - 03/002/29/01	0102	07010410	07	01-2009	12-2020	50.000,00	50.000,00	50.000,00	50.000,00	50.000,00	50.000,00	50.000,00				
03	029	2017	8		Eficiência energética em iluminação pública	0102	07010410	07	01-2017	12-2017	10.000,00	1.000,00	10.000,00	1.000,00					-9.000,00		
03	029	2017	22		Áreas de localização empresariais	0102	07010413	01	01-2017	12-2020	501.000,00	501.000,00	1.000,00	1.000,00	500.000,00	500.000,00	500.000,00	500.000,00			
<b>03</b>	<b>031</b>	<b>Transp. rodov./const. rede viária</b>				<b>03-2018</b>	<b>03-2018</b>	<b>1.382.500,00</b>	<b>1.190.500,00</b>	<b>1.382.500,00</b>	<b>1.190.500,00</b>	<b>1.216.000,00</b>	<b>418.000,00</b>	<b>368.000,00</b>	<b>-192.000,00</b>						
03	031	2000	1		Conservação diversa da rede viária municipal - 03/003/31/11	0102	07010408	07	01-2000	12-2020	500.000,00	355.000,00	500.000,00	355.000,00	368.000,00	368.000,00	368.000,00		-145.000,00		
03	031	2004	5		Arruamentos, passeios e out.(arranjos urbanísticos) - 03/003/31/14	0102	07010401	07	01-2004	12-2019	50.000,00	32.000,00	50.000,00	32.000,00	50.000,00	50.000,00			-18.000,00		
03	031	2009	24		Aquisição de terrenos e expropriações(rede viária) - 03/003/31/13	0102	07010408	09	01-2009	12-2017	10.000,00	5.000,00	10.000,00	5.000,00					-5.000,00		
03	031	2015	18		Tomar Cicável - 03/003/31/15	0102	07010401	07	01-2015	12-2018	140.000,00	95.000,00	140.000,00	95.000,00	20.000,00				-45.000,00		
03	031	2016	5		Requalificação da Praceta Raul Lopes	0102	07010401	07	01-2016	12-2018	100.000,00	1.000,00	100.000,00	1.000,00	50.000,00				-99.000,00		
03	031	2017	9		Passeio de peões até à FAI	0102	07010401	07	01-2017	12-2017	30.000,00	1.000,00	30.000,00	1.000,00					-29.000,00		
03	031	2017	10		Requalificação da Avª Nuno Álvares Pereira	0102	07010401	07	01-2017	12-2018	80.000,00	65.000,00	80.000,00	65.000,00	428.000,00				-15.000,00		
03	031	2017	11		Requalificação do largo de Cem Soldos	0102	07010401	07	01-2017	12-2017	80.000,00	40.000,00	80.000,00	40.000,00					-40.000,00		
03	031	2017	12		Estrada do Alqueidão	0102	07010408	07	01-2017	12-2017	80.000,00	354.000,00	80.000,00	354.000,00					274.000,00		
03	031	2017	13		Requalificação do largo de Curvaceiras	0102	07010401	07	01-2017	12-2017	12.500,00	2.500,00	12.500,00	2.500,00					-10.000,00		
03	031	2017	25		Reabilitação de Palhavã	0102	07010401	07	01-2017	12-2018	300.000,00	240.000,00	300.000,00	240.000,00	300.000,00				-60.000,00		
<b>03</b>	<b>034</b>	<b>Transp. rod./const. pontes e pontões</b>				<b>03-2018</b>	<b>03-2018</b>	<b>215.000,00</b>	<b>101.000,00</b>	<b>195.000,00</b>	<b>81.000,00</b>	<b>20.000,00</b>	<b>205.000,00</b>	<b>5.000,00</b>	<b>-114.000,00</b>						
03	034	2003	2		Reabilitação de pontes e pontões - 03/003/34/07	0102	07010401	07	01-2003	12-2019	5.000,00	1.000,00	5.000,00	1.000,00	5.000,00	5.000,00			-4.000,00		
03	034	2014	4		Ponte do Prado - 03/003/34/08	0102	07010401	07	01-2014	12-2018	35.000,00	20.000,00	15.000,00		20.000,00	200.000,00			-15.000,00		
03	034	2014	5		Ponte do Carril - 03/003/34/09	0102	07010401	07	01-2014	12-2017	175.000,00	80.000,00	175.000,00	80.000,00					-95.000,00		
<b>03</b>	<b>035</b>	<b>Transp. rod. reconstr.const. muros</b>				<b>03-2018</b>	<b>03-2018</b>	<b>1.000,00</b>	<b>49.500,00</b>	<b>1,000,00</b>	<b>49.500,00</b>	<b>1,000,00</b>	<b>1,000,00</b>	<b>1,000,00</b>	<b>48.500,00</b>						

**Município de Tomar****Modificações: GOP - Grandes Opções do Plano**

Ano:	<b>2017</b>
Alteração N.º:	<b>11</b>
Revisão N.º:	<b>2</b>

Rubrica									Despesas								Modificação (+/-)					
									2017				Anos Seguintes									
									Total		Financiamento Definido		Financiamento Não Definido (e)	2018	2019	2020		Outros				
Obj.	Prog.	Projeto		Aç.	Sub aç.	Designação	Classificação		Resp.	Datas (mês-ano)		Dotação Atual (a)=(c)+(e)					Dotação Corrigida (b)=(a)+(f)		Dotação Atual (c)	Dotação Corrigida (d)	(f)=(d)-(c)	
		Ano	N.º				Org.	Económica														
03	035	2003	3			010207010408		07	01-2003	12-2019		1.000,00	49.500,00	1.000,00	49.500,00	1.000,00	1.000,00			48.500,00		
<b>03</b>	<b>036</b>								<b>03-2018</b>	<b>03-2018</b>		<b>198.126,00</b>	<b>220.126,00</b>	<b>198.126,00</b>	<b>220.126,00</b>	<b>382.500,00</b>	<b>374.063,00</b>	<b>498.750,00</b>	<b>5.361.561,00</b>	<b>22.000,00</b>		
03	036	2004	6			010207010413		07	01-2004	12-2018		65.000,00	56.000,00	65.000,00	56.000,00	50.000,00					-9.000,00	
03	036	2013	1			010207010413		08	01-2013	09-2027		55.688,00	55.688,00	55.688,00	55.688,00	222.750,00	250.594,00	334.125,00	3.591.843,00			
03	036	2017	15			010207010413		07	01-2017	12-2017		50.000,00	81.000,00	50.000,00	81.000,00							31.000,00
03	036	2017	5004			0102030502		08	01-2017	09-2027		27.438,00	27.438,00	27.438,00	27.438,00	109.750,00	123.469,00	164.625,00	1.769.718,00			
<b>03</b>	<b>037</b>								<b>03-2018</b>	<b>03-2018</b>		<b>80.000,00</b>	<b>90.000,00</b>	<b>80.000,00</b>	<b>90.000,00</b>	<b>60.000,00</b>	<b>60.000,00</b>	<b>60.000,00</b>			<b>10.000,00</b>	
03	037	2004	7			010207010409		07	01-2004	12-2020		80.000,00	90.000,00	80.000,00	90.000,00	60.000,00	60.000,00	60.000,00			10.000,00	
<b>03</b>	<b>038</b>								<b>03-2018</b>	<b>03-2018</b>		<b>390.000,00</b>	<b>191.000,00</b>	<b>390.000,00</b>	<b>191.000,00</b>	<b>110.000,00</b>						<b>-199.000,00</b>
03	038	2009	25			010207010303		07	01-2009	12-2017		50.000,00	40.000,00	50.000,00	40.000,00							-10.000,00
03	038	2009	26			010207011002		03	01-2009	12-2018		40.000,00	4.000,00	40.000,00	4.000,00	10.000,00						-36.000,00
03	038	2014	6			010207010401		07	01-2014	12-2018		100.000,00	1.000,00	100.000,00	1.000,00	100.000,00						-99.000,00
03	038	2015	5009			0102020225		03	01-2015	12-2017		180.000,00	145.000,00	180.000,00	145.000,00							-35.000,00
03	038	2017	5003			0102020214		03	01-2017	12-2017		20.000,00	1.000,00	20.000,00	1.000,00							-19.000,00
<b>03</b>	<b>039</b>								<b>03-2018</b>	<b>03-2018</b>		<b>720.000,00</b>	<b>637.000,00</b>	<b>720.000,00</b>	<b>637.000,00</b>	<b>170.000,00</b>	<b>170.000,00</b>	<b>140.000,00</b>				<b>-83.000,00</b>
03	039	2015	19			010207010307		07	01-2015	12-2017		30.000,00	104.000,00	30.000,00	104.000,00							74.000,00
03	039	2015	20			010207010405		07	01-2015	12-2017		50.000,00	1.000,00	50.000,00	1.000,00							-49.000,00
03	039	2015	22			010207010409		11	01-2015	12-2019		100.000,00	5.000,00	100.000,00	5.000,00	30.000,00	30.000,00					-95.000,00
03	039	2015	5010			0102020225		11	01-2015	12-2020		140.000,00	355.000,00	140.000,00	355.000,00	140.000,00	140.000,00	140.000,00				215.000,00
03	039	2017	5001			0102020225		11	01-2017	12-2017		300.000,00	171.000,00	300.000,00	171.000,00							-129.000,00
03	039	2017	5002			0102020225		11	01-2017	12-2017		100.000,00	1.000,00	100.000,00	1.000,00							-99.000,00
<b>03</b>	<b>040</b>								<b>03-2018</b>	<b>03-2018</b>		<b>241.000,00</b>	<b>164.000,00</b>	<b>241.000,00</b>	<b>164.000,00</b>							<b>-77.000,00</b>
03	040	2014	5004			0102080102		02	01-2014	12-2017		10.000,00	1.000,00	10.000,00	1.000,00							-9.000,00
03	040	2014	5005			0102080102		02	01-2014	12-2017		10.000,00	1.000,00	10.000,00	1.000,00							-9.000,00
03	040	2015	23			010207010413		14	01-2015	12-2017		95.000,00	5.000,00	95.000,00	5.000,00							-90.000,00
03	040	2015	5011			0102020225		01	01-2015	12-2017		1.000,00	1.000,00	1.000,00	1.000,00							
03	040	2016	7			010207010413		01	01-2016	12-2017		5.000,00	1.000,00	5.000,00	1.000,00							-4.000,00
03	040	2017	14			010207010401		07	01-2017	12-2017		120.000,00	155.000,00	120.000,00	155.000,00							35.000,00
<b>04</b>									<b>03-2018</b>	<b>03-2018</b>		<b>2.456.626,00</b>	<b>2.894.626,00</b>	<b>2.456.626,00</b>	<b>2.894.626,00</b>	<b>195.126,00</b>	<b>195.126,00</b>	<b>199.126,00</b>	<b>376.750,00</b>			<b>438.000,00</b>
<b>04</b>	<b>041</b>								<b>03-2018</b>	<b>03-2018</b>		<b>1.249.000,00</b>	<b>1.526.000,00</b>	<b>1.249.000,00</b>	<b>1.526.000,00</b>							<b>277.000,00</b>
04	041	2013	5001			010204050102		01	01-2013	12-2017		70.000,00	70.000,00	70.000,00	70.000,00							
04	041	2013	5002			010208050102		01	01-2013	12-2017		540.000,00	806.000,00	540.000,00	806.000,00							266.000,00

**Município de Tomar****Modificações: GOP - Grandes Opções do Plano**Ano: **2017**Alteração N.º: **11**Revisão N.º: **2**

Rubrica										Despesas								Modificação (+/-)  (f)=(d)-(c)			
										2017				Anos Seguintes							
										Total		Financiamento Definido		Financiamento Não Definido (e)	2018	2019	2020		Outros		
Obj.	Prog.	Projeto		Aç.	Sub aç.	Designação	Classificação		Resp.	Datas (mês-ano)		Dotação Atual (a)=(c)+(e)	Dotação Corrigida (b)=(a)+(f)					Dotação Atual (c)		Dotação Corrigida (d)	
		Ano	N.º				Org.	Económica		Início	Fim										
04	041	2014	5006			Transferências capital - Acordos de execução com Freguesias - 04/002/001/04	0102	08050102	01	01-2014	12-2017	638.000,00	649.000,00	638.000,00	649.000,00					11.000,00	
04	041	2014	5007			Transferências para os SMAS - 04/002/001/05	0102	04050103	01	01-2014	12-2017	1.000,00	1.000,00	1.000,00	1.000,00						
<b>04</b>	<b>042</b>					<b>Transferências diversas</b>				<b>03-2018</b>	<b>03-2018</b>	<b>1.159.126,00</b>	<b>1.320.126,00</b>	<b>1.159.126,00</b>	<b>1.320.126,00</b>	<b>146.126,00</b>	<b>146.126,00</b>	<b>146.126,00</b>	<b>292.250,00</b>	<b>161.000,00</b>	
04	042	2009	5005			Subsídios e outros apoios cor. às coletividades - 04/003/5006/04	0102	040701	01	01-2009	12-2017	638.000,00	868.000,00	638.000,00	868.000,00					230.000,00	
04	042	2009	5006			Transf. projetos de âmbito intermunicipais - 04/003/5006/05	0102	08050104	01	01-2009	12-2017	110.000,00	80.000,00	110.000,00	80.000,00					-30.000,00	
04	042	2009	5007			Transf. correntes projetos de âmbito intermunicipal - 04/003/5006/08	0102	04050104	01	01-2009	12-2017	260.000,00	225.000,00	260.000,00	225.000,00					-35.000,00	
04	042	2015	5012			Fundo de apoio municipal - FAM - 04/003/5006/13	0102	090806	01	01-2015	12-2021	146.126,00	146.126,00	146.126,00	146.126,00	146.126,00	146.126,00	146.126,00	292.250,00		
04	042	2015	5013			Apoio a eventos de juventude - 04/003/5006/14	0102	040701	13	01-2015	12-2017	5.000,00	1.000,00	5.000,00	1.000,00					-4.000,00	
<b>04</b>	<b>043</b>					<b>Locação financeira</b>				<b>03-2018</b>	<b>03-2018</b>	<b>48.500,00</b>	<b>48.500,00</b>	<b>48.500,00</b>	<b>48.500,00</b>	<b>49.000,00</b>	<b>49.000,00</b>	<b>53.000,00</b>	<b>84.500,00</b>		
<b>04</b>	<b>043</b>	<b>2015</b>	<b>24</b>			<b>Contratos de locação financeira</b>				<b>03-2018</b>	<b>03-2018</b>	<b>48.500,00</b>	<b>48.500,00</b>	<b>48.500,00</b>	<b>48.500,00</b>	<b>49.000,00</b>	<b>49.000,00</b>	<b>53.000,00</b>	<b>84.500,00</b>		
04	043	2015	24	1		Material de transporte	0102	070205	08	01-2015	12-2020	1.000,00	1.000,00	1.000,00	1.000,00	1.000,00	1.000,00	1.000,00	1.000,00		
04	043	2015	24	2		Material de informática	0102	070206	08	01-2015	12-2020	1.000,00	1.000,00	1.000,00	1.000,00	1.000,00	1.000,00	1.000,00	1.000,00		
04	043	2015	24	3		Maquinaria e equipamento	0102	070207	08	01-2015	12-2021	10.500,00	10.500,00	10.500,00	10.500,00	11.000,00	11.000,00	11.000,00	3.500,00		
04	043	2015	24	4		Outros investimentos	0102	070209	08	01-2015	12-2022	36.000,00	36.000,00	36.000,00	36.000,00	36.000,00	36.000,00	40.000,00	81.000,00		
<b>Totais:</b>												<b>14.574.752,00</b>	<b>10.963.209,00</b>	<b>13.995.752,00</b>	<b>10.384.209,00</b>	<b>579.000,00</b>	<b>8.778.126,00</b>	<b>3.654.689,00</b>	<b>3.471.376,00</b>	<b>5.738.311,00</b>	<b>-3.611.543,00</b>

ORGÃO EXECUTIVO

Em ..... de ..... de .....

.....

ORGÃO DELIBERATIVO

Em ..... de ..... de .....

.....



## Município de Tomar

Ano: 2017

## Situação dos Contratos

(unidade: €)

Entidade	Objeto	Data	Valor total	Proc. Adjudica.	Visto Trib.de Contas			Comprom. na gerência	Pagamentos na gerência				Pagamentos acumulados				
					Nº de Reg.	Data	Dt 1º Pag.		Trab. Normais	R. de Preços	Trab. a Mais	Total	Trab. Normais	Rev. de Preços	Trab. a Mais	Total	
3D Helps - Conteúdos Gráficos e Visualização, Lda	Aquisição de serviços para conceção, produção e apresent. conteúdos media ao projeto de requalificação da Várzea Grande - #133327 - Procº 28/2017	2017-05-30	21.894,00	Ajuste direto				2017-08-22	21.894,00	21.894,00			21.894,00	21.894,00			21.894,00
A. Milne Carmo, S.A.	Empreitada de execução de vedação em madeira tratada, no talude do Mercado Municipal (#100760)	2016-03-02	1.427,82	Ajuste direto				2016-06-28	24,74	24,74			24,74	1.427,82			1.427,82
Abecassis, Azoia, Moura Marques & Associados	Aquisição de serviços de Assessoria, Consultoria Jurídica Geral e Patrocínio Forense - #143142 - Procº 74/2017	2017-10-20	184.500,00	Contratação excluída				2017-10-31	98.400,00	82.705,21			82.705,21	82.705,21			82.705,21
Alarmes 48, Lda	Aquisição de equipamentos de deteção e extinção de incêndio para as EB1/JI do concelho de Tomar e outros locais municipais - #135041 - Procº 38/2017	2017-07-03	48.434,25	Ajuste direto				2017-09-21	48.434,25	45.974,25			45.974,25	45.974,25			45.974,25
Anabela Rosa de Almeida Estanqueiro	Aquisição de serviços jurídicos de síndico municipal - #79544 - Procº 6/2015	2015-03-31	44.280,00	Ajuste direto				2015-05-11	15.990,00	14.760,00			14.760,00	39.360,00			39.360,00
Andamento Vivo Produções Unipessoal Lda	Aquisição de serviços de apoio ao funcionamento de museus, salas exposição, espaços patrimoniais e equipamentos turísticos - Procº 16/2016 - #104824	2016-06-03	92.248,77	Ajuste direto				2016-07-14	56.420,42	32.693,87			32.693,87	53.148,45			53.148,45
Antonio Pranto, Lda	Aquisição de serviços de circuitos especiais de transporte escolar Ano letivo 2016/2017 (lote 7) - #114760 - Procº 42/2016	2016-09-07	4.440,87	Ajuste direto				2017-02-03	4.311,02	4.311,02			4.311,02	4.311,02			4.311,02
Apft - Associação Produtores Florestais Templários	Aquisição de serviços de desmatção e outros de restabelecimento da floresta pós-incêndio - #130134 - Procº 19/2017	2017-04-19	73.140,00	Ajuste direto				2017-05-05	7.314,00	7.314,00			7.314,00	7.314,00			7.314,00
Arquitectando, Sociedade de Consultadoria e Projectos, Lda	Aquisição de estudos de diagnóstico e desenvolvimento do projeto de reforço estrutural do troço do Aqueduto dos Pegões - #117529 - Procº 56/2016	2016-11-25	45.510,00	Ajuste direto				2016-12-29	27.306,00	27.306,00			27.306,00	45.510,00			45.510,00
Atelier Rua - Arquitetos Lda	Aquisição de serviços de elaboração projeto centor escolar Linhaceira Proc.49/2015 #91914	2015-12-28	54.641,52	Ajuste direto				2016-02-26	22.140,00	13.837,50			13.837,50	46.339,02			46.339,02
Ateliernob - Arquitetura, Design e Urbanismo, Lda.	Aquisição de serviços para elaboração de projeto de reconversão de 5 antigos edifícios escolares para habilitação social - #130011 - Procº 18/2017	2017-04-07	92.176,20	Ajuste direto				2017-07-03	92.176,20	23.047,13			23.047,13	23.047,13			23.047,13
Automóveis Aluguer Marçqita, Lda	Aquisição de serviços de circuitos especiais de transporte escolar Ano letivo 2016/2017 (lotes 4 e 5) - #114760 - Procº 42/2016	2016-09-07	3.500,13	Ajuste direto				2017-02-03	3.438,69	3.438,69			3.438,69	3.438,69			3.438,69
Automóveis Aluguer Marçqita, Lda	Aquisição de serviços de transporte escolar para alunos do 1º ciclo - Ano letivo 2017/2018 (Lote 4) - #140835 - Procº 62/2017	2017-09-07	3.423,80	Ajuste direto				2017-12-19	1.288,96	660,00			660,00	660,00			660,00
Background - Serv. Profissionais Produção, Crl	Aquisição de serviços para a contratação dos artistas participantes no V Festival de Estátuas Vivas de Tomar - #140222 - Procº 61/2017	2017-09-05	20.952,00	Ajuste direto				2017-09-15	20.952,00	20.952,00			20.952,00	20.952,00			20.952,00
Banco BPI, S.A.	Aquisição de Terrenos (Ampliação Zona Industrial) (CTR-00125)	2008-06-13	391.947,02	Concurso público	371/08	2008-04-17	2008-06-17		26.026,42	26.026,42			26.026,42	232.833,09			232.833,09
Be a Place, Lda	Aquisição de três espetáculos de teatro de rua a realizar no Centro Histórico de Tomar - #144728 - Procº 77/2017	2017-10-12	8.081,10	Ajuste direto				2017-10-17	8.081,10	8.081,10			8.081,10	8.081,10			8.081,10
Bricantel - Comércio de Material Elétrico de Bragança	Empreitada de Remodelação do Parque Infantil na Envolvente do Estádio Municipal (#112504) Procº 36/2016	2016-08-30	73.564,00	Ajuste direto				2017-01-26	73.564,00	73.564,00			73.564,00	73.564,00			73.564,00
Bureau Veritas Rinave - Sociedade Unipessoal, Lda	Aquisição de serviços para inspeção de ascensores, monta-cargas, escadas, tapetes rolantes e inquéritos a acidentes - #126292 - Procº 4/2017	2017-02-24	22.140,00	Ajuste direto				2017-05-09	7.380,00	4.449,55			4.449,55	4.449,55			4.449,55
Bureau Veritas Rinave - Sociedade Unipessoal, Lda	Inspeção ascensores, monta- cargas, escadas mecânicas, tapetes rolantes e inquéritos a acidentes no concelho de Tomar (CTR 440 e CTR 445)	2014-01-17	22.140,00	Ajuste direto				2015-05-18	4.621,11	1.809,33			1.809,33	18.068,70			18.068,70
CP - Comboios de Portugal	Transportes escolares do 2.º/3.º ciclos e secundário - Ano letivo 2017/2018 - #138849	2017-10-24	2.500,00	Contratação excluída				2017-12-12	1.000,00	238,95			238,95	238,95			238,95
Caixa Leasing e Factoring	Locação Financeira Imobiliária "Espaço Internet" Contrato n.º 601077 (SAP_71-281 / Cidadela CTR-00080)	2005-10-06	129.473,80	Concurso público				2006-03-10	9.176,51	9.176,51			9.176,51	97.511,41			97.511,41
Carlos Alberto da Silva	Aquisição de serviços de circuitos especiais de transporte escolar Ano letivo 2016/2017 (lote 6) - #114760 - Procº 42/2016	2016-09-07	5.981,58	Ajuste direto				2016-12-20	5.491,90	5.491,90			5.491,90	5.876,68			5.876,68
Carlos Alberto da Silva	Aquisição de serviços de transporte escolar para alunos do 1º ciclo - Ano letivo 2017/2018 (Lote 6) - #140835 - Procº 62/2017	2017-09-07	5.946,60	Ajuste direto				2017-12-20	2.238,00	1.154,34			1.154,34	1.154,34			1.154,34
Cedis - Consultores em Sistemas Informação e Informática, Lda	Aquisição de software de gestão desportiva e de bilheteiras - #130419 - Procº 21/2017	2017-04-20	9.269,51	Ajuste direto				2017-09-26	9.269,51	9.269,51			9.269,51	9.269,51			9.269,51
Cimai - Engenharia e Química Avançada, Sa	Aquisição de produtos químicos para as Piscinas - #115310 - Procº 47/2016	2016-09-28	30.750,00	Ajuste direto				2016-12-20	13.716,96	5.416,43			5.416,43	6.459,47			6.459,47
Construções J.J.R. & Filhos, S.A.	Empreitada para reparação dos pavimentos, na zona norte do Convento de Cristo (#116152)	2016-12-21	16.496,84	Ajuste direto				2017-12-19	15.757,85	15.757,85			15.757,85	15.757,85			15.757,85

## Município de Tomar

Ano: 2017

## Situação dos Contratos

(unidade: €)

Entidade	Objeto	Data	Valor total	Proc. Adjudica.	Visto Trib.de Contas		Dt 1º Pag.	Comprom. na gerência	Pagamentos na gerência			Pagamentos acumulados			
					Nº de Reg.	Data			Trab. Normais	R. de Preços	Trab. a Mais	Total	Trab. Normais	Rev. de Preços	Trab. a Mais
Construções Lider Americano, Lda	Empreitada para cobertura dos vestígios arqueológicos junto ao Pavilhão Municipal de Tomar (#127348)	2017-04-06	35.034,63	Ajuste direto			2017-08-31	35.034,63	35.034,63			35.034,63	35.034,63		35.034,63
Contec - Construção e Engenharia, Sa	Aquisição contínua de misturas betuminosas a quente - Procº 22/2016 - #108004	2016-07-21	257.068,77	Concurso público			2016-11-04	184.395,80	174.556,86		174.556,86	247.229,83			247.229,83
Conteúdos Mágicos	Aquisição de serviços de conceção, criação e organização do evento Festa Templária - #127975 - Procº 9/2017	2017-04-06	91.020,00	Ajuste direto			2017-06-14	91.020,00	91.020,00		91.020,00	91.020,00			91.020,00
Contos da Praça Unipessoal Ldº	Aquisição de espetáculo de música dos Quinta do Bill - #138106 - Procº 51/2017	2017-07-14	12.300,00	Ajuste direto			2017-08-10	12.300,00	12.300,00		12.300,00	12.300,00			12.300,00
Copi - Construções Cívicas e Obras Públicas Industriais Lda	Empreitada de Construção de um PT na Rua Pedro Dias e Infraestruturas Elétricas na Rua Everard (#126222)	2017-02-23	44.380,27	Ajuste direto			2017-07-20	44.380,27	44.380,27		44.380,27	44.380,27			44.380,27
Cornucopiavier, Arqueologia Unipessoal, Lda.	Aquisição de serviços para determinar a sensibilidade arqueológica do concelho de Tomar - Procº 19/2016 #106581	2016-06-07	10.701,00	Ajuste direto			2016-11-21	8.560,80	8.560,80		8.560,80	10.701,00			10.701,00
Correia Fernandes & Associados - Soc. de Advogados RL	Serviços jurídicos Proc 26/2015 #88031	2015-10-05	50.922,00	Ajuste direto			2016-12-22	38.622,00	24.600,00		24.600,00	36.900,00			36.900,00
Disterm - Manutenção de Equip. de Climatização SA	Aquisição serviços manutenção dos equipamentos de AVAC instalados em diversos edifícios municipais - #118958 - Procº 59/2016	2016-11-03	7.312,35	Ajuste direto			2017-05-24	7.312,35	4.898,51		4.898,51	4.898,51			4.898,51
Domitianus - Arquitectura	Aquisição de serviços para elaboração de projeto no âmbito da requalificação do espaço público da Av. Nuno Álvares Pereira - #128350 - Procº 10/2017	2017-02-27	61.500,00	Ajuste direto			2017-05-11	61.500,00	27.675,00		27.675,00	27.675,00			27.675,00
ET- Empresa de Exportações, Importações e Coop. Industrial	Vestuário de trabalho Procº 18/2015 #84205	2015-10-12	75.910,58	Ajuste direto			2016-09-22	36.879,63	30.230,35		30.230,35	69.261,30			69.261,30
Eco Edifica - Ambiente e Construções, S.A.	Empreitada de Remodelação e Ampliação do Quartel dos Bombeiros Municipais de Tomar (#121387)	2017-02-22	222.600,01	Concurso público			2017-04-18	222.600,03	222.600,03		222.600,03	222.600,03			222.600,03
Eco Edifica - Ambiente e Construções, S.A.	Empreitada de Substituição da Cobertura do Quartel dos Bombeiros de Tomar (#135291)	2017-06-30	36.797,90	Ajuste direto			2017-09-07	36.797,90	36.797,90		36.797,90	36.797,90			36.797,90
Espelho de Cultura - Produções Artísticas Ldaº	Aquisição de espetáculo de música de Ricardo Ribeiro - #132282 - Procº 24/2017	2017-04-18	7.380,00	Ajuste direto			2017-05-04	7.380,00	7.380,00		7.380,00	7.380,00			7.380,00
FAUL - Faculdade de Arquitetura da Universidade de Lisboa	Aquisição de levantamento geométrico do troço do Aqueduto dos Pegões - #117532 - Procº 57/2016	2016-10-26	8.487,90	Ajuste direto			2017-02-27	8.487,90	8.487,90		8.487,90	8.487,90			8.487,90
FSSMGN Arquitetos Lda	Elaboração do projeto de conservação e reabilitação da Sinagoga de Tomar Procº 36/2014 #72283	2015-12-30	24.600,00	Ajuste direto			2016-07-29	17.220,00	13.530,00		13.530,00	20.910,00			20.910,00
Fabrigimno, Lda	Aquisição de equipamento para atletismo (modalidade de salto com vara)	2017-03-03	26.930,85	Ajuste direto			2017-06-12	26.930,85	26.930,85		26.930,85	26.930,85			26.930,85
Fundec - Assoc.p/ Form.d. Eng. Civil e Arquít.	Aquisição de estudo de enquadramento histórico e realização de ensaios dinâmicos no aqueduto dos Pegões - #117291 - Procº 54/2016	2017-02-09	18.450,00	Ajuste direto			2017-06-21	18.450,00	18.450,00		18.450,00	18.450,00			18.450,00
Funzone - Sociedade de Animação Turística, Lda.	Renda Edifício Zone-IBM (CTR - 439)	2013-09-23	721.592,91	Ajuste direto			2014-01-23	63.512,50	63.512,50		63.512,50	248.512,50			248.512,50
GIPI - Gestão Integrada Projectos e Planeamento, Lda	Aquisição de serviços para Revisão do Plano de Pormenor do Flecheiro e Mercado - #111852 - Proc: 34/2016	2016-10-03	75.030,00	Ajuste direto			2017-02-27	75.030,00	30.012,00		30.012,00	30.012,00			30.012,00
Gabinete Lourenço Gomes Projetos e Construções Lda	Aquisição de serviços para elaboração do projeto de requalificação da Várzea Grande - #124232 - Procº 69/2016	2017-01-23	34.440,00	Ajuste direto			2017-05-10	34.440,00	20.664,00		20.664,00	20.664,00			20.664,00
Gesinserde - Gestão Inovação Serviços Desportivos, Lda	Aquisição de serviços de higiene, limpeza e apoio ao func. das inst. desportivas municipais e espaços de jogo e recreio - Procº 17/2016 - #105921	2016-06-24	254.610,00	Concurso público			2016-10-11	124.666,38	111.203,91		111.203,91	158.737,53			158.737,53
Gestorigam, PT Building Solutions, Lda	Aquisição de serviços para elab de levantamentos topog e planimétricos de 12 antigos edif escolares de Tomar - Proc: 32/2016 - #111491	2016-08-18	8.831,40	Ajuste direto			2017-01-26	8.831,40	8.831,40		8.831,40	8.831,40			8.831,40
Gestorigam, PT Building Solutions, Lda	Empreitada de substituição do telhado das bancadas exteriores do mercado municipal Tomar (#127974)	2017-04-11	25.296,05	Ajuste direto			2017-07-20	25.296,05	25.295,92		25.295,92	25.295,92			25.295,92
Glory Box - Gestão Integrada do Património Cultural, Lda	Aquisição de serviços para elaboração de projeto de intervenção museográfica e de conteúdos da Sinagoga de Tomar - #130272 - Procº 20/2017	2017-03-31	90.895,77	Ajuste direto			2017-05-18	90.895,77	90.895,77		90.895,77	90.895,77			90.895,77
HABIDOM - Sinalização Rodoviária Ldaº	Empreitada para aplicação de marcadores de pavimento, junto a passadeiras para peões (#129825)	2017-04-26	27.374,50	Ajuste direto			2017-11-10	27.374,50	27.374,50		27.374,50	27.374,50			27.374,50
Idonic, Lda	Aquisição de Sistema de Controlo Eletrónico de Assiduidade - #69425 - Procº 38/2014	2015-04-09	13.855,95	Ajuste direto			2015-08-06	5.542,38	5.542,38		5.542,38	13.855,95			13.855,95
Jofrasol - Aquecimento Canalizações, Lda	Aquisição de gás em botija - Procº 29/2016 - #110920	2016-07-21	13.038,00	Ajuste direto			2016-12-20	6.288,23	6.288,23		6.288,23	7.417,80			7.417,80

## Município de Tomar

Ano: 2017

## Situação dos Contratos

(unidade: €)

Entidade	Objeto	Data	Valor total	Proc. Adjudica.	Visto Trib.de Contas			Comprom. na gerência	Pagamentos na gerência			Pagamentos acumulados					
					Nº de Reg.	Data	Dt 1º Pag.		Trab. Normais	R. de Preços	Trab. a Mais	Total	Trab. Normais	Rev. de Preços	Trab. a Mais	Total	
José Manuel Campos Lopes Noivo	Aquisição de serviços de iluminação e sonorização de ruas da cidade na época de Natal - #121162 - Procº 62/2016	2016-11-15	11.070,00	Ajuste direto			2017-04-03	11.070,00	11.070,00				11.070,00	11.070,00			11.070,00
José Noivo - Luz e Som Ldª	Aquisição de serviços de sonorização do Festival dos Bons Sons, Festival de Estátuas Vivas e iluminação de Natal - #140051 - Procº 60/2017	2017-08-11	29.458,50	Ajuste direto			2017-10-24	29.458,50	13.714,50				13.714,50	13.714,50			13.714,50
Justino Louro Fernandes & Filhos, Lda.	Aquisição de painéis em rede para o campo de jogos sito no logradouro da rua Dr. José de Oliveira Baptista - #133364 - Procº 29/2017	2017-05-18	8.825,25	Ajuste direto			2017-11-02	8.825,25	8.825,25				8.825,25	8.825,25			8.825,25
Landfinance 2 - Gestão de Empresas, Lda.	Locação de equipamentos para o evento multimédia Flux Tomar - Rota da Luz 2017 - #135222 - Procº 40/2017	2017-05-30	53.013,00	Ajuste direto			2017-07-19	53.013,00	53.013,00				53.013,00	53.013,00			53.013,00
Linde Portugal, Lda	Aquisição de Oigénio medicinal - Procº. 25/2016 - #110199	2016-07-04	30.750,00	Ajuste direto			2016-11-14	14.073,60	9.105,08				9.105,08	10.391,85			10.391,85
Lusitânia - Sociedade de Construções, Lda.	Aquisição contínua de betão betuminoso a frio - #123039 - Procº 66/2016	2017-01-19	24.600,00	Ajuste direto			2017-05-11	24.600,00	22.826,53				22.826,53	22.826,53			22.826,53
Lusitânia - Sociedade de Construções, Lda.	Aquisição de betão betuminoso a frio Proc. 8/2016 - #102208	2016-04-22	24.600,00	Ajuste direto			2016-06-24	6.349,68	5.704,21				5.704,21	23.954,53			23.954,53
MC-Media Consulting Consultores Imagem e Comunicação	Aquisição de serviços de assessoria em comunicação - #124211 - Procº 68/2016	2017-02-02	47.232,00	Ajuste direto			2017-05-15	44.385,00	35.424,00				35.424,00	35.424,00			35.424,00
MC-Media Consulting Consultores Imagem e Comunicação	Aquisição de serviços publicitários da Festa Templária e do Festival de Estátuas Vivas 2017 - #137210 - Procº 48/2017	2017-07-10	11.661,96	Ajuste direto			2017-11-06	11.661,96	11.661,96				11.661,96	11.661,96			11.661,96
Maxicópia-Sociedade de Equipamentos de Escritório, Lda.	Aquisição de serviços de aluguer e assistência técnica para equipamentos multifunções	2015-02-09	38.764,04	Ajuste direto			2015-07-23	14.793,86	11.862,88				11.862,88	35.833,07			35.833,07
Mercedes-Benz Comercial, Unipessoal Lda.,	Aquisição de motor para o veículo pesado de passageiros da marca Mercedes-Benz com a matrícula 49-GT-62 - #131491 - Procº 22/2017	2017-04-10	9.104,19	Ajuste direto			2017-06-01	9.104,19	9.104,19				9.104,19	9.104,19			9.104,19
Miraterra - Obras Publicas, Lda	Empreitada de Construção da nova ponte do Carril sobre a ribeira da Lousã (#89204)	2016-03-03	207.283,87	Concurso público			2016-08-18	70.681,39	70.681,39				70.681,39	207.283,86			207.283,86
Miraterra - Obras Publicas, Lda	Empreitada para Pavimentação do troço da E.M.531 entre a Ponte do Carril e a Ponte do Bairro (#128917)	2017-05-12	56.378,45	Ajuste direto			2017-11-24	56.378,45	56.378,45				56.378,45	56.378,45			56.378,45
Miraterra - Obras Publicas, Lda	Empreitada para reabilitação de edifício na Rua Pé da Costa, nº 56 a 58 (#115999)	2016-12-05	73.128,84	Ajuste direto			2016-12-29	52.432,00	23.334,39				23.334,39	44.031,23			44.031,23
Mota - Engil Eng. e Construção, Sa	Fornecimento continuado inertes (71-160) - (CTR 00045)	2003-02-05	548.261,56	Concurso público	398/03	2003-04-04	2006-12-20	41.343,58	27.102,06				27.102,06	534.020,04			534.020,04
Médio Tejo 21 - Agência Reg.en. Amb. Médio Tejo e Pinhal Int. Sul	Aquisição de serviços de gestão do processo de auditoria e certificação energética ao Complexo Desportivo Municipal - #121510 - Procº 63/2016	2016-12-13	8.917,50	Ajuste direto			2017-07-14	8.917,50	8.917,50				8.917,50	8.917,50			8.917,50
Napperon, Ld.ª	Aquisição de serviços para fornecimento de certificado energético e anteprojetos a 123 fogos de habitação social em Tomar - #140019 - Prpcº 59/2017	2017-09-19	10.086,00	Ajuste direto			2017-10-11	10.086,00	10.086,00				10.086,00	10.086,00			10.086,00
Novo Banco, S.A.	Viatura de transporte múltiplo de doentes, Ambulância tipo A2 e respetiva transformação P.89870	2016-03-02	56.509,89	Ajuste direto			2016-01-15	9.953,37	9.953,35				9.953,35	21.436,61			21.436,61
OCUBO CRIATIVO - Atividades Artísticas e Literárias, Lda	Aquisição de serviços de conceção criativa de projeções multimédia Flux Tomar - Rota da Luz 2017 - #135213 - Procº 39/2017	2017-05-31	91.635,00	Ajuste direto			2017-07-24	91.635,00	91.635,00				91.635,00	91.635,00			91.635,00
Opet-observatório Engenharia e Tecnologia	Aquisição de serviços de finalização dos trabalhos de revisão do PDM em Tomar - Procº 5/2014 - #45825	2016-07-15	55.350,00	Ajuste direto			2015-11-02	11.070,00	11.070,00				11.070,00	55.350,00			55.350,00
Our Time Our Story	Aquisição de equipamentos para a montagem de exposição museográfica na Sinagoga de Tomar - #132636 - Procº 26/2017	2017-04-21	88.510,80	Ajuste direto			2017-05-19	88.510,80	88.510,80				88.510,80	88.510,80			88.510,80
Perscion Peças, Lda	Aquisição de serviços de rep. caixa de velocidades do veículo pesado auto-tanque da marca Iveco com a matrícula 08-AB-51 - #137023 - Procº 47/2017	2017-07-04	7.041,75	Ajuste direto			2017-08-23	7.041,75	7.041,75				7.041,75	7.041,75			7.041,75
Petrobérica - Sociedade de Petróleos Ibero Latinos, S.A.	Aquisição de combustíveis rodoviários através de cartão - Procº 1/2016 - #99701	2016-01-27	14.760,00	Ajuste direto - Acordo quadro			2016-05-23	1.770,91	1.770,91				1.770,91	6.329,63			6.329,63
Petrobérica - Sociedade de Petróleos Ibero Latinos, S.A.	Aquisição de combustíveis rodoviários através de cartão nos postos de abastecimento - #125904 - Procº 1/2017	2017-03-02	14.760,00	Ajuste direto - Acordo quadro			2017-07-28	12.915,00	3.990,66				3.990,66	3.990,66			3.990,66
Petróleos de Portugal - Petrogal, Sa	Aquisição continua de óleos e lubrificantes Proc.7/2016 - #102155	2016-03-28	27.532,34	Ajuste direto			2016-08-18	15.882,33	2.825,77				2.825,77	4.980,44			4.980,44
Petróleos de Portugal - Petrogal, Sa	Aquisição contínua de gasóleo a granel - Procº 11/2016 - #103466	2016-04-20	412.050,00	Ajuste direto - Acordo quadro			2016-07-13	188.768,92	188.768,92				188.768,92	411.731,01			411.731,01
Petróleos de Portugal - Petrogal, Sa	Aquisição de combustível rodoviário a granel - #127583 - Procº 15/2017	2017-04-13	386.220,00	Ajuste direto - Acordo quadro			2017-06-20	263.835,00	253.363,55				253.363,55	253.363,55			253.363,55
Planeta das Árvores, Lda	Aquisição de serviços de manutenção do parque arbóreo do Mouchão - #134827 - Procº 36/2017	2017-05-29	17.207,70	Ajuste direto			2017-08-21	17.207,70	17.207,70				17.207,70	17.207,70			17.207,70

## Município de Tomar

Ano: 2017

## Situação dos Contratos

(unidade: €)

Entidade	Objeto	Data	Valor total	Proc. Adjudica.	Visto Trib.de Contas			Comprom. na gerência	Pagamentos na gerência			Pagamentos acumulados			
					Nº de Reg.	Data	Dt 1º Pag.		Trab. Normais	R. de Preços	Trab. a Mais	Total	Trab. Normais	Rev. de Preços	Trab. a Mais
Proap - Estudos e Projetos de Arquitetura Paisagista, Lda.,	Aquisição de serviços p/ elab. projeto requalif. Praceta Raul Lopes, Av. Cor. Garcês Teixeira e Av. Dr. Aurélio Ribeiro - #128537 - Procº 12/2017	2017-03-17	91.635,00	Ajuste direto			2017-06-14	91.635,00	64.144,50		64.144,50		64.144,50		64.144,50
Prodyalca - Com. Produtos Químicos, Lda	Aq. contínua de produtos de Limpeza - Procº 18/2016 - #105990	2016-05-24	11.060,04	Ajuste direto			2016-09-14	6.217,89	6.192,39		6.192,39	11.034,54			11.034,54
Resopre - Aparelhos de Precisão, Sa	Aquisição de dissuadores - Proc. nº 43/2015 - #90775	2016-03-18	10.175,32	Ajuste direto			2016-09-23	2.814,14	2.814,14		2.814,14	10.175,32			10.175,32
Resopre - Aparelhos de Precisão, Sa	Aquisição de parcómetros - #115996 - Proc: 51/2016	2016-09-12	54.193,80	Ajuste direto			2017-03-20	54.193,81	54.193,81		54.193,81	54.193,81			54.193,81
Retrogira Vale & Lopes, Lda	Aquisição de serviços de aluguer de equipamentos mecânicos para limpeza do rio Nabão - #126438 - Procº 5/2017	2017-02-20	21.900,15	Ajuste direto			2017-03-21	21.900,15	21.900,15		21.900,15	21.900,15			21.900,15
Ribalnet Sist. Informação Unip, Lda	Aquisição de equipamento informático para os serviços do Município e par o espaço internet da Biblioteca - #129885 - Procº 17/2017	2017-04-10	20.541,00	Ajuste direto			2017-06-27	20.541,00	20.541,00		20.541,00	20.541,00			20.541,00
Rodoviária do Tejo Sa.	Aquisição de serviços de motorista para os Transportes Urbanos de Tomar - #123084 - Procº 67/2017	2017-02-22	177.115,82	Concurso público			2017-05-24	173.521,63	127.780,14		127.780,14	127.780,14			127.780,14
Rodoviária do Tejo Sa.	Serviços motorista TUTomar - Procº 56/2015 #95897	2016-01-02	177.115,82	Concurso público			2016-07-18	80.655,73	80.170,37		80.170,37	176.548,98			176.548,98
Rodoviária do Tejo Sa.	Transportes escolares do 2.º/3.º ciclos e secundário - Ano letivo 2017/2018 - #138849	2017-10-24	355.000,00	Contratação excluída			2017-11-30	139.000,00	26.759,14		26.759,14	26.759,14			26.759,14
Rodoviária do Lis Lda	Aquisição de serviços de circuitos especiais de transporte escolar Ano letivo 2016/2017 (Lote 1) - #114760 - Procº 42/2016	2016-09-20	51.659,10	Ajuste direto			2016-12-29	47.371,40	47.371,40		47.371,40	50.694,50			50.694,50
Rosa Lopes, G.Mendes & Associados	Aquisição de serviços de auditoria externa às contas do Município de Tomar Proc. 29/2015 #88280	2015-11-02	44.280,00	Ajuste direto			2016-08-18	17.220,00	14.760,00		14.760,00	29.520,00			29.520,00
Rádio Hertz, Lda	Aquisição de serviços de comunicação durante o ano 2017 - #133854 - Procº 30/2017	2017-05-18	9.840,00	Ajuste direto			2017-06-07	9.840,00	8.797,58		8.797,58	8.797,58			8.797,58
SNSV - Sociedade Nacional de Sinalização Vertical Lda	Aquisição contínua de sinalização vertical de trânsito Proc. 19/2015 #84426	2015-10-05	49.200,00	Ajuste direto			2016-05-16	26.583,41	18.703,70		18.703,70	41.320,29			41.320,29
STAP - Reparação, Consolidação e Modificação de Estruturas, S.A.	Empreitada de Reabilitação e Reforço Estrutural do Aqueduto dos Pegões em Tomar (#130772)	2017-07-04	353.433,61	Concurso público			2017-11-14	327.392,35	76.377,55		76.377,55	76.377,55			76.377,55
Salvador & Companhia, Lda	Aquisição contínua de betão pronto (CTR - 256)	2010-09-10	30.250,00	Ajuste direto			2011-11-10	306,38	306,38		306,38	25.456,00			25.456,00
Santos & Cordeiro, Sa	Aquisição de serviços de montagem e manutenção de postes de rede elétrica na Feira de Santa Iria/2016 - #114156 - Procº 44/2016	2016-09-23	24.415,50	Ajuste direto			2017-01-17	24.415,50	24.415,50		24.415,50	24.415,50			24.415,50
Santos & Cordeiro, Sa	Aquisição de serviços de montagem e manutenção de postes de rede elétrica, na Feira de Santa Iria/2017 - #139672 - Procº 58/2017	2017-10-24	24.409,35	Ajuste direto			2017-12-19	24.409,35	24.409,35		24.409,35	24.409,35			24.409,35
Schneider Electric Portugal, Lda.	Aquisição de duas baterias de condensadores - #132650 - Procº 27/2017	2017-04-21	12.054,00	Ajuste direto			2017-08-21	12.054,00	12.054,00		12.054,00	12.054,00			12.054,00
Securiform - Higiene Seg. Trabalho, Lda	Aquisição e manutenção meios 1º intervenção contra incêndios (CTR - 234)	2010-05-31	74.998,00	Ajuste direto			2011-07-07	372,69	372,69		372,69	26.403,55			26.403,55
Sgs Serv. Int. Certificação, Lda	Aquisição de serviços de renovação e transição da certificação da qualidade, da Unidade de Desporto e Juventude - #127958 - Procº 11/2017	2017-05-03	6.512,19	Ajuste direto			2017-12-04	2.416,73	2.416,73		2.416,73	2.416,73			2.416,73
Silva Lopes & Castanheira, Lda	Aquisição de refeições para a Divisão de Proteção Civil - Procº 24/2016 - #109685	2016-06-16	92.248,77	Ajuste direto			2016-08-23	70.742,35	36.921,63		36.921,63	58.428,06			58.428,06
Sporting Clube de Tomar	Aquisição de serviços de publicidade da marca "Cidade Templária" - #146822 - Procº 80/2017	2017-11-15	11.685,00	Ajuste direto			2017-11-30	11.685,00	11.685,00		11.685,00	11.685,00			11.685,00
Strategy XXI	Serviços de assessoria para elaboração da candidatura com Aviso N.º CENTRO-53-2016-O1 - Proc:20/2016 - #107431	2016-06-14	12.238,50	Ajuste direto			2016-08-24	1.223,85	1.223,85		1.223,85	12.238,50			12.238,50
Sóluz-electricidade Com. e Mont. Mat. Eléctrico, Lda	Aquisição de serviços de montagem de iluminação festiva na Feira de Santa Iria/2016 - #114626 - Procº 43/2016	2016-09-23	12.909,99	Ajuste direto			2017-02-10	12.909,99	12.909,99		12.909,99	12.909,99			12.909,99
Tagusgás Propano, S.A.	Aquisição de gás a granel - Procº 29/2016 - #110920	2016-07-04	7.995,00	Ajuste direto			2017-01-31	2.042,20	2.042,20		2.042,20	2.042,20			2.042,20
Turitemplo - Atividades Turísticas e Hoteleiras, Lda	Aquisição de bilhetes para o comboio turístico - #107209	2016-07-14	2.999,97	Ajuste direto simplificado			2017-11-14	2.999,97	121,00		121,00	121,00			121,00
VMSegurança Privada, Vigilância e Motivação, Lda.	Aquisição de contínua de serviços de vigilância para o Parque de Estacionamento 1 - Praça da República - Proc:39/2016 - #113785	2016-08-16	68.419,98	Ajuste direto			2016-11-30	53.982,63	53.982,63		53.982,63	68.415,49			68.415,49

## Município de Tomar

Ano: 2017

## Situação dos Contratos

(unidade: €)

Entidade	Objeto	Data	Valor total	Proc. Adjudica.	Visto Trib.de Contas			Comprom. na gerência	Pagamentos na gerência				Pagamentos acumulados			
					Nº de Reg.	Data	Dt 1º Pag.		Trab. Normais	R. de Preços	Trab. a Mais	Total	Trab. Normais	Rev. de Preços	Trab. a Mais	Total
VMSegurança Privada, Vigilância e Motivação, Lda.	Aquisição de serviços de segurança e vigilância no evento FLUX TOMAR – Rota da Luz 2017 - #134869 - Procº 37/2017	2017-05-31	11.861,26	Ajuste direto			2017-08-10	11.861,26	11.861,26				11.861,26	11.861,26		11.861,26
VMSegurança Privada, Vigilância e Motivação, Lda.	Aquisição de serviços de vigilância para o Parque de Estacionamento 2 - Pavilhão Municipal Cidade de Tomar - #119854 - Procº 60/2016	2016-11-19	50.609,09	Ajuste direto			2017-02-27	50.608,72	50.608,72				50.608,72	50.608,72		50.608,72
VMSegurança Privada, Vigilância e Motivação, Lda.	Aquisição de serviços de vigilância para o Parque de Estacionamento 2 – Pavilhão Municipal Cidade de Tomar - Proc.45/2016 - #114925	2016-08-16	17.807,94	Ajuste direto			2016-12-05	6.372,95	6.372,95				6.372,95	17.806,77		17.806,77
VMSegurança Privada, Vigilância e Motivação, Lda.	Aquisição de serviços de vigilância para os parques de estacionamento cobertos existentes na cidade de Tomar - #133683 - Procº 31/2017	2017-08-16	143.902,37	Concurso público			2017-10-30	51.580,59	28.780,47				28.780,47	28.780,47		28.780,47
Viamarca - Pinturas de Vias Rodoviárias, SA	Empreitada contínua de sinalização horizontal para o concelho de Tomar (#115763)	2016-10-11	31.800,00	Ajuste direto			2017-06-21	20.093,08	15.696,02				15.696,02	15.696,02		15.696,02
Vicente & Vicente Aluguer, Lda.	Aquisição de serviços de circuitos especiais de transporte escolar Ano letivo 2016/2017 (lotes 2,3 e 8) - #114760 - Procº 42/2016	2016-09-20	13.810,20	Ajuste direto			2016-12-14	12.598,76	12.598,76				12.598,76	13.567,90		13.567,90
Vicente & Vicente Aluguer, Lda.	Aquisição de serviços de transporte escolar para alunos do 1º ciclo – Ano letivo 2017/2018 (Lotes 5 e 8) - #140835 - Procº 62/2017	2017-09-07	10.511,07	Ajuste direto			2017-12-12	4.138,24	1.978,56				1.978,56	1.978,56		1.978,56
Victor Manuel de Jesus Lourenço	Arrendamento habitação Avenida Norton Matos (CTR 457) - #61779	2014-10-01	5.445,00	Ajuste direto			2014-12-31	825,00	825,00				825,00	5.445,00		5.445,00
Vodafone Portugal - Comunicações Pessoais, S.A.	Aquisição de serviços de telecomunicações fixas e móveis de dados, voz, sms e fax Proc. 33/201 #90011	2015-10-05	109.897,65	Concurso público			2016-02-12	57.850,01	48.620,38				48.620,38	71.246,26		71.246,26
<b>Total:</b>			8.233.863,78					4.546.303,51	3.632.066,75	0,00	0,00	3.632.066,75	5.697.787,77	0,00	0,00	5.697.787,77

## Transferências Correntes Concedidas para 2017

Município de Tomar

Ano: 2017

(unidade: €)

Disposições Legais	Entidade	Valor	Observações
	Acrescer - Ass.pais e Amigos de Crianças Nec.educativas Esp.tomar	218,00	
	Agrupamento de Escolas Templários	26.100,35	
	Agrupamento Escolas de Nuno Santa Maria	16.892,55	
	Alexandre Marques Lopes	750,00	
	Ana Rita da Silva Bragança	1.000,00	
	Ana Rita Henriques Bugalhão	750,00	
	André Filipe Eira Silva Ferreira	500,00	
	Ass.pais/amigos Escola da Linhaceira	26.375,97	
	Assoc. de Pais e Enc. Educ. Escola Básica 1 Sto. António Tomar	15.941,27	
	Associação Cultura, Desp. e Sol. Social Paço da Comenda	6.749,50	
	Associação Cultural Desportiva B. Bombeiros de Tomar	97.203,00	
	Associação Cultural e Desportiva de S. Silvestre	1.915,00	
	Associação Cultural e Recreativa de Linhaceira	21.389,00	
	Associação Cultural e Recreativa do Centro da Freguesia de Casais	517,00	
	Associação Cultural Recreativa de Santa Cita	21.115,30	
	Associação Cultural Recreativa Desportiva da Asseiceira	10.511,00	
	Associação da Juventude Mariana Vicentina	214,50	
	Associação de Pais Centro Escolar de Vale Calvo	15.196,11	
	Associação de Pais e Enc. Educ. Alunos da EB1 Inf. D.Henriques	28.235,43	
	Associação de Pais e Enc. Educação da Freguesia Serra	5.079,12	
	Associação de Pais Ji e Eb1 da Junceira	13.793,57	
	Associação de Pais Ji e Eb1 das Curvaceiras	2.798,16	
	Associação de Pais Ji e Eb1 de Além Ribeira	2.510,19	
	Associação de Pais Ji e Eb1 de Carregueiros	15.978,32	
	Associação de Pais Ji e Eb1 de Carvalhos de Figueiredo	14.023,91	
	Associação de Pais Ji e Eb1 de Olalhas	4.059,15	
	Associação de Pais Ji e Eb1 de Pedreira	13.495,04	
	Associação de Pais Ji e Eb1 de S. Pedro	29.474,33	
	Associação de Pais Ji e Eb1 de Valdonas	20.705,04	
	Associação de Pais Ji e Eb1 do Marmeleiro	8.497,37	
	Associação de Pais Ji e Eb1 Freguesia Casais	39.510,21	
	Associação de Pais Ji e Eb1 Templários	29.753,05	

## Transferências Correntes Concedidas para 2017

Município de Tomar

Ano: 2017

(unidade: €)

Disposições Legais	Entidade	Valor	Observações
	Associação Natação do Distrito de Santarém	1.112,53	
	Associação Pais E.E. Alunos JI e EB1 de S. Miguel	4.013,06	
	Associação Pais Jardim Infância Tomar	31.084,89	
	Associação Protetora dos Animais Região Ribatejo	12.000,00	
	Associação Recreativa e Cultural os Quatro Unidos	2.000,00	
	Associação Thomar Honoris	6.897,00	
	Bárbara Lourenço Melenas	500,00	
	Brenda Veronese de Oliveira	500,00	
	Calma - Clube Atividades de Lazer e Manutenção	17.220,80	
	Canto Firme de Tomar Associação de Cultura	32.643,00	
	Carolina Maria Condeço Marques	500,00	
	Cátia Pereira dos Santos	1.000,00	
	CAUN - Clube de Amigos Unidos pela Natação	1.000,00	
	Centro Cultural Desportivo de Porto de Mendo	1.328,00	
	Centro Cultural e Recreativo dos Lugares Unidos	200,00	
	Centro de Assistência Social de Olalhas	6.706,09	
	Centro Recreativo Cultural da Freguesia de Carregueiros	2.224,00	
	Centro Recreativo Cultural de Alviobeira	200,00	
	Centro Recreativo Cultural e Desportivo do Rancho Folclórico Peralva	5.152,60	
	Centro Social e Paroquial Além Ribeira	2.495,22	
	Centro Social e Paroquial da Serra	10.133,20	
	Centro Social Paroquial de Nossa Senhora da Conceição de Paialvo	18.539,10	
	Cire - Centro de Integração e Reabilitação de Tomar	6.200,00	
	Clube Desportivo Templários BTT Aventura	940,00	
	Clube Jovens Aerocalminhas	2.875,50	
	Comunidade Intermunicipal Médio Tejo	176.135,68	
	Cristiana Costa de Almeida	500,00	
	Cristiana da Silva Caldeira	500,00	
	Cristiana Nunes Lopes	500,00	
	Cruz Vermelha Portuguesa	6.000,00	
	Diana Maria Condeço Marques	500,00	
	Diogo Fernandes Vicente	500,00	

## Transferências Correntes Concedidas para 2017

Município de Tomar

Ano: 2017

(unidade: €)

Disposições Legais	Entidade	Valor	Observações
	Escola de Futebol de Tomar	19.535,56	
	Espaço 0 Artes Comunicantes-Associação de Cultura	3.431,00	
	Fatias de Cá de Tomar	3.740,00	
	Federação do Folclore Português	350,00	
	Freguesia da Madalena e Beselga	176,22	
	Freguesia de Além da Ribeira e Pedreira	109,63	
	Freguesia de Asseiceira	152,10	
	Freguesia de Carregueiros	96,90	
	Freguesia de Olalhas	108,08	
	Freguesia de Paialvo	5.132,67	
	Freguesia de S.Pedro de Tomar	145,23	
	Freguesia de Sabacheira	99,12	
	Freguesia de Serra e Junceira	9.065,84	
	Ginásio Clube de Tomar	32.986,13	
	Gisela Andreia de Jesus Justino	500,00	
	Grupo Desportivo Nabância	2.505,10	
	Grupo Desportivo Recreativo das Serras/sabacheira	2.509,88	
	Higino da Silva Caldeira	500,00	
	I Associação Regional de Pesca Desportiva de Rio	199,31	
	Inês Filipa Dinis Emídio	500,00	
	Inês Filipa Moreira Fernandes	500,00	
	Inês Miguel Gonçalves	500,00	
	Inês Ribeiro Antunes	1.000,00	
	IP Thomar - Rugby Associação	2.880,00	
	Isabel Maria Silva Freire	1.000,00	
	Joana Carina Lopes Freire	500,00	
	Joana Rita Borges Lopes	1.000,00	
	João Nuno Marques Caetano	500,00	
	Leandra Patrícia da Conceição Garcia	500,00	
	Lúcia Maria Dias da Costa Alcobia	500,00	
	Marcelo Simões Graça	1.000,00	
	Mariana Arôcha Frias	1.500,00	



## Transferências Correntes Concedidas para 2017

Município de Tomar

Ano: 2017

(unidade: €)

Disposições Legais	Entidade	Valor	Observações
	Mariana Lourenço Costa	500,00	
	Mariana Pereira Coelho	1.000,00	
	Natacha Alexandra Lopes	500,00	
	Nucleo Sportinguista de Tomar	11.462,63	
	Patricia da Silva Caldeira	500,00	
	Patrícia Lourenço Maduro	500,00	
	Pedro Gonçalo Condeço Marques	500,00	
	Pedro Miguel da Silva Bragança	1.000,00	
	Plano Extraordinário-Clube de Cinema	3.500,00	
	Rancho Folclorico Os Canteiros da Pedreira	3.711,00	
	Rita Isabel dos Santos Domingos	500,00	
	Ruben João Ferreira Damásio	1.000,00	
	Soc. Filarmonica Paialvense Manoel Mattos	9.067,00	
	Sociedade Filarmónica Gualdim Pais	101.974,39	
	Sociedade Recreativa e Musical da Pedreira-Lar Raízes do Nabão	15.411,00	
	Soraia Alexandra Alves Antunes	1.000,00	
	Sport Club Operário Cem Soldos	99.502,18	
	Sporting Clube de Tomar	63.100,84	
	Susana Maria Ferreira Soares	750,00	
	Tatiana Sofia Rodrigues Francisco	500,00	
	Telma Sofia Nunes Matos	500,00	
	Tomariniciativas - Associação de Cultura	3.217,50	
	UAE IPT-União Associativa de Estudantes do Instituto Politécnico de Tomar	3.000,00	
	União das freguesias de Tomar (São João Baptista) e Santa Maria dos Olivais	35.548,10	
	União de Freguesias de Casais e Alviobeira	151,99	
	União Futebol Comércio Industria de Tomar	33.000,40	
	<b>Total:</b>	<b>1.327.971,91</b>	

## Transferências Capital Concedidas para 2017

Município de Tomar

Ano: 2017

(unidade: €)

Disposições Legais	Entidade	Valor	Observações
	Cire - Centro de Integração e Reabilitação de Tomar	5.000,00	
	Comunidade Intermunicipal Médio Tejo	39.464,47	
	Freguesia da Madalena e Beselga	146.435,35	
	Freguesia de Além da Ribeira e Pedreira	127.332,70	
	Freguesia de Asseiceira	133.106,60	
	Freguesia de Carregueiros	91.336,30	
	Freguesia de Olalhas	56.128,50	
	Freguesia de Paialvo	141.050,37	
	Freguesia de S.Pedro de Tomar	57.528,40	
	Freguesia de Sabacheira	142.039,88	
	Freguesia de Serra e Junceira	145.781,74	
	União das freguesias de Tomar (São João Baptista) e Santa Maria dos Olivais	191.705,66	
	União de Freguesias de Casais e Alviobeira	133.337,80	
	<b>Total:</b>	<b>1.410.247,77</b>	

## **SUBSÍDIOS CONCEDIDOS**

NÃO APLICÁVEL

**Município de Tomar**  
**Transferências Correntes - Receita**

<b>Disposição Legal</b>	<b>Entidade Financiadora</b>	<b>Transferências Orçadas</b>	<b>Transferências Obtidas</b>	<b>Observações</b>
Orçamento do Estado 2017	DGAL - Dir. Geral Autarquias Locais	6.755.251,00	6.755.251,00	
Orçamento do Estado 2017	DGAL - Dir. Geral Autarquias Locais	773.316,00	773.316,00	
Orçamento do Estado 2017	DGAL - Dir. Geral Autarquias Locais	1.368.443,00	1.368.443,00	
	DGESTE - Dir. Geral Estabel. Escolares	2.204.391,00	291.302,53	
Portaria 128/09	IEFP - Inst. Emprego Formação Prof.	2.204.391,00	20.783,68	
Transf. Competências - Ac. Cooper	DGPDF - Dir. Geral Plan. Gestão Financ.	2.204.391,00	1.362.838,91	
Lei 13/99	MAI - Minist. Administração Interna	2.204.391,00	1.842,60	
	ANPC - Autoridade Nac. Proteção Civil	10.000,00	48.506,17	
CPCJ	Comissão Nac. Proteção Jovens Risco	20.000,00	25.479,48	
<b>Total</b>			<b>10.647.763,37</b>	

**Município de Tomar**  
**Transferências de Capital - Receita**

<b>Disposição Legal</b>	<b>Entidade Financiadora</b>	<b>Transferências Orçadas</b>	<b>Transferências Obtidas</b>	<b>Observações</b>
Orçamento de Estado 2017	DGAL - Direção Geral Autarq. Locais	750.583,00	750.583,00	
Contrato de parceria	Associação Rede de Judiarias de Portugal	10.000,00	52.785,00	
Fundos Comunitários	Comunidade Intermunic. Médio Tejo	10.000,00	2.870,94	
<b>Total</b>			<b>806.238,94</b>	

## **SUBSÍDIOS OBTIDOS**

NÃO APLICÁVEL

## **ATIVOS DE RENDIMENTO FIXO**

NÃO APLICÁVEL

## **ATIVOS DE RENDIMENTO VARIÁVEL**

NÃO APLICÁVEL





Município de Tomar

Ano: 2017

Empréstimos

Euro

Caracterização do Empréstimo	Data Aprovação	Data Contratação	Prazo do Contrato	Anos Decorridos	Visto Tribunal de Contas		Finalidade do Empréstimo	Capital		Taxa Juro		Encargos do Ano				Encargos do ano Vencidos e não pagos	Dívida em 1 de Janeiro	Dívida 31 de Dezembro	Obs.
	Pela A. M.	do Empréstimo			Nº Registo	Data		Contratado	Utilizado	Inicial	Actual	Amortização	Juros	Total	Juros de Mora				
Médio e Longo Prazos Empréstimo Num: E011 Ent. Bancária: CGD - DO	18-09-1998	07-10-1998	20	18	38717	17-12-1998	Financiamento Investi. incluídos P. Actividades(N)	1.246.994,74	1.246.994,74	4,23	0,00	91.993,52	0,00	91.993,52	0,00	0,00	183.987,02	91.993,50	22
Médio e Longo Prazos Empréstimo Num: E013 Ent. Bancária: CGD - DO	04-02-2000	24-03-2000	20	16	1320	12-07-2000	Empréstimo Saneamento Financeiro (N)	3.491.585,28	3.491.585,28	4,64	0,00	227.649,16	0,00	227.649,16	0,00	0,00	853.684,39	626.035,23	22
Médio e Longo Prazos Empréstimo Num: E014 Ent. Bancária: CGD - DO	02-07-2001	27-07-2001	20	15	ISENTO		Linha de Crédito_D.L.38-C/01 de 08-Fev.(Bonf.) (I)	2.366.571,56	2.366.571,56	2,43	0,10	140.610,54	327,82	140.938,36	0,00	0,00	668.562,80	527.952,26	6
Médio e Longo Prazos Empréstimo Num: E015 Ent. Bancária: CGD - DO	02-07-2001	27-07-2001	20	15	ISENTO		Linha Crédito D.L.38-C/01 de 08-Fev.(Não Bonf.)(I)	3.990.383,18	3.990.383,18	4,85	0,09	267.260,05	1.074,55	268.334,60	0,00	0,00	1.204.708,90	937.448,85	6
Médio e Longo Prazos Empréstimo Num: E018 Ent. Bancária: CGD - DO	27-09-2002	02-10-2002	20	14	2723	27-11-2002	Complementar Candida. Não Aprovadas Medida 1.6 (I)	1.631.790,00	1.631.790,00	4,25	1,25	103.588,56	7.643,66	111.232,22	0,00	0,00	641.650,75	538.062,19	9.2
Médio e Longo Prazos Empréstimo Num: E019 Ent. Bancária: BPI - DO	30-10-2002	10-12-2002	20	14	2924	11-12-2002	Complementar Candid. Aprov. e Não Homo. Med.1.6(I)	2.804.665,00	2.804.665,00	4,05	0,64	160.266,58	6.711,92	166.978,50	0,00	0,00	1.041.732,77	881.466,19	9.2
Médio e Longo Prazos Empréstimo Num: E020 Ent. Bancária: BPI - DO	30-10-2002	10-12-2002	20	14	2923	11-12-2002	Complementar a Candida. Aprov. no âmbito QCAIII(I)	1.364.250,00	1.364.250,00	4,05	0,64	77.957,14	3.264,82	81.221,96	0,00	0,00	506.721,41	428.764,27	9.2
Médio e Longo Prazos Empréstimo Num: E022 Ent. Bancária: BCP	30-05-2003	01-09-2003	20	13	2145	18-12-2003	Complementar para Obras do 2º Triénio do QCAIII(N)	589.000,00	589.000,00	2,70	0,87	37.708,15	1.292,67	39.000,82	0,00	0,00	267.954,34	230.246,19	22
Médio e Longo Prazos Empréstimo Num: E023 Ent. Bancária: CGD - DO	19-11-2004	22-11-2004	20	12	3065	31-01-2005	Ampliação e Remodelação do Pavilhão Municipal (N)	934.593,00	934.593,00	2,47	0,00	56.181,64	0,00	56.181,64	0,00	0,00	449.453,14	393.271,50	22
Médio e Longo Prazos Empréstimo Num: E024 Ent. Bancária: CGD - DO	25-11-2005	02-12-2005	20	11	3080	02-02-2006	Complementar de Obras Candidatadas (N)	941.904,00	941.904,00	2,59	0,00	54.867,85	0,00	54.867,85	0,00	0,00	493.810,73	438.942,88	22
Médio e Longo Prazos Empréstimo Num: E025 Ent. Bancária: BES - DO	29-09-2006	13-11-2006	20	10	2000	25-01-2007	Conservação Corrente da Rede Viária (N)	1.292.713,00	1.292.713,00	3,68	1,81	71.817,39	575,22	72.392,61	0,00	0,00	736.128,15	664.310,76	22



Município de Tomar

Ano: 2017

Empréstimos

Euro

Caracterização do Empréstimo	Data Aprovação Pela A. M.	Data Contratação do Empréstimo	Prazo do Contrato	Anos Decorridos	Visto Tribunal de Contas		Finalidade do Empréstimo	Capital		Taxa Juro		Encargos do Ano				Encargos do ano Vencidos e não pagos	Dívida em 1 de Janeiro	Dívida 31 de Dezembro	Obs.
					Nº Registo	Data		Contratado	Utilizado	Inicial	Actual	Amortização	Juros	Total	Juros de Mora				
Médio e Longo Prazos Empréstimo Num: E027 Ent. Bancária: BPI - DO	31-10-2008	14-11-2008	20	8	1671	29-01-2009	Contrato Programa Intempéries 2006 (I)	637.544,25	637.544,25	4,92	0,37	35.714,18	1.598,34	37.312,52	0,00	0,00	446.701,63	410.987,45	19
Médio e Longo Prazos Empréstimo Num: E028 Ent. Bancária: BPI - DO	31-10-2008	14-11-2008	20	8	1670	19-03-2009	Componente não Excepcionada (N)	2.612.185,00	2.612.185,00	4,92	0,36	146.125,77	6.794,26	152.920,03	0,00	0,00	1.866.508,23	1.720.382,46	22
Médio e Longo Prazos Empréstimo Num: E029 Ent. Bancária: DGTF	27-02-2009	06-04-2009	10	7	755	28-05-2009	PREDE_ESTADO (N)	1.996.611,00	1.996.611,00	1,65	0,73	399.322,20	5.381,11	404.703,31	0,00	0,00	798.644,40	399.322,20	22
Médio e Longo Prazos Empréstimo Num: E031 Ent. Bancária: BPI - DO	26-06-2009	11-11-2009	20	7	2223	23-02-2010	Rede Escolar	510.000,00	510.000,00	2,34	1,30	28.333,32	4.807,41	33.140,73	0,00	0,00	375.416,49	347.083,17	18
Total . . .								26.410.790,01	26.410.790,01			1.899.396,05	39.471,78	1.938.867,83	0,00	0,00	10.535.665,15	8.636.269,10	

Tipo de Empréstimo	Descrição	Total
18	Empr. contraídos, execução projectos comparticipados (n.º 6 do artigo 39.º da Lei n.º 2/2007, de 15/01)	347.083,17 €
19	Empr. contraídos exe.invest.infra-estruturas municipais (n.º 7 do artigo 39.º da Lei n.º 2/2007, de 15/01)	410.987,45 €
<b>22</b>	<b>Outros empréstimos de médio e longo prazos (não excepcionados)</b>	<b>4.564.504,72 €</b>
6	Empr. contraídos até 31.12.2002, intempéries 00/01 (D.L. 38-C/01 de 08.02 (artigo 4º Lei 2-A/01, 8.02))	1.465.401,11 €
9.2	Empr. contraídos em 2002, projectos participado (al.c) artigo 7º da Lei 16-A/2002 de 31 de Maio)	1.848.292,65 €

<i>Caracterização da dívida</i>	<i>Dívida em 01 de janeiro</i>	<i>Dívida em 31 de dezembro</i>	<i>Observações</i>
<b>2211 - FORNECEDORES C/C</b>	<b>1.124.168,56</b>	<b>710.228,61</b>	
2211000219 A ONDA - ASSOC. ORIENTADORA	48,00	0,00	
2211001308 A VULCANIZADORA DRAGÃO, LDA	1.869,42	915,10	
2211001117 ABECASSIS, AZOIA, MOURA MARQUES & ASS.	0,00	15.419,45	
2211000222 ABELHA	3.321,64	1.268,42	
2211000230 AMAGRINABÃO - ACESS. MAQ. AGRIC. NABÃO	108,86	0,00	
2211001256 ANA SOFIA GARCIA PEREIRA	0,00	27,10	
2211000234 ANASTÁCIO SALDANHA UNIP. LDA	1.962,63	0,00	
2211001489 ANGELA MARIA BATISTA	595,00	0,00	
2211001501 ANTIGOS ALUNOS DO LICEU NACIONAL DE	250,00	250,00	
2211000237 ANTÓNIO FERREIRA CARDOSO, LDA	1.987,48	601,73	
2211001804 ANTÓNIO JORGE PEREIRA LDA	0,00	98,47	
2211000245 ARTOM - AUTO RECTIFICADORA TOMARENSE,	506,76	0,00	
2211000246 ASCENDUM III - MÁQUINAS, UNIPESSOAL, LDA	1.394,44	0,00	
2211001294 ASSOCIAÇÃO REDE UNIVERSIDADES TERCEIRA	10,01	0,00	
2211001646 ASTEL COMERCIO EQUIPAMENTOS	120,91	0,00	
2211002031 ATLANTICOR BRINDES PUBLICITÁRIOS LDA	0,00	534,21	
2211000265 ATM INFORMÁTICA 2 SA	528,36	0,00	
2211000267 AUTO IDEAL DO NABÃO	59,28	0,00	
2211000270 AUTO SUECO, LDA	227,32	593,02	
2211000754 AVELINO NEVES SIMÕES	0,00	4.404,80	
2211000271 AVICENTRO - SOC. PRODUTOS AVICOLAS, LDA	0,00	8,49	
2211001637 BASTOS VIEGAS, SA	3.159,75	0,00	
2211001665 CAETANO AMILCAR TENDEIRO PEREIRO	212,00	0,00	
2211000282 CARLA SOFIA LOURENÇO CONDE	0,00	178,20	
2211001510 CARLOS LOPES - EQUIPAMENTOS HOTELEIROS,	72,57	0,00	
2211000638 CARMO SA	0,00	1.115,00	
2211000287 CERTOMA - COMÉRCIO TÉCNICO DE MÁQ. LDA	0,00	145,87	
2211000288 CÉSAR CASTELÃO & FILHOS, LDA	103,32	0,00	
2211000293 CIMAI - ENGENHARIA E QUÍMICA AVANÇADA,	383,76	0,00	
2211000301 COMUNIDADE INTERMUNICIPAL MÉDIO TEJO	36.263,25	553,01	
2211000303 CONSERVATÓRIA R. PREDIAL TOMAR	250,00	250,00	
2211000645 CONTEC - CONSTRUÇÃO E ENGENHARIA, SA	96.036,73	0,00	
2211001592 DAVID & MARQUES, LDA	98,40	0,00	
2211000759 DELFIM DA ASSUNÇÃO NAZÁRIO	0,00	654,72	
2211000317 EDP SERVIÇO UNIVERSAL, SA	131.850,97	0,00	
2211000320 ENOR - ELEVADORES E EQUIP IND, LDA	0,00	-175,28	
2211000741 ET - EMPRESA EXPORTAÇÕES, IMPORTAÇÕES	788,68	904,42	
2211001597 EXIDE TECHNOLOGIES, LDA	535,75	0,00	
2211001989 EXPOVERTENTE LDA	0,00	21.445,05	
2211000344 FERRAGENS CENTRAL DE TOMAR, LDA	1.037,98	454,48	
2211000640 GALP ENERGIA ESPANÃ, SA UNIPERSONAL	57,08	0,00	
2211001494 GALPGESTE SA	0,00	30,00	
2211001521 GRAFIMONSARAZ - ARTES GRAFICAS, LDA	2.029,50	0,00	
2211000359 GUIAS & SILVA, LDA.	0,00	613,69	
2211000361 GUITON, LDA	271,17	1.563,16	
2211000424 HELENA VIOLETA DA CONCEIÇÃO DA SILVA	103,52	87,45	
2211000765 HOJER - ELECTROMECHANICA S. AUTO IND. LDA	1.531,41	279,53	
2211000775 IMPERTOMAR - IMPERMEABILIZAÇÕES, LDA	6.027,00	0,00	
2211002041 INOKEM SOLUÇÕES QUÍMICAS LDA	0,00	1.033,20	
2211000088 INTERMAGIA COMUNICAÇÃO UNIP. LDA	1.273,05	1.273,05	
2211000371 INTERMARCHÉ SUPERIDANHA-	320,20	0,00	
2211000372 INTERPREV-SEGª HIGIENE E SAÚDE NO	-688,04	0,00	
2211000376 J. J. M. ESPERANÇA LDA	0,00	688,80	
2211001323 JOAQUIM DOS SANTOS ROSA LDA	0,00	51,41	
2211000381 JOFRASOL	1.421,43	1.408,93	
2211000385 JOSÉ DOS S. CÂNCIO, LDA	17,71	58,57	
2211000386 JOSÉ JOAQUIM LOURENÇO, LDA.	357,28	211,90	
2211000387 JOSÉ LOURENÇO	541,91	958,62	
2211001664 JOSÉ MARQUES DOS SANTOS	0,00	27,50	
2211001650 LC - NEGÓCIOS, LDA	76,28	0,00	
2211001659 LCPOWER - LUIS CARNEIRO SOLUÇÕES	195,00	0,00	

<i>Caracterização da dívida</i>	<i>Dívida em 01 de janeiro</i>	<i>Dívida em 31 de dezembro</i>	<i>Observações</i>
2211000392 LENA AGREGADOS SA	0,00	264,92	
2211000397 LINDE PORTUGAL, LDA.	2.023,55	0,00	
2211000399 LIVRARIA E PAPELARIA NOVA, UNIP.LDA	2.251,44	947,83	
2211000758 LOGISEGUR-COMÉRCIO EQUIP.PROT.SEG.UNIP,	363,22	0,00	
2211001970 LPM COMÉRCIO AUTOMÓVEL SA	0,00	27,63	
2211001222 LPV COMÉRCIO MAQ. ACESSORIOS, LDA	0,00	1.069,82	
2211001877 LUÍS ALBERTO MARTINS DE FIGUEIREDO	0,00	484,01	
2211000401 LUÍS HONÓRIO - EVENTOS ARTÍSTICOS, LDA	0,00	30,50	
2211000402 LUSITÂNIA SOC. CONSTRUÇÕES,LDA	2.719,90	1.329,43	
2211001990 MAMA SUME SERVIÇOS DE VIGILÂNCIA E SEG.	0,00	6.143,95	
2211000327 MARANTE, LDA.	0,00	2.879,29	
2211000409 MARQUES, LDA	2.162,24	1.355,96	
2211000411 MAXICÓPIA - EQUIPAMENTOS DE ESCRITÓRIO	0,00	1.068,60	
2211000562 MÉDIO TEJO 21 - AGÊNCIA REG. AMB.	2.470,12	0,00	
2211000449 MEO - SERVIÇOS DE COMUNICAÇÕES E	91,12	91,12	
2211001601 M & M PROTEK - EQUIPAMENTO DE	73,06	0,00	
2211000564 MONDO PORTUGAL, SA	2.198,63	0,00	
2211000419 MOTA-ENGIL ENG. E CONSTRUÇÃO, SA	8.961,67	2.191,80	
2211000931 NASCIMENTO COSTA UNIPESSOAL LDA	0,00	2.070,00	
2211000422 O CONDESTÁVEL IND.HOTELEIRA, LDA.	200,00	0,00	
2211001925 OLALHAS SERRA MATERIAS DE CONST. LDA	0,00	647,78	
2211001578 PALCO DE ESPECEARIAS UNIPESSOAL, LDA	47,50	0,00	
2211000430 PATAMAR SUPERIOR, UNIP LDA	1.439,10	0,00	
2211001081 PEDRO MIGUEL DOS SANTOS MARQUES	0,00	5.801,81	
2211001900 PEFIPRESA - PROTEÇÃO CONTRA INCÊNDIOS	0,00	2.438,15	
2211000434 PESTOX LDA	0,00	73,80	
2211000435 PETRÓLEOS DE PORTUGAL - PETROGAL SA	56.249,73	10.471,45	
2211000440 PLMJ-A.M. PEREIRA,SARAGGA, JUDICE	143.781,58	143.781,58	
2211000994 PROBRINDES	168,46	168,46	
2110000147 PRODYALCA	1.441,56	1.576,74	
2110000696 PROFIVOLUMES UNIPESSOAL, LDA	399,00	0,00	
2211000448 PROSEGUR	0,00	13.223,03	
2211001471 PUSH SAFETY, LDA	4.905,24	0,00	
2211000451 RAMOTEL	3.939,32	1.437,28	
2211001920 RED RELVADOS E EQUIP. DESPORTIVOS	0,00	2.921,25	
2211000453 RENATO MONTEIRO TORRES LOPES	141,45	0,00	
2211001389 REPREL - P. A.M. I. PNEUS, LDA	258,79	171,01	
2211001110 RESIDENCIAL CAVALEIROS DE CRISTO	0,00	300,00	
2211000457 RESOPRE - APARELHOS DE PRECISÃO, SA	4.316,95	0,00	
2211000460 RIMARBAL - MATERIAIS DE CONSTRUÇÃO, LDA	2.549,70	0,00	
2211000031 RODOVIÁRIA DO TEJO, S.A.	95.462,87	350,00	
2211000464 ROSA LOPES, G.MENDES & ASSOCIADOS	1.230,00	0,00	
2211000465 RTT- R.TRAVÕES TOMARENSE,LDA	750,30	0,00	
2211000467 SALJUFER - AUTO ELÉCTRICA TOMAR, LDA	15,00	0,00	
2211000469 SALVADOR & COMPANHIA, LDA.	0,00	549,20	
2211000471 SANTOS & CORDEIRO, S.A	24.415,50	0,00	
2211000474 SECURIFORM-HIGIENE SEG. TRABALHO, LDA	773,79	0,00	
2211000784 SEGORBE, FERREIRA & MESQUITA, LDA	0,00	54,92	
2211000476 SERVISAN - PRODUTOS DE HIGIENE, SA	929,88	0,00	
2211002009 SIGMAGEO LDA	0,00	308,85	
2211001482 SILVA LOPES & CASTANHEIRA LDA	0,00	3.092,49	
2211001567 SIMBOLO ORIGINAL - EMBALAGENS, LDA	4.313,89	0,00	
2211000004 SMAS TOMAR	123.494,09	124.543,34	
2211000828 SNSV - SOC. NACIONAL SINALIZAÇÃO VERTICAL	10.955,42	0,00	
2211000483 SOC. CONSTRUÇÕES JOSÉ COUTINHO, S.A	294.042,17	294.042,17	
2211000486 SOCIEDADE PORTUGUESA AUTORES	1.650,00	0,00	
2211000487 SOCOPEÇAS	17,50	0,00	
2211000489 SÓLUZ-ELECTRICIDADE COM.E	13.343,37	12.852,89	
2211001037 SOROTOL - SOC. RECT. TOMARENSE, LDA	0,00	104,55	
2211000895 SUGAPACK - EMPACOTAMENTO AÇUCAR, LDA	0,00	867,15	
2211000499 TAGUSGÁS PROPANO, SA	0,00	911,49	
2211001663 TANQUELUZ - IMP. EXP. COMERCIO	115,13	4.259,88	

<i>Caracterização da dívida</i>	<i>Dívida em 01 de janeiro</i>	<i>Dívida em 31 de dezembro</i>	<i>Observações</i>
2211000661 TCM - TRANSPORTE DE COMBUSTÍVEIS	2.060,00	2.160,00	
2211000500 TECLENA SA	0,00	1.021,76	
2211000503 THYSSENKRUPP ELEVADORES, SA	-596,06	-596,06	
2211000504 TIAGO JESUS SOUSA	28,20	0,00	
2211000791 TINTAS MARILINA, SA	3.219,34	0,00	
2211000505 TIPOGRAFIA COMERCIAL TMR,LDA	0,00	3.554,70	
2211000508 TOMARALVES, LDA.	15,74	0,00	
2211000510 TOMARTRÓNICA ASSISTÊNCIA TÉCNICA, LDA	0,00	144,89	
2211000511 TOMARTUBOS, LDA.	657,13	237,92	
2211000941 TRAÇOS & SILABAS	3.511,65	0,00	
2211000520 VALTER F. ARCANJO, LDA	0,00	329,03	
2211000933 WHITE DETAILS, LDA	2.722,08	540,17	
2211001092 WORKVIEW - PREST. SERVIÇOS HIGIENE E	570,47	0,00	
<b>2212 - FORNECEDORES C/C - FACTORING</b>	<b>23.449,08</b>	<b>114.907,38</b>	
2212000594 CAIXA GERAL DEPÓSITOS, SA	15.472,26	47.860,92	
2212000614 BANCO BPI, SA	7.976,82	67.046,46	
<b>2280 - FORNECEDORES - FACTURAS EM REC</b>	<b>3.963.623,65</b>	<b>1.977.123,63</b>	
228000156 A.D.S.E.	2.034.154,76	51.784,58	
228000222 ABELHA	0,00	798,79	
228001117 ABECASSIS, AZOIA,MOURA MARQUES & ASS.	98.193,66	83.674,53	
228000633 ADIRN - ASSOC. DESENVOLV. INTEGRADO	4.005,00	0,00	
228002043 AEROTAXI CONCORDE AEROPORT	0,00	38,00	
228000804 AGRUPAMENTO ESCOLAS DE NUNO SANTA	350,00	0,00	
228000231 AMAVIDAL - REP. AUTO, LDA	999,99	0,00	
228000886 AMBIPOMBA RECOLHA RESÍDUOS	0,00	159,11	
228002070 ANA AEROPORTOS DE PORTUGAL SA	0,00	36,00	
228000874 ANDRÉ, MIRANDA E ASSOC.- SOC.ADVOGADOS	2.214,00	0,00	
228000235 ANTICIMEX	178,35	267,53	
228000769 ANTÓNIO PRANTO, LDA	1.636,11	0,00	
228001591 ARMINDA MARQUES HENRIQUES DA COSTA	918,00	1.136,84	
228000242 ARMINDO PEREIRA & NEVES, LDA	713,40	0,00	
228002010 ARQCOOP COOPERATIVA P/ INSERÇÃO PROF.	0,00	190,00	
228000245 ARTOM AUTO RECTIFICADORA TOMARENSE	0,00	389,91	
228001645 ASOCIACIÓN ETNOCANTABRIA	60,00	0,00	
228000723 ASS. CULT. REC. DESP. ASSEICEIRA	350,00	350,00	
228000248 ASS. CULT. REC. DE LINHACEIRA	350,00	0,00	
228000262 ASSOCIAÇÃO DE ESTUDOS DIREITO REGIONAL	60,00	0,00	
228000740 AUGUSTO ANTUNES VERISSIMO	866,50	0,00	
228000266 AUTO CLINICA DO NABÃO LDA	0,00	4.670,76	
228002051 AUTO POSTO 8.600 - COMÉRCIO DE	0,00	30,00	
228000270 AUTO SUECO, LDA	0,00	1.585,00	
228000920 AUTOMÓVEIS ALUGUER MARQCITA, LDA	1.051,20	410,00	
228000754 AVELINO NEVES SIMÕES	0,00	132,00	
228002022 BETOTESTE GABINETE DE ESTUDO DE	0,00	2.822,85	
228001896 BRUNO FILIPE DA SILVA PEREIRA MORDOMO	0,00	450,00	
228000277 BUREAU VERITAS RINAVE - SOC. UNIPESSOAL,	1.809,33	1.838,87	
228000280 CANTO FIRME DE TOMAR ASSOCIAÇÃO DE	0,00	3.300,00	
228001609 CÁRITAS DE TOMAR	500,00	0,00	
228000622 CARLOS ALBERTO DA SILVA	1.818,96	1.049,40	
228001510 CARLOS LOPES - EQUIPAMENTOS HOTELEIROS,	710,95	0,00	
228000795 CARRÃO & FERREIRA, LDA	0,00	10,00	
228001996 CATIVARANIMA ASSOCIAÇÃO CULTURAL	0,00	583,40	
228000583 CENTRO RECREATIVO CULTURAL FREG.	350,00	350,00	
228000679 CHARON PRESTAÇÃO DE SERVIÇOS SEG. VIG.	0,00	811,80	
228000289 CHAVE PORTA FORTE LDA	0,00	14,00	
228000292 CIMA - CENTRO INSPECÇÃO, SA	541,62	690,20	
228001350 CINDUAL - SOC. IND. FIBRAS, LDA	361,62	0,00	
228000623 COMPANHIA DE SEGUROS ALLIANZ PORTUGAL	0,00	23.173,44	
228000301 COMUNIDADE INTERMUNICIPAL MÉDIO TEJO	1.526,55	496,20	
228002038 CONJUGAR CRIATIVO UNIPESSOAL LDA	0,00	695,23	
228001483 CORNUCOPIARIVER ARQUEOLOGIA UNIP. LDA	2.152,50	3.259,50	
228000916 CORREIA & CORREIA, LDA	63,60	0,00	
228001221 CORREIA FERNANDES & ASSOC. SOC.	0,00	12.300,00	
228000307 CP - COMBOIOS DE PORTUGAL	437,40	286,25	

<i>Caracterização da dívida</i>	<i>Dívida em 01 de janeiro</i>	<i>Dívida em 31 de dezembro</i>	<i>Observações</i>
228000641 CTT - CORREIOS DE PORTUGAL, SA	516,84	9,50	
228000833 DIGITALSIGN - CERTIFICAÇÃO DIGITAL	152,52	0,00	
228000692 DOÇARIA ESTRELAS DE TOMAR, LDA	100,00	0,00	
228000624 EDP COMERCIAL, SA	31.461,35	6.961,00	
228000317 EDP SERVIÇO UNIVERSAL,SA	73.881,69	42.883,46	
228001652 ELECTRO PESADOS RAMPA DO VALE, LDA	334,70	0,00	
228000291 EMPRESA EDITORA CIDADE DE TOMAR, LDA	1.256,48	1.865,53	
228000319 ENGENER ENG.G.ENERGÉTICA,LDA.	1.051,65	1.051,65	
228000320 ENOR - ELEVADORES E EQUIP IND, LDA	175,28	233,71	
228000321 EPT ESCOLA PROFISSIONAL DE TOMAR LDA	0,00	2.232,50	
228001507 ESCOLA DE MUSICA DO PAÇO, LDA	412,05	0,00	
228000741 ET - EMPRESA EXPORTAÇÕES, IMPORTAÇÕES	22.542,45	0,00	
228000932 EYSSA TESIS - TEC. SIST. ELECTRÓNICOS, SA	3.690,34	3.690,34	
228001784 F & C FALCOARIA CETRARIA LDA	0,00	3.444,00	
228001127 FACTORY PROSER	86,40	86,40	
228001610 FAUL - FACULDADE DE ARQUITETURA DA UNIV.	8.487,90	0,00	
228002060 FEDERAÇÃO DE PATINAGEM DE PORTUGAL	0,00	3.060,00	
228000342 FERNANDA GALO, LDA.	166,05	55,35	
228001604 FERNANDO DA COSTA LOURENÇO -	239,90	0,00	
228001478 FERNANDA PAULA OLIVEIRA, LDA	2.152,50	0,00	
228000212 FIDELIDADE COMPANHIA DE SEGUROS SA	0,00	1.843,67	
228000903 FREGUESIA DE ASSEICEIRA	345,00	0,00	
228000809 FREGUESIA DA MADALENA E BESELGA	345,00	0,00	
228000905 FREGUESIA DE OLALHAS	0,00	390,00	
228000906 FREGUESIA DE PAIALVO	300,00	0,00	
228000819 FREGUESIA DA SERRA E JUNCEIRA	345,00	345,00	
228001287 FRITEMPO - COMÉRCIO DE EQUIP. FRIO AR	3.077,89	0,00	
228000795 FUNERÁRIA MENDES UNIP, LDA	87,50	0,00	
228001175 GALIROUTING, SL	60,25	60,25	
228001494 GALGESTE, SA	90,00	0,00	
228000349 GARAGEM IDEAL DE TOMAR, LDA	3.446,53	0,00	
228001993 GEOTEJO MATERIAIS DE LABORATÓRIO	0,00	1.689,59	
228001644 GEP EQUIP. PRTEÇÃO E SEGURANÇA LDA	0,00	1.263,34	
228000352 GESINSERDE - GESTÃO INOVAÇÃO	24.816,36	90.649,52	
228002053 GESPOST GESTÃO E ADMIN. POSTOS	0,00	57,40	
228001544 GESTORIGAM PT BUILDING SOLUTIONS, LDA	8.831,40	5.445,83	
228000358 GRUPO VENDAP, SA	0,00	688,80	
228000359 GUIAS & SILVA, LDA.	0,00	1.003,70	
228000355 GRÁFICA SOBRALENSE, LDA	709,46	0,00	
228000424 HELENA VIOLETA DA CONCEIÇÃO DA SILVA	100,92	268,42	
228001534 HORTOMARQUES COMÉRCIO HORTO	0,00	72,19	
228000834 HOTEL DOS TEMPLÁRIOS - TEMPLAZUL	0,00	215,00	
228002044 HOTELIERE BORDEAUX AEROPORT KENNEDY	0,00	112,70	
228000775 IMPERTOMAR - IMPERMEABILIZAÇÕES, LDA	210,33	0,00	
228000365 IMPOTOL - IMPRENSA POPULAR TOMARENSE,	166,05	636,59	
228000766 INSTITUTO POLITÉCNICO DE TOMAR	339,83	0,00	
228000086 INSTITUTO PORTUGUÊS DE ONCOLOGIA	0,00	236,80	
228002007 INTERTOMAR SUPERMERCADOS LDA	0,00	366,05	
228001876 IRENE DE JESUS FERNANDES DIONISIO	0,00	300,00	
228000665 ISIDRO ROSA MARTINS	0,00	252,00	
228001679 ITG INSTITUTO TÉCNOLOGICO DO GÁS	0,00	878,10	
228000374 ITS - IND. TRANSF. SUBPRODUTOS, SA	133,56	0,00	
228001992 JACINTO MARQUES DE OLIVEIRA SUCRS LDA	0,00	3.271,80	
228000381 JOFRASOL - AQUECIMENTO CANALIZAÇÕES,	0,00	1.260,98	
228000384 JORTEJO - JORNAIS RADIO E TELEVISÃO, LDA	344,40	0,00	
228000385 JOSÉ DOS SANTOS CÂNCIO, LDA	3.091,10	1.110,05	
228000386 JOSÉ JOAQUIM LOURENÇO, LDA	254,65	1.044,37	
228000390 JOVIQUADRO, LDA.	0,00	1.895,71	
228002001 LEXUS CONSULTORES LDA	0,00	4.797,00	
228000211 LIFATEL - COMERCIO SERV. TELECOM., LDA	515,00	446,64	

<i>Caracterização da dívida</i>	<i>Dívida em 01 de janeiro</i>	<i>Dívida em 31 de dezembro</i>	<i>Observações</i>
228000397 LINDE PORTUGAL LDA	0,00	426,71	
228000399 LIVRARIA E PAPELARIA NOVA, UNIP.LDA	25,10	574,59	
228000758 LOGISEGUR-COM. EQUIP. PROT. SEG. UNIP,LDA	0,00	1.500,00	
228000401 LUIS HONÓRIO - EVENTOS ARTISTICOS, LDA	185,00	0,00	
228000402 LUSITÂNIA SOC. CONSTRUÇÕES,LDA	0,00	1.168,27	
228001688 MANUEL FRAZÃO FERREIRA	0,00	29,09	
228000327 MARANTE, LDA.	0,00	152,99	
228000407 MARIA CONCEIÇÃO CRISOSTOMO GONÇALVES	120,00	156,00	
228001486 MARIA ELISABETE FREITAS EVARISTO	0,00	118,50	
228000409 MARQUES, LDA	1.175,08	281,12	
228000411 MAXICÓPIA - EQUIPAMENTOS DE ESCRITÓRIO	1.063,52	1.073,69	
228001708 MC MEDIA CONSULTING CONS. IMAGEM E	0,00	11.808,00	
228000449 MEO -SERVIÇOS DE COM. E MULTIMÉDIA	0,00	57.435,71	
228002057 MINISTÉRIO DA DEFESA NACIONAL - MARINHA	0,00	110,38	
228000921 MONOBEL HOTELARIA DE ANTONIO J.F. DOS	17,05	0,00	
228000419 MOTA ENGL ENG. CONSTRUÇÃO SA	0,00	1.094,13	
228000931 NASCIMENTO COSTA, UNIP. LDA	0,00	2.400,00	
228000924 NUNO FREITAS & ANTONIO FREITAS	60,00	0,00	
228000423 O MIRANTE-SEMANÁRIO REGIONAL	0,00	1.568,25	
228001578 PALCO DE ESPECEARIAS UNIPESSOAL, LDA	90,00	0,00	
228000427 PALMA ARTES GRÁFICAS, LDA	4.151,25	0,00	
228000068 PAULA CRISTINA VIEGAS RODRIGUES FERREIRA	525,67	0,00	
228001327 PEREIRA & VERISSIMO REP. AUTOMÓVEIS LDA	0,00	1.527,05	
228000892 PENELADIGITAL LDA	0,00	110,70	
228000433 PENSÃO QUADRIO & COELHO, LDA	3.360,90	0,00	
228001354 PETROIBERICA - SOCIEDADE DE PETROLEOS	817,55	1.022,85	
228000435 PETRÓLEOS DE PORTUGAL - PETROGAL SA	0,00	25.658,71	
228002052 PETROPOSTOS COMÉRCIO DE COMBUSTÍVEIS	0,00	25,00	
228000917 PH INFORMÁTICA MICROSYSTEMS SA	0,00	2.622,26	
228000793 PIRI PIRI DE MANUEL OLIVEIRA E FILHO LDA	0,00	728,00	
228002046 POETAS LDA	0,00	96,10	
228000446 PROJECTIVA REPRESENTAÇÃO E SERVIÇOS, LDA	0,00	141,17	
228001869 PRONTOPRO ASSOCIAÇÃO CULTURAL	0,00	4.950,00	
228000448 PROSEGUR ALARMES DISSUAÇÃO PORTUGAL	0,00	173,43	
228001176 PROSONIC PRODUTOS DE IMAGEM E COM. SA	0,00	705,06	
228001172 PÚBLICO - COMUNICAÇÃO SOCIAL, SA	0,00	490,77	
228001608 QUINTA DOS ENCANTOS, LDA	100,00	0,00	
228000938 RADIO HERTZ LDA	0,00	1.349,93	
228000589 RANCHO FOLCLORICO E ETNOG. ALVIOVEIRA	350,00	0,00	
228001920 RED RELVADOS E EQUIP. DESPORTIVOS	0,00	2.091,00	
228000454 RENTOKIL PORTUGAL, LDA	0,00	893,73	
228000827 REPARTOR SOC. UNIP. LDA	3.606,36	0,00	
228000455 RESICORREIA - GESTÃO E SERV. AMBIENTE	1.257,58	0,00	
228001110 RESIDENCIAL CAVALEIROS DE CRISTO	340,00	0,00	
228000456 RESITEJO	6.822,05	0,00	
228000457 RESOPRE - APARELHOS DE PRECISÃO, SA	0,00	625,25	
228002045 RESTAURANTE O CASARÃO F. P. MARCOS	0,00	48,60	
228002048 RESTAURANTE O CRUZAMENTO J.PALMA	0,00	39,05	
228000458 RETROGIRA VALE & LOPES, LDA	3.025,80	0,00	
228000970 RODAVORT - GESTÃO HOTELEIRA, LDA	450,00	0,00	
228001103 RODOVIÁRIA DO LIS, LDA	12.386,10	20.034,00	
228000031 RODOVIÁRIA DO TEJO, SA	101.826,19	119.739,89	
228000464 ROSA LOPES, G.MENDES & ASSOCIADOS	1.230,00	2.460,00	
228000467 SALJUFER - AUTO ELÉCTRICA TOMAR, LDA	6,15	100,70	
228002063 SARA JOÃO NEVES DOS REIS	0,00	10,30	
228000473 SCHINDLER, SA	195,82	0,00	
228000708 SCHMITT ELEVADORES, LDA	175,28	175,28	
228000475 SEGURANÇA 24, LDA	0,00	697,41	
228000790 SERIDIAS DE CARLOS MANUEL COSTA DIAS	0,00	467,40	
228001447 SEROLF - ROLAMENTOS E BORRACHAS, LDA	740,58	0,00	


<i>Caracterização da dívida</i>	<b>Dívida em 01 de janeiro</b>	<b>Dívida em 31 de dezembro</b>	<i>Observações</i>
228001482 SIVA LOPES & CASTANHEIRA LDA	0,00	7.924,89	
228000911 SISTEMA CALOR SEBASTIÃO, LDA	286,59	1.150,05	
228000004 SMAS TOMAR	1.415.606,50	1.269.521,32	
228000828 SNSV - SOC. NACIONAL SINALIZAÇÃO VERTICAL	0,00	2.612,60	
228000849 SOCIEDADE FILARMÓNICA PAIALVENSE	400,00	0,00	
228000486 SOCIEDADE PORTUGUESA AUTORES	0,00	290,00	
228002023 SOTEIS SOCIEDADE INTERNACIONAL DE	0,00	1.200,00	
228001485 STRATEGY XXI	1.223,85	0,00	
228000078 TAGUSGÁS	970,43	15.815,68	
228000499 TAGUSGÁS PROPANO, SA	729,37	0,00	
228001663 TANQUELUZ - IMP. EXP. COMERCIO	0,00	1.336,09	
228002047 TALHO BURGER AQUA PORTIMÃO	0,00	9,95	
228001451 TETRAPLANO - SERV. ARQ. E ENGENHARIA, LDA	15.303,97	0,00	
228000505 TIPOGRAFIA COMERCIAL TMR,LDA	0,00	2.241,06	
228000506 TIPOGRAFIA TIPOMAR, LDA.	209,10	0,00	
228002084 TOLIMPER SERVIÇOS LIMPEZA E	0,00	897,90	
228000510 TOMARTRÓNICA ASSISTÊNCIA TÉCNICA, LDA	69,00	0,00	
228000511 TOMARTUBOS COM.MÁQUINAS E ACESSÓRIOS	0,00	151,90	
228000910 UNIÃO DAS FREGUESIAS DE TOMAR	510,00	0,00	
228001649 VALE DO TEJO COMUNICAÇÃO SOCIAL LDA	0,00	3.382,50	
228002056 VASCO ALVES LDA	0,00	10,00	
228000524 VICENTE & VICENTE AUTOMÓVEIS ALUGUER,	4.118,82	1.298,43	
228001520 VMSEGURANÇA PRIVADA, VIGILÂNCIA E	14.245,42	11.213,17	
228000525 VODAFONE PORTUGAL	7.327,79	4.481,04	
228000933 WHITE DETAILS, LDA	667,93	2.189,40	
228001497 WIREMAZE - SISTEMAS DE INFORMAÇÃO, SA	3.628,50	0,00	
228001092 WORKVIEW - PRESTAÇÕES VER. HIG. E SEG.	3.376,69	0,00	
228000530 Z CAR - AUTOMOVEIS, LDA	154,83	557,45	
<b>24 - ESTADO E OUTROS ENTES PÚBLICOS</b>	<b>134.183,33</b>	<b>133.539,95</b>	
242101 IRS-TRABALHO DEPENDENTE	52.491,00	46.497,00	
242103 IRS-TRABALHO DEPENDENTE - SOBRETAXA	1.100,00	0,00	
242201 IRS-TRABALHO INDEPENDENTE	560,28	555,46	
242401 IRS-RETENÇÃO PREDIAIS(CAT.F)	1.903,18	2.034,84	
2442021 AT - RETENÇÃO (DIVIDAS)	102,50	0,00	
24521 ENCARGOS DA ENTIDADE - CGA	0,30	0,30	
245221 RETENÇÃO DOS FUNCIONÁRIOS - CGA	40.221,13	35.028,19	
245231 RETENÇÃO 0,5% - CGA	16,95	26,63	
245321 RETENÇÃO DOS FUNCIONÁRIOS - SS	13.573,21	14.467,37	
24551 RETENÇÃO DOS FUNCIONÁRIOS - ADM	45,55	43,80	
24903011 HONORÁRIOS DE PERITOS DE VISTORIAS	80,99	80,99	
249041 METROLOGIA - IPQ	95,48	258,20	
249061 DFCI - SERV. BOMBEIROS	23.673,61	34.206,45	
249071 SEF - REGISTO CIDADÃO DA EU	7,31	51,17	
249081 ENTIDADE AUTUANTE (10%) - GNR	9,00	0,00	
249121 APREENSÃO	300,26	218,22	
249131 SMAS - EXEC FISCAIS E CONTRA ORDENAÇÕES	2,58	71,33	
<b>261100 - OUT.DEV.CRED.-FORN. DE IMOBILI</b>	<b>911.462,98</b>	<b>1.292.347,11</b>	
2611000537 ANA ISABEL RIBEIRO NUNES	610,00	610,00	
2611000770 ARCLASSE SA	0,00	29.520,00	
2611000265 ATM INFORMÁTICA 2 SA	-549,48	0,00	
261100860 BRICANTEL - COMÉRCIO DE MATERIAL	77.964,94	0,00	
2611001452 CASA DAS BANDEIRAS CENTRAL DE BANDEIRAS	0,00	367,46	
2611000541 CONSTARTE - CONSTRUÇÕES, S.A.	0,00	25.759,56	
2611000542 CONSTRUTORA SAN JOSÉ,SA	725.947,18	725.947,18	
2611000826 COPI - CONSTRUÇÕES CIVIS E OBRAS PUB. IND.	0,00	35.979,45	
2611001744 DOMITIANUS ARQUITECTURA	0,00	24.600,00	
2611000547 ECO DEMO DEMOLIÇÕES ECOL. E CONST. SA	0,00	21.938,71	
2611001717 EXTRUPLÁS RECICLAGEM RECUPERAÇÃO FAB.	0,00	3.185,70	



<i>Caracterização da dívida</i>	<b>Dívida em 01 de janeiro</b>	<b>Dívida em 31 de dezembro</b>	<i>Observações</i>
2611000368 INFORMÁTICA,EL CORTE INGLÉS,SA	46.228,98	0,00	
2611001222 LPV COMÉRCIO MAQ. ACESSÓRIOS LDA	0,00	113,16	
2611000560 LUCIANA RITA DOS SANTOS	710,00	710,00	
2611001877 LUIS ALBERTO MARTINS DE FIGUEIREDO	0,00	166.038,40	
2611001370 MIRATERRA - OBRAS PÚBLICAS, LDA	61.021,58	7.533,32	
2611000961 NELSON MIGUEL PINTO FERNANDES - HF TECH	70,00	70,00	
2611000566 OZ DIAGNOSTICO LEVANT. E CONTROLO	-540,22	-540,22	
2611000827 REPARTOR SOC. UNIP. LDA	0,00	553,50	
2611000459 RIBALNET SIST. INFORMAÇÃO UNIP. LDA	0,00	2.769,96	
2611001263 STAP REPARAÇÃO CONSOLIDAÇÃO MODIF. DE	0,00	244.952,44	
2611000522 VIAMARCA PINTURAS DE VIAS RODOVIÁRIAS	0,00	2.238,49	
<b>2613 - LOC FIN - CONTR - DÍV.M/L CONT *</b>	<b>262.886,26</b>	<b>219.591,17</b>	
2613000531 CAIXA LEASING E FACTORING	41.138,90	31.962,39	
2613000533 NOVO BANCO, SA	36.607,01	28.514,85	
2613000614 BANCO BPI, SA	185.140,35	159.113,93	
<b>2614 - FORNECEDORES DE IMOBILIZADO - FACTORING</b>	<b>47.592,58</b>	<b>233.217,58</b>	
2614000594 CAIXA GERAL DE DEPÓSITOS	16.189,84	97.139,04	
2614000614 BANCO BPI, SA	31.402,74	136.078,54	
<b>26180 - FORN. IMOBIL.-FACT.CONFERÊNCIA</b>	<b>281.791,61</b>	<b>236.306,31</b>	
2618000222 ABELHA FERRAGENS E FERRAMENTAS DE	72,64	62,10	
2618000770 ARCLASSE SA	0,00	29.520,00	
2618000877 ARTUR FLORÊNCIO & FILHOS, LDA	4.886,79	0,00	
2618000860 BRICANTEL - COMÉRCIO DE MATERIAL	3.382,50	0,00	
2618000647 CONSTRUTORA SAN JOSÉ, SA	174.312,38	174.312,38	
2618001658 DAQUINTA MATERIAL ELÉTRICO LDA	0,00	3.176,16	
2618000851 FSSMGN ARQUITETOS, LDA	13.530,00	0,00	
2618001644 GEP EQUIPAMENTOS DE PROTEÇÃO E	0,00	895,44	
2618001545 GIPP-GESTÃO INTEGRADA DE PROJECTOS E	11.254,50	0,00	
2618000399 LIVRARIA E PAPELARIA NOVA, LDA	0,00	74,40	
2618001966 MANUEL PASTOR FERREIRA DA COSTA	0,00	3.241,05	
2618001370 MIRATERRA OBRAS PÚBLICAS LDA	0,00	21.564,30	
2618001648 MOVITER EQUIPAMENTOS, LDA	3.675,22	0,00	
2618001658 NUNES BARROS & SILVA FREITAS - MATERIAL	1.964,23	0,00	
2618000727 OPET - OBSERVATÓRIO PROSPECTIVA ENG. E	11.070,00	0,00	
2618000457 RESOPRE - APARELHOS DE PRECISÃO, SA	56.280,51	0,00	
2618001447 SEROLF - ROLAMENTOS E BORRACHAS, LDA	772,44	0,00	
2618001663 TANQUELUZ IMP. EXP. COMÉRCIO DE MAT.	0,00	2.891,60	
2618001080 TOUCH FIRE, LDA	590,40	0,00	
2618000515 TRIESTUDIO ESTÚDIO AUDIO LDA	0,00	568,88	
<b>262 - PESSOAL</b>	<b>5.156,31</b>	<b>3.414,64</b>	
2621 REMUNERAÇÕES A PAGAR MEMBROS O. AUT.	274,72	274,72	
2625011 DESCONTOS JUDICIAIS	4.419,97	2.690,15	
2625021 SEGURO DE GRUPO	335,66	330,01	
2625041 ATAM ASS. T. ADMIN. MUN.	61,12	69,02	
2625071 COFRE PREV. FUNC. AG. ESTADO	64,84	50,74	
<b>263 - SINDICATOS</b>	<b>1.686,39</b>	<b>1.384,72</b>	
263011 STAL - SIND. NAC. TRAB. ADM.LOCAL	1.307,47	1.003,92	
263031 STFP - SIND. TRAB. FUN. PUB. SUL E AÇORES	358,78	360,66	
263041 STAE - SIND. TRAB. ADMN. EDUCAÇÃO	8,68	8,68	
263051 SNBP - SIND. NAC. BOMBEIROS PROF.	11,46	11,46	
<b>264 - O.D.C.-ADM.AUTARQ.</b>	<b>101.622,02</b>	<b>6.744,77</b>	
2641000301 COMUNIDADE INTERMUNICIPAL MÉDIO TEJO	101.422,02	6.544,77	
2647 TOMARPOLIS	200,00	200,00	
<b>267 - CONSULTORES ASSEC. E INTERM.</b>	<b>120,00</b>	<b>0,00</b>	
267000578 ANNI KATAJAMAKI	120,00	0,00	

<i>Caracterização da dívida</i>	<i>Dívida em 01 de janeiro</i>	<i>Dívida em 31 de dezembro</i>	<i>Observações</i>
<b>268 - DEVEDORES E CREDORES DIVERSOS</b>	<b>231.439,68</b>	<b>536.920,92</b>	
2681260 FAM C/ PRAZO	146.126,00	146.126,00	
2684405000582 ASS. CULT. DESP.REC. CARV. FIGUEIREDO	1.000,00	1.000,00	
2684405000726 ASS. CULT. REC. DESP. TT MINJOELHO	0,00	485,00	
2684405001349 ASS. CULT. REC. DOS PASTORINHOS	200,00	200,00	
2684405000583 CENTRO REC. CULT. FREG. CARREGUEIROS	1.027,00	0,00	
2684405000724 NUCLEO SPORTINGUISTA DE TOMAR	7.219,20	0,00	
2684405000588 PETRUS CORNELIS MARIA NAN	126,35	126,35	
268511000860 BRICANTEL COMÉRCIO MATERIAL ELÉTRICO	0,00	6.940,02	
268511000304 CONSTRUÇÕES J.J.R. & FILHOS, SA	2.393,04	743,30	
268511001753 CONSTRUÇÕES LIDER AMERICANO LDA	0,00	1.652,58	
268511000550 GENUTEK	2.692,90	2.692,90	
268511001798 HABIDOM SINALIZAÇÃO RODOVIÁRIA LDA	0,00	2.582,50	
268511000565 MONUMENTA - CONSERV. E RESTAURO PAT.	4.165,66	1.928,69	
268511000823 OUT. DEV E CRED	18.131,69	18.131,69	
268511000826 COPI - CONST. CIVIS E OB. PUB. IND.	6.146,50	8.239,90	
268511001544 GESTORIGAM PT BUILDING SOLUTIONS LDA	0,00	2.386,40	
268511000522 VIAMARCA PINTURAS VIAS RODOVIÁRIAS SA	0,00	1.480,76	
268511001520 VMSEGURANÇA PRIVADA VIG. E MOTIVAÇÃO	0,00	698,92	
268521 OUTROS	318,61	318,61	
2689020100061 BANCO BPI, SA	2.906,25	2.882,03	
2689020200146 ASSOC. REC. DESP. CHARNECA DO MAXIAL	200,00	200,00	
2689020200146 CENTRO REC. CULT. DE SÃO SIMÃO	200,00	200,00	
2689020200146 FEDERAÇÃO FOLCLORE PORTUGUÊS -	350,00	0,00	
2689020300149 PEDRO MANUEL NUNES VILELA CALDEIRA	100,00	0,00	
2689020300161 CARLOS MIGUEL DA CONCEIÇÃO SOUSA SILVA	300,00	0,00	
2689020300165 JOÃO SEMEDO TAVARES	150,00	150,00	
2689020300192 CARLA CRISTINA DE OLIVEIRA ABREU	0,00	585,00	
2689020500015 INSTITUTO GESTÃO FINANCEIRA SEG. SOCIAL	0,00	27.897,58	
2689020500015 ADSE	0,00	220.000,00	
2689020500015 CAIXA GERAL DE APOSENTAÇÕES	0,00	76.030,07	
2689020500083 IGFEJ -INST. GESTÃO FIN. EQUIP.	20,40	20,40	
2689029900109 BENVINDO JESUS BAPTISTA	250,00	0,00	
2689029900030 COMUNIDADE INTERMUNICIPAL MÉDIO TEJO	23.815,46	0,00	
2689029900044 MEO - SERVIÇOS COMUM. MULTIMÉDIA, SA	11,12	11,12	
26890301011 CALMA - CLUBE AT. LAZER E MANUTENÇÃO	4.971,45	5.542,25	
26890301021 GINÁSIO CLUBE TOMAR	760,20	662,90	
26890301031 SOCIEDADE FILARMONICA GUALDIM PAIS	7.262,85	6.424,95	
26890301041 TÊNIS CLUBE TOMAR	595,00	581,00	
<b>TOTAL (1) . . . .</b>	<b>7.089.182,45</b>	<b>5.465.726,79</b>	

\* - Valor discriminado no Mapa 8.2.13 das Notas ao Balanço e à Demonstração de Resultados



Prestação de Contas 2017

4. Outros documentos

## Declaração de compromissos plurianuais

(alínea a), nº1 do artigo 15º, Lei nº8/2012 de 21 de fevereiro)

Anabela Gaspar de Freitas, Presidente da Câmara de Tomar, pessoa coletiva 506738914, declara para cumprimento do estipulado na alínea a) do nº1 do artigo 15º da Lei nº8/2012, de 21 de fevereiro (LCPA – Lei dos compromissos e pagamentos em atraso), que os compromissos plurianuais existentes a 31 de dezembro do ano de 2017, se encontram devidamente registados na base de dados central, nomeadamente no ERP – AIRC, de onde se evidenciam os encargos plurianuais.

Ano	Montante
2018	15.557.846,30€
2019	2.663.387,78€
2020	4.379.798,29€
Seguintes	9.488.809,29€

Por ser verdade emite-se a presente declaração, devendo a mesma constar na prestação de contas de 2017.

Tomar, de abril de 2018

O Chefe da Divisão Financeira

A Presidente da Câmara

---

(António Cúrdia)

---

(Dr.ª Anabela Gaspar de Freitas)

## **Declaração de recebimentos em atraso**

(alínea b), nº1 do artigo 15º, Lei nº8/2012 de 21 de fevereiro)

Anabela Gaspar de Freitas, Presidente da Câmara de Tomar, pessoa coletiva 506738914, declara para cumprimento do estipulado na alínea b) do nº1 do artigo 15º da Lei nº8/2012, de 21 de fevereiro (LCPA – Lei dos compromissos e pagamentos em atraso), que estes serviços, à data de 31 de dezembro de 2017, apresentavam o valor de 1.429.488,68€ de recebimentos em atraso.

Tomar, de abril de 2018

O Chefe da Divisão Financeira

A Presidente da Câmara

---

(António Cúrdia)

---

(Dr.ª Anabela Gaspar de Freitas)

## **Declaração de pagamentos em atraso**

(alínea b), nº1 do artigo 15º, Lei nº8/2012 de 21 de fevereiro)

Anabela Gaspar de Freitas, Presidente da Câmara de Tomar, pessoa coletiva 506738914, declara para cumprimento do estipulado na alínea b) do nº1 do artigo 15º da Lei nº8/2012, de 21 de fevereiro (LCPA – Lei dos compromissos e pagamentos em atraso), que estes serviços, à data de 31 de dezembro de 2017, apresentavam o valor de 576.999,44€ de pagamentos em atraso.

Tomar, de abril de 2018

O Chefe da Divisão Financeira

A Presidente da Câmara

---

(António Cúrdia)

---

(Dr.ª Anabela Gaspar de Freitas)

## Declaração de responsabilidade

No âmbito do processo de prestação de contas do exercício de 2017 do Município de Tomar declaramos, sob compromisso de honra, enquanto titulares de órgãos responsáveis pela elaboração, aprovação e remessa das contas individuais ao Tribunal de Contas, que adotámos, fizemos aprovar e executar de forma continuada os princípios, normas e procedimentos contabilísticos e de controlo interno a que estamos vinculados por imperativo legal ou contratual e que garantem e asseguram, segundo o nosso conhecimento, a veracidade e sinceridade das respetivas demonstrações financeiras e a integralidade, legalidade e regularidade das transações subjacentes, pelas quais assumimos a responsabilidade de que, designadamente:

- a) não contêm erros ou omissões materialmente relevantes quanto à execução orçamental e de contabilidade de compromissos, à gestão financeira e patrimonial e, bem assim, ao registo de todas as operações e transações que relevem para o cálculo do défice e da dívida pública atendendo, nos termos aplicáveis, ao direito europeu da consolidação orçamental;
- b) identificam completamente as partes em relação de dependência e registam os respetivos saldos e transações;
- c) não omitem acordos quanto a instrumentos de financiamento direto ou indireto;
- d) evidenciam com rigor e de forma adequada a dimensão, extensão e relevação contabilística dos passivos efetivos ou contingentes, designadamente os compromissos decorrentes de benefícios concedidos ao pessoal e aos membros dos órgãos sociais, bem como as responsabilidades decorrentes de litígios judiciais ou extrajudiciais;
- e) incluem os saldos de todas as contas bancárias nas instituições financeiras;
- f) evidenciam que foram respeitadas as normas da contratação pública aplicáveis e cumpridos pontual e tempestivamente todos os acordos e contratos com terceiros;
- g) evidenciam que foram respeitadas as normas dos regimes de vinculação, de carreiras e de remunerações dos trabalhadores que exercem funções públicas e do código do trabalho bem como observaram as incompatibilidades e limitações previstas aí, no estatuto de aposentação, no código contributivo da segurança social e em estatutos específicos, designadamente de carreiras especiais;
- h) foram publicitadas de acordo com as disposições legais e comunicadas às entidades competentes.

Tomar, de abril de 2018

A Presidente da Câmara

---

(Dr.ª Anabela Gaspar de Freitas)

## **Declaração**

No âmbito do processo de prestação de contas, Anabela Gaspar de Freitas declara ainda que a subscrição da Declaração de Responsabilidade, nos termos da Resolução nº 3/2016, do Tribunal de Contas, tem por pressuposto e fundamentação o facto das mesmas serem preparadas pelos serviços técnicos da autarquia e certificados pelo revisor oficial de contas, motivos pelos quais se dá por verificado o cumprimento das normas legais e regulamentares aplicáveis.

Tomar, de abril de 2018

A Presidente da Câmara

---

(Dr.ª Anabela Gaspar de Freitas)



## DOCUMENTOS DE PRESTAÇÃO DE CONTAS DA GERÊNCIA DO ANO FINANCEIRO DE 2017

### ENCERRAMENTO

Os presentes DOCUMENTOS DE PRESTAÇÃO DE CONTAS DA GERÊNCIA DO ANO FINANCEIRO DE 2017, que se contêm em \_\_\_\_\_ páginas, que antecedem, devidamente numeradas, foi \_\_\_\_\_, por \_\_\_\_\_ em reunião \_\_\_\_\_ da **Câmara Municipal de Tomar**, realizada em \_\_\_ de \_\_\_\_\_ de 2018.

#### A Presidente

\_\_\_\_\_  
(Anabela Gaspar de Freitas)

#### Os Vereadores

\_\_\_\_\_  
(José Manuel Mendes Delgado)

\_\_\_\_\_  
(Hugo Renato Ferreira Cristóvão)

\_\_\_\_\_  
(Célia Maria Nunes Azevedo Bonet)

\_\_\_\_\_  
(Filipa Alexandra Ferreira Fernandes)

\_\_\_\_\_  
(Hélder Duarte Henriques)

\_\_\_\_\_  
(Luis Manuel Monteiro Ramos)

## **TERMO DE APROVAÇÃO FINAL**

Os presentes DOCUMENTOS DE PRESTAÇÃO DE CONTAS DA GERÊNCIA DO ANO FINANCEIRO DE 2017, que antecedem, que se contêm em \_\_\_\_\_ páginas, devidamente numeradas, mereceu \_\_\_\_\_, por \_\_\_\_\_, da Assembleia Municipal de Tomar, em sua sessão \_\_\_\_\_ do dia \_\_\_\_ de \_\_\_\_\_ de 2018.

### **O Presidente**

\_\_\_\_\_  
(José Manuel Fortunato Pereira)

### **O 1º Secretário**

\_\_\_\_\_  
(Maria de Fátima Rodrigues C.G. Duarte)

### **A 2º Secretária**

\_\_\_\_\_  
(António Eduardo Gonçalves Costa Marques)