

PRESTAÇÃO DE CONTAS

2021



TOMAR

Município de Tomar

*Ribeiro
1 Janeiro*



TOMAR
CIDADE TEMPLÁRIA

Relatório de Gestão

Documentos de Prestação de Contas

Ano de 2021

Município de Tomar – Divisão Financeira


Praça da República

2300-550 Tomar

Telef: 249 329 800

presidência@cm-tomar.pt

www.cm-tomar.pt



GLOSSÁRIO

ADIRN – Associação para o Desenvolvimento Integrado do Ribatejo Norte

AICEP – Agência para o Investimento e Comércio Externo de Portugal

AMEGA – Associação de Municípios para Estudos e Gestão da Água

AMPV – Associação de Municípios Portugueses do Vinho

AMVT – Associação de Municípios do Vale do Tejo

ANMP – Associação Nacional de Municípios Portugueses

APMCH – Associação Portuguesa dos Municípios com Centro Histórico

AMR – Atividades Mais Relevantes

CIMT – Comunidade Intermunicipal do Médio Tejo

CTFP – Contrato de Trabalho em Funções Públicas

EPT – Ensino Profissional de Tomar

ERP – AIRC Enterprise Resource Planning desenvolvido pela Associação de Informática da Região Centro

FBCF – Formação Bruta de Capital Fixo

FEF – Fundo de Equilíbrio Financeiro

GOP – Grandes Opções do Plano

IMI – Imposto Municipal sobre Imóveis

IMT – Imposto Municipal sobre Transmissões Onerosas de Imóveis

LCPA – Lei dos Compromissos e Pagamentos em Atraso

LFL – Lei das Finanças Locais

NUT – Nomenclatura das Unidades Territoriais

PMP – Prazo Médio de Pagamentos

PPI – Plano Plurianual de Investimento

RH – Recursos Humanos

ZE – Zona Euro

Prestação de Contas 2021

“A guerra é uma cobra que usa os nossos próprios dentes para nos morder”

Mia Couto

O presente documento foi totalmente produzido, editado e impresso na Divisão Financeira do Município de Tomar, não se conseguindo por isso o nível de arte gráfica a que outras entidades recorrem.

ÍNDICE

MENSAGEM DA PRESIDENTE.....	14
CAPÍTULO I – MUNICÍPIO DE TOMAR	16
Caracterização	16
Órgão Executivo	16
Órgão Deliberativo	16
Enunciado de Visão, Missão e Valores	20
Envolvente e Grupo Autárquico	21
O Município e tendências externas.....	21
Envolvente	21
Grupo Autárquico	21
Organização contabilística	23
CAPÍTULO II – REPORTING FINANCEIRO	25
Metodologia e Enquadramento	25
Metodologia.....	25
Perspetiva Legal	26
Enquadramento Económico.....	27
Taxa de juro	27
Dívida Pública	27
Crescimento da Economia	28
Exportações e importações	28
Investimento total	28
Procura Interna.....	29
Tecido empresarial do Concelho de Tomar	29
Breve análise de risco.....	30
Terceirização.....	30
Custos fixos	30
Entidades participadas.....	31
Processos em tribunal	32

Cultura organizacional	32
Eixos Estratégicos – Objetivos.....	33
Coesão e inclusão social.....	35
Desenvolvimento Urbano	35
Desenvolvimento Económico.....	36
Proteção Civil	36
Gestão e Equilíbrio financeiro.....	36
Processos Internos	36
Análise à Gestão Orçamental.....	38
Receita	41
Receita Corrente.....	41
Receita de Capital	42
Despesa.....	43
Despesa Corrente	44
Despesa de Capital.....	47
Despesa total	48
Saldos	49
Equilíbrio Orçamental	51
Fundos Disponíveis	52
Modificações Orçamentais.....	53
Fases da Despesa	53
Evolução de alguns indicadores orçamentais	54
Tesouraria	54
Serviço da Dívida e Planos de Pagamento	56
Margem para o Limite da Dívida.....	57
Análise económico-financeira.....	59
Balanço.....	59
Ativos	59
Património Líquido	59
Passivos.....	60
Gestão do Património.....	61
Demonstração de Resultados	63
Amortizações	64
Resultados	65
Estrutura de custos	66

Rácios	67
Fundo Maneio.....	67
Liquidez Geral	67
Autonomia Financeira.....	68
Prazo Médio de Pagamento	68
Contratação Pública	69
Principais Empreitadas	69
Empreitadas terminadas - montantes inventariados em ativo firme – 2021	71
Empreitadas Adjudicadas em 2021.....	72
Empreitadas em Curso	73
Procedimentos de empreitadas iniciados em 2020 e adjudicados em 2021.....	74
Procedimentos Aquisitivos por tipologia	75
Composição de Procedimento por Unidade Orgânica.....	76
Mapa recapitulativo de fornecedores 2021.....	77
Contabilidade de Custos.....	78
Implementação	78
Funcionamento	78
Custo das Funções.....	79
Custos Diretos e Indiretos.....	80
Programas Comunitários e Fundos de Financiamento	81
Situação das candidaturas com execução até 2021.....	82
Situação das candidaturas com execução em 2021.....	83
Outros factos Relevantes.....	84
Tomarpólis	84
Tejo Ambiente.....	84
Covid-19	85
PROPOSTA DE APLICAÇÃO DE RESULTADOS	85
LINHAS DE ORIENTAÇÃO	86
CONCLUSÃO	86

CAPÍTULO II – REPORTING DE ATIVIDADES	87
Demonstrações Financeiras.....	88
Balanço.....	89
Demonstração de Resultados por Natureza	92
Demonstração dos Fluxos de Caixa.....	94
Demonstração das Alterações no Património Líquido.....	97
Empréstimos Obtido	99
Anexos às Demonstrações Financeiras.....	101
Introdução.....	102
Adoção pela primeira vez do SNC-AP - Divulgação Transitória.....	102
Nota 1 - Identificação da entidade, período de relato e referencial contabilístico	104
Nota 2 - Principais políticas contabilísticas, alterações nas estimativas contabilísticas e erros	104
Nota 3 - Ativos intangíveis	105
Nota 4 - Acordos de concessão de serviços: Concedente.....	108
Nota 5 - Ativos fixos tangíveis	113
Nota 6 – Locações	118
Nota 7 - Custos de empréstimos Obtidos	119
Nota 8 - Propriedades de Investimento.....	119
Nota 9 - Imparidade de Ativos	122
Nota 10 – Inventários.....	124
Nota 11 - Agricultura.....	125
Nota 12 - Contratos de Construção.....	125
Nota 13 - Rendimentos de transação com contraprestação	125
Nota 14 - Rendimentos de transação sem contraprestação.....	127
Nota 15 - Provisões, passivos contingentes e ativos contingentes.....	128
Nota 16 - Efeitos de alterações em taxas de câmbio	128
Nota 17 - Acontecimentos após a data do relato	130
Nota 18 - Instrumentos financeiros	130
Nota 19 - Benefícios dos empregados	130
Nota 20 - Divulgações de partes relacionadas.....	131
Nota 21 - Relato por segmentos	139
Nota 22 - Interesses em outras entidades	139
Considerações Finais.....	136
DEMONSTRAÇÕES ORÇAMENTAIS.....	138
Orçamento inicial da receita e da despesa – resumo por orgânica	139

Orçamento inicial da receita e da despesa – resumo por económica	138
Orçamento inicial das Grandes Opções do Plano	155
Orçamento inicial do Plano Plurianual de Investimentos.....	169
Orçamento inicial das Atividades Mais Relevantes.....	180
Demonstração do desempenho orçamental	188
Demonstração de Execução Orçamental da Receita – resumo.....	191
Demonstração de Execução Orçamental da Receita – por económica.....	193
Demonstração de Execução Orçamental da Despesa – resumo	198
Demonstração de Execução Orçamental da Despesa – por económica	200
Demonstração de Execução do Plano Plurianual de Investimentos.....	206
Execução Anual das Grandes Opções do Plano.....	225
Execução Anual do Plano Plurianual de Investimentos.....	240
Execução Anual das Atividades mais relevantes.....	251
Divida a terceiros por antiguidade de saldos.....	260
Anexos às Demonstrações Orçamentais	262
Alterações Orçamentais da Receita - agregadora.....	263
Alterações Orçamentais da Receita – por económica	266
Alterações Orçamentais da Despesa – agregadora.....	272
Alterações Orçamentais da Despesa – por económica.....	275
Alterações Orçamentais da Despesa – por orgânica e económica	278
Alterações às Grandes Opções do Plano.....	282
Alterações ao Plano Plurianual de Investimentos.....	285
Alterações ao Plano das Atividades mais Relevantes	287
Operações de Tesouraria	290
Garantias, Caucoes, Recepcionadas.....	295
Situação dos Contratos	297
Adjudicações por tipo de procedimento.....	306

Transferências e Subsídios concedidos.....	308
Transferências e Subsídios obtidos.....	324
OUTROS DOCUMENTOS.....	326
Anexo 1 - Caraterização da entidade e envolvente.....	327
Listagem de Processos em Tribunal	334
Declaração compromissos plurianuais	346
Declaração recebimentos em atraso.....	348
Declaração pagamentos em atraso.....	350
Declaração de responsabilidade	352
Declaração.....	354
Relatório do Governo Societário.....	356
Encerramento	377

Índice de Figuras

Figura 1 - Entidades Controladas pelo Município.....	22
Figura 2 - Objetivos e Programas - Ano 2021	33
Figura 3 - Discriminação de Programas e Execução em 2021	37

Índice de Gráficos

Gráfico 1 - Nº de Empresas por Escalão de Postos de Trabalho.....	29
Gráfico 2 - Ponderação de cada Objetivo em 2021.....	34
Gráfico 3 - Taxa de execução por Objetivos em 2021	35
Gráfico 4 - Taxa de execução do Objetivo	35
Gráfico 5 - Taxa de Execução do Objetivo	35
Gráfico 6 - Taxa de Execução do Objetivo	36
Gráfico 7 - Taxa de Execução do Objetivo	36
Gráfico 8 - Taxa de Execução do Objetivo	36
Gráfico 9 - Taxa de Execução do Objetivo	36

Gráfico 10 - Grau de Execução da Receita.....	39
Gráfico 11 - Grau de Dependência	41
Gráfico 12 - Evolução da Receita Correntes	41
Gráfico 13 - Evolução das Receitas de Capital.....	42
Gráfico 14 - Evolução da Receita de Projetos Financiados.....	43
Gráfico 15 - Evolução da Despesa Corrente e de Capital	43
Gráfico 16 - Evolução da Despesa com Pessoal.....	44
Gráfico 17 - Evolução da Aquisição de Bens.....	46
Gráfico 18 - Evolução da Aquisição de Serviços	46
Gráfico 19 - Evolução das Transferências Correntes	46
Gráfico 20 - Evolução das Transferências para Instituições sem fins lucrativos	46
Gráfico 21 - Evolução das Transferências Correntes	46
Gráfico 22 - Evolução da Despesa de Capital	47
Gráfico 23 - Evolução do Investimento Direto	47
Gráfico 24 - Evolução do Saldo Corrente.....	49
Gráfico 25 - Evolução da Receita Corrente e Despesa Corrente	49
Gráfico 26 - Evolução da Receita e Despesa de Capital.....	49
Gráfico 27 - Evolução do Saldo de Capital.....	49
Gráfico 28 - Evolução do Saldo Global e do Saldo Primário	50
Gráfico 29 - Equilíbrio Orçamental.....	51
Gráfico 30 - Equilíbrio Orçamental - Artº 40º.....	51
Gráfico 31 - Evolução dos Fundos Disponíveis	52
Gráfico 32 - Evolução das Fases da Despesa	53
Gráfico 33 - Evolução de alguns Indicadores Orçamentais	54
Gráfico 34 - Evolução das Disponibilidades: Caixa e Banco.....	55
Gráfico 35 - Evolução dos Empréstimos e Outras Responsabilidades.....	56
Gráfico 36 - Evolução do Endividamento e da Margem	57
Gráfico 37 - Evolução do Passivo de Médio e Longo Prazo	60
Gráfico 38 - Evolução do Rendimento	63
Gráfico 39 - Evolução dos Gastos	64
Gráfico 40 - Evolução do Resultado Operacional	65
Gráfico 41 - Evolução do Resultado Líquido	65
Gráfico 42 - Evolução da Estrutura de Custos	66
Gráfico 43 - Evolução do Fundo Maneio	67
Gráfico 44 - Evolução da Liquidez Geral	67
Gráfico 45 - Evolução da Autonomia Financeira	68

Gráfico 46 - Evolução do Prazo Médio de Pagamentos.....	69
---	----

Índice de Tabelas

Tabela 1 – Evolução das Rubricas de Receita de Capital	42
Tabela 2 - Evolução da Despesa Corrente e de Capital	43
Tabela 3 - Custos com Pessoal por Unidade Orgânica	45
Tabela 4 - Discriminação de Transferências e Apoios	48
Tabela 5 - Evolução do Saldo Global e do Saldo Primário	50
Tabela 6 - Modificações Orçamentais	53
Tabela 7 - Fases da Despesa	53
Tabela 8 - Evolução das Disponibilidades.....	55
Tabela 9 - Endividamento.....	58
Tabela 10 - Outras contas a pagar	60
Tabela 11 - Evolução da Demonstração de Resultados.....	66
Tabela 12 - Empreitadas terminadas.....	71
Tabela 13 - Empreitadas Adjudicadas	72
Tabela 14 - Empreitadas em curso	73
Tabela 15 - Procedimentos de empreitadas iniciadas em 2020 e adjudicadas em 2021	74
Tabela 16 - Procedimentos e Outros processos	75
Tabela 17 - Composição por Unidade Orgânica	76
Tabela 18 - Mapa recapitulativo de Fornecedores.....	77
Tabela 19 - Custos das Funções.....	79
Tabela 20 - Custos Diretos e Indiretos.....	80
Tabela 21 - Situação das Candidaturas em Execução até 2021.....	82
Tabela 22 - Situação das candidaturas com Execução em 2021	83
Tabela 23 - Desagregação de Saldos	104
Tabela 24 - Ativos intangíveis - variação das amortizações e perdas por imparidades acumuladas	106
Tabela 25 - Ativos intangíveis - Quantia escriturada e variações do período	107
Tabela 26 - Ativos intangíveis - Adições	108
Tabela 27 -Ativos intangíveis - Diminuições	108
Tabela 28 - Ativos fixos tangíveis - variação das depreciações e perdas por imparidade acumuladas.....	114
Tabela 29 - Ativos Fixos Tangíveis - Quantia escriturada e variações do período.....	115
Tabela 30 - Ativos Fixos Tangíveis - Adições.....	116
Tabela 31- Ativos Fixos Tangíveis - Diminuições	117
Tabela 32 - Propriedades de Investimento - Quantia escriturada e variações do período	120
Tabela 33 - Propriedades de Investimento - Adições	121

Tabela 34 - Imparidades de Ativos	122
Tabela 35 - Inventários	124
Tabela 36 - Inventários - Quantia escriturada e variações do período.....	124
Tabela 37 - Rendimentos de transação com contraprestação	126
Tabela 38 - Rendimentos de transação sem contraprestação	127
Tabela 39 - Provisões.....	129
Tabela 40 - Divulgações de partes relacionadas – Listagem de entidades controladas.....	131
Tabela 41 - Divulgações de partes relacionadas – Transações entre partes relacionadas.....	132
Tabela 42 - Entidades Incluídas no Perímetro de Consolidação.....	133
Tabela 43 - Entidades Societárias Participadas	134
Tabela 44 - Entidades Não Societárias Participadas.....	135
Tabela 45 - Património, Reservas e Resultados Transitados	136

Mensagem da Presidente

O tempo de prestação de contas é um tempo de reflexão e de “balanço”, entre o que se planeou, o que aconteceu, que opções foram tomadas, que meios e recursos foram empregues e a que resultados chegámos. Estamos cientes e conscientes de que as necessidades, o tempo útil de ação e os recursos disponíveis nem sempre se conseguem alinhar. Porém, fica a certeza de que as decisões são sempre escolhas e prioridades em tempo útil, é procurar o constante equilíbrio com a aplicação de recursos e meios limitados, para satisfazer necessidades imprevistas, prementes e ilimitadas.

O fundamento do municipalismo assenta na proximidade, no conhecimento da realidade e no tempo de ação. Torna-se mais complexo de gerir quando as adversidades aumentam e requerem flexibilidade. Todavia, os meios são rígidos, com fracas capacidades adaptativas para novos desafios e esses desafios não se compadecem com velhos modelos assentes em estruturas organizacionais burocratas, em que o foco ainda é o paradigma procedimental em vez do valor a obter, do tempo útil de ação, da responsabilidade e dos resultados.

Com a pandemia todos perdemos. Com a guerra vamos continuar a perder. Todavia, temos que continuar a aprender. A ciência, a liderança, a logística e o humanismo, mostraram como são vitais, acima de tudo em situações de crise. Aliás, ao tempo que se efetua este documento, é tempo de guerra, de migrações, mas também de acolhimento, de solidariedade e de manifestações de humanismo a toda a prova e a toda a distância.

Para o ano de 2021, o Município de Tomar deu continuidade à estratégia formulada e assente em 6 objetivos, que apesar das adversidades tem-se conseguido atingir metas e resultados visíveis e transversais a todo o Concelho de Tomar.

Do Orçamento, a execução da Receita foi de 91,8% e da Despesa de 72,6%. o Saldo de Gerência atingiu 6,2M, o Investimento foi de 8M, os passivos continuam a baixar, o prazo de pagamentos para com os fornecedores está a estabilizar aproximando-se dos 30 dias, a capacidade de endividamento é de 20M, o Resultado Líquido foi positivo e de 0,8 M, mais 9,2% do que em 2020.

O futuro já se desenha, e teremos para todos o pior “imposto” que é o regresso da inflação. Segundo alguns economistas, uma situação económica de estagflação é transversal duradoura e com impactos negativos em todos os agentes económicos. As alterações climáticas, a instabilidade nos mercados e os custos da energia, afetam de forma transversal toda a economia, estando na base as famílias que mais se ressentem, e a isso implica mais apoios sociais, ainda mais aproximação e racionalidade.

O Município de Tomar está consciente para as dificuldades que todos vamos sentir com estas adversidades, mas as políticas prosseguem centradas nas necessidades das pessoas e no desenvolvimento económico do concelho. Para tal, procura-se aproveitar as linhas de financiamento para a habitação, dedicando especial atenção à eficiência energética, ao ambiente e ao desenvolvimento urbano.

A Presidente da Câmara

Anabela Gaspar de Freitas

Capítulo I – Município de Tomar

Caracterização

Na Região Centro do país localiza-se a sub-região do Médio Tejo (NUTIII) com cerca de 3.344Km² e à qual pertence o Concelho de Tomar. O Município está integrado na CIMT, Comunidade Intermunicipal do Médio Tejo, constituída por 13 Municípios que representam 10% da riqueza da Região Centro, cuja população é de 247.330 habitantes.

Órgão Executivo

CÂMARA DE TOMAR	
ORGÃO EXECUTIVO	
ANABELA GASPAR DE FREITAS (PS) Presidente	
VEREADORES	
PARTIDO SOCIALISTA	PARTIDO SOCIAL DEMOCRATA
Hugo Renato Ferreira Cristóvão, Vice-Presidente	Maria de Lurdes Ferromau Fernandes
Filipa Alexandra Ferreira Fernandes	Tiago Manuel Henriques Carrão
Hélder Duarte Henriques	Luís António Antunes Francisco

Órgão Deliberativo

ASSEMBLEIA MUNICIPAL
ORGÃO DELIBERATIVO
PRESIDENTE - Hugo Miguel Carvalheiro dos Santos Costa (PS)
1º SECRETÁRIA - Maria de Fátima Rodrigues da Costa Graça Duarte (PS)
2º SECRETÁRIO - Vasco Miguel dos Reis Marques (PS)

DEPUTADOS

<p style="text-align: center;">PARTIDO SOCIALISTA</p> <p>Alexandre Manuel Cardoso Antunes</p> <p>Ana Catarina Carvalheira do Rosário Pereira</p> <p>Arlindo da Conceição Costa Nunes</p> <p>Pedro Duarte de Almeida Estanqueiro e Cunha de Carvalho</p> <p>Sílvia Paula Rosa da Silva</p> <p>Susana Alexandra Ferreira Faria</p>	<p style="text-align: center;">PARTIDO SOCIAL DEMOCRATA</p> <p>António Manuel Lourenço dos Santos</p> <p>Célia Maria Nunes Azevedo Bonet</p> <p>João Miguel da Silva Miragaia Tenreiro</p> <p>Ricardo Jorge Martins Carlos</p> <p>Maria de Fátima Mendes Jacinto</p> <p>Maria Graciete da Purificação Reis Henriques Honrado</p> <p>Miguel José Costa Coelho Rodrigues</p> <p>Pedro Miguel dos Santos Lopes Pereira</p>
<p style="text-align: center;">COLIGAÇÃO DEMOCRÁTICA UNITÁRIA PCP-PEV</p> <p>Bruno Vítor Domingos Graça</p>	<p style="text-align: center;">CDS-PP MPT/PPM</p> <p>Francisco Pires da Silva Carvalhão Tavares</p>
<p style="text-align: center;">BLOCO DE ESQUERDA</p> <p>Paulo Alexandre Martins Mendes</p>	<p style="text-align: center;">CHEGA</p> <p>Américo Matos Fernandes Costa</p>

DEPUTADOS INERENTES E PRESIDENTES DAS JUNTAS DE FREGUESIA

<p>PARTIDO SOCIALISTA</p> <p>ASSEICEIRA - Carlos Manuel da Graça Simões Rodrigues</p> <p>MADALENA/BESELGA - Luísa Maria da Conceição Henriques</p> <p>PAIALVO - Amâncio Sequeira Ribeiro</p> <p>SABACHEIRA - António Rodrigues da Costa Graça</p> <p>TOMAR - Augusto Manuel Barros Alves</p>	
<p>PARTIDO SOCIAL DEMOCRATA</p> <p>ALÉM DA RIBEIRA/PEDREIRA - Jorge Miguel Marques Pereira Graça</p> <p>ALVIOBEIRA/CASAIS - João Luís Cardoso Alves</p> <p>S. PEDRO DE TOMAR - António Marques Vicente</p> <p>OLALHAS - Rui Cardoso Lopes</p>	
<p style="text-align: center;">COLIGAÇÃO DEMOCRÁTICA UNITÁRIA PCP-PEV</p> <p>CARREGUEIROS - Francisco José Godinho Santos</p>	<p style="text-align: center;">INDEPENDENTES</p> <p>SERRA/JUNCEIRA - Américo da Conceição Pereira</p>

Estrutura Orgânica



PRESTAÇÃO DE CONTAS 2022

RELATÓRIO DE GESTÃO

Enunciado de Visão, Missão e Valores

Visão

O Município de Tomar orienta a sua ação no sentido de transformar o concelho de Tomar num espaço territorial dinâmico, competitivo e solidário, no contexto da globalização e da sociedade do conhecimento.

Missão

O Município de Tomar tem como missão corresponder às aspirações dos cidadãos, mediante políticas públicas inovadoras, apostando na aplicação sustentável dos recursos disponíveis e na qualidade da prestação dos serviços.

Valores

Realização plena, oportuna e eficiente dos objetivos definidos pelos órgãos do Município;

Obtenção de elevados padrões de qualidade dos serviços prestados;

Aproveitamento, com a máxima flexibilização possível dos recursos humanos, financeiros e materiais disponíveis no quadro de uma gestão racionalizada e moderna;

Promoção da participação das entidades públicas, privadas, associativas e dos cidadãos em geral nas decisões e na atividade municipal

Dignificação e valorização dos trabalhadores municipais.

Envolvente e Grupo Autárquico

O Município e tendências externas

Há recomendações para que o Relatório de Gestão aborde matérias que permitam aos interessados perceber o ambiente legal e regulador, social, político e macroeconómico específico para a entidade, que eventualmente possam ter um impacto significativo na posição financeira.

Envolvente

Em ambientes sociotécnicos e políticos, assume-se cada vez como mais importante a influencia da envolvente contextual e transaccional.

As próprias redes sociais e de conhecimento, a participação de atores organizacionais, as parcerias e a cooperação, potenciam sinergias e contribuem para o equilíbrio entre fatores distintos, mas críticos ao desenvolvimento económico e social, principalmente ao nível local.

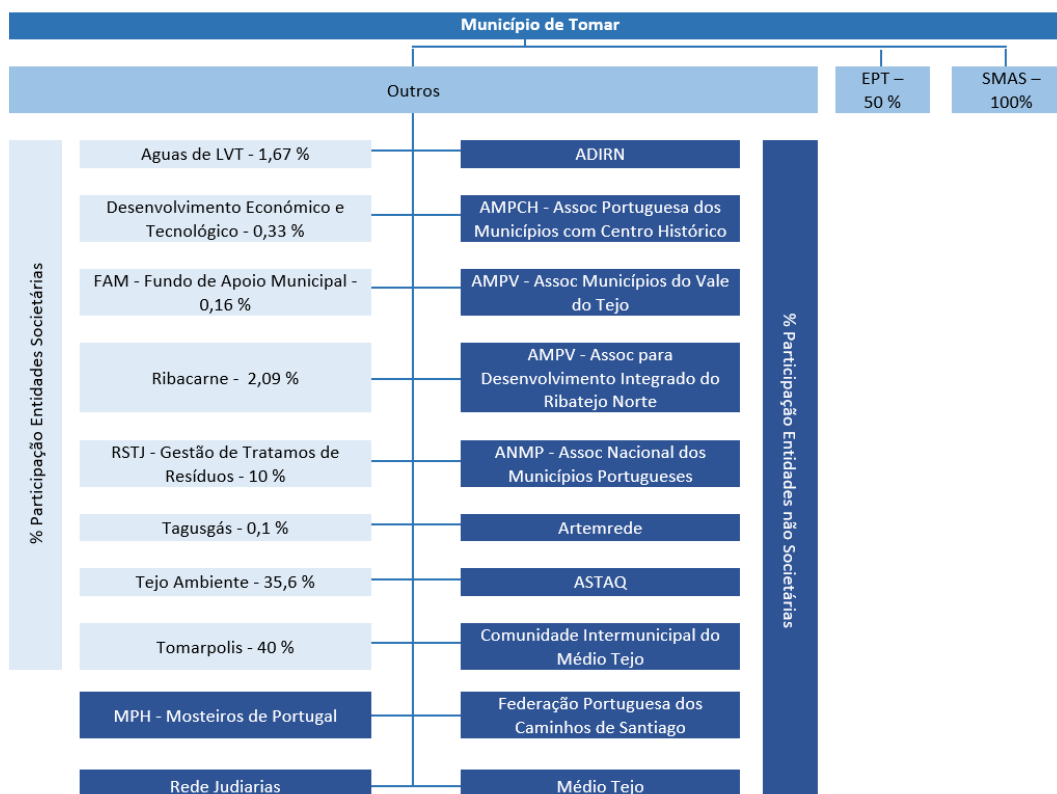
O Município de Tomar encara com responsabilidade e também numa ótica de continuidade, o papel que assume como ponto de conexão e de interação no sistema, donde se destacam alguns setores, entidades e cidadãos, todos com legítimos interesses e expectativas no desempenho da autarquia.

Os desafios dos últimos tempos são transversais e duradouros e só este pensamento de conjunto e de harmonia, nos permitirá encontrar soluções robustas e com capacidades de adaptação.

Grupo Autárquico

O grupo autárquico é constituído por 2 dezenas de entidades, em que a maior parte denota uma posição estática e/ou de dependência do próprio grupo, razão pela qual pouco valor proporcionam. Este acumular de decisões do passado necessita de ser repensado até porque a exposição ao risco aumenta, prejudica a obtenção de resultados, compromete a capacidade de endividamento e acarreta mais processos em litigância cujos custos são suportados pelo município e conseqüentemente pelos cidadãos, factos que temos vindo a referir em anteriores relatórios.

Figura 1 - Entidades Controladas pelo Município



A figura 1 pretende mostrar alguns setores e entidades mais representativas de entre os stakeholders que a todos os níveis interagem com os órgãos, serviços municipais e com os cidadãos.

Atualmente as entidades relevantes para o Perímetro de Consolidação são; a Escola Profissional de Tomar, participada a 50% e que fechou com resultados negativo de 44.048,75 €, a RSTJ, participada em 10% e com resultados positivo de 65.941,99 €, enquanto que a Tejo Ambiente, participada em 35,6%, com resultados negativo de 877.923,44 €

No que respeita ao endividamento, as entidades que mais pesam são a RSTJ, os SMAS, a ADIRN, a CIMT e a Tejo Ambiente.

O Município de Tomar, assume-se como entidade-mãe do grupo autárquico, ao qual pertencem entidades não societárias e societárias, tal como se esquematiza na fig. 1.

Em relação ao Setor Empresarial Local e eventuais dissoluções previstas no Dec.-Lei nº 50/2012, de 31 de agosto, tal matéria não se considera de especial relevância para o presente relatório, dado que as entidades que influenciam o endividamento já se encontram mencionadas.

Os SMAS encerraram a sua atividade em junho de 2021, assunto que foi será à Assembleia Municipal em junho de 2022.

Organização contabilística

O Município de Tomar usou, desde 2002 até 2007, a plataforma SAP R/3, tendo a partir de 2008 adotado um novo programa de Gestão Integrada (ERP) “CIDADELA” assente na plataforma Microsoft Dynamics NAV e direcionado para a Administração Pública. O sistema é composto pelos seguintes módulos: Orçamento, Financeira, Despesa, Receita, Tesouraria, Empreitadas, Contraordenações, Imobilizado, Gestão Empréstimos, entre outros.

A partir de 2015 foi implementado o ERP da AIRC, constituído por vários módulos e que se encontra a funcionar na maioria dos municípios, com vista à uniformização e integração de dados numa única base estruturada para esse efeito e para futuro upgrade. Definiu-se como objetivo para 2016 ter operacional um sistema de informação de contabilidade de custos e que permitisse evoluir para a Contabilidade de Gestão e Analítica. O objetivo foi alcançado sem recorrer a outsourcing e/ou assessorias técnicas, pelo que, tal como tem vindo a acontecer, a Prestação de Contas de 2020, inclui o apuramento por objetos de custeio e respetivos determinantes.

Salienta-se a dificuldade sentida com o apoio da AIRC (software house), que se explica pela mudança para o SNC-AP e outras contingências. Também a submissão de elementos para a DGAL continua condicionada e a provocar alguns constrangimentos com as operações de fim de exercício.

CAPÍTULO II - REPORTING FINANCEIRO

Capítulo II – Reporting Financeiro

Metodologia e Enquadramento

Preparar a Prestação de Contas e o presente Relatório, implica sempre uma revisão e pesquisa de dados, organizar toda a informação que efetivamente cumpre dar a conhecer, em termos de situação económica e financeira da entidade.

Metodologia

A Prestação de Contas é uma apresentação estruturada de factos ocorridos, quantificação e balanceamento dos mesmos, assim como dos resultados obtidos e sua aplicação.

Este relato dá a conhecer aos legítimos interessados a situação económica e financeira do passado e esperando-se que tenha interesse para a gestão. Todavia, a qualidade e valor desta informação aumenta quando para além disso se conseguem mostrar algumas tendências. “Antever” o futuro permite formular ou reformular estratégias e estruturas, melhorar o processo de tomada de decisão, corrigir desvios e aplicar convenientemente os limitados recursos ao serviço em benefício dos cidadãos.

Para a preparação da Prestação de Contas validam-se todos os documentos que titulam factos contabilísticos, merecendo especial atenção os que influenciam diretamente os resultados. Tal implica revisão, cruzamento e confrontação de dados, circularização, entre outras ações de controlo, de modo a que espelhe a realidade e apresente de forma clara e objetiva a situação económica relativa ao Exercício, a evolução dos rendimentos e gastos, a identificação dos montantes aplicados em investimento. Aliás, tal como recomendava o POCAL, deve apresentar-se uma síntese da situação financeira da autarquia, considerando os principais indicadores económicos.

Procede-se assim a uma análise às contas do Balanço e da Demonstrações de Resultados, com o intuito de ajudar à compreensão dos elementos e da situação económica e financeira da entidade, sendo sempre os passivos uma área crítica e que nos merece especial atenção. Para tal, agrupam-se por grau de exigibilidade fazendo a comparação com os anos anteriores o que nos permite avaliar a sua evolução.

No presente relatório, mostram-se os dados relativos ao ano de 2021, tentando sempre estabelecer comparações com anos anteriores e numa linguagem entendível por todos os interessados, não descuidando a nomenclatura técnica que importa respeita.

Opta-se por dar continuidade ao formato apresentado em anos anteriores, fazendo comparações e análise de desvios, de modo a perceber-se a evolução, assim como os principais aspetos positivos e negativos.

Perspetiva Legal

- A Lei de Bases da Contabilidade Pública e Dec-Lei 155/92, de 28 de julho implementam uma nova arquitetura na Contabilidade Pública, nomeadamente nos procedimentos de gestão pública e controlo.
- O Dec-Lei 192/2015, de 11 de setembro, aprova o SNC-AP – Sistema de Normalização Contabilística para a Administração Pública, podendo ler-se no seu preâmbulo que: *...“permite implementar a base de acréscimo na contabilidade e relato financeiro das administrações públicas, articulando-a com a atual base de caixa modificada, estabelecer os fundamentos para uma orçamentação do Estado em base de acréscimo, fomentar a harmonização contabilística, institucionalizar o Estado como uma entidade que relata, mediante a preparação de demonstrações orçamentais e financeiras, numa base individual e consolidada, aumentar o alinhamento entre a contabilidade pública e as contas nacionais e contribuir para a satisfação das necessidades dos utilizadores da informação do sistema de contabilidade e relato orçamental e financeiro das administrações públicas.”*
- O referido diploma revoga o Dec-Lei 84-A/2002, de 5 de abril, (*Alteração ao POCAL*), o Dec-Lei 12/2022, de 25 de janeiro, o Dec-Lei 315/2000, de 2 de dezembro, (*Alteração ao POCAL*) a Portaria 898/2000, de 28 de setembro, a Portaria 794/2000, de 20 de setembro, a Lei 162/99, de 14 de setembro, (*Alteração ao POCAL*), o Dec-Lei 54-A/99, de 22 de setembro (*POCAL*) e Dec-Lei 232/97, de 3 de setembro (*POCP*)
- A entrada em vigor do SNC-AP desde 1 de janeiro de 2020, implicou, entre outras mudanças, uma nova estrutura conceptual e a aplicação de um conjunto de Normas de Contabilidade Financeira, para além das Normas de Contabilidade Orçamental e de Gestão, o que se traduz em novos formatos das demonstrações financeiras e do próprio Relatório de Gestão com análises de risco, comparabilidade e projeções em termos de sustentabilidade financeira. O Regime Financeiro das Autarquias Locais aprovado pela Lei 73/2013, de 3 de setembro, no art.º 74.º e seguintes refere-se à prestação de contas, às peças que as constituem, ao momento em que devem ser prestadas, assim como aos órgãos com competência para as apreciar. Salienta-se que a partir de 2019 entrou em vigor o novo diploma da Lei das

Finanças Locais, veiculado pela Lei 51/2018, de 16 de agosto. Aprovação do Orçamento de Estado para 2021 Lei n.º 75-B/2020.

- O Dec-Lei 4-B/2020, de 6 de abril – Estabelece um regime excecional de cumprimento das medidas previstas nos Programas de Ajustamento Municipal e de endividamento das autarquias locais, no âmbito da pandemia
- O Dec-Lei 55/2020, de 12 de agosto – Que regula a transferência de competências para as autarquias nos domínios da educação e saúde.
- A Lei 35/2020, de 13 de agosto – Que altera as regras sobre endividamento das autarquias locais para os anos 2020 e 2021 e prorroga o prazo de regime excecional de medidas aplicáveis às autarquias locais no âmbito da pandemia, procedendo à segunda alteração às leis 4-B/2020, de 6 de abril e 6/2020, de 10 de abril.
- A Portaria 3/2020, de 13 de agosto – Que fixa em 492,00 € o valor médio de construção por m2 para efeitos do artigo 39.º do CIMI, a vigorar desde 2020.

Fica assim referida a legislação mais específica, até porque é extenso o conjunto de normativos que de alguma forma estão relacionados ou subsidiam a matéria em apreço.

Enquadramento Económico

Compreender em que cenário macroeconómico decorreu a execução orçamental ajuda à análise contabilística dos recursos empregues e dos resultados obtidos.

Em 2021, Portugal registou uma variação do PIB na ordem dos 4,9%, a maior desde 1990. Isto, depois de uma quebra sem precedentes de 8,4% em 2020.

A taxa de inflação média fixou-se em 1,3%, acelerando quando comparada a uma inflação 0(zero) em 2020¹.

Estes dois indicadores macro, que em muito se explicam pelos efeitos da covid-19, deverão continuar a ter impacto na conjuntura económica para 2022 e anos seguintes.

¹ De acordo com a Síntese Económica de Conjuntura do INE, de janeiro de 2022

No início de 2022 e ao tempo em que este relatório está a ser efetuado, já a inflação mostra um acréscimo na ordem dos 3,3% e a ter efeitos assinaláveis em toda a indústria, esta com registo de aumentos em mais de 15%. A instabilidade da oferta e procura de energia, a crise logística e o aumento dos combustíveis, têm sido marcantes e determinantes.

A taxa de desemprego recuou 0,4% face a 2020, para os 6,6% em 2021, estando já abaixo do desemprego registado em 2019, o último ano antes da pandemia.

O INE acrescenta que “o número de desempregados se situou 3,4% abaixo do nível de 2020 e 0,2% abaixo do de 2019”, tendo “o emprego total aumentado 2,7% em 2021” depois de uma quebra de 1,9%, que se tinha verificado em 2020.

Taxa de juro

A taxa média aplicável a particulares situou-se em 2,8%, sendo que o juro ao consumo foi de 6,66% e 0,8% para habitação. Verifica-se, no entanto, uma tendência de subida.

Dívida Pública

O peso da Dívida Pública em finais 2021 foi de 127,5% do PIB, o que em valor absoluto representava 269,6 Mil Milhões, tendo aliviado face a 2020 que era de 135,2%. No entanto no 1.º trimestre de 2020 esta dívida era de 119,1%, tendo atingido o pico de 139,1% no 1.º trimestre de 2021.

Crescimento da Economia

O crescimento da Economia cifrou-se em 4,9%, o mais elevado desde 1990, após a diminuição histórica de 8,4% em 2020. A Procura Interna cresceu 5,2%, enquanto que o Consumo Público subiu 5% e o investimento 7,2%.

Exportações e importações

As Exportações de bens subiram 11% enquanto que as de Serviços cresceram 18%. Contudo, as Importações de bens também subiram 11,9% e os Serviços 18,1%.

Investimento total

Em matéria de Investimento público a estimativa apontava para 2,9% do PIB (6.019 Milhões), tendo, no entanto, ficado aquém deste objetivo.

Procura Interna

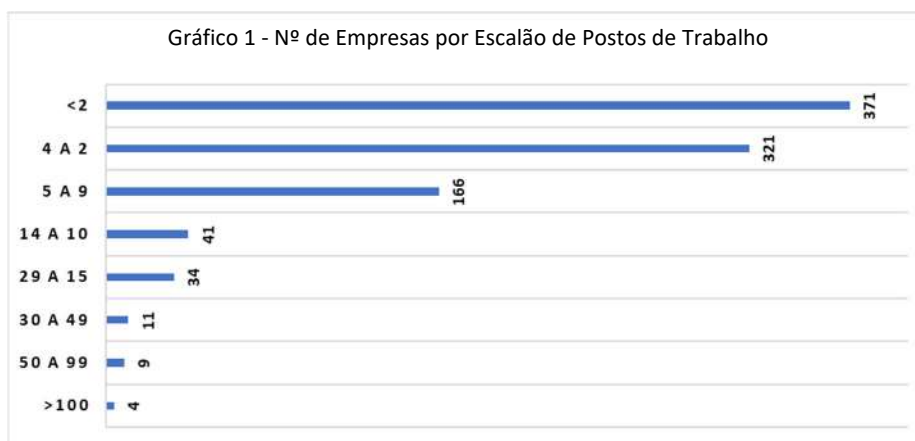
A Procura Interna cresceu 4,9% face a 2019 impulsionada pelo Consumo Privado e Público estimulando assim o crescimento do PIB.

Tecido empresarial do Concelho de Tomar

Segundo dados da Nersant², no Concelho de Tomar encontram-se registadas 957 empresas que empregam 6.730 trabalhadores, onde se inclui o CHMT-Centro Hospitalar do Médio Tejo com 1890 funcionários, deduzindo-se assim que em Tomar se estima cerca de 6.000 postos, uma vez que o CHMT se distribui pelos concelhos de Tomar, Abrantes e de Torres Novas.

O volume de vendas do tecido empresarial representa 438.842.805,60€, sendo que as 15 empresas com maior volume de vendas faturaram 217.277.450,00€, ou seja, cerca de 50%. Contudo, só 2,8% das vendas se destinam ao mercado comunitário e 1,5% para o mercado extracomunitário. Isto representa um nível de exportações muito baixo.

Com sede no Concelho de Tomar existem 4 empresas com mais de 100 trabalhadores e 371 com 1 ou 0 postos de trabalho, denotando assim que o tecido empresarial é na generalidade constituído por pequenas e microempresas.



² Associação Empresarial da Região de Santarém

Breve análise de risco

O relatório de gestão deve aludir aos principais riscos e incertezas que possam afetar a posição financeira, assim como as medidas que venha a servir de suporte, ou de mitigação dessas contingências. Tal como em 2020, consideram-se fatores de risco financeiro a terceirização, o nível de custos fixos que se eleva, as entidades participadas e a exposição que daí decorre, a própria cultura organizacional, os processos em tribunal, e a própria instabilidade provocada pela pandemia.

Terceirização

O município tem recorrido a *outsourcing* para apoiar funções que são fulcrais ao seu funcionamento. Trata-se de uma opção estratégica que vai permitindo ultrapassar vicissitudes e outras entropias internas, mas que causam dependência e aumento de despesa.

As mudanças a que se assiste e que exigem capacidades, assim como as novas competências recebidas por parte da Administração Central a que importa dar resposta, obrigam à constante adaptação e procura de valências que não se conseguem obter em tempo desejado e mediante *insourcing*.

Custos fixos

Nesta conformidade elegem-se como principais fragilidades, o elevado nível de custos fixos, em grande parte resultado do custo direto dos RH-Recursos Humanos, assumindo estes cerca de 55% da despesa corrente.

Considera-se que existem custos com a aquisição de serviços e que são essencialmente para contratação de recursos e que visam colmatar incapacidade de resposta por parte dos RH do município. Assumem assim um carácter de perpetuidade e que se destinam ao desempenho de funções de natureza interna. Ora, o elevado custo com os RH, a que acresce a aquisição deste tipo de serviços (limpeza, vigilância, transportes urbanos, apoio escolar) acarreta uma responsabilidade financeira assinalável com tendência de aumento mercê das competências que o município ainda tem por aceitar, nomeadamente na saúde e ação social^[1] e com projeção no futuro.

[1] A Ação Social foi transferida em abril de 2022

O quadro de pessoal está estruturado em grande parte para dar resposta a um conjunto de competências e padrões, que não são as competências e exigências de hoje em dia.

Sendo certo que só o eficiente planeamento permite otimizar recursos e melhorar a capacidade dos Serviços, o que se torna mais difícil em ambientes pouco estáveis. Os custos com energia, água, seguros, assessorias e trabalhos especializados, atingem também custos assinaláveis e que importa ter em linha de conta. Admite-se que a contratação de agentes e peritos com prémios indexados à melhoria de eficiência, possa ser uma opção de gestão a implementar.

É evidente que existe um nível de custos abaixo do qual não é possível ir. Este nível de custo é o resultado de acontecimentos passados e implica uma reformulação da estratégia para o futuro. Importa por isso definir esse nível comportável de custo e por em ação medidas de arrecadação de receita, numa lógica de crescimento. Essa arrecadação de receita deve ser conseguida através do desenvolvimento económico, da criação de emprego, da aplicação de taxas e impostos com racionalidade, equidade e com outras ações de valor para o cidadão, sempre numa lógica de mitigação do risco.

Entidades participadas

A empresa Intermunicipal Tejo Ambiente, apresentou no segundo ano de atividade um prejuízo de 877 823,44 € para o qual o município se obriga novamente a participar no equilíbrio financeiro da empresa. Neste momento a Tomarpólis e a Tejo Ambiente são as entidades participada em que o nível de risco é mais elevado.

Também a empresa intermunicipal RSTJ, deverá ter um acompanhamento muito próximo, podendo existir a possibilidade de subvenção financeira no futuro.

O encerramento dos SMAS embora ainda não formalizado em sede de AM, acarretou para o Município um passivo de 2,2 M de dívida à EPAL, AdVT e AdP.

Ao tempo em que se elabora este relatório, estão a ser elaborados os procedimentos contabilísticos para o *terminus* da atividade dos SMAS, que já teve impacto nos passivos e vai continuar a ter na Tesouraria.

Processos em tribunal

Encontram-se em litigância 83 processos cuja análise de risco cabe aos advogados e que se encontra na coluna “Observações” do ficheiro que se anexa (Listagem de Processos em Tribunal) e onde se discriminam os referidos processos.

Salienta-se a importância dos casos “Tomarpólis”, “Construtora San José”, “Direito de preferência sobre o Edifício dos SMAS e para o qual estão depositados à ordem do Tribunal 550.000,00 €, há alguns anos sem que até á presente data tenha havido decisão.

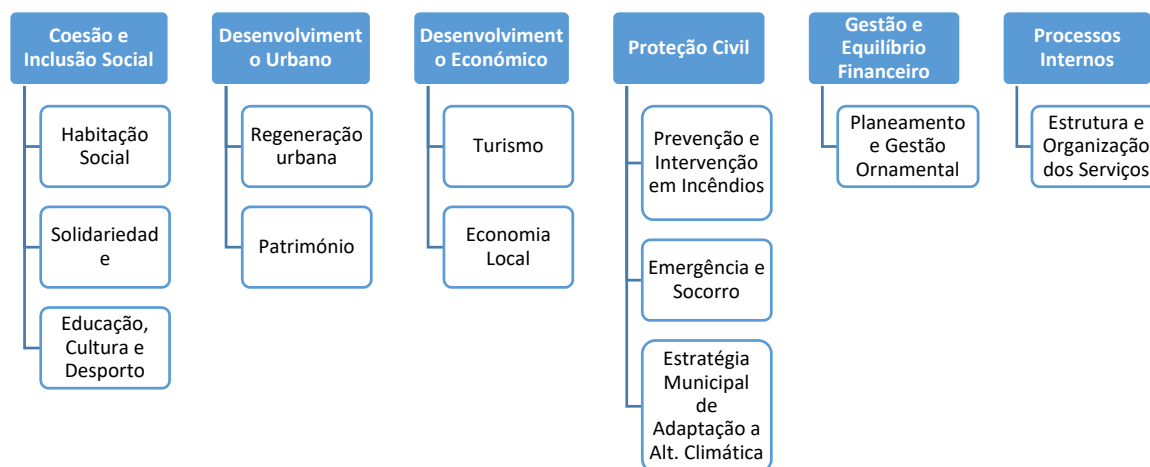
Cultura organizacional

Atendendo ao conjunto de áreas e competências que as autarquias ao longo dos anos têm vindo a assumir, cada vez mais é necessário ter uma cultura de serviço público. A desburocratização e a reforma administrativa são fundamentais sob pena das autarquias não darem resposta em tempo útil aos cidadãos e continuamente a consumir recursos, que são cada vez mais escassos sem isso tenha o devido respaldo nos destinatários.

Eixos Estratégicos – Objetivos

O Orçamento e GOP para 2021 foi executado tendo em vista a continuidade e a estratégia que vinha sendo seguida de anos anteriores e que se estriba nos 6 objetivos, considerado fulcrais para o Concelho de Tomar.

Figura 2 - Objetivos e Programas - Ano 2021



Para cada um desses objetivos foi inscrita a dotação orçamental considerada adequada, tendo subjacente o equilíbrio do Orçamento e do conjunto, assim como o cumprimento do próprio programa político.

Ao longo dos últimos anos todos nos deparamos com um maior grau de imprevisibilidade, com contingências transversais e de vária ordem, o que implica constantes decisões de adaptação, ocasionando assim desvios à atividade programada.

Para a preparação do Orçamento é recolhida vária informação, nomeadamente, o programa de atuação do Executivo, a própria situação financeira e análise das possíveis linhas de financiamento, não descuidando a continuidade de equilíbrio das contas e, como fim último, a satisfação das emergentes necessidades da população.

Durante o ano de 2021 a taxa geral de execução das GOP foi de 67%. Ora, o que se está a comparar é a dotação inicial e o montante executado e pago. Isto é, a fase de execução operacional de cada programa, e principalmente nos novos programas, é sempre superior à sua execução financeira.

O quadro 1 e compara em termos absolutos e relativos a dotação e execução financeira de cada um dos objetivos.

Quadro 1 - Principais de Objetivos do Município

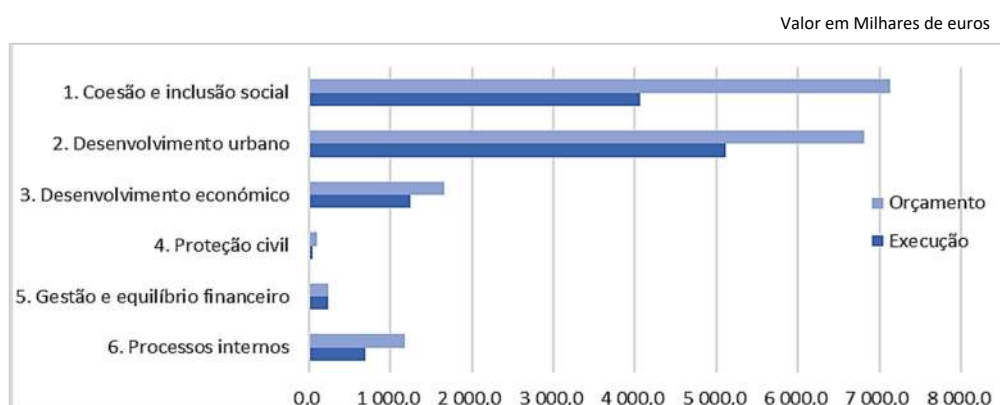
Objetivos	Orçamento 2021	Execução	Taxa de Execução
1. Coesão e inclusão social	7 127 328,00 €	4 069 597,10 €	57%
2. Desenvolvimento Urbano	6 809 946,00 €	5 112 948,75 €	75%
3. Desenvolvimento Económico	1 660 429,00 €	1 250 327,71 €	75%
4. Proteção civil	92 500,00 €	41 711,08 €	45%
5. Gestão e equilíbrio Financeiro	242 669,00 €	234 609,80 €	97%
6. Processos internos	1 172 100,00 €	686 296,60 €	59%
Total	17 104 972,00 €	11 395 491,04 €	67%

As mudanças a que temos assistido, algumas delas que se podem considerar roturas com o passado, obrigam a constantes ajustamentos e a lidar com variáveis não controláveis. É certo que um dos instrumentos de gestão orçamental são as modificações permutativas e modificativas a que ao longo do ciclo se tem recorrido, permitindo assim responder aos ajustamentos sem comprometer a conformidade da despesa nem a prossecução dos objetivos.

Três dos objetivos acomodam 90% dos recursos e foram executados em 67%, o que nos parece satisfatório, tendo em conta a disciplina orçamental, as limitações financeiras e a própria instabilidade económica que se atravessa.

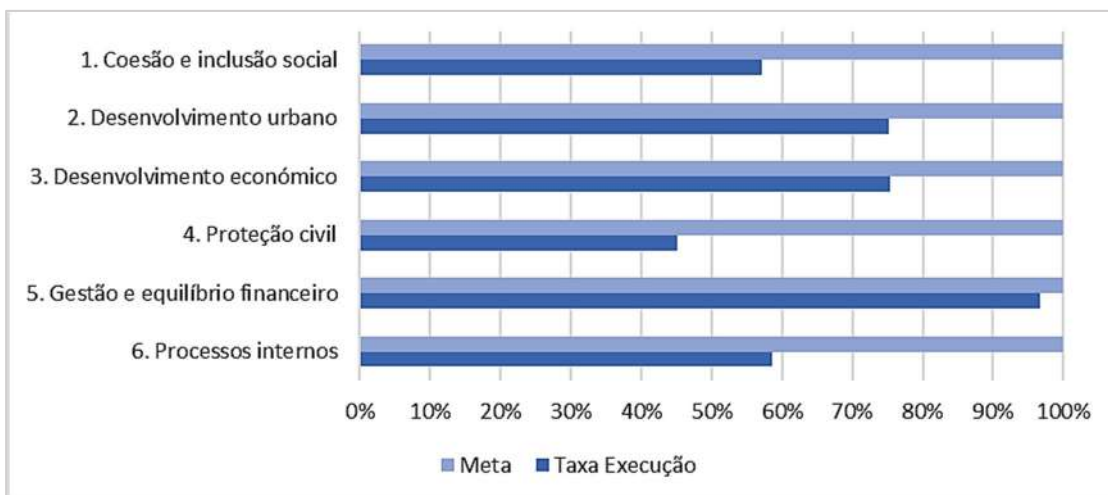
O gráfico nº 2 mostra uma comparação entre as dotações iniciais atribuídas a cada objetivo e sua execução (despesa realizada) em valores absolutos.

Gráfico 2 - Ponderação de cada Objetivo em 2021



Querendo estabelecer essa comparação em valores relativos, apresenta-se o gráfico 3, donde se conclui que as taxas de execução se situam entre 45% e 97%.

Gráfico 3 - Taxa de execução por Objetivos em 2021

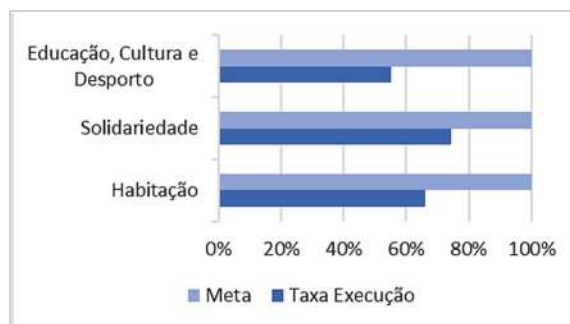


Cada um dos objetivos é constituído por um ou vários programas e estes por projetos e ações. Poder-se-á representar a ponderação e a taxa de execução alcançada por cada um desses programas tal como passamos a indicar.

Coesão e inclusão social

Constituído por 3 programas em que a taxa de execução total se situou em 57% e a taxa média em 65%.

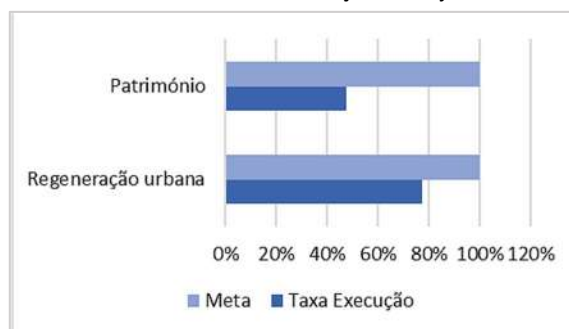
Gráfico 4 - Taxa de execução do Objetivo



Desenvolvimento Urbano

Constituído por 2 programas em que a taxa de execução total se situou em 75% e a taxa média em 62%.

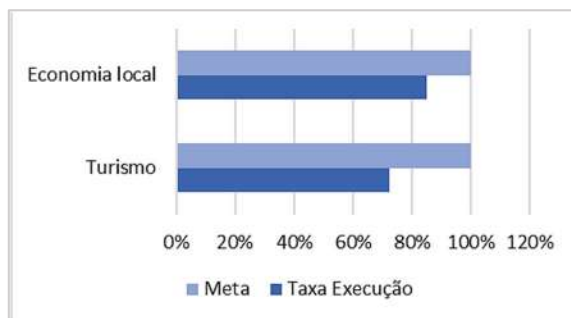
Gráfico 5 - Taxa de Execução do Objetivo



Desenvolvimento Económico

Constituído por 2 programas em que a taxa de execução total foi de 75% e a taxa média de 79%.

Gráfico 6 - Taxa de Execução do Objetivo



Proteção Civil

Constituído por 3 programas em que a taxa de execução total foi de 45% e a taxa média de 32%.

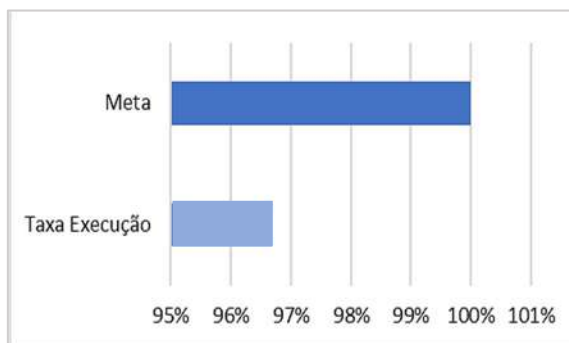
Gráfico 7 - Taxa de Execução do Objetivo



Gestão e Equilíbrio financeiro

Constituído por um único programa “Planeamento e Gestão orçamental em que a taxa de execução foi de 97%.

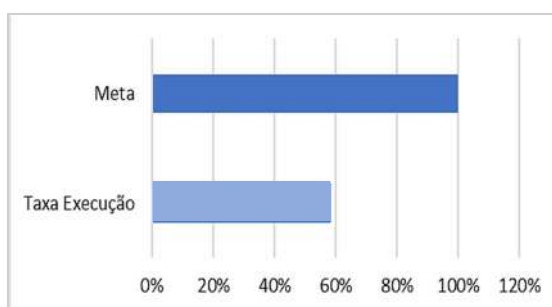
Gráfico 8 - Taxa de Execução do Objetivo



Processos Internos

Constituído por um único programa “Estrutura” em que a taxa de execução foi de 59%.

Gráfico 9 - Taxa de Execução do Objetivo



A figura 3 mostra de forma mais agregada a estrutura e execução dos objetivos e respetivos programas.

Figura 3 - Discriminação de Programas e Execução em 2021

Objetivos	Discriminação de Programas e Execução em 2021				
	Programas	Orçamento	Execução	Taxa Execução	Meta
Coesão e Inclusão Social	Habituação	273 100,00	180 680,43	66%	100%
	Solidariedade	565 300,00	420 815,70	74%	100%
	Educação, Cultura e Desporto	6 288 928,00	3 468 100,97	55%	100%
	SOMA	7 127 328,00	4 069 597,10	57%	100%
Desenvolvimento Urbano	Regeneração urbana	6 336 446,00	4 887 625,88	77%	100%
	Património	473 500,00	225 322,00	48%	100%
	SOMA	6 809 946,00	5 112 947,88	75%	100%
Desenvolvimento económico	Turismo	1 278 400,00	924 906,86	72%	100%
	Economia local	382 028,00	325 420,85	85%	100%
	SOMA	1 660 428,00	1 250 327,71	75%	100%
Proteção civil	Prevenção e intervenção em incêndios	52 300,00	13 782,15	26%	100%
	Emergência e Socorro	40 000,00	27 928,00	70%	100%
	Estratégia municipal de adaptação a alt. climáticas	200,00	0,00	0%	100%
	SOMA	92 500,00	41 710,15	45%	100%
Gestão e equilíbrio financeiro	Planeamento e gestão orçamental	242 669,00	234 609,80	97%	100%
	SOMA	242 669,00	234 609,80	97%	100%
Processo Internos	Estrutura	1 172 100,00	686 296,60	59%	100%
	SOMA	1 172 100,00	686 296,60	59%	100%
TOTAL		17 104 971,00	11 395 489,24	67%	100%

O maior desvio verifica-se na Coesão e Inclusão Social donde se destaca o impacto provocado pela inscrição de 912.000,00 € para Pavilhão Municipal, processo em Tribunal há cerca de 12 anos e ainda sem desfecho, pelo que o grau de execução é 0(zero). Outro projeto com impacto negativo é a empreitada da Igreja de S. João Baptista para a qual se inscreveu 1.191.500,00€ e se realizaram 150.080,84€. Aliás, uma boa parte dos desvios deve-se a derrapagens de empreitadas e a procedimentos que ficam desertos, dada a instabilidade dos mercados, a escassez de materiais e mão-de-obra e a inflação que daí resulta.

Análise à Gestão Orçamental

O planeamento e a capacidade de orçamentação assumem um papel relevante na gestão pública. Aliás, este desígnio depreende-se do próprio SNC-AP até pelo facto de vir enfatizar a necessidade de estimar para anos seguintes. Isto é, quando aumenta a imprevisibilidade e as adversidades, aumenta também a imperatividade de programar e orçar para ciclos mais longos e que, como consequência, aumenta a probabilidade de haver desvios.

A regra da anualidade e própria dimensão temporal em que decorre o Orçamento, faz com que seja esta a unidade de análise e que corresponde ao conceito de Curto Prazo, factos que nem sempre se compaginam com as mudanças e com a necessária capacidade de adaptação e de ação, face à turbulência dos novos tempos.

Os objetivos, programas e os planos de ação e, conseqüentemente, o respetivo Orçamento, são elementos inseparáveis. Assim, Jordan et al (2011), defende que deve existir uma ligação consistente entre o planeamento e o orçamento uma vez que este deve funcionar como uma ferramenta de implementação da estratégia.³ Contudo, as permanentes pressões que se exercem internamente e externamente, conjugando com a emergência de novas necessidades, levam a que a Gestão de Topo procure decisões de ajustamentos e de frequentes modificações de ordem orçamental.

Numa breve análise aos Orçamentos e respetiva execução dos últimos anos, constata-se que a partir do ano de 2013 há uma tendência de redução dos valores do Orçamento Inicial e maior eficiência na obtenção da taxa de execução da Receita. Aliás, a própria LFL recomenda que esta taxa seja superior a 85%, o que acontece a partir de 2017.⁴

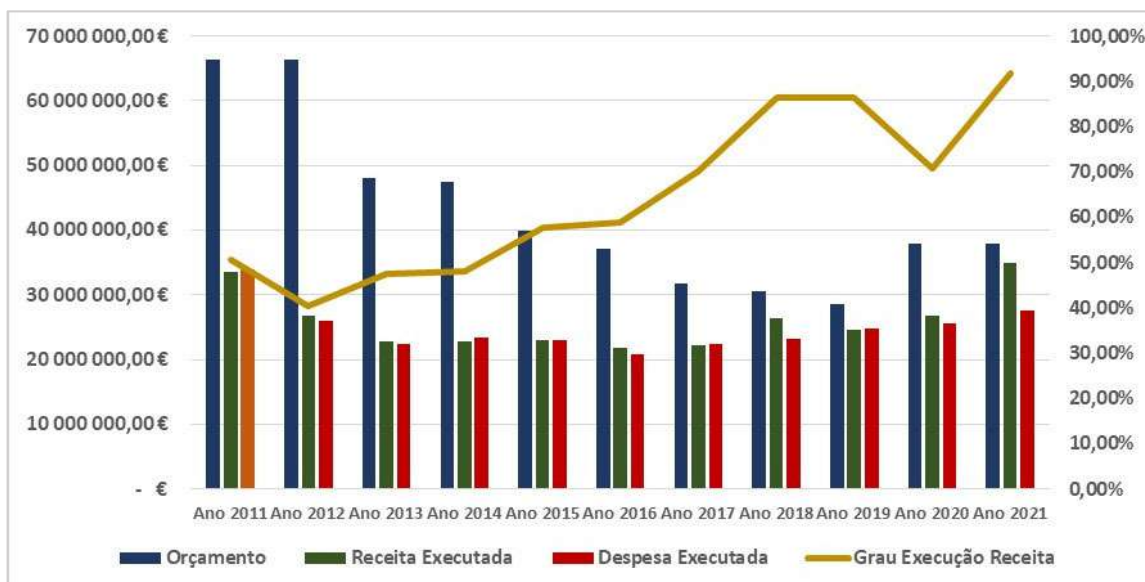
Pode assim constatar-se que em 2021 a execução da Receita foi de 91,8% e a da Despesa de 72,6%.

³ Jordan, H., Neves, J. C., & Rodrigues, J. A. (2011). O Controlo de Gestão - Ao Serviço da Estratégia e dos Gestores (9ª ed.). Lisboa: Áreas Editora.

⁴ Excetuando o ano de 2020

Para melhor se comparar e apreciar o comportamento das variáveis em apreço, apresenta-se o gráfico 10.

Gráfico 10 - Grau de Execução da Receita



Mensalmente e até ao dia 5 de cada mês é efetuado um controlo de todas as rubricas de receita e despesa acumuladas e comparação com o período homólogo, sendo analisados todos os desvios. Esta medida de Controlo de Gestão permite agir em tempo útil, fazendo correções e recomendações de modo a manter o equilíbrio orçamental.

A arrecadação da receita implica medidas que requerem atenção e não se apresentam com a fluidez desejável. A par disso, as decisões de isenção de taxa, rendas e outras, como forma de apoio durante a pandemia, tiveram assinalável impacto negativo na receita.

Em matéria de impostos tem sido política do município manter o IMI na taxa 0,35%, encostada à taxa mínima, não aumentar a derrama e conceder algumas isenções.

Ainda no que respeita ao IMI e respetiva majoração em prédios devolutos e em ruínas, o Município de Tomar tem identificados vários prédios. Todavia, ainda não foi possível implementar em 2021, até porque que implica a constituição de uma equipa técnica e com recurso a meios auxiliares, de modo a serem classificados e objeto de majoração na taxa aplicável. Salienta-se que o alcance desta medida não é meramente o agravamento do imposto e a respetiva receita, mas sim o combate à degradação do edificado em área urbana, assim como o desencorajamento da especulação imobiliária.

O IMI é uma das principais fontes de receita tendo em 2021 a receita sido de 3.648.071,91 €, denotando uma ligeira subida de 2,8% face a 2020.

O IMT mostra algum crescimento tendo atingido 1.678.373,81 €, mais 32% que em 2020. O IUC foi de 1.027.389,00 €, tendo subido 6,4%. Isto, apesar das receitas provenientes de veículos em regime de locação serem arrecadadas no concelho onde se encontra sedeada a locadora, o que se considera desapropriado, devendo para o efeito ser considerada a residência do locatário.

Perante tais circunstâncias, com um Regulamento de Taxas a necessitar de atualização, facto que tem vindo a ser referido, com atividades que embora seja necessário assegurar, não geram valor, isto, conjugado com um conjunto de novas necessidades a emergir e que é necessário satisfazer, são fortes razões que causadoras de uma constante tensão sobre o Orçamento.

O ano em apreço revela um saldo orçamental generoso pelo facto da receita corrente e de capital ter sido atípica, e que se deve essencialmente à alienação do imóvel Convento de Santa Iria e Ex-Colégio Feminino, assim como o facto da ANEPC ter liquidado uma antiga dívida já com mais de 10 anos.

Por outro lado, na despesa, é de salientar o pagamento à Tejo Ambiente no montante de 812.853,37 € o que acabou por ter impacto na Tesouraria e no Saldo Orçamental.

As receitas de capital mantêm-se abaixo do que seria adequado, os financiamentos de projetos são poucos, sendo a receita corrente que vai libertando margem para investimento, o que denota robustez e equilíbrio orçamental. Todavia, é óbvia a necessidade de mais recursos financeiros para investimento.

Receita

Receita Corrente

A rubrica de maior crescimento “Transferências Correntes” revela em 2021 um montante de 15.860.014,11 €, que engloba as transferências do OE e o envelope financeiro das competências da Educação. Os Impostos Diretos representam 6.895.658,49€ e Rendimentos de Propriedade 1.405.312,40€.

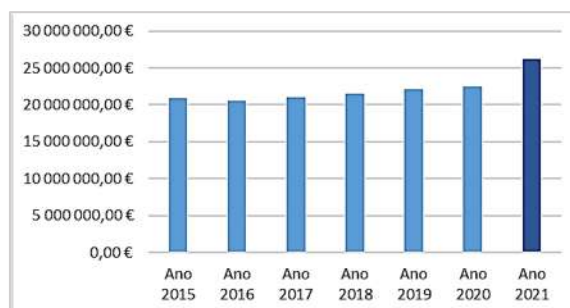
O gráfico 11 representa o grau de dependência das receitas do OE, o que é assinalavelmente elevado.

Gráfico 11 - Grau de Dependência



O total das Receitas Correntes foi de 26.245.312,81€, denotando um crescimento de 16,85% face a 2020. Tal, explica-se pelo crescimento verificado nos impostos diretos e que foi de 8,6% face a 2020 e de 15,2%, quando comparado com a média dos últimos 6 anos.

Gráfico 12 - Evolução da Receita Correntes



Na rubrica Taxas relativas a loteamento de obras, verifica-se um aumento de 8,6% em relação a 2020 e de 155% face a média dos últimos 6 anos.

Também a receita proveniente do IRS, que em 2021 foi de 1.651.752,00 €, mostra uma variação de 8,23% em relação a 2020 e 15,2% face à média dos últimos anos.

Verificam-se descidas na Venda de Serviços específicos (Cemitérios, RSU, Mercados e Feiras, Parques de Estacionamento) menos 31,5% que a média dos últimos anos. Aliás, esta queda já se verificava antes da pandemia.

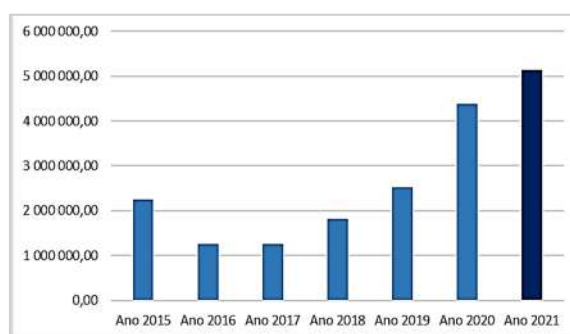
Receita de Capital

Nas receitas de capital aumenta a receita proveniente da Venda de Bens (Imóveis) e que se cifrou em 1.053.855,00 € que se explica pela venda do Convento de St^a Iria e alguns edifícios desnecessários ao Património.

Nas Transferências de Capital o aumento foi de 3,6% em relação a 2021 e de 118,4% quando comparado com os últimos anos.

O gráfico 13 mostra e compara a evolução das receitas de capital nos últimos anos. A partir de 2017 a tendência de descida inverte-se e atinge em 2021 mais de 5M€, mas ainda muito aquém do valor que tem vindo a ser investido. Isto é, a Receita de Capital é manifestamente insuficiente para o Investimento que tem vindo a ser realizado.

Gráfico 13 - Evolução das Receitas de Capital



A tabela 1 infra permite analisar e comparar por linha a evolução dos últimos anos, donde se conclui a melhoria a partir de 2017. Salienta-se que nos últimos 9 anos o Município de Tomar não contraiu nenhum empréstimo para investimento a não ser para os SMAS e que não chegou a ser utilizado na totalidade.

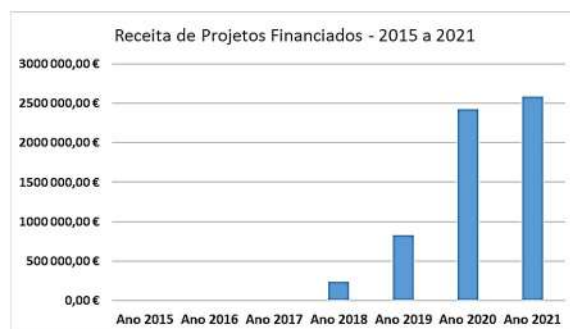
Em 2016 operacionalizou-se uma cessão de créditos para solver uma dívida transitada em julgado e com a ParqT. A referida operação foi tomada pelos bancos BPI e CGD, estando a decorrer com a normalidade que era esperada.

Tabela 1 – Evolução das Rubricas de Receita de Capital

Rubricas de Receita de Capital	Ano 2015	Ano 2016	Ano 2017	Ano 2018	Ano 2019	Ano 2020	Ano 2021
Venda de bens de investimento	87 671,41 €	9 271,06 €	233 354,00 €	343 121,28 €	189 921,79 €	129 118,95 €	1 053 855,00 €
Transferências de capital	1 970 275,70 €	1 071 847,79 €	806 238,94 €	1 245 086,57 €	1 934 610,55 €	3 803 472,83 €	3 942 927,12 €
Activos financeiros	26 215,01 €	- €	- €	- €	- €	- €	- €
Passivos financeiros	- €	- €	- €	- €	216 550,00 €	311 017,50 €	- €
Outras receitas de capital	168 834,69 €	179 534,61 €	216 949,82 €	224 492,20 €	174 629,13 €	140 529,85 €	148 329,74 €
Total	2 252 996,81 €	1 260 653,46 €	1 256 542,76 €	1 812 700,05 €	2 515 711,47 €	4 384 139,13 €	5 145 111,86 €

Gráfico 14 - Evolução da Receita de Projetos Financiados

De projetos financiados, o montante recebido foi de 2.588.704,12 €, com um acréscimo de 6,53% face a 2020, mas que se revela insuficiente para o nível de investimento e das candidaturas aprovadas nestes últimos anos. Depreende-se assim, que o recurso a candidaturas e a



oportunidades de financiamento, implica uma elevada capacidade de Tesouraria, que, embora com limites, tem vindo a ser assegurada.

Despesa

Verifica-se um crescimento da despesa que é sempre preocupante, principalmente quando se trata de despesa rígida e com carácter duradouro. Despesa com pessoal, contratos de longa duração e até contratos de prestação de serviços, com carácter permanente, tais como segurança e vigilância, limpeza, condução dos TUT, entre outros, são despesas que embora classificadas como aquisição de serviços, se assumem como permanentes.

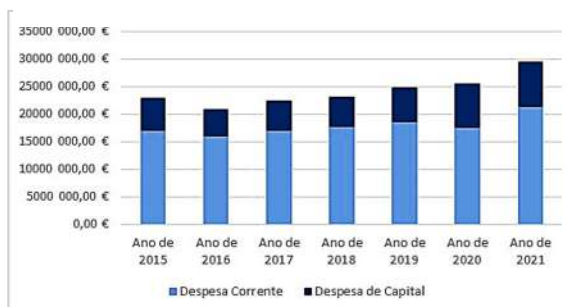
Ao longo dos últimos anos o crescimento da despesa tem sido significativo e tende em aumentar tal como se depreende do gráfico 15 e tabela 2.

Tabela 2 - Evolução da Despesa Corrente e de Capital

Categoria de Despesa	Ano de 2015	Ano de 2016	Ano de 2017	Ano de 2018	Ano de 2019	Ano de 2020	Ano de 2021	Δ% N/N-1	Δ% Média
Despesa Corrente	16 836 289,13 €	15 912 317,76 €	16 958 765,67 €	17 688 353,03 €	18 484 586,90 €	17 387 398,25 €	21 260 821,36 €	22,30%	23,53%
Despesa de Capital	6 169 774,45 €	5 002 774,79 €	5 466 318,75 €	5 470 497,34 €	6 387 566,56 €	8 224 090,05 €	8 278 463,87 €	0,70%	35,27%
Total	23 006 063,58 €	20 915 092,55 €	22 425 084,42 €	23 158 850,37 €	24 872 153,46 €	25 611 488,30 €	29 539 285,23 €	15,30%	26,61%

O mais preocupante é o crescimento das Despesas Correntes, pois só em 2020 se verificou um abrandamento, explicado pela pandemia e com menor despesa na rubrica de Aquisição de Serviços.

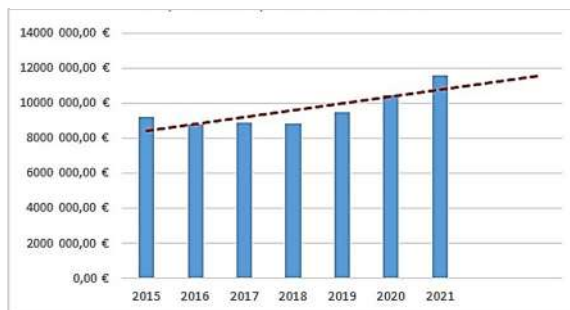
Gráfico 15 - Evolução da Despesa Corrente e de Capital



Despesa Corrente

A Despesa com Pessoal assume um nível que é preocupante e pode vir comprometer ainda mais o desempenho gestor. Esta categoria de despesa representa 54,3% da Despesa Corrente e considera-se demasiado elevada. Para além disso, a tendência de aumento é notável tal como se mostra no gráfico 16.

Gráfico 16 - Evolução da Despesa com Pessoal



Não se pode desprezar o impacto que as competências na área da Educação provocam no aumento destas e outras despesas, mas não nos parece que o aumento que se verifica seja exclusivamente derivado das delegações de competências.

Para ajudar a compreender a distribuição da Despesa por Unidade Orgânica, em ordem decrescente mostra-se a tabela 3. As 6 primeiras Unidades Orgânicas representam 54,5% da despesa, dependendo-se desta forma quais funções que representam a maior parte da despesa. Todavia, destaca-se ainda o custo com pessoal afeto à Proteção Civil e à Educação que representam mais de 35%.

Outra conclusão é que 35% das Unidades representam 82% da despesa, havendo por isso uma concentração e que resulta da própria estrutura orgânica e da estratégia formulada pelo Município.

Tabela 3 - Custos com Pessoal por Unidade Orgânica

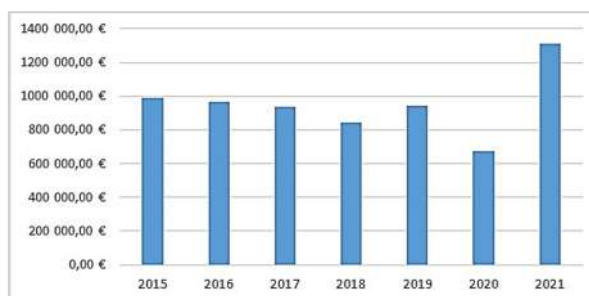
Custos com Pessoal por Unidades Orgânica em 2021	Despesa	Acumulado	% Acum
Agrupamento de Escolas Templários	1 791 269,06 €	1 791 269,06 €	15,50%
Agrupamento de Escolas Nuno de Santa Maria	1 269 492,65 €	3 060 761,71 €	26,49%
Divisão de Proteção Civil	1 003 336,57 €	4 064 098,29 €	35,17%
Departamento de Obras Municipais	779 458,65 €	4 843 556,94 €	41,91%
Divisão de Educação, Intervenção Social e Ambiente	771 673,05 €	5 615 229,99 €	48,59%
Divisão de Turismo e Cultura	684 323,29 €	6 299 553,28 €	54,51%
Divisão de Manutenção de Equipamentos	667 714,77 €	6 967 268,05 €	60,29%
Unidade de Serviços Urbanos	652 302,40 €	7 619 570,45 €	65,94%
Divisão de Associativismo, Desporto e Juventude	539 588,08 €	8 159 158,53 €	70,61%
Divisão de Gestão do Território	509 631,93 €	8 668 790,46 €	75,02%
Divisão de Assuntos Administrativos	503 258,05 €	9 172 048,51 €	79,37%
Divisão Financeira	386 045,40 €	9 558 093,90 €	82,71%
Divisão de Edifícios e Instalações	377 358,78 €	9 935 452,68 €	85,98%
Unidade de Vias Públicas	256 424,29 €	10 191 876,97 €	88,20%
Gabinete de Protocolo e Apoio à Câmara Municipal	199 258,05 €	10 391 135,02 €	89,92%
Executivo Municipal	195 961,93 €	10 587 096,95 €	91,62%
Unidade de Recursos Humanos	192 987,79 €	10 780 084,74 €	93,29%
Gabinete de Informática e Comunicações	170 196,40 €	10 950 281,14 €	94,76%
Unidade de Contratação e Património	155 177,20 €	11 105 458,34 €	96,10%
Gabinete de Comunicação e Imagem	144 505,25 €	11 249 963,59 €	97,35%
Unidade de Planeamento, Ordenamento do Território	112 761,30 €	11 362 724,89 €	98,33%
Gabinete de Projeto e Acompanhamento "TomarHabita"	81 722,00 €	11 444 446,89 €	99,04%
Gabinete de Apoio a Candidaturas	34 967,57 €	11 479 414,46 €	99,34%
Gabinete de Apoio às Freguesias	25 768,14 €	11 505 182,60 €	99,56%
Gabinete de Apoio ao Investidor "Tomarinveste"	21 657,56 €	11 526 840,16 €	99,75%
Assembleia Municipal	19 086,13 €	11 545 926,29 €	99,91%
Aposentados	9 892,85 €	11 555 819,14 €	100,00%
Total	11 555 819,14 €		

É evidente que existem atividades que absorvem mais recursos do que meios libertados e outras que contribuem para o equilíbrio. Todavia, quando aumenta a dificuldade desse balanceamento, quando as tendências permitem antever um aumento de risco de desequilíbrio, o que importa é tomar medidas adequadas e em tempo útil.

Aquisição de bens

A despesa com a aquisição de bens sofreu um aumento assinalável. Em 2020 tinha baixado devido à pandemia, mas em 2021 cresceu exponencialmente. Os aumentos verificam-se nos combustíveis, nas refeições para os alunos e materiais de construção.

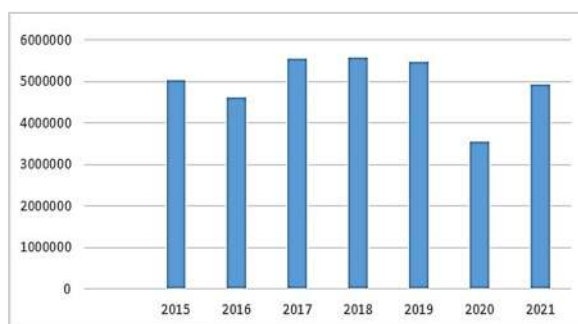
Gráfico 17 - Evolução da Aquisição de Bens



Com a aquisição de Serviços

Ressalta a menor despesa ocorrida em 2020 que se explica também pela pandemia e pela redução de contratos e eventos, onde se inclui o menor gasto com o transporte de alunos. Em 2021, com a delegação de competências de Educação, algumas despesas desta categoria sobem, donde se destaca a rubrica “Outros Serviços” que

Gráfico 19 - Evolução da Aquisição de Serviços



engloba serviços prestados nas instalações desportivas, fornecimento de refeições, edições e publicações, feiras e mostras, eventos culturais e desportivos e de educação.

A despesa em Transferências Correntes, engloba principalmente montantes transferidos para as freguesias ao abrigo dos Acordos de Execução e para o Associativismo. São valores assinaláveis e que importa destacar.

Gráfico 18 - Evolução do Total das Transferências Correntes

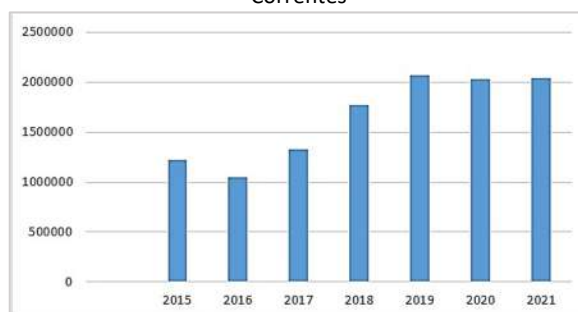


Gráfico 20 - Evolução das Transferências para as Freguesias

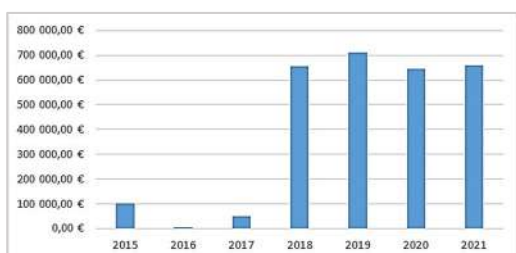
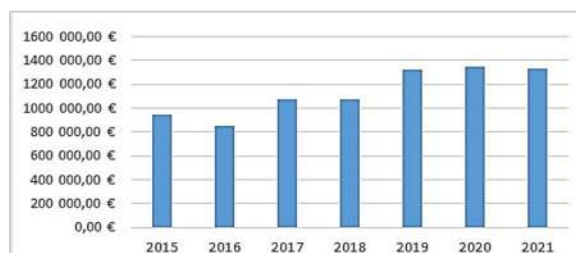


Gráfico 21 - Evolução das Transferências para Instituições sem fins lucrativos



Despesa de Capital

Desta pequena série, o ano de 2016 foi o aquele em que menor nível de despesa de capital se verificou. A partir daí é obvio o crescimento acentuado sendo quase na sua totalidade aplicada em investimento direto.

De 2020 para 2021 verifica-se um aumento de 0,66%. Todavia, comparando com a média dos últimos 6 anos o incremento é de 35,27%, facto que se destaca como aspeto positivo.

Se a esta categoria de despesa subtrairmos as amortizações dos empréstimos bancários⁵ e as transferências ao abrigo dos Contratos Interadministrativos com as 11 freguesias, cuja aplicação foi na totalidade, ou quase,

em investimento, apura-se um montante que equivale a 76% das despesas de capital e que a tendência de subida ainda é mais acentuada.

Os Acordos de Execução, os Contratos Interadministrativos, o Associativismo, as participações e quotas para com uma constelação de entidades, representam despesa e responsabilidades acrescidas para o Município e tendem a aumentar. A par disso, as delegações de competências que representam linhas de receita, acarretam custos e despesas diretas superiores ao denominado “Envelope Financeiro”.

Gráfico 22 - Evolução da Despesa de Capital

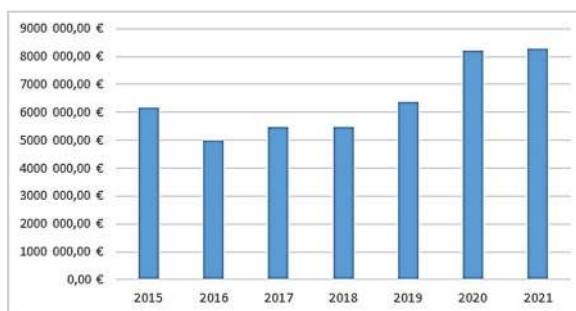
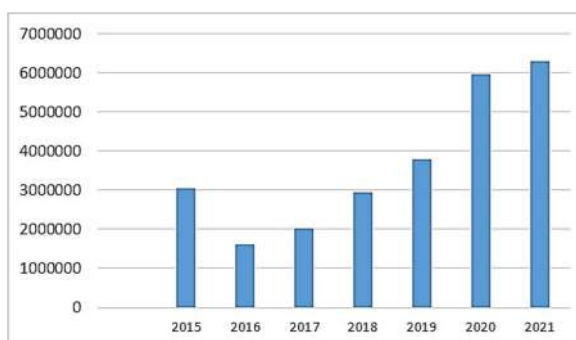


Gráfico 23 - Evolução do Investimento Direto



⁵ Embora tenham sido para Investimento

A tabela 4 mostra as principais transferências e apoios durante o ano de 2021, importâncias que não são despendidas face aos recursos financeiros do município e que representaram um acréscimo de 7,6% face a 2020.

Tabela 4 - Discriminação de Transferências e Apoios

Descrição (Despesa corrente e de capital)	Ano 2021	
Freguesias_ Acordos de Execução	648 575,00 €	1 653 305,41 €
Freguesias_ Contratos Inter Administrativos	913 000,00 €	
Freguesias_ Apoios Diversos_ Cemitérios/Pequenas Obras	15 000,00 €	
Freguesias_ Espaço Cidadão	9 341,72 €	
Freguesias_ Apoios em materiais de construção e outros	30 400,56 €	
Freguesias_ Equipamento Fitness Ar Livre	21 025,00 €	
Freguesias_ Pequenas Empreitadas	14 150,00 €	
Freguesias_ Transferencias Eleições	1 813,13 €	
Programas de Associativismo		537 606,73 €
Bolsas de estudo	33 760,00 €	843 562,52 €
Subsídios a alunos carenciados	25 830,60 €	
Programa de Generalização de Refeições	160 510,62 €	
PEDEPE_ Expansão e Desenvolvimento Pre-Escolar	251 347,59 €	
AEC - Atividades Extra Curriculares	25 200,00 €	
Apoios, Bons Sons, Orquestra, APAT e outros	106 237,57 €	
Outras transferencias para Agrupamentos Escolares	223 164,61 €	
CI MT - Projetos Inter Municipais	17 511,53 €	
	SOMA	3 034 474,66 €

Despesa total

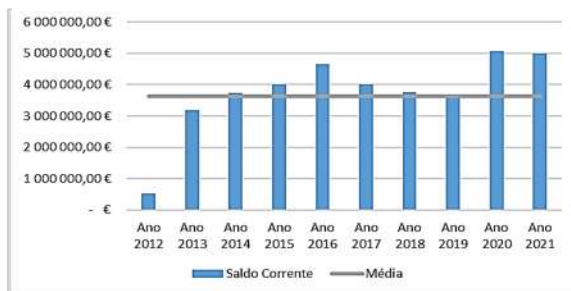
O montante da Despesa Total atingiu 29.539 285,23 € em que a evidente preocupação são os Encargos com Pessoal, no valor de 11.555.819,14 € e que vão atingir mais de 12M em 2021. É esta categoria de despesa que aliada à aquisição de serviços com carácter de permanência que comprometem seriamente a gestão orçamental e financeira do município, quer no imediato quer no futuro. Aliás, basta uma simples comparação com o problema demográfico, ou seja, com a perda e o envelhecimento da população, para se perceber que se torna difícil acomodar esta dimensão de despesa na economia e na riqueza gerada no concelho.

Trata-se de custos fixos que absorvem a maior parte dos recursos financeiros, comprometendo a boa gestão e os desafios para os quais a Autarquia deve estar preparada.

Saldos

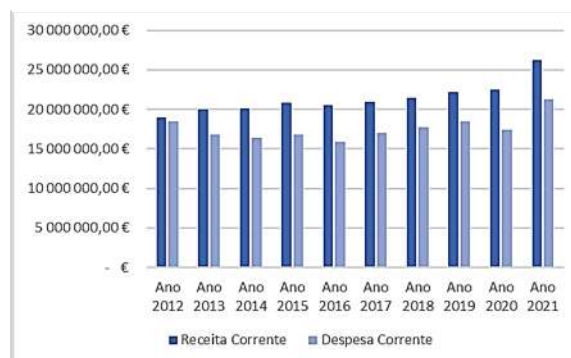
Numa comparação com os últimos 9 anos, conclui-se que o **Saldo Corrente** é sempre positivo, em que os valores mais altos são atingidos em 2020 e 2021. Verifica-se uma ligeira descida de 1,7% face ao ano anterior, embora uma variação positiva de 37,61% em relação à média dos últimos 9 anos.

Gráfico 24 - Evolução do Saldo Corrente



Apresenta-se também as variáveis Receita e Despesa Correntes, dado que o Saldo Corrente resulta dessa diferença.

Gráfico 25 - Evolução da Receita Corrente e Despesa Corrente



O Saldo de Capital, ou seja, a Receita de Capital diminuída da Despesa de Capital, é no valor de: - 3.133.352,01 € (valor negativo), concluindo-se assim que esta Despesa foi significativamente superior à Receita, donde se depreende que foi aplicado equivalente montante de Receita Corrente em Investimento. Aliás, o que representa um sinal de equilíbrio e um excelente indicador

Gráfico 26 - Evolução do Saldo de Capital

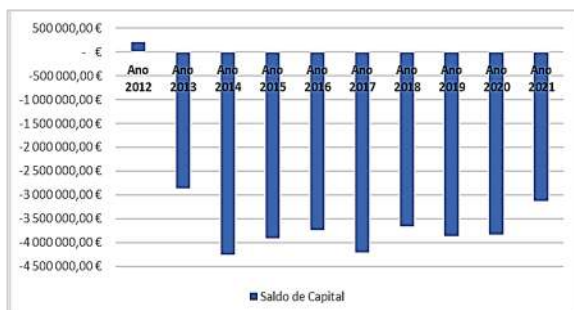
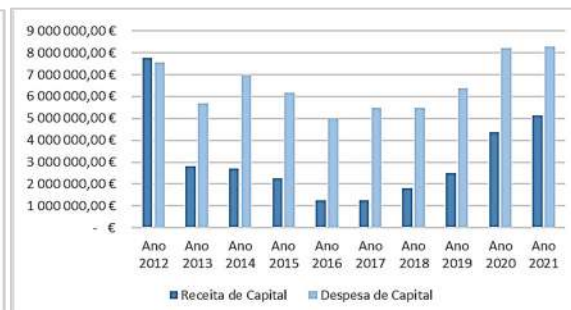


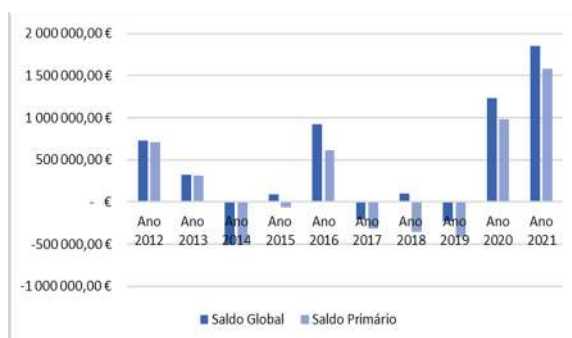
Gráfico 27 - Evolução da Receita e Despesa de Capital



Nas Despesas de Capital estão incluídas as amortizações dos empréstimos bancários e que representaram em 2021 o valor de 1.065.022,83 €. Conclui-se assim que o montante aplicado em investimento direto foi, tal como em 2020, dos valores mais altos desta série de 10 anos. Salieta-se ainda que o nível de despesa executada (despesa paga) reflete com rigor o investimento efetivamente realizado no período em apreço, dado que o prazo de pagamento que em vindo a ser praticado é inferior a 60 dias, o que não acontecia nos primeiros anos da série.

O Saldo Global (Corrente + Capital) e o Saldo Primário (Global corrigido dos custos financeiros e inflação), revela nos 2 últimos anos níveis francamente positivos.

Gráfico 28 - Evolução do Saldo Global e do Saldo Primário



A tabela 5 mostra e compara os valores absolutos de 2014 a 2021, assim como a variação ocorrida nos últimos anos, destacando-se uma franca evolução e melhoria destes indicadores.

Tabela 5 - Evolução dos Saldos

Descrição	Ano 2014	Ano 2015	Ano 2016	Ano 2017	Ano 2018	Ano 2019	Ano 2020	Ano 2021	Δ% N/N-1
Receita Corrente	20 117 402,58 €	20 848 041,06 €	20 573 174,07 €	20 958 333,51 €	21 444 509,48 €	22 132 792,94 €	22 460 629,16 €	26 245 312,81 €	16,85%
Despesa Corrente	16 375 638,98 €	16 836 289,13 €	15 912 317,76 €	16 958 765,67 €	17 688 353,03 €	18 484 586,90 €	17 387 398,25 €	21 260 821,36 €	22,28%
Saldo Corrente	3 741 763,60 €	4 011 751,93 €	4 660 856,31 €	3 999 567,84 €	3 756 156,45 €	3 648 206,04 €	5 073 230,91 €	4 984 491,45 €	-1,75%
Média	3 622 310,72 €	3 622 310,72 €	3 622 310,72 €	3 622 310,72 €	3 622 310,72 €	3 622 310,72 €	3 622 310,72 €	3 622 310,72 €	0,00%
Receita de Capital	2 722 598,63 €	2 252 996,81 €	1 260 653,46 €	1 256 542,76 €	1 812 700,05 €	2 515 711,47 €	4 384 139,13 €	5 145 111,86 €	17,36%
Despesa de Capital	6 973 011,98 €	6 169 774,45 €	5 002 774,79 €	5 466 318,75 €	5 470 497,34 €	6 387 566,56 €	8 224 090,05 €	8 278 463,87 €	0,66%
Saldo de Capital	- 4 250 413,35 €	- 3 916 777,64 €	- 3 742 121,33 €	- 4 209 775,99 €	- 3 657 797,29 €	- 3 871 855,09 €	- 3 839 950,92 €	- 3 133 352,01 €	-18,40%
Saldo Global	- 508 649,75 €	94 974,29 €	918 734,98 €	- 210 208,15 €	98 359,16 €	- 223 649,05 €	1 233 279,99 €	1 851 139,44 €	50,10%
Inflação	0,30%	0,50%	0,60%	1,40%	1,00%	0,30%	0,30%	1,30%	
Juros		160 616,00 €	296 316,00 €	105 659,00 €	450 729,00 €	185 543,00 €	245 560,87 €	241 781,15 €	-1,54%
Saldo Primário	- 507 123,80 €	- 66 116,58 €	616 906,57 €	- 312 924,24 €	- 353 353,43 €	- 408 521,10 €	984 019,28 €	1 585 293,48 €	61,10%

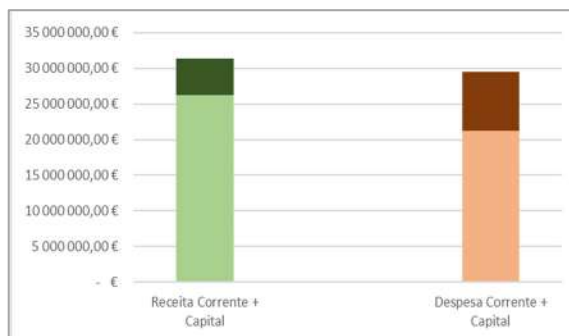
Equilíbrio Orçamental

Um dos princípios de equilíbrio orçamental é garantir que as receitas de capital, e destinadas a investimento, não sejam aplicadas em despesa corrente. Como corolário, aplicar receita corrente em Investimento é sinal de equilíbrio e de suficiente margem de segurança em termos financeiros e orçamentais.

O gráfico 29 mostra a relação de equilíbrio donde se conclui que na totalidade a receita foi superior à despesa e que houve receita corrente aplicada em despesa de capital.

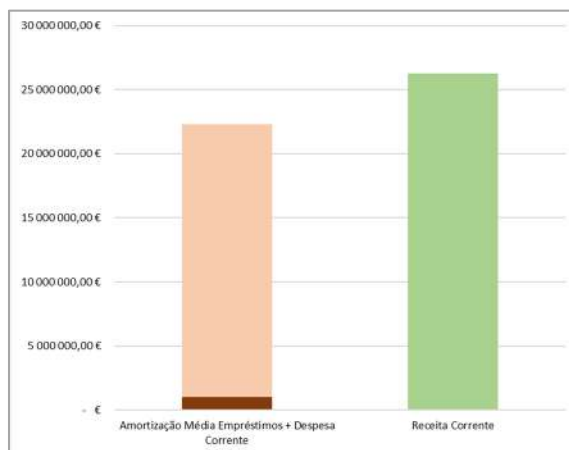
Conclui-se ainda que a margem de segurança é robusta, ou seja, mesmo que a despesa corrente subisse 23,4% ainda se mantinha o equilíbrio mínimo.

Gráfico 29 - Equilíbrio Orçamental



Numa outra perspetiva de equilíbrio, quando se compara a média anual das amortizações dos empréstimos, adicionada da despesa corrente, o somatório não deve ultrapassar o montante das receitas correntes. Esta é a regra de equilíbrio vertida na LFL (art.º 40.º) e, pelo que se pode verificar a Receita Corrente suporta com margem de segurança a Despesa Corrente acrescida dos encargos com a média das amortizações do exercício.

Gráfico 30 - Equilíbrio Orçamental - Artº 40º

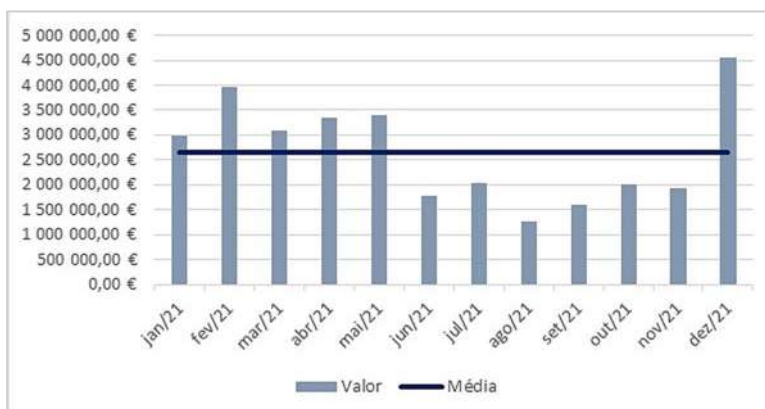


Fundos Disponíveis

Nos termos de legislação e vigor LCPA aprovada pela Lei 8/2012, de 21 de fevereiro e Dec-Lei 127/2012, de 21 de junho, o município apura os Fundos Disponíveis e atribui prévio compromisso a todas as despesas, elaborando ainda o Mapa de Controlo dos Fundos Disponíveis, de acordo com as normas emanadas pelo Tribunal de Contas.

Durante o exercício de 2021 o apuramento mensal foi o que consta no gráfico 31, verificando-se que durante o 2.º semestre os saldos foram mais baixos. Salienta-se ainda que em janeiro foi contabilizado o Saldo de Gerência do ano anterior.

Gráfico 31 - Evolução dos Fundos Disponíveis



Tendo em conta a fórmula utilizada e o ciclo de estimativa da receita prevista no OE, que é de 6 meses, o mês de agosto era em regra o mês em que o saldo dos Fundos Disponíveis baixava ao ponto de impossibilitar a aprovação de despesa.

Todavia, dado que o volume de responsabilidades por liquidar tem vindo a diminuir e a receita revelou uma ligeira melhoria, o saldo dos Fundos Disponíveis ficou abaixo da média só nos meses de junho a novembro, embora com valor suficiente para os compromissos que foi necessário assumir.

Tabela 6 - Modificações Orçamentais

Modificações Orçamentais

Durante o ano de 2021 foram realizadas 16 Alterações Permutativas e 3 Modificativas, tal como se mostra na tabela 6.

Salienta-se que o número de alterações ao orçamento tem vindo reduzir-se, o que é um sinal positivo. Todavia, as necessidades de ajustamentos face às limitações na preparação do Orçamento, obriga a estas alterações.

Modificações orçamentais - 2021			
Permutativas		Modificativas	
Número	Data	Número	Data
1	08/01/2021	1	26/02/2021
2	10/02/2021	2	30/06/2021
3	23/03/2021	3	21/12/2021
4	23/04/2021		
5	24/05/2021		
6	02/06/2021		
7	01/07/2021		
8	28/07/2021		
9	01/09/2021		
10	17/09/2021		
11	22/09/2021		
12	21/10/2021		
13	05/11/2021		
14	19/11/2021		
15	14/12/2021		
16	21/12/2021		

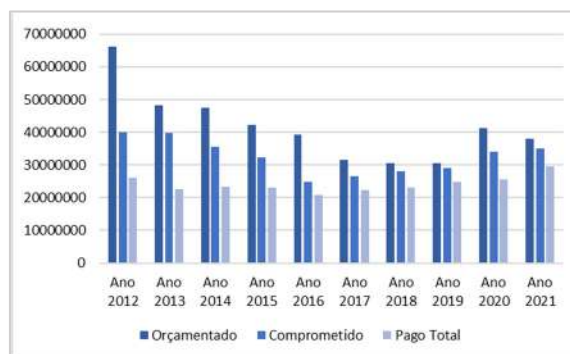
Fases da Despesa

A tabela 7 permite uma comparação de 2021 com os últimos 9 anos analisar os montantes de cada ano e em cada uma das fases da despesa.

Tabela 7 - Fases da Despesa

Descrição Fases da Despesa	Ano 2014	Ano 2015	Ano 2016	Ano 2017	Ano 2018	Ano 2019	Ano 2020	Ano 2021
Orçamentado	47 487 025,00 €	42 232 922,00 €	39 403 010,00 €	31 669 589,52 €	30 538 768,50 €	30 502 480,40 €	41 156 886,03 €	37 967 690,32 €
Cabimentado	36 480 002,78 €	33 433 732,00 €	28 047 976,33 €	28 281 340,73 €	28 814 457,99 €	30 186 648,03 €	35 470 686,31 €	36 241 466,32 €
Comprometido	35 581 944,13 €	32 193 631,99 €	24 779 963,84 €	26 633 470,70 €	28 092 982,28 €	29 075 432,64 €	34 054 644,05 €	35 164 127,06 €
Faturado	24 041 400,22 €	30 281 854,74 €	23 091 012,67 €	24 455 975,59 €	25 085 039,52 €	26 158 027,83 €	27 827 146,91 €	31 408 067,63 €
Pago de Anos Anteriores	5 868 485,85 €	2 035 270,15 €	1 555 361,28 €	1 045 834,31 €	1 672 316,13 €	1 608 899,99 €	1 080 364,38 €	1 970 685,31 €
Pago do Ano N	17 480 165,11 €	20 970 793,43 €	19 359 731,27 €	21 379 250,11 €	21 486 534,24 €	23 263 253,47 €	24 531 123,92 €	27 568 599,92 €
Pago Total	23 348 650,96 €	23 006 063,58 €	20 915 092,55 €	22 425 084,42 €	23 158 850,37 €	24 872 153,46 €	25 611 488,30 €	29 539 285,23 €

Gráfico 32 - Evolução das Fases da Despesa

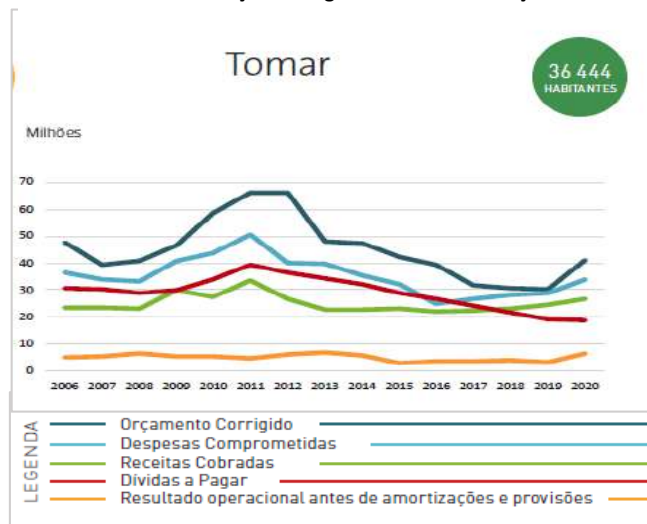


Numa comparação entre o orçamento, o comprometido e pago verifica-se que a tendência se inverte a partir de 2019, embora o crescimento dos pagamentos realizados, acompanhem o crescimento dos compromissos.

Evolução de alguns indicadores orçamentais

Obtido do Anuário dos Municípios Portugueses e relativo a 2020 (Último ano publicado) mostra-se a evolução de 5 variáveis donde se conclui como favorável o passivo a descer e a estabilidade do EBTD, e como desfavorável a tendência de compromissos assumidos com ligeira subida. Quanto ao orçamento é notória a redução a partir de 2012, embora com inversão dessa tendência em 2020.

Gráfico 33 - Evolução de alguns Indicadores Orçamentais



Tesouraria

As decisões políticas quase sempre ocasionam impacto financeiro. De forma mais direta e imediata ou indireta e mediata, a decisão é uma escolha, em determinadas dimensões, social, económica, temporal, entre outras.

As decisões tomadas durante a crise sanitária e que visam apoios à população, tanto do lado da Receita com da Despesa. Todas as decisões em matéria de educação, de investimento, de cariz social, da própria gestão de projetos especiais, têm forte influencia na Tesouraria.

Importa por isso perceber e interpretar no presente e estimar para o futuro as dinâmicas dos fluxos de entrada e de saída, de modo a manter Liquidez adequada.

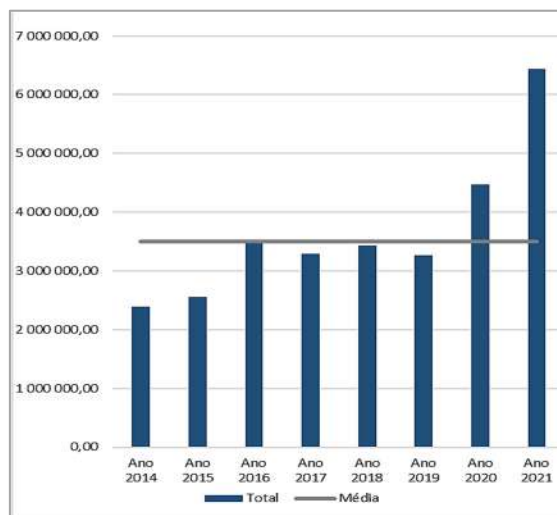
Tesouraria equilibrada é possuir o saldo adequado. Ora, limitarmo-nos a usar o histórico para projetar o futuro, pode não ser o método mais adequado para os tempos de correm.

Com estas premissas a Tesouraria, respetivos saldos e previsões de fluxos são analisados diariamente, tendo sempre subjacente a necessidade de liquidez, o rigor e a transparência.

Com regularidade são efetuadas circularizações a bancos, os próprios pagamentos são efetuados por transferência, os denominados Fundos de Maneio são meramente os indispensáveis e em montantes mínimos.

O número de contas bancárias tem vindo a ser reduzido ao indispensável, existindo um cartão visa e multibanco para ser utilizado exclusivamente pela Sr.ª Presidente e outro só multibanco onde se encontra associada a conta Via Verde e que está depositado na Tesouraria.

Gráfico 34 - Evolução das Disponibilidades: Caixa e Banco



A tabela 8 e gráfico 34 mostram e comparam a situação em termos de Tesouraria, donde se depreende que em 31 de dezembro, as disponibilidades em bancos e caixa eram no valor de 6.431.761,38 €⁶, o montante mais elevado desde 2012 e 84% acima da média.

Tabela 8 - Evolução das Disponibilidades

Disponibilidades	Ano 2014	Ano 2015	Ano 2016	Ano 2017	Ano 2018	Ano 2019	Ano 2020	Ano 2021
Bancos	2 389 323,02 €	2 552 920,46 €	3 474 241,89 €	3 290 682,98 €	3 424 544,79 €	3 266 876,08 €	4 464 234,72 €	6 429 896,67 €
Caixa	2 667,23 €	2 309,76 €	2 257,06 €	1 941,33 €	6 051,07 €	2 239,16 €	2 263,29 €	1 864,71 €
Total	2 391 990,25	2 555 230,22	3 476 498,95	3 292 624,31	3 430 595,86	3 269 115,24	4 466 498,01	6 431 761,38
Média	3 497 431,17	3 497 431,17	3 497 431,17	3 497 431,17	3 497 431,17	3 497 431,17	3 497 431,17	3 497 431,17

Salienta-se, no entanto, que se trata de uma situação anómala que resulta de recebimentos de maior valor no final do ano, havendo ainda a considerar o recebimento da alienação do Convento de Stª Iria e Ex-Colégio Feminino por 0,7M. Todavia, houve também uma despesa de valor significativa que foi o pagamento da subvenção de 0,8M à Tejo Ambiente pelos prejuízos do exercício de 2020 e o não recebimento das rendas por parte da AdVT cuja dívida ascende a 0,5M, cujo atraso tem sido justificado pelo facto da dívida contraída pelos SMAS. Portanto, se houve fluxos de entrada excepcionais também se verificaram saídas que não eram esperadas e não houve fluxos de entradas que embora esperadas não aconteceram.

⁶ Onde se inclui valores de OT (meras Operações de Tesouraria), ou seja, valores que embora constem nas Contas não são pertença do Município.

Serviço da Dívida e Planos de Pagamento

Estão a decorrer 11 empréstimos bancários em que os 3 mais antigos iniciados em 2002 terminam em 2022. O mais recente foi contraído para os SMAS, no valor de 1.100.000,00 €, do qual foi utilizado 527.567,50 €.

A taxa de juro média e inicial foi de 3,4%, cifrando-se atualmente em 0,55%.

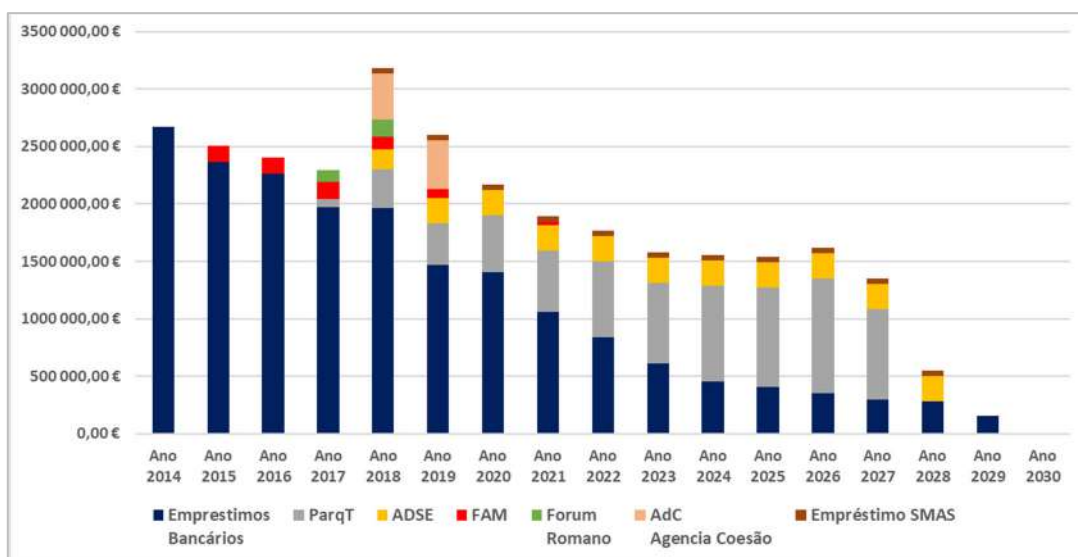
O Serviço da Dívida (Amortização + Juros) de 2021 representou 1.079.989,91 €, tendo por isso sido o menos exigente da última década.

Para além das responsabilidades com os empréstimos, existe o Plano de Pagamento com a ADSE e que termina em 2028 e a Cessão de Créditos com a ParqT que termina em 2027.

A partir de 2023 haverá margem para acomodar nova operação de recurso a capitais alheios para investimento e que, a manter-se a capacidade de endividamento, poderá atingir cerca 4M. Isto, sem comprometer o equilíbrio orçamental e financeiro do município.

O gráfico nº 35 demonstra a composição e a distribuição das responsabilidades com empréstimos e planos de pagamento assumidos até 2030, donde se salienta a exigência ocorrida em 2018 e o desagravamento a partir de 2021 que ficou abaixo de 2M.

Gráfico 35 - Evolução dos Empréstimos e Outras Responsabilidades



Margem para o Limite da Dívida

Nos termos do n.º2 do artigo 52.º da Lei n.º 73/2013 de 3 de setembro, a dívida total de operações orçamentais do município deve englobar os empréstimos, tal como definidos no n.º1 do artigo 49.º, os contratos de locação financeira e quaisquer outras formas de endividamento, por iniciativa do município, junto de instituições financeiras, bem como todos os restantes débitos a terceiros decorrentes de operações orçamentais.

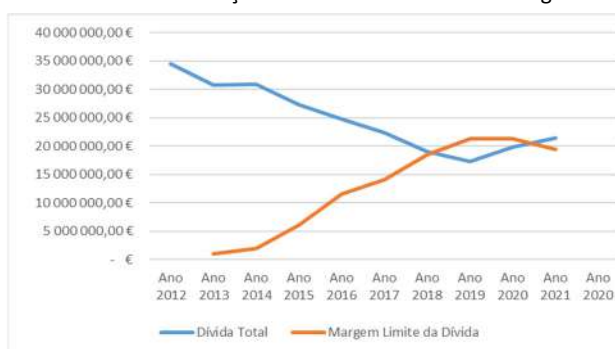
Há um conjunto de participadas e cujo valor que representam para o Município nem sempre corresponderá ao risco inerente que está associado. Aliás, acarretam compromissos e passivos a que o município acaba por estar exposto.

Os SMAS deixaram dívida no montante de 2 229 294,26€, montante já acomodado nos passivos do Município e, obviamente, a afetar a dívida e todos os indicadores económicos e financeiros, inclusive o Prazo Médio de Pagamentos.

Quanto à EIM Tejo Ambiente, com um passivo de 5 088 203,32 €, apesar das subvenções pagas para colmatar elevados prejuízos, vem também influenciar fortemente o Endividamento dado o peso que representam 5.088.203,32 €.

O gráfico 36 mostra a inversão da Dívida que aumenta a partir de 2019 e da Margem que diminui a partir desse ano, agravando-se em 2021, explicando-se o comportamento destas variáveis pelos impactos criados com a absorção dos passivos do SMAS e da Tejo Ambiente.

Gráfico 36 - Evolução do Endividamento e da Margem



Esta monitorização é efetuada com as ferramentas e recursos internos e que nos têm sido suficientes para monitorizar e criar alertas. É evidente que a tendência que vinha de 2012 nos permite extrapolar para um cenário que seria a desejado em 2021 e que devia atingir 30M de Margem e 10M de Dívida. Todavia, as contingências fazem parte da gestão, o que se esperava não aconteceu, as causas estão identificadas e quantificadas, o que importa agora procurar o restabelecer da trajetória mais adequada à estratégia e à continuidade do equilíbrio das contas tendo como objetivo estabilizar os Passivos num nível máximo de 50% da Receita, não obstante a possibilidade de recurso a capitais alheios desde que seja para investimento reprodutivo e com explícito retorno.

Tabela 9 - Endividamento

Endividamento	31.12.2021	
Empréstimos	3 424 207,76 €	
Contratos de locação financeira	91 858,58 €	
Outras formas de endividamento		
Fornecedores c/c	745 406,01 €	
Fornecedores c/c factoring	1 609 666,74 €	
Fornecedores - Faturas em receção e conferência	3 121 160,28 €	
Estado e outros Entes Públicos	138 871,53 €	
Valor em operação de tesouraria	-363,80 €	
Fornecedores de investimentos c/c	921 542,08 €	
Fornecedores - sociedades de factoring	3 267 000,00 €	
Fornecedores de investimentos - Faturas receção e conferência	185 272,89 €	
Pessoal	274,72 €	
Sindicatos	1 867,37 €	
Valor em operação de tesouraria	-8,68 €	
Outros Credores	1 696 209,50 €	
Valor em operação de tesouraria	-313 561,38 €	
FAM - Fundo de Apoio Municipal	36 531,50 €	
Outras formas de endividamento	11 409 868,76 €	
Total com operações de tesouraria	15 239 868,96 €	
Total em operações de tesouraria		-313 933,86 €
Total em FAM		-36 531,50 €
Dívida TOTAL		
Município de Tomar	15 239 868,96 €	
ADIRN - Associação para o Desenvolvimento Integrado do Ribatejo Norte	38 595,05 €	5 420 267,07 €
Águas do Vale do Tejo, S.A.	0,00 €	
AMEGA - Associação de Municípios para Estudos e Gestão da Água	0,00 €	
AMPV – Associação de Municípios Portugueses do Vinho	300,55 €	
AMVT - Associação de Municípios do Vale do Tejo	0,00 €	
ANMP - Associação Nacional de Municípios Portugueses	0,00 €	
APMCH - Associação Portuguesa dos Municípios com Centro Histórico	17,34 €	
Artemrede - Teatros Associados	54 839,16 €	
ASTAQ TÉCNICA, E.I.M., em liquidação	65 953,63 €	
Comunidade Intermunicipal do Médio Tejo (CIM Médio Tejo)	8 348,94 €	
EPT - Ensino Profissional de Tomar, Lda.	37 629,73 €	
Médio Tejo 21	501,13 €	
RSTJ - Gestão e Tratamento de Resíduos, E.I.M., S.A.	0,00 €	
Serviços Municipalizados de Águas e Saneamento de Tomar	125 878,22 €	
Tagusgás - Empresa de Gás do Vale do Tejo, S.A.	0,00 €	
Tejo Ambiente - Empresa Intermunicipal de Ambiente do Médio Tejo EIM,SA	5 088 203,32 €	
TOTAL	20 660 136,03 €	
1,5 vezes a média da receita corrente líquida cobrada nos três exercícios anteriores	39 734 246,80 €	
Dívida Total da CMT - Sem Operações de Tesouraria, sem FAM, Sem Credores por acréscimos de gastos e sem Rendimentos a reconhecer	20 309 670,67 €	
Margem para o limite da dívida	19 424 576,13 €	
Limite da dívida total artigo 52.º da Lei n.º 73/2013	39 734 246,80 €	
Dívida Total da CMT (ADIRN+AVT+AMEGA+AMPV+AMVT+ANMP+APMCH+Artemrede+CIM Médio Tejo+ EPT+Médio Tejo 21+RESITEJO+RSTJ + SMAS + Tagusgás e Tejo Ambiente) - Sem Operações de Tesouraria, sem FAM, Sem Credores por acréscimos de gastos e sem	20 309 670,67 €	
Margem para o limite da dívida	19 424 576,13 €	

Análise económico-financeira

Balanço

Ativos

Nos ativos, assume maior relevância o Fixo Tangível Líquido que revela uma variação negativa de 1,1M face a 2020. Nos 2 últimos anos o Investimento direto tem sido superior às Amortizações, pelo que a razão que ressalta é a alienação do Convento de St^a Iria e Ex-Colégio Feminino, imóveis que estavam registados no Inventário Patrimonial por 800.000,00€ e 565.030,00€, respetivamente. Isto, apesar do Valor Patrimonial Tributário ser de 472.060,00€.

Não se encontram devidamente contabilizados os “Trabalhos para Própria Empresa” Bens construídos por Administração Direta. Não tem sido possível aos Serviços Operacionais e Técnicos, quantificarem (mão-de-obra e materiais) as obras realizadas internamente de modo a registá-las no Ativo Fixo.

O Ativo Corrente (Circulante) apresenta acréscimos nos Inventários (Existências) com um aumento de 108.556,21 para 140.218,50, ou seja, um crescimento de 30% o que não é significativo nem em valor absoluto nem relativo. Aliás, da Demonstração de Resultados que adiante nos debruçaremos, mostra um crescimento de 40% no consumo, mas conclui-se ainda que o valor dos stocks é de 15% do consumo, o que se considera elevado face à política de Stocks= 0(Zero) que temos tentado implementar.

O saldo das contas Clientes sobe destacando-se a de “Outras Contas a Receber” que representa 6.589.152,00 e uma subida de 2,5% face a 2020.

Em disponibilidades o saldo em caixa e bancos é de 6.431.761,38€ apresentando uma subida de 44% em relação ao ano anterior e de 103% se compararmos com a média dos últimos 9 anos.

Património Líquido

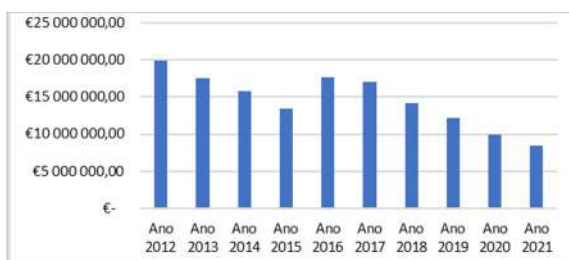
Desta massa do Balanço destaca-se a variação na conta Ajustamentos em Ativos Financeiros, em que o saldo baixa de 4.169.621,00 para 2.998.333,56 e que se deve aos ajustamentos por via dos resultados negativos das participadas onde se inclui o SMAS e a Tejo Ambiente.

Passivos

Passivo de Médio e Longo Prazo

O passivo de Médio Longo Prazo foi reduzido de 19.941.242,53 € em 2012 para 8.470.851,78€ em 2021, quase 60% de redução e, não fora o empréstimo para os SMAS e a imperatividade de acomodar a dívida à ParqT e à ADSE e esta massa de passivo seria na ordem dos 3,4M.

Gráfico 37 - Evolução do Passivo de Médio e Longo Prazo



Ainda assim, pode verificar-se que apesar das adversidades o desígnio de colocar as responsabilidades a longo prazo a níveis aceitáveis e sem comprometer o princípio da estabilidade e da equidade intergeracional.

Há, obviamente, um nível adequado de passivos e uma regra fundamental do equilíbrio que nos orienta no sentido dos ativos serem financiados com passivos de equivalente maturidade. Presume-se sempre que esses ativos sejam geradores de valor e que esse valor seja suficiente para solver os passivos.

Tabela 10 - Outras contas a pagar

Exigível de Curto Prazo

Nas dívidas de Curto Prazo sobe 9% o saldo a fornecedores de conta corrente e que passa de 3.757.183,91 para 4.096.381,18. Todavia, este saldo ainda reflete a dívida do Município aos SMAS que embora equilibre com a recíproca dívida dos SMAS ao Município. (Que não foi estornada porque ainda não houve decisão de encerramento dos SMAS, a tomar pela Assembleia Municipal)

Na conta Outras Contas a Pagar encontra-se um saldo mais elevado e de 2.669.697,37, tendo subido 18% face a 2020, conta que engloba as seguintes contas e saldos:

Balanço - Outras contas a pagar	Saldo 2021
2082 - transferências correntes	8 164,00 €
2310 - pessoal	274,72 €
27221 - acrescimos ferias e subsidios	1 461 253,37 €
27222 - acrescimos juros	4 306,80 €
272299 - outros acrescimos	330 157,68 €
2751 - FAM	36 531,50 €
27711 - Cauções	155 440,48 €
2785 - sindicatos	1 876,05 €
278929136 - outros Tomarpolis	200,00 €
278929139 - seguros	1 034,61 €
278929139 - segurança social	150 666,37 €
278929139 - ADSE	219 999,96 €
278929139 - CGA	131 822,04 €
278929139 - IGFEJ	20,40 €
278929139 - MEO	11,12 €
278929139 - condominio	1 564,64 €
278929139 - condominio	200,00 €
278929139 - recibos verdes	4 251,35 €
27892919 - OT	161 922,28 €
Soma	2 669 697,37

Gestão do Património

A par do que tem sido referido em anos anteriores, as imobilizações corpóreas e incorpóreas constituídas por bens duradouros, assumem uma parte significativa do ativo das organizações. As ações de inventário patrimonial devem servir não só o mero cumprimento de imperativos legais, mas também assumirem-se como um determinante instrumento do Sistema de Controlo Interno que permita, à gestão de topo e às unidades orgânicas, dispor de informação de suporte à tomada de decisão de que tão frequentemente carecem.

O problema na Gestão do Património é que o valor obtido da Contabilidade não represente com rigor o valor dos bens afetos à exploração. Ora, tendo como suporte informação desatualizada, quem gere tende a tomar decisões de investimento erradas, corre o risco de definir estratégias que não se adequam às reais circunstâncias, define planos de redução de custos que não se ajustam nem à realidade da capacidade instalada, nem à tipologia dos ativos, afetos, e a afetar aos serviços operacionais.

No Município de Tomar o Imobilizado representa 102.187.172,80€, ou seja, 87,7 % do Ativo, tendo diminuído em 2,2% face a 2020. Estes são elementos obtidos do Balanço, pelo tem havido um empenho com ações de inventariação, de controlo, classificação e valorização, tendo como objetivo que as demonstrações financeiras espelhem permanentemente a realidade patrimonial. A base de dados do Património foi objeto de tratamento dos dados existentes, tendo sido melhorada a qualidade da informação, podendo estimar-se que a confiança nos dados contabilísticos subiu de 40% para um patamar que se situa entre os 80% e ou 90%.

Em termos de inventariação com verificação física e etiquetagem, todos os inventários e escolas básicas ativas se encontram devidamente inventariados, com os bens etiquetados e com fotos carregadas individualmente, bem a bem. Além disso, já existem alguns edifícios municipais cujo “recheio” se encontra totalmente inventariado, bens etiquetados e com as respetivas fotos. Referimo-nos aos edifícios onde se situam os serviços de Recursos Humanos e Educação, o Centro de Interpretação e Sensibilização Ambiental, Paços do Concelho, Laboratório da Casa dos Cubos, estando em curso as instalações da Divisão de Turismo e Cultura, da Proteção Civil.

Há 3 anos que está instituído um controlo de inventariação e etiquetagem imediata com a entrada (compra) dos bens antes de serem colocados à exploração. Destaca-se em 2021 a inventariação dos ativos afetos aos SMAS.

Em termos de imóveis foram reconhecidos os terrenos subjacentes aos mesmos, correspondendo a cerca de 95% desses prédios, tendo nos Bairros Sociais sido reconhecido no Património cerca de 80% dos imóveis que aí se encontram.

O valor das empreitadas tem sido associado aos edifícios a que dizem respeito, o que nem sempre se consegue com as Obras de Administração Direta, e por falta de informação.

Os valores atribuídos aos bens carecem ainda de um tratamento específico, uma vez que existe edifícios cujo valor de mercado não se coaduna com o valor registado, devendo ser sujeitos a avaliação.

Verifica-se ainda a existência de edifícios por regularizar matricialmente e registo, dada a dificuldade face à antiguidade da informação, na obtenção dos documentos que confere a posse ao Município.

Em relação aos bens imóveis falta ainda regularizar alguns matricialmente e respetivos registos na CRP- Conservatória do Registo Predial, assim como atualizações das Cadernetas Prediais junto da Autoridade Tributária.

Pode considerar-se que as amortizações refletem a realidade do custo operacional dos Centros de Custo a que os bens estão afetos, embora haja sempre necessidade de aprimorar a informação.

O Domínio Público é a classe e natureza de bens que carece de mais ações de inventariação e valorização, pelo que há necessidade de recorrer a meios técnicos (peritos) e que implica outsourcing e em que as limitações orçamentais sempre condicionam este investimento. Ainda em relação ao Domínio Público, é absolutamente necessário inventariar, classificar, georreferenciar e valorizar as redes de subsolo que transitaram do SMAS. Aliás, trata-se de ativos de elevado valor e geradores de benefícios económicos muito significativos.

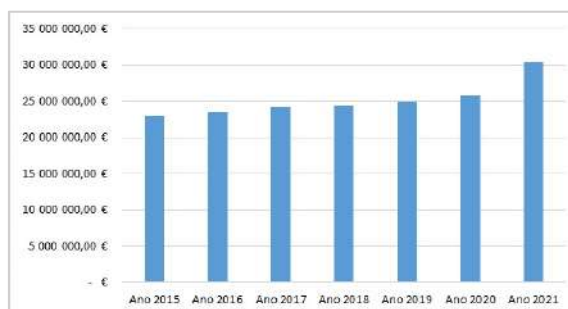
O SNC-AP trouxe alterações importantes nesta área, nomeadamente a redução da vida útil dos bens, o não reconhecimento em intangíveis de alguns bens tais como as licenças de software (cerca de 1/2 milhão de euros), em termos de projetos os mesmos são reconhecidos e agregados posteriormente à empreitada.

Demonstração de Resultados

Em Rendimentos e Ganhos (proveitos) destacam-se as contas de Impostos e Taxas em que a variação positiva foi de 12,2% tendo o saldo credor sido de 7.800.015,55 €. O maior valor advém da conta de “Transferências e Subsídios Correntes” que inclui as transferências do OE (FEF, FSM, IRS e outras) que se elevou a 15.159.873,14 quando em 2020 representou 13.290.195,90€, embora estando incluído em 2021 o montante relativo à transferência de competências da Educação.

Na conta “Outros Rendimentos” que engloba ganhos extraordinários, o saldo regista 5.992.826,32€, mais 24% que em 2020. Esta conta recebe as rendas pagas pela E-Redes no valor de 1.363.911,92€ os subsídios ao Investimento no valor de

Gráfico 38 - Evolução de Rendimento e Ganhos



1.682.743,06 € (à medida que se amortizam), receita proveniente do FEF (art.º 35.º da LFL), o valor da alienação do Convento de Stª Iria e outros ganhos provenientes da alienação de imóveis a norte dos lotes do Parque Empresarial, Ex-escolas básicas, assim como as revisões de preços favoráveis ao Município.

Em Gastos destaca-se a conta de Custo do Consumo com 939.409,02 e que tal como já foi referido subiu 40%. Houve aumentos de consumo com materiais para a Educação, com a Pandemia, Combustíveis, entre outros.

Nos FSE – Fornecimento de Serviços Externos (Aquisição de serviços e fluidos) o aumento foi assinalável, ou seja, de 4.396.151,40 em 2020, representou em 2021 o montante de 6.197.907,01€, mais 40% do que em 2020. Esta conta engloba a energia elétrica, os contratos para fornecimento de serviços, estudos e alguns projetos, assessoria técnica, comunicações e outros.

O custo com pessoal é a conta de maior peso na estrutura de custos do Município. Em 2021 contabilizam-se 11.606.893,40⁷ e que representa 40% em toda a estrutura de custos, mas retirando as amortizações e provisões que não representam saída de fundos, então o peso do Custo com Pessoal atinge 50% o que se considera demasiado elevado.

⁷ A não correspondência exata à despesa com pessoal deve-se ao facto de ter havido custos que não representaram despesa executada no ano em apreço. Neste caso a diferença de 51.074,26€ considera-se absolutamente aceitável.

A conta Juros e gastos similares baixa 15,6 % e cifra-se em 2021 em 70.862,75. Esta conta recebe os custos financeiros, ou seja, juros e encargos com locações.

Amortizações

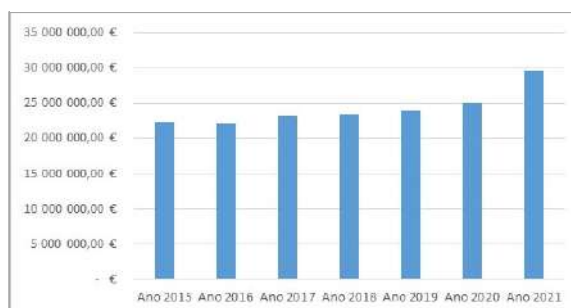
A conta “Amortizações do Exercício” com um saldo de 5.470.166,33 €, embora com uma redução de 2% face a 2020, apresenta um assinalável crescimento quando comparado com a média dos últimos 6 anos. Tal deve-se essencialmente à mudança para o SNC-AP e às ações de inventariação que têm vindo a decorrer no sentido de identificar, classificar e valorizar os bens que não se encontravam no Inventário do Ativo Fixo.

Dos últimos anos, o de 2021 foi aquela em que maior investimento se realizou, havendo por isso esse reflexo nas amortizações que representam um impacto significativo na estrutura de custos e que não deixa de ser um indicador positivo.

Outros Gastos

O saldo é de 1.868.841,30 que acresce 218% se comparado com 2020. Está incluída a Menos Valia Contabilística proveniente da alienação do Convento de Santa Iria e Ex-Colégio Feminino, prejuízos de participadas, indemnizações, quotas no valor de 117.427,00, assim como reembolsos de IMI, IUC, IMT estes no total de 105.264,94€.

Gráfico 39 - Evolução dos Gastos



Resultados

Os Resultados antes de Depreciações e Juros (EBTDA) permite concluir que em 2021 se verificou uma descida face a 2020, o que não é significativo.

O Resultado Operacional foi de 917.896,85 mais 7% que em 2020 e que se deve ao facto das amortizações terem sido de menor valor.

O RAI – Resultado Antes de Impostos = Resultado Líquido e de 847.689,60€, sobe 9,2% face a 2020, o que se deve salientar como positivo.

Gráfico 40 - Evolução do Resultado Operacional

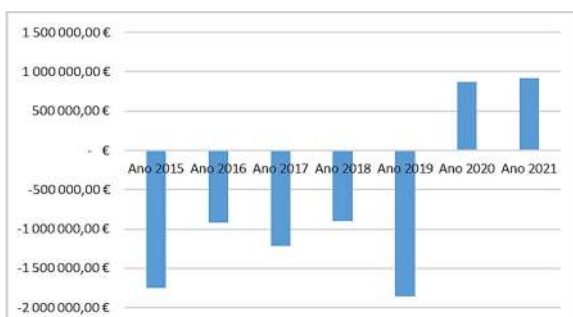
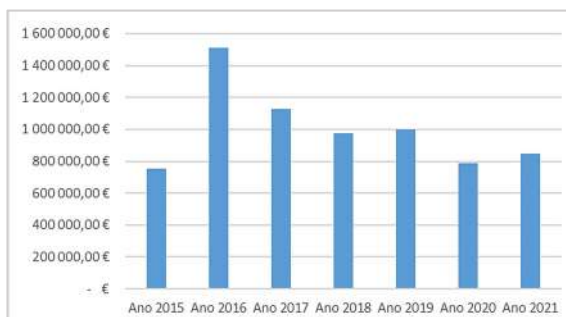


Gráfico 41 - Evolução do Resultado Líquido



Os resultados operacionais positivos de 2020 a 2021 devem-se ao facto do rendimento das rendas provenientes da E-Redes se encontrar classificado nestas contas desde a aplicação do SNC-AP.

A tabela 11, na página a seguir, pretende estabelecer a comparação das contas da Demonstração de Resultados de 2021 com os últimos 6 anos. Embora a terminologia utilizada no SNC-AP tenha introduzido alterações desde 2020, estas residem fundamentalmente nos Rendimentos e Gastos Extraordinários, para onde se efetuou a respetiva equivalência.

Tabela 11 - Evolução da Demonstração de Resultados

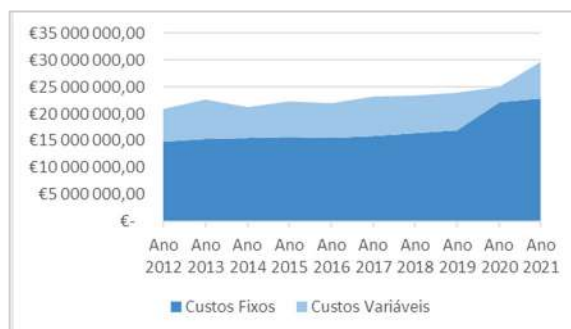
Designação	Ano 2015	Ano 2016	Ano 2017	Ano 2018	Ano 2019	Ano 2020	Ano 2021	Δ% N-1	Δ% Média
CMVMC - Cust Merc Vend Mat Consumidas	1 121 260,41 €	959 301,25 €	924 986,75 €	804 952,93 €	904 703,73 €	667 353,42 €	939 409,02 €	0,41	0,05
FSE - Fornecimento de Serv Externos	4 663 859,43 €	4 607 590,28 €	5 483 528,94 €	5 381 868,37 €	5 634 170,49 €	4 396 151,40 €	6 197 907,01 €	0,41	0,23
TransfSubs Concedidos	1 096 268,51 €	1 223 633,70 €	1 149 147,30 €	1 830 301,80 €	2 138 532,57 €	2 413 416,87 €	2 983 021,08 €	0,24	0,82
Custos com Pessoal	9 070 230,93 €	8 839 079,28 €	8 762 183,63 €	8 740 202,12 €	9 299 541,76 €	10 522 586,37 €	11 606 893,40 €	0,1	0,26
Outros custos ou perdas operacionais	89 596,25 €	50 691,91 €	63 167,92 €	132 348,59 €	119 295,23 €				
Amortizações do Exercício	4 327 213,28 €	4 596 479,87 €	4 747 710,82 €	4 859 223,01 €	4 836 913,79 €	5 577 323,92 €	5 470 166,33 €	-2%	0,13
Provisões do exercício	187 620,40 €	- €	100 000,00 €	- €	177 457,39 €		100 032,18 €		0,08
Custos e perdas financeiras	569 859,55 €	524 029,16 €	360 596,31 €	715 283,92 €	428 057,88 €	83 913,55 €	70 862,75 €	-16%	-84%
Custos Extraordinários	1 180 330,81 €	1 213 757,29 €	1 559 783,08 €	930 646,06 €	462 254,89 €	1 366 452,16 €	2 203 515,74 €	61%	97%
Total dos Gastos e Perdas	22 306 239,57 €	22 014 562,74 €	23 151 104,75 €	23 394 826,80 €	24 000 927,73 €	25 027 197,69 €	29 571 807,51 €	18%	27%
Vendas de bens e serviços	1 328 628,78 €	1 351 105,04 €	1 377 177,10 €	1 351 213,93 €	1 222 639,20 €	727 673,57 €	801 738,92 €	10%	-35%
Impostos e taxas	5 684 837,90 €	6 157 066,43 €	6 497 742,56 €	7 252 237,82 €	6 810 087,47 €	6 948 277,87 €	7 800 015,55 €	12%	19%
Proveitos suplementares	183 092,07 €	165 667,16 €	177 375,99 €	219 086,03 €	221 974,36 €				-100%
Transferências e subsídios obtidos	11 608 543,98 €	11 683 695,45 €	11 950 542,10 €	12 019 984,55 €	13 001 823,59 €	13 290 195,90 €	15 159 873,14 €	14%	24%
Trabalhos para a própria entidade	- €	- €	13 558,08 €	5 763,87 €					-100%
Outros Proveitos e ganhos operacionais	- €	- €							
Proveitos e ganhos financeiros	2 248 203,54 €	1 687 314,58 €	1 554 021,71 €	1 563 678,11 €	1 583 351,05 €	1 774,27 €	655,50 €	-63%	-100%
Proveitos e ganhos extraordinários	2 006 157,81 €	2 482 384,90 €	2 709 410,90 €	1 955 926,04 €	2 160 155,97 €	4 848 748,94 €	6 657 214,00 €	37%	147%
Total dos Réditos e Ganhos	23 059 464,08 €	23 527 233,56 €	24 279 828,44 €	24 367 890,35 €	25 000 031,64 €	25 816 670,55 €	30 419 497,11 €	18%	0,25
Resultados Líquidos	753 224,51 €	1 512 670,82 €	1 128 723,69 €	973 063,55 €	999 103,91 €	789 472,86 €	847 689,60 €	7%	-17%
Resultados operacionais	- 1 750 946,48 €	- 919 242,21 €	- 1 214 329,53 €	- 900 610,62 €	- 1 854 090,34 €	871 612,14 €	917 896,85 €	5%	-195%
Resultados financeiros	1 678 343,99 €	1 163 285,42 €	1 193 425,40 €	848 394,19 €	1 155 293,17 €	- 82 139,28 €	- 70 207,25 €	-15%	-107%
Resultados correntes	- 72 602,49 €	244 043,21 €	- 20 904,13 €	- 52 216,43 €	- 698 797,17 €	6 448 936,06 €	6 388 063,18 €	-1%	555%

Estrutura de custos

Na estrutura de custos é evidente o aumento dos custos fixos o que dificulta a gestão orçamental e financeira. A maior parte dos recursos é absorvida por custos permanentes que imediatamente se identificam na Demonstração de Resultados, sendo, no entanto, conveniente esclarecer que existem custos que contabilisticamente se registam em contas de custos variáveis, mas acabam por assumir carácter de permanência e de continuidade.

No ano de 2021 os custos com contratos de seguros, energia, água, assim como as transferências para as Freguesias e Associativismo, foram considerados custos fixos. Assim, o gráfico mostra o constrangimento que aumenta em 2020 e um ligeiro desagravamento em 2021 dada a diminuição do Serviço da Dívida

Gráfico 42 - Evolução da Estrutura de Custos



Rácios

Fundo Maneio

A diferença entre Capitais Permanente e Imobilizado Líquido permite apurar o denominado Fundo Maneio que é um indicador fulcral permitindo assim deduzir a Liquidez Geral.

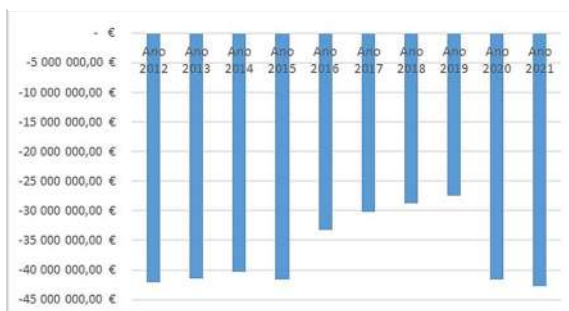
O facto de apresentar valores negativos não representa só *per si* um sinal de preocupação, até porque os rácios devem ser analisados no seu conjunto e em evolução.

A massa de Capitais Permanentes constituída por Fundos Próprios e Passivos de Médio e Longo Prazo, pode ser comparada com o

Imobilizado Líquido e, dessa diferença, resulta o denominado Fundo de Maneio, e que corresponde também à diferença entre Ativo Circulante e Exigível de Curto Prazo.

A política de stocks que tem vindo a ser seguida e com práticas correntes de *crossdocking*, pretende reduzir o valor de Existências, permitindo assim valores mais baixos de Ativo Circulante e em que as Necessidades de Fundo de Maneio sejam menores. Por outro lado, à medida que os empréstimos de M/Longo Prazo vão sendo amortizados, e a um ritmo superior ao que ocorre nas Amortizações Acumuladas dos Ativos, o Fundo de Maneio tende a diminuir.

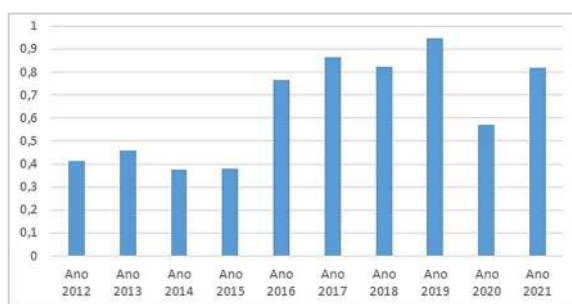
Gráfico 43 - Evolução do Fundo Maneio



Liquidez Geral

A Liquidez Geral é a relação entre Ativo Circulante e Exigível de Curto Prazo, verificando-se que no ano de 2020 este rácio baixou o que se explica pelas reclassificações e equivalências do POCAL para o SNC-AP e pelo aumento dos passivos provocado pela absorção das dívidas do SMAS.

Gráfico 44 - Evolução da Liquidez Geral



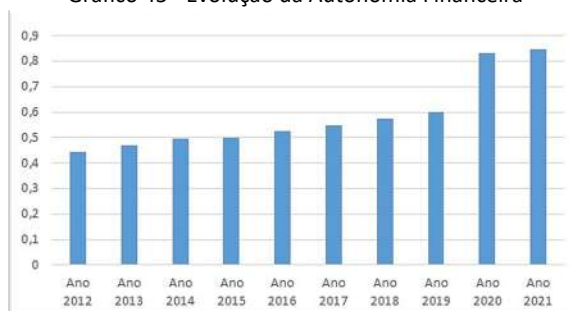
Autonomia Financeira

A Autonomia Financeira resulta da relação entre Fundos Próprios e Ativo Líquido, avaliando assim a capacidade da entidade em fazer face aos seus compromissos, pelo que quanto mais elevado, maior a estabilidade e a saúde económica da entidade.

Verifica-se que até 2019 há uma tendência de leve crescimento que se explica pelo incremento de Fundos Próprios e sua relação com a ligeira diminuição do Ativo Líquido.

O ano de 2021, tal como já tinha acontecido em 2020 revela um crescimento assinalável que se explica pelo aumento de Fundos Próprios

Gráfico 45 - Evolução da Autonomia Financeira



Prazo Médio de Pagamento

Este indicador é obtido como resultado de uma relação entre a dívida e o volume de aquisições efetuadas num determinado período, e em que a unidade de tempo vulgarmente usada é o dia. Por despacho do Gabinete do Ministro das Finanças e da Administração Pública n.º 9870/2009, de 13 de abril, é usada uma fórmula que recorre à média móvel da dívida dos últimos 4 trimestres, relacionando-a com a média móvel do volume de aquisições no mesmo período.

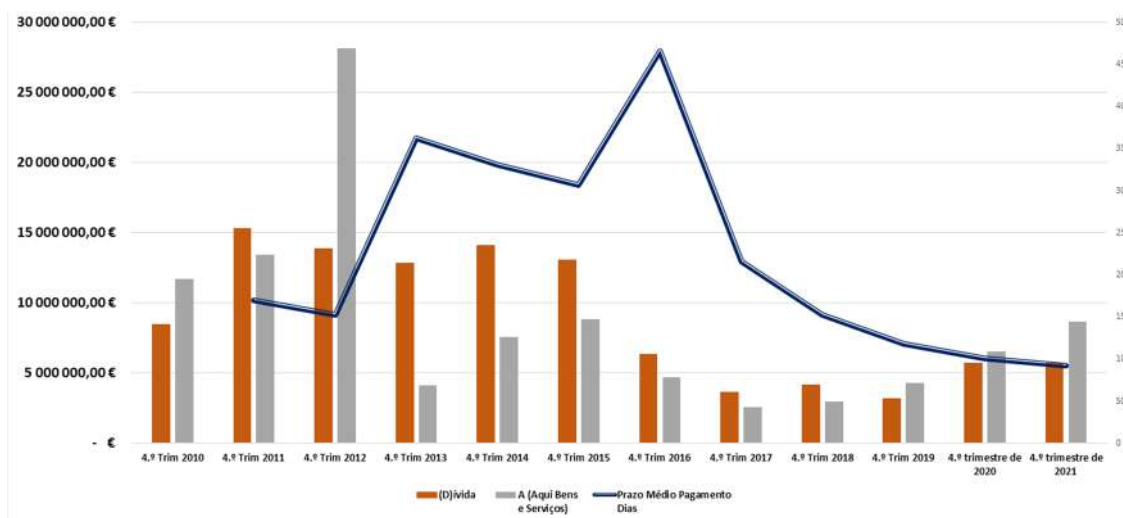
$$PMP = \frac{\sum_{t=3}^t DF}{\sum_{t=3}^t A} \times 365$$

em que *DF* corresponde ao valor da dívida de curto prazo a fornecedores observado no final de um trimestre, e *A* corresponde às aquisições de bens e serviços efectuadas no trimestre, independentemente de já terem sido liquidadas.

Dado que o PMP resulta de uma média móvel, há sempre um diferimento no tempo entre o momento em que ocorre a variação no numerador e no denominador, face ao impacto no PMP, o resultado de qualquer medida que modifique este indicador, só é perceptível alguns meses depois.

O gráfico 46 mostra que desde 2010 a dívida de curto prazo tem vindo a diminuir e ainda assim o Prazo Médio de Pagamentos atingiu 450 dias em 2016. A partir de 2016 este indicador tem diminuído para o patamar dos 100 dias, embora em 2020 se tenha verificado uma ténue subida em 2021 o prazo médio de pagamentos situou-se em 98 dias.

Gráfico 46 - Evolução do Prazo Médio de Pagamentos



Contratação Pública

A partir de 2014 iniciou-se o processo de centralização das aquisições de bens, serviços, empreitadas e locação, assim como a realização de hastas públicas para a alienação de bens móveis e imóveis desnecessários, e ainda os processos de exploração e arrendamento de edifícios municipais.

Com a centralização são evidentes os ganhos em economia de recursos e em organização e planeamento, para além não só numa mera perspetiva económica e de desenvolvimento do Processo Aquisitivo em toda a sua vertente procedimental e legal, mas também em termos de se conseguir melhor articulação e gestão orçamental, gestão de contratos e de passivos, e ainda em termos de Tesouraria.

A Contratação Pública é atualmente uma área de grande escrutínio até porque a sua atuação interfere com valores significativos de dinheiros públicos. Utiliza-se a plataforma AcinGov para lançamento dos procedimentos aquisitivos e regista-se na BaseGov os contratos quer na fase de realização e execução, assim como o próprio relatório de execução.

Principais Empreitadas

As principais empreitadas infra seguem os mapas onde se discriminam as empreitadas levadas a cabo com influência no exercício de 2021

Empreitadas terminadas - montantes inventariados em ativo firme – 2021

Tabela 12 - Empreitadas terminadas

Designação	Procedimento	Preço base / Estimativa	Adjudicatário	Data de Adjucação	Valor adjudicado (c/ IVA)	Valor Executado Financ. até 2020	Valor Executado Financ. Ano	Valor Executado Financ. Acumulado
Empreitada de Requalificação dos arruamentos laterais da Rua Corredoura do Mestre em Tomar	Consulta prévia	75 000,00 €	CONTEC –Construção e Engenharia S.A.	23/09/2020	78 750,48 €	0,00 €	82 669,87 €	82 669,87 €
Empreitada de substituição de coberturas na EB Santa Maria dos Olivais	Concurso Público	191 000,00 €	Fachaiimper, Lda.	23/10/2020	123 506,96 €	0,00 €	141 600,82 €	141 600,82 €
Empreitada de substituição de coberturas da EB Santa Iria	Concurso Público	188 000,00 €	Fachaiimper, Lda.	23/10/2020	116 965,70 €	0,00 €	133 104,60 €	133 104,60 €
Empreitada para remodelação das instalações sanitárias do campo de jogos	Consulta prévia	30 000,00 €	Canas Engenharia e Construção, SA	29/10/2020	31 238,02 €	0,00 €	34 392,95 €	34 392,95 €
Empreitada de Requalificação da Várzea Grande	Concurso Público	2 750 000,00 €	Ângulo Recto - Construções, Lda.	21/12/2018	2 815 349,40 €	2 879 934,20 €	196 129,78 €	3 076 063,98 €
Empreitada de Construção do Centro Escolar de Linhaceira	Concurso Público	1 581 709,00 €	Tecnorém - Engenharia e Construções, S.A.	13/11/2017	1 588 535,08 €	1 363 185,43 €	268 189,12 €	1 631 374,55 €
Empreitada para reabilitação de 4 fogos de Habitação Social no Bairro 1º de Maio em Tomar	Concurso Público	175 038,00 €	Major, Santos & Filhos, Lda	07/11/2019	182 310,22 €	137 788,11 €	41 951,81 €	179 739,92 €
Empreitada de Construção de anexo na EB1 de Cem Saldos	Ajuste direto	25 000,00 €	Fernando Marques Ribeiro	09/09/2019	25 280,80 €	26 640,14 €	0,00 €	26 640,14 €
Empreitada Reconversão Antiga Escola da Póvoa para Centro Natureza	Consulta prévia	96 130,00 €	Pêdecão - Construções, Lda.	02/05/2019	101 247,25 €	101 247,25 €	0,00 €	101 247,25 €
Empreitada de Desvio da Conduta da EPAL na Rua Fernando Lopes Graça em Tomar	Consulta prévia	45 000,00 €	Contec - Construções e Engenharia, S.A.	24/01/2020	47 621,39 €	47 621,39 €	0,00 €	47 621,39 €
Empreitada de Construção dos muros do futuro parque de estacionamento na Av. António da Fonseca Simões	Consulta prévia	70 000,00 €	Azfil, S.A.	01/07/2020	71 619,32 €	71 619,33 €	0,00 €	71 619,33 €
Empreitada de aplicação de guardas de segurança, no Casal Pinheiro, Portela da Légua, Aboboreiras, Olalhas, Contraste, Ervideiras e Alviobeira	Consulta prévia	34 350,00 €	Fernando L. Gaspar - Sinalização e Equipamentos Rodoviários, S.A.	02/10/2020	30 652,77 €	0,00 €	30 652,77 €	30 652,77 €
Empreitada de execução sapatas de fundação da sinalética direcional a instalar no PET	Consulta prévia	4 300,00 €	Fernando Marques Ribeiro	20/08/2021	4 219,65	0,00 €	0,00 €	0,00 €
Empreitada de calcetamento do adro da capela de N. Senhora da Piedade	Ajuste direto	15 000,00 €	Coluna Lumiar	30/07/2021	15 741,00	0,00 €	15 741,00 €	15 741,00 €
Empreitada para Reabilitação do abatimento num troço da E.M. 526 na Póvoa	Consulta prévia	53 535,00 €	Lusitânia - Sociedade de Construções, Lda.	30/06/2021	56 731,20 €	0,00 €	56 379,30 €	56 379,30 €
Empreitada de Construção do Muro confinante com a Rua Eira dos Bacelos e do Muro de Divisão entre o Centro Comunitário de Apoio Familiar e as Instalações da Guarda Nacional Republicana	Consulta prévia	49 860,00 €	Arlindo Lopes Dias Unipessoal, Lda.	19/07/2019	46 722,48 €	30 712,34 €	16 010,13 €	46 722,47 €
Empreitada de requalificação dos espaços exteriores da Av. D. Nuno Álvares Pereira	Concurso Público	828 225,00 €	Carlos Gil – Obras Públicas, Const. Civil e Montagens Eléctricas, Lda.	10/12/2018	876 219,96 €	719 285,99 €	237 683,45 €	956 969,44 €
Empreitada colocação mobiliário urbano Av. D. Nuno Álvares Pereira	Ajuste direto	20 300,00 €	Carlos Gil - Obras Públicas, Construção Civil e Montagens Eléctricas, Lda	18/03/2021	21 518,00 €	0,00 €	21 518,00 €	21 518,00 €
Empreitada para alteração nas ligações e definição dos nós de ligação em condutas de abastecimento de água na Av. D. Nuno Álvares Pereira – Tomar	Ajuste direto	22 855,00 €	Carlos Gil - Obras Públicas, Construção Civil e Montagens Eléctricas, Lda	17/03/2021	24 226,30 €	0,00 €	24 226,30 €	24 226,30 €
Empreitada de instalação de uma rede de sensores para suporte à implementação de uma solução de gestão e controlo de ocupação de parques de estacionamento	Consulta prévia	149 000,00 €	WavecomSoluções Rádio, SA	15/02/2021	151 971,21 €	0,00 €	129 741,55 €	129 741,55 €
Empreitada de Execução da rede de rega do relvado sintético do campo de futebol de 7 da Nabância – UF de Tomar	Ajuste direto	23 500,00 €	Global Stadium, Lda. / Ângulo Recto	12/11/2019	24 889,63 €	24 889,63 €	0,00 €	24 889,63 €
Empreitada de substituição das coberturas da EB Gualdim Pais	Concurso Público	308 750,00 €	Tropichance – Metalúrgica e Construções, Lda.	03/09/2020	211 978,80 €	0,00 €	247 410,49 €	247 410,49 €
Empreitada de Substituição da Iluminação do Estádio Municipal de Tomar	Consulta prévia	89 000,00 €	Pedro Moreira & C.ª Lda.	19/06/2021	84 775,41 €	0,00 €	84 775,41 €	84 775,41 €
Empreitada de demolição das antigas instalações do Bloco de Representações	Consulta prévia	25 000,00 €	Lusitânia, Sociedade de Construções, Lda.	28/06/2021	22 731,70	0,00 €	22 731,70 €	22 731,70 €

Empreitadas Adjudicadas em 2021

Tabela 13 - Empreitadas Adjudicadas

Designação	Procedimento	Preço base / Estimativa	Adjudicatário	Data de Adjudicação	Valor adjudicado (c/ IVA)	Valor Executado Financ. Ano
Empreitada Construção Edifício Musealização Ruínas Forum Romano Tomar	Consulta prévia	500 000,00 €	Major, Santos & Filhos, Lda.	15/02/2021	529 478,18 €	66 162,87 €
Empreitada de requalificação de espaços exteriores da Av. Cor. Garcês Teixeira e da Av. Dr. Aurélio Ribeiro	Concurso Público	1 884 924,00 €	Alberto Couto Alves, S.A. / Ângulo Recto - Construções, Lda.	04/01/2021	1 771 238,80 €	36 164,90 €
Empreitada de instalação de uma rede de sensores para suporte à implementação de uma solução de gestão e controlo de ocupação de parques de estacionamento	Consulta prévia	149 000,00 €	WavecomSoluções Rádio, SA	15/02/2021	151 971,21 €	129 741,55 €
Empreitada de recuperação dos campos de jogo	Consulta prévia	110 000,00 €	Tracomourem Unipessoal Lda.	07/04/2021	105 125,55 €	76 863,83 €
Empreitada colocacao mobiliário urbano Av. D. Nuno Álvares Pereira	Ajuste direto	20 300,00 €	Carlos Gil - Obras Públicas, Construção Civil e Montagens Eléctricas, Lda	18/03/2021	21 518,00 €	21 518,00 €
Empreitada para alteração nas ligações e definição dos nós de ligação em condutas de abastecimento de água na Av. D. Nuno Álvares Pereira – Tomar	Ajuste direto	22 855,00 €	Carlos Gil - Obras Públicas, Construção Civil e Montagens Eléctricas, Lda	17/03/2021	24 226,30 €	24 226,30 €
Empreitada para Adaptação e Regularização de Edifício da Nabância em Tomar	Concurso Público	414 000,00 €	Canas Engenharia e Construção SA	04/05/2021	419 812,00 €	130 697,66 €
Empreitada de Colocação de pavimento flexível no Centro Escolar da Linhaceira	Ajuste direto	29 615,00 €	Tecnorém – Engenharia e Construções S.A.	18/05/2021	31 389,21 €	31 389,21 €
Empreitada de Requalificação dos espaços exteriores da Rua Torres Pinheiro e Av. dos Combatentes da Grande Guerra	Concurso Público	500 000,00 €	Carlos Gil - Obras Públicas, Construção Civil e Montagens Eléctricas, Lda	15/05/2021	516 963,12 €	275 187,34 €
Empreitada para a requalificação da Praia Fluvial do Alqueidão – Olalhas - Tomar	Concurso Público	255 785,00 €	Soudias Carpintaria e Serralharia Sousa Dias, Lda.	15/05/2021	267 150,61 €	6 589,06 €
Empreitada para Requalificação das Instalações Sanitárias Públicas, localizadas na Várzea Grande	Consulta prévia	98 000,00 €	Canas Engenharia e Construção SA	26/05/2021	102 018,89 €	66 247,82 €
Empreitada para Reabilitação do abatimento num troço da E.M. 526 na Póvoa	Consulta prévia	53 535,00 €	Lusitânia - Sociedade de Construções, Lda.	30/06/2021	56 731,20 €	56 379,30 €
Empreitada de Substituição da Iluminação do Estádio Municipal de Tomar	Consulta prévia	89 000,00 €	Pedro Moreira & C.ª Lda.	19/06/2021	84 775,41 €	84 775,41 €
Empreitada de pavimentação da rua quinta das Gorduchas	Ajuste direto	29 600,00 €	Gadanha Pavimentos, Lda.	17/09/2021	31 359,04 €	31 359,04 €
Empreitada de "Instalação Eléctrica do Quiosque, Bikesaring e Eventos, localizados na Várzea Grande", em Tomar	Ajuste direto	19 957,66 €	Ângulo Recto	16/09/2021	21 155,11 €	21 155,11 €
Empreitada de demolição e reconstrução de muro de vedação em S. Lourenço	Concurso Público	100 000,00 €	Datiben, Construções Unipessoal, Lda.	26/11/2021	94 698,79 €	- €
Empreitada de execução sapatas de fundação da sinalética direcional a instalar no PET	Consulta prévia	4 300,00 €	Fernando Marques Ribeiro	20/08/2021	4 219,65 €	- €
Empreitada de calçetamento do adro da capela de N. Senhora da Piedade	Ajuste direto	15 000,00 €	Coluna Lumiar	30/07/2021	15 741,00 €	15 741,00 €
Empreitada de pintura exterior e hidrofugação das coberturas dos edifícios da EB1 Infante D. Henrique e pintura da vedação exterior	Consulta prévia	15 000,00 €	Paulo Rodrigo Gerardo Gomes	18/10/2021	15 794,00 €	15 741,00 €
Empreitada de demolição das antigas instalações do Bloco de Representações	Consulta prévia	25 000,00 €	Lusitânia, Sociedade de Construções, Lda.	28/06/2021	22 731,70 €	- €

Empreitadas em Curso

Tabela 14 - Empreitadas em curso

Designação	Procedimento	Preço base / Estimativa	Data aprovação procedimento	Adjudicatário	Data de Adjudicação	Valor adjudicado (s/ IVA)	Valor adjudicado (c/ IVA)	Valor Executado Financ. até 2020	Valor Executado Financ. Ano	Valor Executado Financ. Acumulado
Empreitada Construção Edifício Musealização Ruínas Forum Romano Tomar	Consulta prévia, nos termos da alínea c) do artigo 19º do Código dos Contratos Públicos	500 000,00	26/10/2020	Major, Santos & Filhos, Lda.	15/02/2021	499 507,72	529 478,18 €	0,00 €	66 162,87 €	66 162,87 €
Empreitada de Execução da Ecovia de Ligação Arrascada - Pedreira	Concurso Público, nos termos dos artigos 130º e seguintes do Código dos Contratos Públicos	144 500,00 €	26/09/2017	Sucessos e Tantos, Lda.	05/03/2018	137 404,65 €	145 648,93 €	98 322,00 €	38 340,20 €	136 662,20 €
Empreitada de execução de trabalhos complementares na Ecovia de ligação Arrascada – Pedreira	Ajuste direto, nos termos da alínea d) do artigo 19º do Código dos Contratos Públicos	24 753,85 €	15/02/2019	Sucessos e Tantos, Lda.	05/06/2019	24 753,85 €	26 239,08 €	19 860,53 €	1 348,85 €	21 209,38 €
Empreitada de execução do relvado sintético no campo de futebol de 11/rugby do Instituto Politécnico de Tomar e substituição do relvado sintético do campo de futebol de 7 da Nabância	Concurso Público, nos termos da alínea b) do nº 1 do artigo 19º do Código dos Contratos Públicos	240 300,00 €	05/07/2018	Global Stadium, Lda. / Ângulo Recto	02/10/2018	224 159,96 €	237 609,56 €	249 400,07 €	0,00 €	249 400,07 €
Empreitada de requalificação de espaços exteriores da Av. Cor. Garcês Teixeira e da Av. Dr. Aurélio Ribeiro	Concurso Público, nos termos da alínea b) do nº 1 do artigo 19º do Código dos Contratos Públicos	1 884 924,00	08/06/2020	Alberto Couto Alves, S.A. / Ângulo Recto - Construções, Lda.	04/01/2021	1 670 980,00	1 771 238,80 €	0,00 €	36 164,90 €	36 164,90 €
Empreitada contínua de sinalização horizontal para o concelho de Tomar	Consulta prévia, nos termos da alínea c) do artigo 19º do Código dos Contratos Públicos	60 000,00	05/12/2019	Viamarca - Pinturas de Vias Rodoviárias, S.A.	12/02/2020	60 000,00 €	63 600,00 €	11 972,64 €	20 439,77 €	32 412,41 €
Empreitada de recuperação dos campos de jogo	Consulta prévia, nos termos da alínea c) do artigo 19º do Código dos Contratos Públicos	110 000,00	11/02/2021	Tracomourem Unipessoal Lda.	07/04/2021	99 175,05	105 125,55 €	0,00 €	76 863,83 €	76 863,83 €
Empreitada para Adaptação e Regularização de Edifício da Nabância em Tomar	Concurso Público, nos termos da alínea b) do artigo 19º do Código dos Contratos Públicos	414 000,00	05/03/2021	Canas Engenharia e Construção SA	04/05/2021	396 049,06	419 812,00 €	0,00 €	130 697,66 €	130 697,66 €
Empreitada de Colocação de pavimento flexível no Centro Escolar da Linhacreira	Ajuste direto, nos termos da alínea d) do artigo 19º do Código dos Contratos Públicos	29 615,00	15/03/2021	Tecnorém – Engenharia e Construções S.A.	18/05/2021	29 612,46	31 389,21 €	0,00 €	31 389,21 €	31 389,21 €
Empreitada de Requalificação dos espaços exteriores da Rua Torres Pinheiro e Av. dos Combatentes da Grande Guerra	Concurso Público, nos termos da alínea b) do artigo 19º do Código dos Contratos Públicos	500 000,00	15/03/2021	Carlos Gil - Obras Públicas, Construção Civil e Montagens Eléctricas, Lda	15/05/2021	487 701,06	516 963,12 €	0,00 €	275 187,34 €	275 187,34 €
Empreitada para a requalificação da Praia Fluvial do Alqueidão – Olalhas - Tomar	Concurso Público, nos termos da alínea c) do artigo 19º do Código dos Contratos Públicos	255 785,00	25/03/2021	Soudias Carpintaria e Serralharia Sousa Dias, Lda.	15/05/2021	252 028,88	267 150,61 €	0,00 €	6 589,06 €	6 589,06 €
Empreitada para Requalificação das Instalações Sanitárias Públicas, localizadas na Várzea Grande	Consulta prévia, nos termos da alínea c) do artigo 19º do Código dos Contratos Públicos	98 000,00	16/04/2021	Canas Engenharia e Construção SA	26/05/2021	96 244,24	102 018,89 €	0,00 €	66 247,82 €	66 247,82 €
Empreitada de pavimentação da rua quinta das Gorduchas	Ajuste direto, nos termos da alínea d) do nº 1 do artigo 19º do Código dos Contratos Públicos	29 600,00	26/08/2021	Gadanha Pavimentos, Lda.	17/09/2021	29 584,00	31 359,04 €	0,00 €	31 359,04 €	31 359,04 €
Empreitada de "Instalação Eléctrica do Quiosque, Bikesharing e Eventos, localizados na Várzea Grande", em Tomar	Ajuste direto, nos termos da alínea d) do nº 1 do artigo 19º do Código dos Contratos Públicos	19 957,66	26/07/2021	Ângulo Recto	16/09/2021	19 957,65	21 155,11 €	0,00 €	21 155,11 €	21 155,11 €
Empreitada de Recuperação/Requalificação da Igreja de S. João Baptista em Tomar – 1ª fase	Concurso Público, nos termos da alínea b) do nº 1 do artigo 19º do Código dos Contratos Públicos	1 736 000,00	06/07/2020	SIGNINUM, Gestão de Património Cultural	21/12/2020	1 499 699,05	1 589 680,99 €	0,00 €	137 258,09 €	137 258,09 €
Empreitada de demolição e reconstrução de muro de vedação em S. Lourenço	Concurso Público, nos termos da alínea b) do nº 1 do artigo 19º do Código dos Contratos Públicos	100 000,00	22/09/2021	Datiben, Construções Unipessoal, Lda.	26/11/2021	89 338,48	94 698,79 €	0,00 €	0,00 €	0,00 €
Empreitada de pintura exterior e hidrofugação das coberturas dos edifícios da EB1 Infante D. Henrique e pintura da vedação exterior	Consulta prévia, nos termos da alínea c) do artigo 19º do Código dos Contratos Públicos	15 000,00	14/07/2021	Paulo Rodrigo Gerardo Gomes	18/10/2021	14 900,00	15 794,00	0,00 €	0,00 €	0,00 €

Procedimentos de empreitadas iniciados em 2020 e adjudicados em 2021

Tabela 15 - Procedimentos de empreitadas iniciadas em 2020 e adjudicadas em 2021

Designação	Procedimento	Preço base / Estimativa	Adjudicatário	Data de Adjudicação	Valor adjudicado (s/ IVA)	Valor adjudicado (c/ IVA)
Empreitada de desvio de coletor gravítico do subsistema de saneamento de Santa Cita – EPAL / AdVT	Consulta prévia, nos termos da alínea c) do nº 1 do artigo 19º do Código dos Contratos Públicos	29 990,00	Carlos Gil - Obras Públicas, Construção Civil e Montagens Eléctricas, Lda	13/01/2022	29 990,00	36 887,70

Procedimentos Aquisitivos por tipologia

As empreitadas são normalmente processos com maior importância financeira e mais elaborados em termos de peças processuais, execução e pagamentos. Todavia, há uma atividade corrente que implica a preparação e realização de outros processos aquisitivos que visam a aquisição de bens, serviços e locação, assim como a realização de outros procedimentos tal como se encontra descrito nas tabelas 16.

Tabela 16 - Procedimentos e Outros processos

Procedimentos	Quantidade	Outros Processos	Quantidade
Ajustes Diretos Simplificados	2258	Contratos escritos	125
Ajustes Diretos Regime Geral	61	Hastas Públicas	4
Consultas Prévias	61	Locação	2
Concursos Públicos	15	Concurso Público - Concessão	0
Acordos Quadro	4	Contratação Excluída	0
Revogados	14	Registos Portal BaseGov	199

Depreende-se que a quantidade de Ajuste Diretos Simplificados representa 93% dos procedimentos o que se considera demasiado, apesar do Município de Tomar não possuir Stocks. O planeamento adequado da atividade por parte dos Serviços Requirantes, nomeadamente com a aquisição de bens e serviços, conjugando com a possibilidade de realizar contratos de fornecimento continuado, assim como a agregação de quantidades permitiria, maior economia, concorrência, gestão orçamental e eficiência com a grande vantagem de se conseguir maior produtividade pelo facto de se diminuírem os tempos de aprovisionamento.

Composição de Procedimento por Unidade Orgânica

Tabela 17 - Composição por Unidade Orgânica

Unidades Orgânicas	Procedimentos de Ajuste Direto Regime Simplificado					Procedimentos de Ajuste Direto Regime Geral, Consultas Prévias e Concursos Públicos						VALOR GLOBAL	QUANTIDADES TOTAIS
	Aquisição de Bens	Aquisição de Serviços	Empreitadas	Valor Total	Quantidade	Aquisição de Bens	Aquisição de Serviços	Empreitadas	Locação	Valor Total	Quantidade		
Presidência	2 461,93 €	156 738,06 €		159 199,99 €	138	29 875,00 €	52 975,61 €			82 850,61 €	5	242 050,60 €	143
Gab. Protocolo e Apoio à Câmara Municipal	4 821,34 €			4 821,34 €	3		49 998,00 €			49 998,00 €	2	54 819,34 €	5
Gab. Apoio ao Investidor "TomarInveste"	33 406,41 €	11 476,07 €		44 882,48 €	11	19 500,00 €	19 999,00 €			39 499,00 €	2	84 381,48 €	13
Gab. Informática e Comunicações	14 256,95 €	3 152,27 €		17 409,22 €	14	8 036,50 €	9 653,00 €			17 689,50 €	2	35 098,72 €	16
Gab. Comunicação e Imagem	719,62 €	79 769,67 €		80 489,29 €	41	328 471,51 €	25 205,85 €			353 677,36 €	6	434 166,65 €	47
Gab. Projeto e Acompanhamento "TomarHabita"	75,52 €	344,40 €		419,92 €	2		172 999,75 €			172 999,75 €	6	173 419,67 €	8
Departamento de Obras Municipais	99 048,28 €	54 223,05 €	246 093,44 €	399 364,77 €	328	202 394,28 €	124 439,95 €	2 013 261,98 €		2 340 096,21 €	42	2 739 460,98 €	370
Divisão de Edifícios e Instalações	91 066,75 €	27 515,25 €		118 582,00 €	183					0,00 €		118 582,00 €	183
Divisão de Manutenção de Equipamentos	84 759,53 €	89 316,08 €		174 075,61 €	613	112 386,00 €	243 849,60 €			356 235,60 €	7	530 311,21 €	620
Unidade de Vias Públicas e Infraestruturas	28 844,49 €	6 359,10 €		35 203,59 €	11	229 968,00 €				229 968,00 €	5	265 171,59 €	16
Unidade de Serviços Urbanos e Jardins	12 691,64 €	30 623,86 €		43 315,50 €	51		8 449,00 €			8 449,00 €	1	51 764,50 €	52
Divisão de Proteção Civil	82 142,12 €	15 337,39 €		97 479,51 €	132	146 832,53 €	168 892,92 €			315 725,45 €	10	413 204,96 €	142
Divisão de Assuntos Administrativos	15 954,83 €	32 428,91 €		48 383,74 €	48	35 190,00 €	325 884,00 €	143 369,07 €		504 443,07 €	9	552 826,81 €	57
Unidade de Recursos Humanos	2 013,69 €	18 553,74 €		20 567,43 €	70					0,00 €		20 567,43 €	70
Divisão Financeira	13 825,71 €	12 712,65 €		26 538,36 €	31		37 500,00 €		96 490,74 €	133 990,74 €	3	160 529,10 €	34
Unidade de Contratação e Património	10 015,56 €	27 367,79 €		37 383,35 €	43					0,00 €		37 383,35 €	43
Divisão de Gestão do Território		7 943,56 €		7 943,56 €	11		96 300,00 €			96 300,00 €	2	104 243,56 €	13
Unidade Planeam Ordenam Território		167,00 €		167,00 €	1					0,00 €			1
Divisão de Associativismo, Desporto e Juventude	38 299,73 €	30 094,72 €		68 394,45 €	88	44 858,89 €	321 613,26 €			366 472,15 €	7	434 866,60 €	95
Divisão de Educação, Interv. Social e Ambiente	47 019,76 €	33 402,32 €		80 422,08 €	102	122 778,73 €	823 936,50 €			946 715,23 €	10	1 027 137,31 €	112
Divisão de Turismo e Cultura	41 092,69 €	183 443,48 €		224 536,17 €	337	214 075,00 €	640 839,95 €			854 914,95 €	22	1 079 451,12 €	359
TOTAL	622 516,55 €	820 969,37 €	246 093,44 €	1 689 579,36 €	2258	1 494 366,44 €	3 122 536,39 €	2 156 631,05 €	96 490,74 €	6 870 024,62 €	141	8 559 603,98 €	2399

Mapa recapitulativo de fornecedores 2021

Tabela 18 - Mapa recapitulativo de Fornecedores

Nome	Contribuinte	Valor	Valor acumulado	%
SU Eletricidade	507846044	718 811,00 €	718 811,00 €	6,21%
Prezero Portugal, SA	503307483	643 261,00 €	1 362 072,00 €	11,77%
Carlos Gil - Obras Públicas, C. Civil e Montagens Eléctricas, Lda	504356364	558 615,00 €	1 920 687,00 €	16,60%
ICA - Industria e Comercio Alimentar SA	501426230	312 821,00 €	2 233 508,00 €	19,30%
Sigmaconstellation, Lda	513041656	293 385,00 €	2 526 893,00 €	21,84%
Fachimper Lda	505489023	274 705,00 €	2 801 598,00 €	24,21%
Tecnorém Engenharia e Construções, SA	502519533	273 428,00 €	3 075 026,00 €	26,58%
Ângulo Recto Construções Lda	506682188	255 294,00 €	3 330 320,00 €	28,78%
Tejo Ambiente - Empresa Intermunicipal de Ambiente do Médio Tejo EIM, SA	515545236	255 087,00 €	3 585 407,00 €	30,99%
Inetum España, S.A. Sucursal em Portugal	980079659	251 098,00 €	3 836 505,00 €	33,16%
Tropichance, Lda	510036384	248 152,00 €	4 084 657,00 €	35,30%
BP Portugal - Comércio de Combustíveis e Lubrificantes, S.A.	500194670	240 907,00 €	4 325 564,00 €	37,39%
Companhia de Seguros Allianz Portugal, S.A.	500069514	237 867,00 €	4 563 431,00 €	39,44%
Canas - Engenharia e Construção SA	501145923	232 651,00 €	4 796 082,00 €	41,45%
Eco Demo-Demolições Ecologia e Construção, Sa	509117287	201 210,00 €	4 997 292,00 €	43,19%
VMSegurança Privada, Vigilância e Motivação, Lda.	513283021	185 004,00 €	5 182 296,00 €	44,79%
Wavecom - Soluções Rádio SA	504813480	157 140,00 €	5 339 436,00 €	46,15%
Agrupamento de Escolas Templários	600085317	154 864,00 €	5 494 300,00 €	47,49%
Gesinserde - Gestão Inovação Serviços Desportivos, Lda	506458113	151 111,00 €	5 645 411,00 €	48,79%
Rodoviária do Tejo SA.	502513900	147 619,00 €	5 793 030,00 €	50,07%
Signinum, Gestão de Património Cultural Lda	505902168	147 146,00 €	5 940 176,00 €	51,34%
Vale do Ave Transportes Lda	502493062	146 298,00 €	6 086 474,00 €	52,61%
Lena Agregados, Sa	500080984	121 485,00 €	6 207 959,00 €	53,66%
Porto Editora	500221103	115 828,00 €	6 323 787,00 €	54,66%
Edp Comercial - Comercialização de Energia, Sa	503504564	115 025,00 €	6 438 812,00 €	55,65%
Major, Santos & Filhos Lda	503538442	108 114,00 €	6 546 926,00 €	56,59%
Caminhos da História, Lda	509715796	105 394,00 €	6 652 320,00 €	57,50%
RMTejo - Transportes Rodov. de Passageiros, Unip. Lda	516240226	104 297,00 €	6 756 617,00 €	58,40%
Lusitânia - Sociedade de Construções, Lda.	502017848	93 198,00 €	6 849 815,00 €	59,20%
Tagusgás - Empresa de Gás do Vale do Tejo, SA	503956538	90 096,00 €	6 939 911,00 €	59,98%
SOFTINSA - Engenharia de Software Avançado Lda.	508207908	87 821,00 €	7 027 732,00 €	60,74%
Pedro Moreira & Cª Lda	502925140	84 775,00 €	7 112 507,00 €	61,47%
Contec - Construção e Engenharia, Sa	501436162	82 669,00 €	7 195 176,00 €	62,19%
Tracomourém Unipessoal Lda	513733272	76 863,00 €	7 272 039,00 €	62,85%
Tomarmove Unipessoal Lda	515152315	73 691,00 €	7 345 730,00 €	63,49%
APAMETAL- Aparelhagem Metálica, Lda	500780234	69 415,00 €	7 415 145,00 €	64,09%
Vodafone Portugal - Comunicações Pessoais, S.A.	502544180	68 570,00 €	7 552 749,00 €	65,28%
Domingo no Mundo Lda	505506386	61 748,00 €	7 614 497,00 €	65,81%
Sporting Clube de Tomar	501152849	61 498,00 €	7 675 995,00 €	66,34%
Silva Lopes & Castanheira, Lda	500353646	58 499,00 €	7 734 494,00 €	66,85%
ADSE - Instituto Público de Gestão Participada	514247517	57 936,00 €	7 792 430,00 €	67,35%
Conteúdos Mágicos	508972035	52 908,00 €	7 845 338,00 €	67,81%
Rolisport - Telecomunicações, Multimédia e Desporto, Lda	502586389	51 852,00 €	7 897 190,00 €	68,26%
Archeofactu - Arqueologia e Arte Lda	504161377	50 014,00 €	7 947 204,00 €	68,69%
Massa Insolvente do Bloco de Representações, SA	500045984	50 000,00 €	7 997 204,00 €	69,12%
Elisabete Correia Martins	186240112	45 000,00 €	8 042 204,00 €	69,51%
Egor Outsourcing Prestação de Serviços, Lda	504136992	44 738,00 €	8 086 942,00 €	69,90%
GSX Portugal Lda	514779012	43 050,00 €	8 129 992,00 €	70,27%
José Noivo - Luz e Som Lda	514168900	41 790,00 €	8 171 782,00 €	70,63%
Grafisdecor Publicidade e Decoracao Lda.	502599600	39 975,00 €	8 251 786,00 €	71,32%
Fidelidade - Companhia de Seguros, S.A.	500918880	39 767,00 €	8 291 553,00 €	71,67%
Sucessos e Tanto SA	513960740	39 689,00 €	8 331 242,00 €	72,01%
Frentmaster - Audiovisuais, Lda	513468064	39 347,00 €	8 370 589,00 €	72,35%
Daquinta - Material Eléctrico, Lda.	513821600	38 118,00 €	8 408 707,00 €	72,68%
Infor1966 de Serafim Vital Pereira Silvestre	197028624	37 387,00 €	8 446 094,00 €	73,00%
Maxicópia-Sociedade de Equipamentos de Escritório, Lda.	503123919	36 609,00 €	8 482 703,00 €	73,32%

Contabilidade de Custos

Implementação

Existem teorias defensáveis de que os municípios com maiores dificuldades financeiras devem implementar e densificar técnicas de Contabilidade de Gestão de forma a melhorar a capacidade de desempenho. Para além disso há autores que aconselham esta técnica como determinante ao processo de mudança organizacional, nomeadamente o método ABC - *Activity- Based-Costing*, como sendo o mais adequado a Serviços Públicos, dado o elevado peso de Custos

Indiretos, e que ficaria mitigado com a aplicação deste método.

Pretende-se que a informação produzida permita:

- Apurar dos custos por funções, bens e serviços;
- Determinar o valor das tarifas e dos preços dos serviços públicos em conformidade com o Regime geral das taxas das autarquias locais
- Facilitar a elaboração e avaliação dos orçamentos;
- Fundamentar a valorização dos bens produzidos pela atividade autárquica
- Apoiar a tomada de decisão quanto à produção de bens e/ou a prestação de serviços, através da informação sobre os respetivos custos e proveitos.

Funcionamento

O funcionamento do Sistema de Contabilidade de Custos (SCC) implica que estejam implementados vários módulos de software, que os mesmos sejam alimentados com os respetivos dados e em tempo útil, o que nem sempre acontece e leva a enviesamentos na informação.

Custo das Funções

Os gastos de cada uma das Funções representam-se na tabela que se mostra, donde se conclui o peso das Funções Sociais e que atinge quase 50% do Custo Total.

Tabela 19 - Custos das Funções

Designação das rubricas	Ano 2021
Funções gerais	7 602 465,80 €
111 - Administração geral	5 980 646,47 €
121 - Proteção civil e luta contra incêndios	1 621 819,33 €
Funções sociais	13 574 459,48 €
211 - Ensino não superior	3 351 031,66 €
212 - Serviços auxiliares de ensino	2 390 992,39 €
221 - Serviços individuais de saúde	200 501,96 €
231 - Segurança social	290 167,27 €
232 - Ação social	280 872,56 €
241 - Habitação	309 558,90 €
242 - Ordenamento do território	682 068,18 €
243 - Saneamento	21 221,20 €
244 - Abastecimento de água	533 373,11 €
245 - Resíduos sólidos	312 727,45 €
246 - Proteção do ambiente e conservação de natureza	1 744 663,67 €
251 - Cultura	1 695 455,58 €
252 - Desporto, recreio e lazer	1 756 809,20 €
253 - Outras atividades cívicas e religiosas	5 016,35 €
Funções económicas	4 891 126,23 €
310 - Agricultura, pecuária siveicultura, caça e pesca	1 300,19 €
320 - Indústria e energia	1 144 738,00 €
331 - Transportes rodoviários e comunicações	2 843 732,91 €
341 - Mercados e feiras	232 120,26 €
342 - Turismo	313 667,84 €
350 - Outras funções económicas	355 567,03 €
Outras funções	1 947 297,37 €
420 - Transferências entre administrações	1 902 591,84 €
430 - Diversas não especificadas	44 705,53 €
Total	28 015 348,88 €

Custos Diretos e Indiretos

Já os Custos Indiretos representam 45% o que justificava a aplicação do Sistema de Custeio Baseados em Atividades permitindo assim obter informação com mais objetividade e mitigar os Gastos Indiretos.

As tabelas demonstram com rigor a informação que se julga adequada.

Tabela 20 - Custos Diretos e Indiretos

Designação das rubricas	Gastos diretos	Gastos indiretos	Total
Funções gerais	2 925 803,56 €	4 677 955,59 €	7 603 759,15 €
111 - Administração geral	1 521 181,31 €	4 460 758,51 €	5 981 939,82 €
121 - Proteção civil e luta contra incêndios	1 404 622,25 €	217 197,08 €	1 621 819,33 €
Funções sociais	7 597 528,19 €	5 976 931,29 €	13 574 459,48 €
211 - Ensino não superior	2 761 671,89 €	589 359,77 €	3 351 031,66 €
212 - Serviços auxiliares de ensino	1 338 614,72 €	1 052 377,67 €	2 390 992,39 €
221 - Serviços individuais de saúde	917,52 €	199 584,44 €	200 501,96 €
231 - Segurança Social		290 167,27 €	290 167,27 €
232 - Ação social	145 570,56 €	135 302,00 €	280 872,56 €
241 - Habitação	63 107,93 €	246 450,97 €	309 558,90 €
242 - Ordenamento do território	1 890,65 €	680 177,53 €	682 068,18 €
243 - Saneamento		21 221,20 €	21 221,20 €
244 - Abastecimento de água	13,82 €	533 359,29 €	533 373,11 €
245 - Resíduos sólidos	312 688,35 €	39,10 €	312 727,45 €
246 - Proteção do ambiente e conservação de natureza	866 667,83 €	877 995,84 €	1 744 663,67 €
251 - Cultura	1 097 110,36 €	598 345,22 €	1 695 455,58 €
252 - Desporto, recreio e lazer	1 004 258,21 €	752 550,99 €	1 756 809,20 €
252 - Outras atividades cívicas e religiosas	5 016,35 €		5 016,35 €
Funções económicas	2 807 228,92 €	2 083 897,31 €	4 891 126,23 €
310 - Agricultura, pecuária sylvicultura, caça e pesca		1 300,19 €	1 300,19 €
320 - Indústria e energia	1 106 275,13 €	38 462,87 €	1 144 738,00 €
331 - Transportes rodoviários e comunicações	948 982,06 €	1 894 750,85 €	2 843 732,91 €
341 - Mercados e feiras	215 808,42 €	16 311,84 €	232 120,26 €
342 - Turismo	181 092,59 €	132 575,25 €	313 667,84 €
350 - Outras funções económicas	355 070,72 €	496,31 €	355 567,03 €
Outras funções	1 947 297,37 €	- €	1 947 297,37 €
420 - Transferências entre administrações	1 902 591,84 €		1 902 591,84 €
430 - Diversas não especificadas	44 705,53 €		44 705,53 €
Total	15 277 858,04 €	12 738 784,19 €	28 016 642,23 €

Programas Comunitários e Fundos de Financiamento

Tal como tem acontecido em anos anteriores, o Município de Tomar considera como sendo uma das maiores oportunidades de desenvolvimento do território o recurso a programas de financiamento comunitário. Trata-se de programas integrados numa estratégia de intervenção ao nível territorial, em que a CIMT - Comunidade Intermunicipal do Médio Tejo, assume um papel de charneira.

O Portugal 2020⁸ é um Acordo de Parceria entre Portugal e a Comissão Europeia que reúne a atuação de cinco Fundos Europeus Estruturais e de Investimento, ou seja; FEDER, Fundo de Coesão, FSE, FEADER e FEAMP, nos quais se definem os princípios de programação que consagram a política de desenvolvimento económico, social, e territorial para promover Portugal, entre 2014 e 2020. A programação e implementação organizam-se em quatro domínios temáticos;

- Competitividade e Internacionalização
- Inclusão Social e Emprego
- Capital Humano
- Sustentabilidade e Eficiência no uso de Recursos

Para além disso consideram-se ainda domínios transversais relativos à reforma da Administração Pública e territorialização das intervenções.

A tabela infra discrimina os programas e candidaturas em curso, verificando-se que em 2020 as taxas de execução melhoraram em relação a anos anterior. Aliás, tal como já foi referido, durante o ano de 2020 as receitas provenientes destas fontes de financiamento tiveram um aumento significativo face a anos anteriores.

⁸ Em conclusão

Situação das candidaturas com execução até 2021

Tabela 21 - Situação das Candidaturas em Execução até 2021

Candidatura	Investimento Total	Investimento Elegível	Comparticipação	Até 2021			
				Justificado	Comparticipação	Recebido	Execução
CENTRO 2020 - PORTUGAL 2020							
Requalificação da Várzea Grande e Envolvente	3 231 419,10 €	2 781 909,08 €	2 364 622,72 €	2 350 267,53 €	1 997 727,40 €	1 533 494,89 €	84%
PICC - Requalificação do Espaço Público da Av. Nuno Álvares	920 030,95 €	880 933,18 €	748 793,20 €	588 970,93 €	500 625,29 €	391 072,68 €	67%
Requalificação da Rua Torres Pinheiro e Av. Combat Grande Guerra	565 633,93 €	541 146,91 €	459 974,87 €	- €	- €	- €	0%
Conservação e Reabilitação da Sinagoga de Tomar	320 244,66 €	299 742,51 €	254 781,13 €	263 052,03 €	223 594,23 €	212 208,17 €	88%
Construção do Centro Escolar de Linhaceira	1 846 826,57 €	1 511 940,04 €	1 285 149,03 €	707 660,72 €	601 511,61 €	601 511,04 €	47%
Lugares Património Mundial do Centro	320 000,00 €	320 000,00 €	272 000,00 €	240 000,00 €	204 000,00 €	204 000,00 €	75%
Escola Secundária Santa Maria do Olival	129 682,31 €	129 682,31 €	129 682,31 €	- €	- €	- €	0%
EB Gualdim Pais	222 577,74 €	222 577,74 €	222 577,74 €	- €	- €	- €	0%
EB Santa Iria	122 813,99 €	122 813,99 €	122 813,99 €	- €	- €	- €	0%
Planos Integrados e Inovadores de Combate ao Insucesso Escolar	460 187,00 €	459 732,00 €	390 772,20 €	239 848,00 €	203 870,80 €	48 058,00 €	52%
Cultura na Sua Rua	298 142,49 €	99 380,83 €	99 380,83 €	- €	- €	- €	0%
Património Cultural - Memória Coletiva	300 000,00 €	100 000,00 €	100 000,00 €	- €	- €	- €	0%
POSEUR - PORTUGAL 2020							
Médio Tejo - Projetos de boas práticas em matéria de adaptação às alterações climáticas	542 886,91 €	38 720,75 €	38 720,75 €	- €	- €	- €	0%
FSEU - PORTUGAL 2020							
Combate e mitigação da pandemia COVID-19 Região do Médio Tejo	1 450 691,84 €	169 712,03 €	169 712,03 €	- €	- €	- €	0%
Totais	10 731 137,49 €	7 678 291,37 €	6 658 980,81 €	4 389 799,21 €	3 731 329,33 €	2 990 344,78 €	

Situação das candidaturas com execução em 2021

Tabela 22 - Situação das candidaturas com Execução em 2021

Candidatura	Investimento Total	Investimento Elegível	Comparticipação	Em 2021			
				Justificado	Comparticipação	Recebido	Execução
CENTRO 2020 - PORTUGAL 2020							
Requalificação da Várzea Grande e Envolvente	3 231 419,10 €	2 781 909,08 €	2 364 622,72 €	354 757,22 €	301 543,64 €	941 925,19 €	13%
PICC - Requalificação do Espaço Público da Av. Nuno Álvares	920 030,95 €	880 933,18 €	748 793,20 €	251 047,88 €	213 390,70 €	386 543,10 €	28%
Requalificação da Rua Torres Pinheiro e Av. Combat Grande Guerra	565 633,93 €	541 146,91 €	459 974,87 €	217 351,25 €	184 748,56 €	- €	40%
Conservação e Reabilitação da Sinagoga de Tomar	320 244,66 €	299 742,51 €	254 781,13 €	- €	- €	14 909,63 €	0%
Construção do Centro Escolar de Linhaceira	1 846 826,57 €	1 511 940,04 €	1 285 149,03 €	687 185,33 €	584 107,53 €	687 185,33 €	45%
Lugares Património Mundial do Centro	320 000,00 €	320 000,00 €	272 000,00 €	69 126,00 €	58 757,10 €	45 619,22 €	22%
Escola Secundária Santa Maria do Olival	129 682,31 €	129 682,31 €	129 682,31 €	123 506,96 €	123 506,96 €	123 198,19 €	95%
EB Gualdim Pais	222 577,74 €	222 577,74 €	222 577,74 €	211 987,80 €	211 987,80 €	211 448,85 €	95%
EB Santa Iria	122 813,99 €	122 813,99 €	122 813,99 €	116 965,70 €	116 965,70 €	116 673,29 €	95%
Planos Integrados e Inovadores de Combate ao Insucesso Escolar	460 187,00 €	459 732,00 €	390 772,20 €	- €	- €	101 716,72 €	0%
Cultura na Sua Rua	298 142,49 €	99 380,83 €	99 380,83 €	42 195,83 €	42 195,83 €	- €	42%
Património Cultural - Memória Coletiva	300 000,00 €	100 000,00 €	100 000,00 €	52 908,45 €	52 908,45 €	- €	53%
POSEUR - PORTUGAL 2020							
Médio Tejo - Projetos de boas práticas em matéria de adaptação às alterações climáticas	542 886,91 €	38 720,75 €	38 720,75 €	38 525,04 €	38 525,04 €	5 103,82 €	99%
FSEU - PORTUGAL 2020							
Combate e mitigação da pandemia COVID-19 Região do Médio Tejo	1 450 691,84 €	169 712,03 €	169 712,03 €	123 090,72 €	123 090,72 €	- €	73%
Totais	10 731 137,49 €	7 678 291,37 €	6 658 980,81 €	2 288 648,18 €	2 051 728,03 €	2 634 323,34 €	

Outros factos Relevantes

Tomarpólis

Não estão refletidos nas contas da autarquia os efeitos decorrentes da liquidação da empresa Tomar Polis, SA, cuja liquidação se encontra em fase de ultimação. Estima-se que a totalidade dos ativos e passivos daquela sociedade se venham a integrar no património municipal, sem prejuízo da imputação ao Estado (detentor de uma participação de 60% da sociedade) da proporção dos prejuízos apurados.

Não nos foi possível apurar os efeitos que tal integração terá nas contas do Município, atendendo a que apenas se encontram apresentadas as contas referentes ao ano de 2009 daquela sociedade.

Uma das maiores dívidas refletidas nas demonstrações financeiras é a dívida à San José, projeto contemplado no TomarPólis e de que o Estado é considerado responsável na proporção da quota, ou seja, 40%.

Foi efetuado o apuramento dos custos que o Município de Tomar já assumiu com os Processos da Tomarpólis, tendo esse valor atingido 462.356,24 €.

Tejo Ambiente

Foi apresentado o relatório de Contas da Tejo Ambiente, do qual se deduz um prejuízo de 877.923,44, o que implica por parte do Município de Tomar nova transferência de fundos no valor de 319.244,26€.

Em relação à conta corrente da Tejo Ambiente para com o Município, aquando da circularização foram identificadas 4 faturas, todas no mesmo valor de 26.971,82 cada uma e todas emitidas no dia 30 de dezembro, o que perfaz 107.887,28€. Dado que as referidas faturas não foram enviadas ao Município, foram pedidas cópias das mesmas, tendo o pedido sido efetuado por email, por ofício com AR e novamente por email dirigido ao Diretor-Geral, sem que tivesse havido qualquer resposta.

Depreende-se que esta faturação não devia ter sido emitida, porque na verdade não é dívida do Município, nem sequer é reconhecida no passivo, esperando-se que não tenha sido considerada como “proveitos” da Tejo Ambiente dado que tal valor distorceria resultados.

Os prejuízos de 2020 e 2021 estão assim a afetar os resultados do Município de Tomar devendo serem tomadas medidas corretivas de ordem gestonária, com foco nos resultados e no interesse do Concelho.

Covid-19

Durante o exercício de 2021 continuou-se a apoiar a Economia Local com ações de dinamização do Comércio Local, com a emissão Vauchers a utilizar na rede de aderentes e que representou uma despesa municipal que ascendeu a 200.000,00 €. Todavia, com a aquisição de bens, nomeadamente artigos de proteção, desinfeção e bens e serviços para a campanha de vacinação o montante atingiu 342.368,00, mais 56% do que em 2020.

Salienta-se ainda a perda de receita por via das isenções e que se estima em mais de 300.000,00€^[1]

Proposta de aplicação de resultados

Face ao Resultado Líquido do Exercício positivo de 847.689,60€, nos termos do disposto nas normas em vigor, propõe-se a sua aprovação, assim como que o mesmo seja aplicado da seguinte forma:

- a) Reforço da conta “Reservas Legais” no valor de 5% do Resultado Líquido do Exercício, correspondendo a 42.384,48€.
- b) seja transferido para a conta “Resultados Transitados” o remanescente, ou seja, 805.305,12€.

Uma vez que o valor contabilístico da conta “Património” com um saldo de 33.537.800,32€ é superior a 20% do ativo líquido, não necessita de reforço daquela conta.

[1] Embora não se tenha ainda conseguido quantificar com exatidão

Linhas de Orientação

Seguir a estratégia definida no orçamento de 2022 tendo especial foco nos programas com candidatura e financiamento assegurado.

Dos grandes objetivos continua a ser a Coesão e Inclusão Social, cujas áreas de atuação são a habitação, a solidariedade social.

No Desenvolvimento Urbano, assumem prioridade as intervenções ao nível da regeneração urbana, nomeadamente a requalificação do Flecheiro.

Os custos de energia assumem especial atenção e peso financeiro, que importa continuar a implementar medidas de eficiência económica e ambiental.

Conclusão

No presente relatório pretendeu-se focar o exercício de 2021 numa perspetiva contabilística, e em que as Contas pudessem mostrar a imagem verdadeira e apropriada do Município de Tomar, que se espera venham a ser certificadas pelos Revisores de Contas, por órgãos e entidades fiscalizadoras.

Permanece a constante adaptação da estrutura interna e dos processos às prementes necessidades de resposta aos cidadãos, envidando assim esforços no sentido de reduzir passivos e de manter o equilíbrio financeiro do Município de Tomar.

CAPÍTULO II - REPORTING DE ATIVIDADES

DEMONSTRAÇÕES FINANCEIRAS

BALANÇO

Município de Tomar

Balanço em 31 de Dezembro de 2021

Valores em €

RUBRICAS	NOTAS	DATAS	
		31/12/2021	31/12/2020
ATIVO			
Ativo não corrente			
Ativos fixos tangíveis		88 688 304,68	89 828 437,52
Propriedades de investimento		6 877 380,92	7 528 389,29
Ativos intangíveis		516 430,97	402 355,60
Ativos biológicos			
Participações financeiras		6 104 723,85	6 797 732,36
Devedores por empréstimos bonificados e subsídios reembolsáveis			
Acionistas/sócios/associados			
Diferimentos			
Outros ativos financeiros			
Ativos por impostos diferidos			
Clientes, contribuintes e utentes			
Outras contas a receber		332,38	332,38
		102 187 172,80	104 557 247,15
Ativo corrente			
Inventários		140 218,50	108 556,21
Ativos biológicos			
Devedores por transferências e subsídios não reembolsáveis			2 950,00
Devedores por empréstimos bonificados e subsídios reembolsáveis			
Clientes, contribuintes e utentes		752 627,58	670 265,19
Estado e outros entes públicos		263 561,13	183 291,36
Acionistas/sócios/associados			
Outras contas a receber		6 589 152,00	6 422 782,55
Diferimentos		90 284,38	60 484,34
Ativos financeiros detidos para negociação			
Outros ativos financeiros			
Ativos não correntes detidos para venda			
Caixa e depósitos		6 431 761,38	4 466 498,01
		14 267 604,97	11 914 827,66
	Total do Ativo	116 454 777,77	116 472 074,81
PATRIMÓNIO LÍQUIDO			
Património/Capital		33 537 800,32	33 537 800,32
Ações (quotas) próprias			
Outros instrumentos de capital próprio			
Prémios de emissão			
Reservas		1 185 830,34	1 147 056,70
Resultados transitados		26 749 043,57	25 236 157,78
Ajustamentos em ativos financeiros		2 998 333,56	4 169 621,00
Excedentes de revalorização			
Outras variações no Património Líquido		33 283 730,56	32 006 902,86
Resultado líquido do período		847 689,60	775 472,86
Dividendos antecipados			
Interesses que não controlam			
	Total do Património Líquido	98 602 427,95	96 873 011,52

Município de Tomar

Balanço em 31 de Dezembro de 2021

Valores em €

RUBRICAS	NOTAS	DATAS	
		31/12/2021	31/12/2020
PASSIVO			
Passivo não corrente			
Provisões		775 700,56	675 668,38
Financiamentos obtidos		2 653 822,27	3 346 846,25
Fornecedores de investimentos		2 800 564,85	3 246 064,85
Responsabilidades por benefícios pós-emprego			
Diferimentos			
Passivos por impostos diferidos			
Fornecedores		1 379 851,85	1 599 351,89
Outras contas a pagar		860 912,25	1 080 912,21
		8 470 851,78	9 948 843,58
Passivo corrente			
Credores por transferências e subsídios não reembolsáveis concedidos			
Fornecedores		4 096 381,18	3 757 183,91
Adiantamentos de clientes, contribuintes e utentes			
Estado e outros entes públicos		137 833,70	128 837,54
Acionistas/sócios/associados			
Financiamentos obtidos		862 244,07	1 225 151,13
Fornecedores de investimentos		1 573 250,12	2 268 168,24
Outras contas a pagar		2 669 697,37	2 249 780,12
Diferimentos		42 091,60	21 098,77
Passivos financeiros detidos para negociação			
Outros passivos financeiros			
		9 381 498,04	9 650 219,71
Total do Passivo		17 852 349,82	19 599 063,29
Total do Património Líquido e Passivo		116 454 777,77	116 472 074,81

DEMONSTRAÇÃO DE RESULTADOS

Município de Tomar

Demonstração de resultados por naturezas do período findo em 31 de Dezembro de 2021

Valores em €

RENDIMENTOS E GASTOS	NOTAS	PERÍODOS	
		31/12/2021	31/12/2020
Impostos, contribuições e taxas		7 800 015,55	6 948 277,87
Vendas		16 938,03	16 964,40
Prestações de serviços e concessões		784 800,89	710 709,17
Rendimentos/Gastos imputados de entidades controladas, associadas e empre		-334 674,44	-794 013,24
Transferências e subsídios correntes obtidos		15 159 873,14	13 290 195,90
Variações nos inventários da produção			
Trabalhos para a própria entidade			
Custo das mercadorias vendidas e das matérias consumidas		-939 409,02	-667 353,42
Fornecimentos e serviços externos		-6 197 907,01	-4 396 151,40
Gastos com pessoal		-11 606 893,40	-10 522 586,37
Transferências e subsídios concedidos		-2 983 021,08	-2 413 416,87
Prestações sociais			
Imparidade de inventários e ativos biológicos (perdas/reversões)			
Imparidade de dívidas a receber (perdas/reversões)		664 387,68	46 288,59
Provisões (aumentos/reduções)		-100 032,18	
Imparidade de investimentos não depreciables/amortizáveis (perdas/reversões)			
Aumentos/reduções de justo valor			
Outros rendimentos		5 992 826,32	4 802 460,35
Outros gastos		-1 868 841,30	-586 438,92
Resultados antes de depreciações e gastos de financiamento		6 388 063,18	6 434 936,06
Gastos/reversões de depreciação e amortização		-5 470 166,33	-5 577 323,92
Imparidade de investimentos depreciables/amortizáveis (perdas/reversões)			
Resultado operacional (antes de gastos de financiamento)		917 896,85	857 612,14
Juros e rendimentos similares obtidos		655,50	1 774,27
Juros e gastos similares suportados		-70 862,75	-83 913,55
Resultado antes de impostos		847 689,60	775 472,86
Imposto sobre o rendimento			
Resultado líquido do período		847 689,60	775 472,86
Resultado líquido do período atribuível a:			
Detentores do capital da entidade-mãe			
Interesses que não controlam		847 689,60	775 472,86

DEMONSTRAÇÃO DE FLUXOS DE CAIXA

Município de Tomar

Demonstração dos fluxos de caixa, do período findo em 31 de Dezembro de 2021

Valores em €

Rubricas	Notas	Períodos	
		31/12/2021	31/12/2020
<u>Fluxos de caixa das atividades operacionais</u>			
Recebimentos de clientes		993 379,32	939 098,01
Recebimentos de contribuintes		6 896 041,29	6 618 807,59
Recebimentos de transferências e subsídios correntes		15 860 014,11	6 915 265,88
Recebimentos de utentes			12 886,78
Pagamentos a fornecedores		-7 196 816,68	-5 127 580,89
Pagamentos ao pessoal		-7 035 818,26	-6 395 277,84
Pagamentos a contribuintes / Utesntes			
Pagamentos de transferências e subsídios		-1 147 781,51	
Pagamentos de prestações sociais			
Caixa gerada pelas operações		8 369 018,27	2 963 199,53
Recebimento do imposto sobre o rendimento			
Pagamento do imposto sobre o rendimento			
Outros recebimentos		1 594 079,54	7 221 272,81
Outros pagamentos		-11 175 874,94	-11 396 955,04
Fluxos de caixa das atividades operacionais (a)		-1 212 777,13	-1 212 482,70
<u>Fluxos de caixa das atividades de investimento</u>			
Pagamentos respeitantes a:			
Ativos fixos tangíveis		-1 082 762,16	-487 455,80
Ativos intangíveis		-376 916,14	-13 360,26
Propriedades de investimento		-18 671,90	-73 566,86
Investimentos financeiros			
Outros ativos		-572 687,46	-752 660,78
Recebimentos provenientes de:			
Ativos fixos tangíveis		1 053 855,00	129 118,95
Ativos intangíveis			
Propriedades de investimento		1 404 656,90	1 105 322,88
Investimentos financeiros			
Outros ativos			
Subsídios ao investimento		2 737 033,86	2 719 138,68
Transferências de capital		1 354 223,00	1 224 864,00
Juros e rendimentos similares		655,50	1 774,27
Dividendos			
Fluxos de caixa das atividades de investimento (b)		4 499 386,60	3 853 175,08
<u>Fluxos de caixa das atividades de financiamento</u>			
Recebimentos provenientes de:			
Financiamentos obtidos			311 017,50
Realizações de capital e de outros instrumentos de capital			
Cobertura de prejuízos			
Doações			
Outras operações de financiamento			
Pagamentos respeitantes a:			
Financiamentos obtidos		-1 079 564,95	-1 359 381,98
Juros e gastos similares		-241 781,15	-394 945,13
Dividendos			
Reduções de capital e de outros instrumentos de capital			
Outras operações de financiamento			
Fluxos de caixa das atividades de financiamento (c)		-1 321 346,10	-1 443 309,61
Variação de caixa e seus equivalentes (a+b+c)			
Efeito das diferenças de câmbio			
Caixa e seus equivalentes no início do período			
Caixa e seus equivalentes no fim do período			
		1 965 263,37	1 197 382,77
		4 466 498,01	3 269 115,24
		6 431 761,38	4 466 498,01
CONCILIAÇÃO ENTRE CAIXA E SEUS EQUIVALENTES E SALDO DE GERÊNCIA			
Caixa e seus equivalentes no início do período		4 466 498,01	3 269 115,24
- Equivalentes a caixa no início do período			
+ Parte do saldo de gerência que não constitui equivalentes de caixa			
- Variações cambiais de caixa no início do período			
= Saldo da gerência anterior		4 466 498,01	3 269 115,24
De execução orçamental		4 205 540,32	2 972 063,03

Município de Tomar**Demonstração dos fluxos de caixa, do período findo em 31 de Dezembro de 2021****Valores em €**

Rubricas	Notas	Períodos	
		31/12/2021	31/12/2020
De operações de tesouraria		260 957,69	297 052,21
Caixa e seus equivalentes no fim do período		6 431 761,38	4 466 498,01
- Equivalentes a caixa no fim do período			
+ Parte do saldo de gerência que não constitui equivalentes de caixa			
- Variações cambiais de caixa no fim do período			
= Saldo para a gerência seguinte		6 431 761,38	4 466 498,01
De execução orçamental		6 117 827,52	4 205 540,32
De operações de tesouraria		313 933,86	260 957,69

DEMONSTRAÇÃO DE ALTERAÇÕES NO PATRIMÓNIO LIQUIDO

Município de Tomar

Ano: 2021

Descrição	Notas	Capital / Património Subscrito	Ações (Quotas) Próprias	Outros Instrum. de Capital Próprio	Prémios de Emissão	Reservas Legais	Resultados Transitados	Ajusta- mentos em Ativos Financeiros	Excedentes de Reva- lorização	Outras Variações Património Líquido	Resultado Líquido do Período	Total	Interesses que não controlam	Total do Património Líquido
Posição no início do período	(1)	33 537 800,32	0,00	0,00	0,00	1 147 056,70	25 236 157,78	4 169 621,00	0,00	32 006 902,86	775 472,86	96 873 011,52	0,00	96 873 011,52
Alterações no período														
Primeira adoção de novo referencial contabilístico		0,00	0,00	0,00	0,00	0,00	-6 635 031,24	0,00	0,00	0,00	0,00	-6 635 031,24	0,00	-6 635 031,24
Alterações de políticas contabilísticas		0,00	0,00	0,00	0,00	0,00	0,00	0,00	0,00	0,00	0,00	0,00	0,00	0,00
Diferenças de conversão de demonstrações financeiras		0,00	0,00	0,00	0,00	0,00	0,00	0,00	0,00	0,00	0,00	0,00	0,00	0,00
Realização do excedente de revalorização		0,00	0,00	0,00	0,00	0,00	0,00	0,00	0,00	0,00	0,00	0,00	0,00	0,00
Excedentes de revalorização e respetivas variações		0,00	0,00	0,00	0,00	0,00	0,00	0,00	0,00	0,00	0,00	0,00	0,00	0,00
Transferências e subsídios de capital		0,00	0,00	0,00	0,00	0,00	0,00	0,00	0,00	1 276 827,70	0,00	1 276 827,70	0,00	1 276 827,70
Correção de erros materiais		0,00	0,00	0,00	0,00	38 773,64	7 372 444,17	-1 171 287,44	0,00	0,00	0,00	6 239 930,37	0,00	6 239 930,37
Outras alterações reconhecidas no Património Líquido		0,00	0,00	0,00	0,00	0,00	775 472,86	0,00	0,00	0,00	-775 472,86	0,00	0,00	0,00
	(2)	0,00	0,00	0,00	0,00	38 773,64	1 512 885,79	-1 171 287,44	0,00	1 276 827,70	-775 472,86	881 726,83	0,00	881 726,83
Resultado Líquido do Período	(3)	0,00	0,00	0,00	0,00	0,00	0,00	0,00	0,00	0,00	847 689,60	847 689,60	0,00	847 689,60
Resultado Integral	(4)=(2)+(3)										72 216,74	1 729 416,43	0,00	1 729 416,43
Operações com detentores de capital no período														
Realizações de capital/património		0,00	0,00	0,00	0,00	0,00	0,00	0,00	0,00	0,00	0,00	0,00	0,00	0,00
Entradas para cobertura de perdas		0,00	0,00	0,00	0,00	0,00	0,00	0,00	0,00	0,00	0,00	0,00	0,00	0,00
Outras operações		0,00	0,00	0,00	0,00	0,00	0,00	0,00	0,00	0,00	0,00	0,00	0,00	0,00
Subscrições de prémios de emissão		0,00	0,00	0,00	0,00	0,00	0,00	0,00	0,00	0,00	0,00	0,00	0,00	0,00
	(5)	0,00	0,00	0,00	0,00	0,00	0,00	0,00	0,00	0,00	0,00	0,00	0,00	0,00
Posição fim período	(6)=(1)+(2)+(3)+(5)	33 537 800,32	0,00	0,00	0,00	1 185 830,34	26 749 043,57	2 998 333,56	0,00	33 283 730,56	847 689,60	98 602 427,95	0,00	98 602 427,95

EMPRÉSTIMOS OBTIDOS – EMPRÉSTIMOS BANCÁRIOS

Empréstimos obtidos - Empréstimos bancários

Ano: 2021

Município de Tomar

Período: Prestação de Contas

(designação da autarquia local)

Entidade	Data do Contrato	Data de visto do TC	Prazo do Contrato	Capital		Taxa de juro		Pagamentos de anos anteriores			Pagamentos do ano			Encargos vencidos e não pagos	Saldo em 1 de Janeiro	Saldo em 31 de Dezembro	Obs.
				Contratado	Utilizado	Inicial	Atual	Amortização	Juros	Total	Amortização	Juros	Total				
Linha de Crédito D.L.38-C/01 de 08-Fev.(Bonf.) (I)_E014 - CGD	2001-07-27	- -	240	2 366 571,56	2 366 571,56	0002,43	0000,05	2 260 920,51	3 891,65	2 264 812,16	105 651,05	0,00	105 651,05	0,00	105 651,05	0,00	
Linha Crédito D.L.38-C/01 de 08-Fev.(Não Bonf.)(I)_E015 - CGD	2001-07-27	- -	238	3 990 383,18	3 990 383,18	0004,85	0000,00	3 856 301,53	13 394,47	3 869 696,00	134 081,65	0,00	134 081,65	0,00	134 081,65	0,00	
Complementar Candida. Não Aprovadas Medida 1.6 (I)_E018 - CGD	2002-10-02	2002-11-27	242	1 631 790,00	1 631 790,00	0004,25	0000,99	1 412 537,39	45 376,61	1 457 914,00	109 084,87	1 765,23	110 850,10	0,00	219 252,61	110 167,74	
Complementar Candid. Aprov. e Não Homo. Med.1.6(I)_E019 - BPI	2002-12-10	2002-12-11	241	2 804 665,00	2 804 665,00	0004,05	0000,52	2 403 998,55	44 107,02	2 448 105,57	160 266,58	1 622,17	161 888,75	0,00	400 666,45	240 399,87	
Complementar a Candida. Aprov. no âmbito QCAIII(I)_E020 - BPI	2002-12-10	2002-12-11	241	1 364 250,00	1 364 250,00	0004,05	0000,52	1 169 357,15	21 454,59	1 190 811,74	77 957,14	789,06	78 746,20	0,00	194 892,85	116 935,71	
Complementar para Obras do 2º Triénio do QCAIII(N)_E022 - BCP	2003-09-01	2003-12-18	246	589 000,00	589 000,00	0002,70	0000,87	473 016,56	7 949,14	480 965,70	38 468,22	531,90	39 000,12	0,00	115 983,44	77 515,22	
Ampliação e Remodelação do Pavilhão Municipal (N)_E023 - CGD	2004-11-22	2005-01-31	240	934 593,00	934 593,00	0002,47	0000,00	709 853,79	2 389,04	712 242,83	56 184,80	0,00	56 184,80	0,00	224 739,21	168 554,41	
Complementar de Obras Candidatadas (N)_E024 - CGD	2005-12-02	2006-02-02	240	941 904,00	941 904,00	0002,59	0000,00	667 564,70	875,08	668 439,78	54 867,86	0,00	54 867,86	0,00	274 339,30	219 471,44	
Conservação Corrente da Rede Viária (N)_E25 - NOVO BANCO	2006-11-13	2007-01-25	242	1 292 713,00	1 292 713,00	0003,68	0001,81	843 854,38	3 586,84	847 441,22	71 817,38	342,21	72 159,59	0,00	448 858,62	377 041,24	
Contrato Programa Intempéries 2006 (I)_E027 - BPI	2008-11-14	2009-01-29	244	637 544,25	637 544,25	0004,92	0000,21	334 635,48	11 044,55	345 680,03	36 514,95	438,39	36 953,34	0,00	302 908,77	266 393,82	
Componente não Excepcionada (N)_E028 - BPI	2008-11-14	2009-03-19	244	2 612 185,00	2 612 185,00	0004,92	0000,20	1 333 979,07	48 438,22	1 382 417,29	149 442,99	2 035,41	151 478,40	0,00	1 278 205,93	1 128 762,94	
Rede Escolar (I)_E031 - BPI	2009-11-11	2010-02-23	243	510 000,00	510 000,00	0002,34	0001,10	247 916,79	29 440,21	277 357,00	28 333,32	2 763,37	31 096,69	0,00	262 083,21	233 749,89	
Empréstimo para os SMAS, Obras de saneamento (1/PASSFIN/DF/2018) - BPI	2018-10-17	2019-02-19	136	1 100 000,00	527 567,50	0000,90	0000,90	0,00	4 367,54	4 367,54	42 352,02	4 679,34	47 031,36	0,00	527 567,50	485 215,48	
Totais				20 775 598,99	20 203 166,49			15 713 935,90	236 314,96	15 950 250,86	1 065 022,83	14 967,08	1 079 989,91	0,00	4 489 230,59	3 424 207,76	

ANEXO ÀS DEMONSTRAÇÕES FINANCEIRAS

Anexos às Demonstrações Financeiras

Introdução

No presente Capítulo procede-se à apresentação de divulgações previstas no “Modelo de notas explicativas (anexo) às demonstrações financeiras” constantes da NCP 1 – Estrutura e Conteúdo das Demonstrações Financeiras, designadamente quando tais divulgações podem tomar a forma de quadros normalizados para facilitar a divulgação sistematizada da informação complementar exigida no SNC-AP.

A NCP 1 prevê a possibilidade de não referenciar as notas relativamente às quais se considere não existir informação que justifique a sua divulgação, mantendo, no entanto, a numeração das demais notas, optou-se por mantê-las presentes para salvaguardar a coerência e plenitude das divulgações, com a indicação de “Não aplicável / Nada de relevante a relatar”. Apenas se omitiram as notas relativas a normas que não tiveram aplicação no período.

Adoção pela primeira vez do SNC-AP - Divulgação Transitória

O SNC-AP aprovado pelo Decreto-Lei n.º 192/2015, de 11 de setembro, na sua redação atual foi aplicado pela primeira vez pelo Município de Tomar, no ano de 2020, sendo precedido pelo POCAL – Plano Oficial de Contabilidade das Autarquias Locais, aprovado pelo Decreto-Lei n.º 54-A /99, de 22 de fevereiro.

A este nível a grande maioria das alterações decorrentes da adoção do SNC-AP foram já efetuadas em 2021. No ano de 2021 apenas foram registados montantes a débito na rubrica de “564 - Ajustamentos de transição para o SNC-AP” num total de 113 milhares de euros decorrentes de situações relacionadas com imóveis/outras construções que foram identificadas em 2021 e foi necessário proceder a alteração

Em termos de situações com potencial de impacto expressivo nas contas do Município existe ainda a análise que está em curso das possíveis situações de acordos de concessão (NCP4), acerca dos quais se indicam mais informações na Nota 4 do presente anexo e para onde se remete a leitura.

Importa referir a respeito da adoção do SNC-AP que a Comissão de Normalização Contabilística para Administrações Públicas (adiante também CNC), prevê na sua FAQ 47, que possa existir um período de 3 anos para a adoção do SNC-AP na sua plenitude em especial em situações complexas, como é o caso dos acordos de concessão, em que na prática este período de 3 anos compreende os anos contabilísticos de 2020 a 2022.

Atendendo ao diminuto impacto das alterações registadas em 2021 no âmbito da adoção do SNC-AP, o exercício de 2021 é comparável com o exercício de 2020 relativamente ao impacto da adoção do SNC-AP.

A NCP 27 estabelece os princípios para o desenvolvimento de um sistema de contabilidade de gestão e os requisitos mínimos para a sua apresentação, conteúdo e divulgação.

Apesar do trabalho já efetuado nesta área, em especial, ao longo destes dois primeiros anos de SNC-AP, a contabilidade de gestão do Município de tOMAR ainda não cumpre, na íntegra, todos os requisitos gerais previstos na NCP 27, sendo ainda necessário operar diversos incrementos a este módulo do sistema informático em vigor (AIRC). Apesar do Município já dispor deste sistema com implementação ainda sobre as regras do anterior sistema contabilístico (POCAL), as exigências impostas pela legislação obrigam a que se realizem acréscimos de funcionalidades na generalidade da informação que se consegue obter, de modo a cumprir cabalmente as exigências de divulgação da NCP 27. Neste sentido, justificamos a razão da não apresentação, na sua plenitude, da informação prevista pela norma referida, e à que procurará corresponder o mais brevemente possível, sendo de referir novamente que a CNC prevê o referido prazo de implementação de 3 anos para situações mais complexas.

Nota 1 - Identificação da entidade, período de relato e referencial contabilístico

Tabela 23 - Desagregação de Saldos

Identificação da entidade

Município de Tomar

Praça da República 2300-550 Tomar

Código da classificação orgânica - Autarquia Local

Tutela - Ministros das Finanças e do Equipamento, do Planeamento e da Administração do Território Autarquia Local

A informação relativa à caracterização da entidade e envolvente, encontram-se espelhadas no Anexo 1 em outros documentos. 412

A tabela apresenta a desagregação dos saldos de caixa e seus equivalentes.

Conta	Valores em euros	
	2021	2020
Caixa	1.864,71	2.263,29
Depósitos à ordem		
Depósitos bancários no Tesouro	0,00	0,00
Depósitos bancários à ordem	6.429.896,67	4.464.234,72
Outros depósitos		
Depósitos a prazo	0,00	0,00
Depósitos consignados	0,00	0,00
Depósitos de garantias e cauções	0,00	0,00
Total	6.431.761,38	4.466.498,01

Nota 2 - Principais políticas contabilísticas, alterações nas estimativas contabilísticas e erros

As demonstrações financeiras foram elaboradas de acordo o Sistema de Normalização Contabilística para as Administrações Públicas (SNC-AP), aprovado pelo Decreto-Lei nº 192/2015 de 11 de setembro, e foram aplicados os requisitos das Normas de Contabilidade Pública (NCP):

Nota 3 - Ativos intangíveis

A vida útil dos bens do ativo intangíveis e respetivas taxas de amortização foram definidas com base no CC2 – Classificado Complementar 2, no caso dos bens adquiridos no presente ano de 2021, mantendo-se no caso de bens adquiridos em anos anteriores as taxas de amortização e vida úteis que os respetivos bens dispunham no CIBE (POCAL). Em determinadas situações pode ser outra vida útil, desde que não prejudique o disposto no CC2 e seja mais aderente à realidade do bem, como é o caso das licenças de software.

Os bens de valor reduzido (inferior a 287,90€), quando classificados em despesas de capital, seguem o critério de amortização no prazo de um ano (12 meses), não seguindo o período de vida útil definido no CC2.

A amortização é efetuada pelo método das quotas constantes, com base duodecimal. Os valores brutos escriturados e respetivo valor de amortizações constam na tabela a seguir

Tabela 24 - Ativos intangíveis - variação das amortizações e perdas por imparidades acumuladas

Rubricas	Início do período				Final do período			
	Quantia Bruta	Amortizações Acumuladas	Perdas por Imp. Acum.	Quantia escriturada	Quantia Bruta	Amortizações Acumuladas	Perdas por Imp. Acum.	Quantia escriturada
Ativos intangíveis de domínio público, património histórico, artístico e cultural	0,00	0,00	0,00	0,00	0,00	0,00	0,00	0,00
Goodwill	0,00	0,00	0,00	0,00	0,00	0,00	0,00	0,00
Projetos de desenvolvimento	3 571 940,00	3 272 558,52	0,00	299 381,48	3 189 929,09	3 095 915,94	0,00	94 013,15
Programas de computador e sistemas de informação Propriedade industrial e intelectual	613 208,17	568 801,73	0,00	44 406,44	942 756,11	645 050,16	0,00	297 705,95
Propriedade industrial e intelectual	0,00	0,00	0,00	0,00	0,00	0,00	0,00	0,00
Outros	39 537,01	5 669,08	0,00	33 867,93	39 537,01	14 861,65	0,00	24 675,36
Ativos intangíveis em curso	24 699,75	0,00	0,00	24 699,75	100 036,51	0,00	0,00	100 036,51
Total	4 249 384,93	3 847 029,33	0,00	402 355,60	4 272 258,72	3 755 827,75	0,00	516 430,97

Em 2021 foi feito um elevado investimento em Programas de Computador e sistemas de informação, nomeadamente através da aquisição de licenças e também da aquisição dos sistemas de gestão e informação dos parques de estacionamento.

O valor das amortizações dos ativos intangíveis ocorrido no ano de 2021, consta da rubrica “Gastos/reversões de depreciação e amortização”, constante da demonstração de resultados por natureza.

Os valores escriturados no início e as variações do período constam da tabela infra

Tabela 25 - Ativos intangíveis - Quantia escriturada e variações do período

Rubricas	Quantia escriturada inicial	Variações							Quantia escriturada final
		Adições	Transf. Internas	Revalorizações	Reversões perdas	Perdas por imparidade	Amortiz. período	Diminuições	
Ativos intangíveis de domínio público, património histórico, artístico e cultural	0,00	0,00	0,00	0,00	0,00	0,00	0,00	0,00	0,00
Goodwill	0,00	0,00	0,00	0,00	0,00	0,00	0,00	0,00	0,00
Projetos de desenvolvimento	299 381,58	62 147,60	0,00	0,00	0,00	0,00	-132 361,01	-135 154,92	94 013,15
Programas de computador e sistemas de informação	44 406,44	332 106,46	0,00	0,00	0,00	0,00	-76 248,43	-2 558,52	297 705,95
Propriedade industrial e intelectual	0,00	0,00	0,00	0,00	0,00	0,00	0,00	0,00	0,00
Outros	33 867,93	0,00	0,00	0,00	0,00	0,00	-9 192,57	0,00	24 675,36
Ativos intangíveis em curso	24 699,75	75 336,76	0,00	0,00	0,00	0,00	0,00	0,00	100 036,51
Total	402 355,70	469 590,82	0,00	0,00	0,00	0,00	-217 802,01	-137 713,44	516 430,97

Tabela 26 - Ativos intangíveis - Adições

Rubricas	Adições									
	Internas	Compra	Cessão	Trans. ou troca	Doação	Dação em pagamento	Locação fin-	Fusão, cisão	Outras	Total
Ativos intangíveis de domínio público, património histórico, artístico e cultural	0,00	0,00	0,00	0,00	0,00	0,00	0,00	0,00	0,00	0,00
Goodwill	0,00	0,00	0,00	0,00	0,00	0,00	0,00	0,00	0,00	0,00
Projetos de desenvolvimento	0,00	48 595,46	0,00	0,00	0,00	0,00	0,00	0,00	533,82	49 129,28
Programas de computador e sistemas de informação	0,00	332 106,46	0,00	0,00	0,00	0,00	0,00	0,00	0,00	332 106,46
Propriedade industrial e intelectual	0,00	0,00	0,00	0,00	0,00	0,00	0,00	0,00	0,00	0,00
Outros	0,00	0,00	0,00	0,00	0,00	0,00	0,00	0,00	0,00	0,00
Ativos intangíveis em curso	0,00	75 336,76	0,00	0,00	0,00	0,00	0,00	0,00	0,00	75 336,76
Total	0,00	456 038,68	0,00	0,00	0,00	0,00	0,00	0,00	533,82	456 572,50

Tabela 27 - Ativos intangíveis - Diminuições

Rubricas	Diminuições				
	Alienação a titulo oneroso	Transferência ou troca	Fusão, Cisão, reestruturação	Outras	Total
Ativos intangíveis de domínio público, património histórico, artístico e cultural	0,00	0,00	0,00	0,00	0,00
Goodwill	0,00	0,00	0,00	0,00	0,00
Projetos de desenvolvimento	0,00	0,00	0,00	- 135 154,92	-135 154,92
Programas de computador e sistemas de informação	0,00	0,00	0,00	-2 558,52	-2 558,52
Propriedade industrial e intelectual	0,00	0,00	0,00	0,00	0,00
Outros	0,00	0,00	0,00	0,00	0,00
Ativos intangíveis em curso	0,00	0,00	0,00	0,00	0,00
Total	0,00	0,00	0,00	-137 713,44	-137 713,44

Nota 4 - Acordos de concessão de serviços: Concedente

A este nível importa referir que o eventual registo contabilístico a efetuar no município no âmbito dos acordos de concessão está a ser analisado e apenas recentemente começaram a ser obtidas informações das várias entidades que permitirão uma análise mais realista de cada potencial situação de acordos de concessão e o respetivo tratamento contabilístico a dar, o qual poderá variar de acordo para acordo, requerendo cada potencial acordo de concessão uma análise casuística.

Esta é uma matéria totalmente nova e introduzida pelo SNC-AP, e ainda subsistem diversas dúvidas acerca deste assunto,

Atendendo ao princípio da prudência, visando evitar a realização de registos imprecisos ou a existência de duplicação nos registos dos bens entre o Município e as respetivas entidades (é reconhecido que esta matéria requer algum consenso entre as entidades envolvidas), o Município entende que em 2021 apenas deverá proceder à divulgação das situações em análise e a divulgação dos dados de 2021, quando disponíveis. Está ainda a ser ponderada a consulta, pelo menos em algumas situações, das entidades reguladoras/de controlo.

De salientar que a Comissão de Normalização Contabilística para Administrações Públicas (adiante CNC), prevê na sua FAQ 47, que possa existir um período de 3 anos para a adoção do SNC-AP na sua plenitude em especial em situações complexas, como é o caso em apreço, em que na prática este período de 3 anos compreende os anos contabilísticos de 2020 a 2022. É elevada a expectativa do Município, que agora que começa a ser possível obter dados, que seja possível efetuar uma análise mais profunda a cada uma das potenciais situações e proceder em conformidade em termos de registos e divulgações.

As situações de potenciais acordos de concessão que estão atualmente em análise são os seguintes:

E-Redes – Exploração da concessão de distribuição de eletricidade em baixa tensão

Solicitados os dados à E-Redes foram recebidos os dados abaixo indicados de 2021 ainda provisórios (não foi possível ao município efetuar qualquer conferência dos montantes comunicados nem identificado o final da concessão):

“Informação de 2021, ainda provisória e não auditada, enviamos os seguintes dados em formato simplificado, os quais poderão ser diferentes dos valores finais a reportar:

Descrição	Valor de Aquisição	Depreciação acumulada	Valor Líquido
Imobilizado em exploração	48 804 811,55 €	- 39 764 708,32 €	9 040 103,23 €
Postos Transformação e Seccionamento	8 259 157,50 €	- 6 260 682,78 €	1 998 474,72 €
Redes aéreas	13 172 971,92 €	- 9 101 488,51 €	4 071 483,41 €
Redes Subterrâneas	2 041 261,82 €	- 1 521 947,36 €	519 314,46 €
Chegadas aéreas	15 016 631,55 €	- 14 641 923,14 €	374 708,41 €
Chegadas subterrâneas	581 479,99 €	- 288 455,84 €	293 024,15 €
Contadores e acessórios	4 046 196,05 €	- 3 913 166,00 €	133 030,05 €
Iluminação pública	4 832 237,32 €	- 3 794 336,92 €	1 037 900,40 €
Eq. Telegestão Energia EDP BOX	854 875,40 €	- 242 707,77 €	612 167,63 €
Subsídios ao investimento	- 13 401 292,94 €	11 884 288,23 €	- 1 517 004,71 €
Postos Transformação e Seccionamento	- 2 023 864,20 €	1 830 280,84 €	- 193 583,36 €
Redes aéreas	- 3 886 019,40 €	3 410 867,63 €	- 475 151,77 €
Redes Subterrâneas	- 1 292 568,76 €	1 110 936,23 €	- 181 632,53 €
Chegadas aéreas	- 4 749 747,41 €	4 607 481,38 €	- 142 266,03 €
Chegadas subterrâneas	- 372 911,01 €	176 877,73 €	- 196 033,28 €
Contadores e acessórios	- 13 226,31 €	13 226,31 €	- €
Iluminação pública	- 1 062 955,85 €	734 618,11 €	- 328 337,74 €
Total líquido	35 403 518,61 €	- 27 880 420,09 €	7 523 098,52 €

O valor dos ativos da concessão na data da sua conclusão (valor de resgate ou de indemnização) é o seguinte:

31/12/2020 – 5.406.393 euros

31/12/2021 – 5.760.615 euros

Entendemos que os valores de resgate/indemnização apurados pela E-Redes, segundo a análise prévia efetuada, apenas serão aplicáveis no caso resgate antecipado da concessão. Esta situação será objeto de análise no decurso de 2022.

Os bens acima indicados ainda não estão registados no Município.

Anualmente o Município recebe e contabiliza as rendas de concessão, que em 2021 ascenderam a 1,4 milhões de euros.

Tejo Ambiente – Distribuição de água, saneamento, recolhe de RSU e serviços conexos. (o contrato dispõe que o contrato vigorará, pelo menos, por um período de 30 anos)

Dos dados recebidos da entidade identificam-se abaixo as obras em curso no concelho de Tomar a cargo da Tejo Ambiente. Todas as obras ainda se encontram em curso, não tendo sido possível validação pelo Município:

Local	Obras POSEU - Análise 31-12-2021	Investimento Total Previsto (C/ Iva)	Apoio Comunitário Contratualizado	Fornecedor	Valor Contratado (C/ IVA)	Valor Executado até 31-12-2021		Valor recebido CODFINACIAMENTO até 31-12-2021	
Tomar	Empreitada de Construção do Subsistema de Esgotos TO.1.10 - Maxial	9 734 738,73 €	3 744 433,16 €	Lena - Engenharia & Construções, SA	2 904 853,73 €	405 293,08 €	14%	158 815,81 €	14%
	Empreitada de beneficiação do sistema de Saneamento de águas residuais de São Pedro			Tecnourém	2 948 658,43 €	477 445,15 €	16%	243 035,10 €	
	Empreitada de Construção do subsistema de esgotos TO.1.10 - Valdonas			Lena - Engenharia & Construções, SA	2 371 479,94 €	337 830,48 €	14%	136 963,44 €	

Os bens/obras acima indicados não estão registados no Município.

Em 2021 o Município não recebeu qualquer renda (ou similar) da entidade. A entidade tem apresentado resultados líquidos negativos expressivos desde que entrou em funcionamento e o Município tem feito, e irá também fazer relativamente aos resultados de 2021 a cobertura de prejuízos na sua quota-parte detida, tal como previsto pela Legislação (813 mil euros relativos às contas de 2020, transferidos em 2021 e 319 milhares de euros relativamente a 2021, a transferir em 2022, valores só respeitantes à quota-parte do Município de Tomar).

Os bens cedidos em exploração, a título gratuito, à Tejo Ambiente, e que já eram pertença do Município na altura da entrada em funcionamento da Tejo Ambiente encontram-se registados em rubricas não correntes do Município estando a ser processadas as respetivas depreciações de acordo com o previsto no SNC-AP e respetivo Classificador Complementar (CC2), as quais em 2021 tiveram valor de 742 milhares de euros.

Ferrovial – Contrato relacionado com a Gestão de eficiência no sistema de iluminação pública no Município de Tomar (O período estabelecido no contrato é de 15 anos abrangendo os anos de 2019 a 2034).

O referido contrato envolve, em traços gerais, a substituição das luminárias do concelho por luminárias LED e a manutenção preventiva e reativa durante o período do contrato.

O contrato/proposta tem um valor total de 8,9 milhões de euros para o período dos 15 anos, estando previsto no contrato/procedimento que o Município tem direito a uma contrapartida mínima de 10% das economias de energia previstas na proposta decorrentes das medidas implementadas.

Em 2021 este contrato representou uma despesa total de cerca de 643 milhares de euros registados em Fornecimentos e Serviços Externos. Não estão registados bens, no âmbito deste contrato, no Município.

Ainda não foram disponibilizados os relatórios de acompanhamento, que permitam e controlo da eficiência e poupança previstas no contrato.

Nota 5 - Ativos fixos tangíveis

Os ativos fixos tangíveis, quando adquiridos são valorizados pelos respetivos custos de aquisição e quando objeto de grandes reparações, são valorizados pelos respetivos valores e ajustadas as respetivas vidas úteis, quando aplicável.

São também objeto de valorização de eventuais gastos incorridos e classificados em despesas de capital com algum peso relevante face ao custo inicial do bem/obra, vulgarmente conhecidas por “grandes reparações”, que podem influenciar, ou não, a sua vida útil (poderão manter a mesma ou crescer).

Nos eventuais casos de reconhecimento de bens já de pertença anterior do Município, mas só reconhecidos em determinado exercício, e em especial na ausência de informação quanto ao seu custo histórico, os mesmos são valorizados por uma das seguintes formas:

- Valor atribuído, quando exista, pela ficha matricial constante no site da Administração Tributária (AT), sendo imputado 25% desse valor ao terreno, se existir (esta situação é admitida no próprio SNC-AP);
- Valor apurado por comissão de avaliação;
- Valor apurado de forma específica em eventuais casos muito específicos e devidamente justificados.

A vida útil dos bens do ativo fixo tangível e respetivas taxas de amortização foram definidas com base no CC2 – Classificado Complementar 2, isto no caso dos imóveis/outras construções e dos bens móveis adquiridos a partir de 2020. Relativamente aos bens móveis adquiridos e colocados em funcionamento até 31/12/2019 os mesmos prosseguem as vidas úteis previstas no anterior CIBE (POCAL), circunstância permitida pelo SNC-AP, o qual só obrigou à alteração das vidas úteis de bens/obras anteriores a 2020 no caso dos bens imóveis e outras construções.

Os bens de valor reduzido (inferior a 287,90€), quando classificados em despesas de capital, seguem o critério de amortização no prazo de um ano (12 meses), não seguindo o período de vida útil definido no CC2.

Os valores brutos escriturados e respetivo valor de amortizações constam na tabela.

Tabela 28 - Ativos fixos tangíveis - variação das depreciações e perdas por imparidade acumuladas

Rubricas	Início do período				Final do período				
	Quantia Bruta	Amortizações Acumuladas	Perdas por Imp. Acum.	Quantia escriturada	Quantia Bruta	Amortizações Acumuladas	Perdas por Imp. Acum.	Quantia escriturada	
Bens de domínio público, património histórico, artístico e Cultural									
Terrenos e recursos naturais	AFT11	1 556 152,64	5 404,90	0,00	1 550 747,74	1 571 893,64	0,00	0,00	1 571 893,64
Edifícios e outras construções	AFT12	21 000,00	21 000,00	0,00	0,00	3 132 610,98	26 186,02	0,00	3 106 424,96
Infraestrutura	AFT13	56 462 417,39	40 155 533,25	0,00	16 306 884,14	57 775 135,37	42 573 774,41	0,00	15 201 360,96
Património histórico, artístico e cultural	AFT14	701 478,87	45 620,28	0,00	655 858,59	702 204,52	50 355,83	0,00	651 848,69
Outros	AFT15	11 482,59	7 978,02	0,00	3 504,57	12 269,79	8 935,41	0,00	3 334,38
Bens de domínio público em curso	AFT38	3 800 745,59	0,00	0,00	3 800 745,59	776 754,43	0,00	0,00	776 754,43
Ativos fixos em concessão									
Terrenos e recursos naturais	AFT21	0,00	0,00	0,00	0,00	0,00	0,00	0,00	0,00
Edifícios e outras construções	AFT22	0,00	0,00	0,00	0,00	0,00	0,00	0,00	0,00
Infraestrutura	AFT23	0,00	0,00	0,00	0,00	0,00	0,00	0,00	0,00
Património histórico, artístico e cultural	AFT24	0,00	0,00	0,00	0,00	0,00	0,00	0,00	0,00
Ativos fixos em concessão em curso	AFT28	0,00	0,00	0,00	0,00	0,00	0,00	0,00	0,00
Outros ativos fixos tangíveis									
Terrenos e recursos naturais	AFT31	15 141 178,71	0,00	0,00	15 141 178,71	14 732 689,74	0,00	0,00	14 732 689,74
Edifícios e outras construções	AFT32	66 178 637,70	18 098 208,57	0,00	48 080 429,13	68 080 893,17	18 790 284,17	0,00	49 290 609,00
Equipamento básico	AFT33	4 589 614,41	3 860 825,65	0,00	728 788,76	4 964 431,66	4 222 718,72	0,00	741 712,94
Equipamento de transporte	AFT34	4 758 914,63	4 269 886,34	0,00	489 028,29	4 838 556,62	4 321 734,56	0,00	516 822,06
Equipamento administrativo	AFT35	876 449,40	760 755,22	0,00	115 694,18	880 965,95	798 772,09	0,00	82 193,86
Equipamentos biológicos	AFT36	0,00	0,00	0,00	0,00	0,00	0,00	0,00	0,00
Outros	AFT37	3 038 350,07	2 612 897,10	0,00	425 452,97	3 330 162,50	2 686 887,38	0,00	643 275,12
Ativos fixos tangíveis em curso	AFT38	2 530 816,83	0,00	0,00	2 530 816,83	1 369 384,90	0,00	0,00	1 369 384,90
Total		159 667 238,83	69 838 109,33	0,00	89 829 129,50	162 167 953,27	73 479 648,59	0,00	88 688 304,68

Tabela 29 - Ativos Fixos Tangíveis - Quantia escriturada e variações do período

Rubricas	Quantia escriturada inicial	Variações							Quantia escriturada final
		Adições	Transf. Internas	Revalorizações	Reversões perdas	Perdas por imparidade	Amortiz. período	Diminuições	
Bens de domínio público, património histórico, artístico e Cultural									
Terrenos e recursos naturais	1 550 747,74	21 145,90	0,00	0,00	0,00	0,00	0,00	0,00	1 571 893,64
Edifícios e outras construções	0,00	0,00	3 111 610,98	0,00	0,00	0,00	-5 186,02	0,00	3 106 424,96
Infraestrutura	16 306 884,14	88 609,50	1 224 108,48	0,00	0,00	0,00	-2 418 241,16	0,00	15 201 360,96
Património histórico, artístico e cultural	655 858,59	725,65	0,00	0,00	0,00	0,00	-4 043,57	-691,98	651 848,69
Outros	3 504,57	787,20	0,00	0,00	0,00	0,00	-957,39	0,00	3 334,38
Bens de domínio público em curso	3 800 745,59	1 281 015,96	-4 305 007,12	0,00	0,00	0,00	0,00	0,00	776 754,43
Ativos fixos em concessão	0,00	0,00	0,00	0,00	0,00	0,00	0,00	0,00	0,00
Terrenos e recursos naturais	0,00	0,00	0,00	0,00	0,00	0,00	0,00	0,00	0,00
Edifícios e outras construções	0,00	0,00	0,00	0,00	0,00	0,00	0,00	0,00	0,00
Infraestrutura	0,00	0,00	0,00	0,00	0,00	0,00	0,00	0,00	0,00
Património histórico, artístico e cultural	0,00	0,00	0,00	0,00	0,00	0,00	0,00	0,00	0,00
Ativos fixos em concessão em curso	0,00	0,00	0,00	0,00	0,00	0,00	0,00	0,00	0,00
Outros ativos fixos tangíveis									
Terrenos e recursos naturais	15 141 178,71	149 800,00	0,00	0,00	0,00	0,00	0,00	-558 288,97	14 732 689,74
Edifícios e outras construções	48 080 429,13	1 043 805,82	2 619 216,21	0,00	0,00	0,00	-1 461 695,66	-991 146,50	49 290 609,00
Equipamento básico	728 788,76	375 546,36	0,00	0,00	0,00	0,00	-362 210,22	-411,96	741 712,94
Equipamento de transporte	489 028,29	168 885,58	0,00	0,00	0,00	0,00	-127 402,64	-13 659,17	516 822,06
Equipamento administrativo	115 694,18	4 516,55	0,00	0,00	0,00	0,00	-38 016,87	0,00	82 193,86
Equipamentos biológicos	0,00	0,00	0,00	0,00	0,00	0,00	0,00	0,00	0,00
Outros	425 452,97	148 498,25	143 369,08	0,00	0,00	0,00	-73 990,28	-54,90	643 275,12
Ativos fixos tangíveis em curso	2 530 816,83	1 631 865,70	-2 793 297,63	0,00	0,00	0,00	0,00	0,00	1 369 384,90
Total	89 829 129,50	4 915 172,47	0,00	0,00	0,00	0,00	-4 491 743,81	-1 564 253,48	88 688 304,68

No ano de 2021 foram adquiridos/reconhecidos, ativos fixos tangíveis no valor total de 5 170 998,76 €, conforme consta na tabela seguinte. Salienta-se que tem havido, ao longo do tempo, um esforço em termos de Património para proceder ao reconhecimento de bens que não se encontravam registados e refletidos no património do Município.

Tabela 30 - Ativos Fixos Tangíveis - Adições

Rubricas	Adições									
	Internas	Compra	Cessão	Trans. ou troca	Doação	Dação em pagamento	Locação fin-	Fusão, cisão	Outras	Total
Bens de domínio público, património histórico, artístico e Cultural										
Terrenos e recursos naturais	0,00	15 741,00	0,00	0,00	0,00	0,00	0,00	0,00	5 404,90	21 145,90
Edifícios e outras construções	0,00	0,00	0,00	0,00	0,00	0,00	0,00	0,00	0,00	0,00
Infraestrutura	0,00	88 609,50	0,00	0,00	0,00	0,00	0,00	0,00	0,00	88 609,50
Património histórico, artístico e cultural	0,00	725,65	0,00	0,00	0,00	0,00	0,00	0,00	0,00	725,65
Outros	0,00	787,20	0,00	0,00	0,00	0,00	0,00	0,00	0,00	787,20
Bens de domínio público em curso	0,00	1 281 015,96	0,00	0,00	0,00	0,00	0,00	0,00	0,00	1 281 015,96
Ativos fixos em concessão										
Terrenos e recursos naturais	0,00	0,00	0,00	0,00	0,00	0,00	0,00	0,00	0,00	0,00
Edifícios e outras construções	0,00	0,00	0,00	0,00	0,00	0,00	0,00	0,00	0,00	0,00
Infraestrutura	0,00	0,00	0,00	0,00	0,00	0,00	0,00	0,00	0,00	0,00
Património histórico, artístico e cultural	0,00	0,00	0,00	0,00	0,00	0,00	0,00	0,00	0,00	0,00
Ativos fixos em concessão em curso	0,00	0,00	0,00	0,00	0,00	0,00	0,00	0,00	0,00	0,00
Outros ativos fixos tangíveis										
Terrenos e recursos naturais	0,00	149 800,00	0,00	0,00	0,00	0,00	0,00	0,00	0,00	149 800,00
Edifícios e outras construções	0,00	363 398,42	0,00	0,00	0,00	0,00	0,00	0,00	680 407,40	1 043 805,82
Equipamento básico	0,00	375 132,33	0,00	0,00	0,00	0,00	0,00	0,00	414,03	375 546,36
Equipamento de transporte	0,00	29 601,85	0,00	0,00	0,00	0,00	96 898,34	0,00	42 335,39	168 855,58
Equipamento administrativo	0,00	4 410,94	0,00	0,00	0,00	0,00	0,00	0,00	105,61	4 516,55
Equipamentos biológicos	0,00	0,00	0,00	0,00	0,00	0,00	0,00	0,00	0,00	0,00
Outros	0,00	98 001,09	0,00	0,00	0,00	0,00	0,00	0,00	50 497,16	148 498,25
Ativos fixos tangíveis em curso	0,00	1 631 865,70	0,00	0,00	0,00	0,00	0,00	0,00	0,00	1 631 865,70
Total	0,00	4 039 089,64	0,00	0,00	0,00	0,00	96 898,34	0,00	779 184,49	4 915 172,47

O valor das depreciações dos ativos fixos tangíveis ocorrido no ano de 2021, consta da rubrica “Gastos/reversões de depreciação e amortização”, constante da demonstração de resultados por natureza. Também não se verificou qualquer registo por diferenças cambiais.

No ano de 2021 os valores das depreciações foram integralmente reconhecidos nos resultados. De acordo com tabela infra, a diminuição no valor de 2 670 284,32 € em ativos fixos tangíveis, conforme a Tabela 31.

Tabela 31- Ativos Fixos Tangíveis - Diminuições

Rubricas	Diminuições				
	Alienação a título oneroso	Transferência ou troca	Fusão, Cisão, reestruturação	Outras	Total
Bens de domínio público, património histórico, artístico e Cultural					
Terrenos e recursos naturais	0,00	0,00	0,00	0,00	0,00
Edifícios e outras construções	0,00	0,00	0,00	0,00	0,00
Infraestrutura	0,00	0,00	0,00	0,00	0,00
Património histórico, artístico e cultural	0,00	0,00	0,00	-691,98	-691,98
Outros	0,00	0,00	0,00	0,00	0,00
Bens de domínio público em curso	0,00	0,00	0,00	0,00	0,00
Ativos fixos em concessão					
Terrenos e recursos naturais	0,00	0,00	0,00	0,00	0,00
Edifícios e outras construções	0,00	0,00	0,00	0,00	0,00
Infraestrutura	0,00	0,00	0,00	0,00	0,00
Património histórico, artístico e cultural	0,00	0,00	0,00	0,00	0,00
Ativos fixos em concessão em curso	0,00	0,00	0,00	0,00	0,00
Outros ativos fixos tangíveis					
Terrenos e recursos naturais	-361 254,39	0,00	0,00	-197 034,58	-558 288,97
Edifícios e outras construções	-913 226,22	0,00	0,00	-77 920,28	- 991 146,50
Equipamento básico	0,00	0,00	0,00	-411,96	-411,96
Equipamento de transporte	- 8 359,70	0,00	0,00	-5 299,47	-13 659,17
Equipamento administrativo	0,00	0,00	0,00	0,00	0,00
Equipamentos biológicos	0,00	0,00	0,00	0,00	0,00
Outros	0,00	0,00	0,00	-54,90	-54,90
Ativos fixos tangíveis em curso	0,00	0,00	0,00	0,00	0,00
Total	- 1 282 840,31	0,00	0,00	-281 413,17	- 1 564 253,48

Nota 6 – Locações

Durante o ano de 2021 foram celebrados quatro contratos de locação financeira conforme a tabela seguinte.

RUBRICAS	Quantia escriturada líquida	Pagamentos efetuados acumulados				Futuros pagamentos mínimos				Valor presente futuros pag. mín.			Rendas contingentes reg. gastos
		Período		Acumulado		Até 1 ano	Entre 1 e 5 anos	Sup. a 5 anos	Total	Capital	Juros	Total	
		Capital	Juro	Capital	Juro								
Aquisição de serviços de locação financeira de duas viaturas elétricas - #236869 - Procº 49/2021 (Lote 1 - AJ-53-OE)	24 000,00 €	951,44 €	8,64 €	951,44 €	8,64 €	5 760,48 €	17 521,36 €	- €	23 281,84 €	23 048,56 €	234,24 €	23 282,80 €	- €
Aquisição de serviços de locação financeira de viaturas elétricas - #238965 - Procº 68/2021 (Lote 2 - AJ-69-FB)	24 852,00 €	1 474,06 €	20,57 €	1 474,06 €	20,57 €	5 978,52 €	17 683,53 €	- €	23 662,05 €	23 377,94 €	287,47 €	23 665,41 €	- €
Aquisição de serviços de locação financeira de duas viaturas elétricas - #236869 - Procº 49/2021 (Lote 2 - AJ-58-RN)	28 844,59 €	1 143,49 €	10,39 €	1 143,49 €	10,39 €	6 923,28 €	21 058,19 €	- €	27 981,47 €	27 701,10 €	281,81 €	27 982,91 €	- €
Aquisição de serviços de locação financeira de viaturas elétricas - #238965 - Procº 68/2021 (Lote 1 - AJ-93-QH)	17 730,98 €	- €	- €	- €	- €	4 621,11 €	13 328,08 €	- €	17 949,19 €	17 730,98 €	220,04 €	17 951,02 €	- €
Totais	95 427,57	3 568,99	39,60	3 568,99	39,60	23 283,39	69 591,16	0,00	92 874,55	91 858,58	1 023,56	92 882,14	0,00

(Valores com IVA)

RUBRICAS	Quantia escriturada líquida	Pagamentos efetuados acumulados				Futuros pagamentos mínimos				Valor presente futuros pag. mín.			Rendas contingentes reg. gastos
		Período		Acumulado		Até 1 ano	Entre 1 e 5 anos	Sup. a 5 anos	Total	Capital	Juros	Total	
		Capital	Juro	Capital	Juro								
Aquisição de serviços de locação financeira de duas viaturas elétricas - #236869 - Procº 49/2021 (Lote 1 - AJ-53-OE)	29 520,00 €	1 170,27 €	10,63 €	1 170,27 €	10,63 €	7 085,39 €	21 551,27 €	- €	28 636,66 €	28 349,73 €	288,12 €	28 637,84 €	- €
Aquisição de serviços de locação financeira de viaturas elétricas - #238965 - Procº 68/2021 (Lote 2 - AJ-69-FB)	30 567,96 €	1 813,10 €	25,30 €	1 813,10 €	25,30 €	7 353,58 €	21 750,74 €	- €	29 104,32 €	28 754,87 €	353,59 €	29 108,45 €	- €
Aquisição de serviços de locação financeira de duas viaturas elétricas - #236869 - Procº 49/2021 (Lote 2 - AJ-58-RN)	35 478,85 €	1 406,50 €	12,78 €	1 406,50 €	12,78 €	8 515,63 €	25 901,57 €	- €	34 417,21 €	34 072,35 €	346,63 €	34 418,98 €	- €
Aquisição de serviços de locação financeira de viaturas elétricas - #238965 - Procº 68/2021 (Lote 1 - AJ-93-QH)	21 809,11 €	- €	- €	- €	- €	5 683,97 €	16 393,54 €	- €	22 077,50 €	21 809,11 €	270,65 €	22 079,75 €	- €
Totais	117 375,91	4 389,87	48,71	4 389,87	48,71	28 638,57	85 597,13	0,00	114 235,70	112 986,05	1 258,98	114 245,03	0,00

Execução orçamental

070205 030305

Nota 7 - Custos de empréstimos Obtidos

O Município de Tomar optou por não capitalizar os gastos incorridos no exercício com os empréstimos obtidos, pelo que todos os gastos desta natureza foram considerados gastos do exercício. Foram efetuados os adequados registos de especialização de gastos incorridos ou a incorrer em ano diferente ao exercício presente.

Nota 8 - Propriedades de Investimento

O Município de Tomar aplicou o método do modelo do custo.

Em 2021 o Município de Tomar contabiliza propriedades de investimento relativas a Bens de domínio público e Edifícios e Outras Construções.

Os ativos foram valorizados ao seu custo de aquisição ou de construção.

Quanto aos Edifícios e Outras Construções são:

- Bens imóveis e outras construções cedidos a título gratuito à Tejo Ambiente para prossecução do seu objeto; e
- Imóveis destinados a arrendamento e geradores de rendimento, não se incluindo neste os edifícios com destino a Habitação Social.

A depreciação é efetuada pelo método das quotas constantes, com base duodecimal.

A vida útil dos bens propriedade de investimento e respetivas taxas de depreciação foram definidas com base no CC2 – Classificado Complementar 2.

Os valores brutos escriturados e respetivo valor de depreciações consta na tabela seguinte:

Tabela 32 - Propriedades de Investimento - Quantia escriturada e variações do período

Rubricas	Quantia escriturada inicial	Variações						Quantia escriturada final
		Adições	Transf. Internas	Depreciações período	Perdas por imparidade	Diferenças Cambiais	Diminuições	
Propriedades de Investimento								
Bens de domínio público	6 399 625,78	13 729 330,44	-88 601,99	- 7 375 604,35	0,00	0,00	6 887 140,91	5 777 680,37
Terrenos e recursos naturais	0,00	0,00	0,00	0,00	0,00	0,00	0,00	0,00
Edifícios e outras construções	967 339,44	0,00	0,00	0,00	0,00	0,00	0,00	967 339,44
Outras propriedades de Investimento	161 424,07	425 459,90	88 601,99	0,00	0,00	0,00	-161 424,67	514 061,29
Propriedades de Investimento em Curso	0,00	0,00	0,00	0,00	0,00	0,00	0,00	0,00
Total	7 528 389,29	14 154 790,34	0,00	0,00	0,00	0,00	-161 424,67	7 259 081,10

No período de relato não se verificou registo de imparidades em propriedades de investimento.

No âmbito do SNC-AP foram efetuadas diversas reclassificações dos imóveis face à sua natureza, neste caso, como propriedades de investimento.

As adições efetuadas em 2020 explicam-se maioritariamente pelos ativos que foram transferidos dos SMAS para o Município e que estão concessionados à Tejo Ambiente. Esta adição ocorreu com o registo do valor bruto de cerca de 12,9 milhões e as respetivas depreciações/amortizações acumuladas no início do ano de 2020 que eram de cerca de 6,2 milhões de euros.

Tabela 33 - Propriedades de Investimento - Adições

Rubricas	Adições									
	Internas	Compra	Cessão	Trans. ou troca	Doação	Dação em pagamento	Locação fin-	Fusão, cisão	Outras	Total
Propriedades de Investimento										
Bens de domínio público	0,00	0,00	0,00	0,00	0,00	0,00	0,00	0,00	13 279 330,44	13 279 330,44
Terrenos e recursos naturais	0,00	0,00	0,00	0,00	0,00	0,00	0,00	0,00	0,00	0,00
Edifícios e outras construções	0,00	0,00	0,00	0,00	0,00	0,00	0,00	0,00	0,00	0,00
Outras propriedades de Investimento	0,00	0,00	0,00	0,00	0,00	0,00	0,00	0,00	425 459,59	425 459,59
Propriedades de Investimento em Curso	0,00	0,00	0,00	0,00	0,00	0,00	0,00	0,00	0,00	0,00
Total	0,00	0,00	0,00	0,00	0,00	0,00	0,00	0,00	13 704 790,03	13 704 790,03

Nota 9 - Imparidade de Ativos

Ativos não geradores de caixa

O Município de Tomar considera como um “ativo não gerador de caixa” da Classe 4 – Investimentos, aquele que não gera um rendimento periódico.

As quantias de imparidades contabilizadas, consta da tabela.

Tabela 34 - Imparidades de Ativos

Classes	Quantia Bruta	Perdas por Imparidade Acumulada	Reversão de imparidades	Quantia Recuperável
Outros instrumentos financeiros a curto prazo	0,00	0,00	0,00	0,00
Devedores e credores por transferências, subsídios e empréstimos bonificados	8 164,00	0,00	0,00	8 164,00
Clientes, contribuintes e utentes	1 258 901,84	509 389,08	3 114,82	752 627,58
Fornecedores	5 476 233,03	0,00	0,00	5 476 233,03
Pessoal	274,72	0,00	0,00	274,72
Acionistas/sócios/associados	0,00	0,00	0,00	0,00
Outras contas a receber e a pagar	1 306 501,49	661 272,86	661 272,86	1 306 501,49
Mercadorias	0,00	0,00	0,00	0,00
Matérias-primas, subsidiárias e de consumo	140 218,50	0,00	0,00	140 218,50
Produtos acabados e intermédios	0,00	0,00	0,00	0,00
Subprodutos, desperdícios, resíduos e refugos	0,00	0,00	0,00	0,00
Produtos e trabalhos em curso	0,00	0,00	0,00	0,00
Ativos biológicos	0,00	0,00	0,00	0,00
Adiantamentos por conta de compras	0,00	0,00	0,00	0,00
Investimentos financeiros	6 104 723,85	0,00	0,00	6 104 723,85
Propriedades de investimento	6 877 380,92	0,00	0,00	6 877 380,92
Ativos fixos tangíveis	86 542 165,35	0,00	0,00	86 542 165,35
Ativos intangíveis	416 394,46	0,00	0,00	416 394,46
Investimentos em curso	2 246 175,84	0,00	0,00	2 246 175,84
Ativos não correntes detidos para venda	0,00	0,00	0,00	0,00
Total:	110 377 134,00	1 170 661,94		109 870 859,74

Imparidades em Propriedades de Investimento

Não aplicável

Imparidades nas entidades societárias participadas

Não aplicável

Nas restantes rubricas será feito o reconhecimento das imparidades sempre que se observem os fatores que levam a tal, previstos nas respetivas Normas do SNC-AP.

Ativos geradores de caixa

O Município de Tomar constituiu, até 31/12/2021, perdas por imparidades relativa à rubrica clientes, contribuintes e utentes, no montante de 506.274,26€ (constituídas 509.389,08€ e revertidas 3.114,82€) e nas outras contas a receber para as dívidas em atraso foram revertidas as imparidades criadas em 2020 para ANPC no valor de 661.272,86€, pelo recebimento efetivo da dívida por ordem judicial.

Nas restantes rubricas será feito o reconhecimento das imparidades sempre que se observem os fatores que levam a tal, previstos nas respetivas Normas do SNC-AP.

Nota 10 – Inventários

O inventário tem como base a NCP 10 – Inventários, utilizando o custo médio ponderado conforme definido nos § 33 e 34 da norma acima citada “(...) o custo de cada item é determinado a partir da média ponderada do custo de itens semelhantes no começo de um período de relato e do custo de itens semelhantes comprados ou produzidos durante esse período”.

De seguida apresentam-se as tabelas com a informação dos valores da conta de inventários e os movimentos do período, respetivamente.

Tabela 35 - Inventários

Rubrica	Mat. Prima	Imparidade Acumulada	Quantia recuperável
Mercadoria	0,00	0,00	0,00
Matérias primas, subsidiarias e de consumo	140 218,50	0,00	140 218,50
Produtos acabados e intermédios	0,00	0,00	0,00
Subprodutos, desperdícios, resíduos e refugos	0,00	0,00	0,00
Produtos e Trabalhos em Curso	0,00	0,00	0,00
	0,00	0,00	0,00
Consumo de Exercício	140 218,50	0,00	140 218,50

Tabela 36 - Inventários - Quantia escriturada e variações do período

Rubrica	Quantia escriturada inicial (1)	Movimentos do período							Quantia escriturada final (9)=(1)+(2)-(3)-/(4)-(5)+(6)-(7)+(8)
		Compras Líquidas (2)	Consumos/gastos (3)	Variações nos inventários da produção (4)	Perdas (5)	Reversões de perdas por imparidade (6)	Outras reduções de inventários (7)	Outros aumentos de Inventários (8)	
Mercadorias	0,00	0,00	0,00	0,00	0,00	0,00	0,00	0,00	0,00
Matérias primas, subsidiarias e de consumo	108 556,21	965 850,28	939 409,02	0,00	0,00	0,00	0,00	5 221,03	140 218,50
Produtos acabados e intermédios	0,00	0,00	0,00	0,00	0,00	0,00	0,00	0,00	0,00
Subprodutos, desperdícios, resíduos e refugos	0,00	0,00	0,00	0,00	0,00	0,00	0,00	0,00	0,00
Produtos e trabalhos em curso	0,00	0,00	0,00	0,00	0,00	0,00	0,00	0,00	0,00
Total	108 556,21	965 850,28	939 409,02	0,00	0,00	0,00	0,00	5 221,03	140 218,50

Nota 11 - Agricultura

Não aplicável.

Nota 12 - Contratos de Construção

Não aplicável.

Nota 13 - Rendimentos de transação com contraprestação

As receitas provenientes da prestação de serviços são as previstas na Tabela de Taxas e Licenças do Município de Tomar, no que respeita à cobrança de Taxas e Licenças.

Relativamente a eventuais vendas de bens ou serviços prestados e não incluídos na referida tabela, os respetivos valores são praticados mediante aprovação pela Câmara Municipal, ou de acordo com legislação específica em vigor, consoante o caso.

Os pagamentos efetuados ao Município, poderão ser acrescidos de juros de mora à taxa legal em vigor, quando previstos e aplicáveis às respetivas vendas ou prestação de serviços.

Os ganhos provenientes de dividendos ou distribuições similares, relativas às entidades participadas pelo Município, são registados de acordo com as comunicações efetuadas pelas respetivas entidades. De seguida apresenta-se o detalhe destes rendimentos.

Tabela 37 - Rendimentos de transação com contraprestação

Tipo de rendimento		Rendimento do período reconhecido em		Quantias por receber		Adiantamentos recebidos
		Resultados	Património líquido	Início do período	Final do período	
704	Taxas, multas e outras penalidades					
7043	Taxas específicas das autarquias locais	622 031,08	0,00	0,00	0,00	0,00
7044	Multas e outras penalidades	293 208,45	0,00	0,00	0,00	0,00
71	Vendas					
712	Produtos acabados e intermédios	16 938,03	0,00	0,00	0,00	0,00
72	Prestação de serviços					
7203	Serviços específicos das autarquias locais	781 723,09	0,00	0,00	0,00	0,00
7206	Vistorias e ensaios	3 077,80	0,00	0,00	0,00	0,00
78	Outros rendimentos					
781	Rendimentos suplementares	30 265,97	0,00	0,00	0,00	0,00
784	Ganhos em inventários	4 968,29	0,00	0,00	0,00	0,00
785	Rendimentos em entidades controladas, associadas e empreendimentos conjuntos	6 594,20	0,00	0,00	0,00	0,00
787	Rendimentos em investimentos não financeiros	2 707 802,81	0,00	0,00	0,00	0,00
7881	Correções relativas a períodos anteriores	399 677,04	0,00	0,00	0,00	0,00
7885	Restituição de impostos	1 461,94	0,00	0,00	0,00	0,00
7889	Outros não especificados	78 720,45	0,00	0,00	0,00	0,00
79	Juros, dividendos e outros rendimentos similares	655,50	0,00	0,00	0,00	0,00
Total:		4 947 124,65	0,00	0,00	0,00	0,00

Nota 14 - Rendimentos de transação sem contraprestação

As transações sem contraprestação subdividem-se em impostos e transferências. Os impostos são benefícios económicos ou potencial de serviço obrigatoriamente pagos ou a pagar a entidades públicas, em conformidade com as disposições legais adequadas, criadas para proporcionar rendimento às administrações públicas. As transferências são influxos de benefícios económicos futuros ou potencial de serviço provenientes de transações sem contraprestação que não sejam impostos.

A maioria dos registos dos rendimentos provenientes de transações sem contraprestação segue o princípio da especialização dos exercícios, isto é, são reconhecidos em proveitos. Com a entrada em vigor do SNC-AP os rendimentos de transação sem contraprestação apresentam três exceções importantes.

Tabela 38 - Rendimentos de transação sem contraprestação

Tipo de rendimento		Rendimento do período reconhecido em		Quantias por receber		Adiantamentos recebidos
		Resultados	Património líquido	Início do período	Final do período	
701	Impostos Diretos					
70103	Derrama	526 000,00	0,00	0,00	0,00	0,00
70105	Imposto municipal sobre imóveis	3 591 000,00	0,00	0,00	0,00	0,00
70106	Imposto único de circulação	1 019 201,83	0,00	0,00	0,00	0,00
702	Impostos Indiretos					
70210	Imposto municipal sobre as transmissões onerosas de imóveis	1 748 574,19	0,00	0,00	0,00	0,00
75	Transferências e subsídios correntes obtidos					
75111	Estado	15 028 537,07	0,00	0,00	0,00	0,00
75112	Serviços e Fundos Autónomos	41 390,12	0,00	0,00	0,00	0,00
75115	Segurança Social	25 482,36	0,00	0,00	0,00	0,00
7514	Resto do Mundo	64 463,59	0,00	0,00	0,00	0,00
76	Reversões					
762	De perdas por imparidade	664 387,68	0,00	0,00	0,00	0,00
7883	Imputação de subsídios e transferências para investimentos	2 769 929,82	0,00	0,00	0,00	0,00
Total		25 478 966,66	0,00	0,00	0,00	0,00

Os montantes recebidos de Subsídios ao Investimento, são reconhecidos, em proveitos do ano à medida em que os bens a que estão imputados são depreciados, quanto aos montantes recebidos no âmbito do Fundo de Equilíbrio Financeiro – Capital e ao n.º 3 do art.º 35º da Lei 73/2013 de 3 setembro que são registados inicialmente no património líquido e reconhecidos, em proveitos do ano na proporção dos gastos do ano, consoante tenham sido imputados a transferências de capital ou a bens móveis ou imóveis, nesta última situação são levados a proveitos ao mesmo ritmo do processamento das depreciações dos respetivos bens. A tabela seguinte reflete esta relação:

Rubrica		Verba Recebida	Reconhecimento Proveitos
5939111	FEF Capital	957 228,00 €	342 290,76 €
5939112	Artigo 35º	396 984,00 €	743 896,00 €

O montante de verbas recebidas corresponde somente às verbas recebidas em 2021 enquanto o reconhecimento de proveitos, apesar de maioritariamente corresponder a montantes de 2021 inclui também montantes resultantes de imputações de bens em 2020 e que estão a ser levados a proveitos ao ritmo das depreciações desses bens.

Nota 15 - Provisões, passivos contingentes e ativos contingentes

Para a prestação anual das contas, procedeu-se à reapreciação jurídica dos diversos processos judiciais que se encontram em curso, quer instaurados pelo Município de Tomar contra terceiros, quer instaurados por terceiros contra o Município, não tendo sido alterado o valor da provisão para processos judiciais em curso existente, mantendo o valor de 676 milhares de euros.

O montante de 100 milhares de euros provisionado em 2021 refere-se a montantes que poderão ter de ser restituídos relacionados com a educação.

Tabela 39 - Provisões

Provisões	Quantia Escriturada Inicial (2)	Aumentos				Diminuições				Quantia escriturada final (11)
		Reforços (3)	Aumentos da quantia descontada (4)	Outros aumentos (5)	Total aumentos (6)=(3)+(4)+(5)	Utilizações (7)	Reversões (8)	Outras diminuições (9)	Total diminuições (10)=(7)+(8)+(9)	
Impostos, contribuições e taxas	0,00	0,00	0,00	0,00	0,00	0,00	0,00	0,00	0,00	0,00
Garantias a clientes	0,00	0,00	0,00	0,00	0,00	0,00	0,00	0,00	0,00	0,00
Processos judiciais em curso	675 668,38	0,00	0,00	0,00	0,00	0,00	0,00	0,00	0,00	675 668,38
Acid. de trab. e doenças profissionais	0,00	0,00	0,00	0,00	0,00	0,00	0,00	0,00	0,00	0,00
Matérias ambientais	0,00	0,00	0,00	0,00	0,00	0,00	0,00	0,00	0,00	0,00
Contratos onerosos	0,00	0,00	0,00	0,00	0,00	0,00	0,00	0,00	0,00	0,00
Reestruturação e reorganização	0,00	0,00	0,00	0,00	0,00	0,00	0,00	0,00	0,00	0,00
Outras provisões	0,00	0,00	0,00	100 032,18	100 032,18	0,00	0,00	0,00	0,00	100 032,18
Total	675 668,38	0,00	0,00	100 032,18	100 032,18	0,00	0,00	0,00	0,00	775 700,56

Nota 16 - Efeitos de alterações em taxas de câmbio

Não aplicável.

Nota 17 - Acontecimentos após a data do relato

As demonstrações financeiras foram emitidas, após conhecidos os resultados das entidades societárias participadas pelo Município, o que permitiu o seu adequado tratamento contabilístico.

A emissão das respetivas demonstrações financeiras foi autorizada pela Dirigente da Divisão Financeira, também Contabilista Público do Município de Tomar.

Não foram verificados acontecimentos após a data de relato que não fossem refletidos nas demonstrações financeiras.

À data da aprovação das contas não se verificou a necessidade de atualizar as demonstrações financeiras emitidas.

Já em 2022 teve início o conflito armado com a Rússia a invadir a Ucrânia. Deste evento totalmente fora de controlo do Município resultarão, por certo consequências para o mesmo, as primeiras das quais já se estão a sentir na subida do custo da energia e de alguns bens. É, no entanto, ainda impraticável ao município conseguir estimar o efeito total que esta situação irá ter em 2022, sendo que o seu impacto tenderá a ser tanto mais quanto mais duradouro seja o conflito e tudo o que está conexo com o mesmo como por exemplo as sanções aplicadas.

Nota 18 - Instrumentos financeiros

Não aplicável.

Nota 19 - Benefícios dos empregados

Não aplicável.

Nota 20 - Divulgações de partes relacionadas

Nas tabelas seguintes indica-se o controlo do Município de Tomar nas suas participadas e as transações entre partes relacionadas.

Tabela 40 - Divulgações de partes relacionadas – Listagem de entidades controladas

Designação	Tipo Entidade	Capital Social / Estatutário	Participação	% Controlo		Controlo Final
				Direto	Indireto	
Serviços Municipalizados da Câmara Municipal de Tomar	Serviços Municipalizados		348 426,13 €	100,00%		100,00%
RSTJ - Gestão e Tratamento de Resíduos, EIM, S.A.			7 153,18 €	10%		10%
Tejo Ambiente - Empresa Intermunicipal de Ambiente do Médio Tejo, S.A.			3 087 547,22 €	35,63%		35,63%

As entidades acima identificadas estão todas registadas no município, nas contas individuais, pelo Método da Equivalência Patrimonial (adiante também MEP), sendo de referir:

Os **SMAS**, que são detidos a 100%, logo controlados na plenitude e justificando isso a aplicação do MEP, estão em processo de liquidação desde 2020, pelo facto da sua atividade ter passado para a Tejo Ambiente, aguardando-se a aprovação do relatório final da sua liquidação por parte dos órgãos competentes do Município para a integração definitiva do remanescente da entidade, sendo que desde o final de 2020 a grande parte dos seus ativos e passivos foram já integrados no Município, não tendo havido atividade dos SMAS durante 2021, ascendendo o total do seu balanço, por integrar no Município, a 348 mil euros;

A **Tejo Ambiente** atendendo à percentagem detida de 35,63%, foi aplicado o MEP, pois o normativo estabelece a percentagem detida como já exercendo algumas influências/poder de controlo apesar de não ser absoluto. De referir que em 2021 procedeu-se à harmonização da situação líquida desta entidade que aplica o SNC “normal” para o SNC-AP em que uma das grandes diferenças se refere à forma de registo dos subsídios ao investimento em que:

- Uma entidade SNC pode, mediante determinadas regras e condições, registar no imediato todos os montantes de subsídios ao investimento a receber dos contratos de subsídios no momento da sua assinatura;
- Uma entidade SNC-AP só pode reconhecer os valores a receber quando já exista, pelo menos, despesa realizada e apenas na proporção dessa mesma despesa.

Assim foi, com auxílio de dados providenciados pela Tejo Ambiente, apurada uma estimativa, mediante os montantes de obra já realizada e as percentagens habitualmente obtidas de subsídios ao financiamento, do montante que seria possível reconhecer em SNC-AP e foi feito o recálculo da situação líquida da Tejo Ambiente nestes termos, e então sobre esse montante é que foram feitos os cálculos relacionados com o MEP

No caso da **RSTJ**, esta é apenas detida em apenas 10%, percentagem inferior aquela que as normas definem como existindo influência sobre a entidade. No entanto esta entidade é detida em partes iguais de 10% por todos os municípios, existindo assim um controlo conjunto, pelo que nestes casos de partilha de poder se entende que a forma mais adequada de expressar a participação detida é através da aplicação do MEP, o que foi feito.

Tabela 41 - Divulgações de partes relacionadas – Transações entre partes relacionadas

Entidade Relacionada	Natureza do relacionamento	Transação			Saldo no fim do período	Termos e condições
		Tipo	Quantia*	% no total das transações		
OServiços Municipalizados Águas Saneamento - SMAS	Entidade controlada	Fornecimentos e Serviços Externos				
		Transferência Corrente				
		Transferência Capital	- €	- €	0,00	
RSTJ - Gestão e Tratamento de Resíduos, EIM, S.A.	Entidade associada	Fornecimentos e Serviços Externos	12 417,67 €	0,01 €	31,80 €	
		Quotização				
EPT - Ensino Profissional de Tomar, Lda	Entidade associada	Rendimentos – renda de edifícios	32 421,68 €	0,02 €	11,60 €	
Tejo Ambiente - Empresa Intermunicipal de Ambiente do Médio Tejo, S.A.	Entidade associada	Fornecimentos e Serviços Externos	1 362 842,86	0,95 €	111 919,33 €	
		Rendimentos – renda de edifícios	28 002,26 €	0,02 €	3 337,80 €	

O exercício de controlo sobre as entidades mencionadas, é originado pelos seguintes motivos:

Tabela 42 - Entidades Incluídas no Perímetro de Consolidação

Entidades	Objeto	Critério	% participação	Controlo ou Presunção	Método de consolidação
Município de Tomar	Equipamento rural e urbano, energia, transportes e comunicações, educação, património, cultura e desporto, saúde, ação social, habitação, proteção civil, ambiente, defesa do consumidor, promoção do desenvolvimento, ordenamento do território e urbanismo, e cooperação externa.	Entidade Mãe*			
Serviços Municipalizados de Água e Saneamento de Tomar	Abastecimento de água e tratamento das águas residuais em todo o concelhos e resíduos sólidos. (em processo de liquidação)	Obrigatória	100%	Sim	Integral
RSTJ - Gestão e Tratamento de Resíduos, EIM, S.A.	Exploração e gestão resíduos urbanos e limpeza urbana	Obrigatória	10,00%	Conjunto	Método da Equivalência Patrimonial
EPT -Ensino Profissional de Tomar, Lda.	Ensino profissional	Obrigatória	50,00%	Não.	
Tejo Ambiente - Empresa Intermunicipal de Ambiente do Médio Tejo, S.A.	Sistemas municipais de abastecimento público de água, de saneamento de águas residuais urbanas e de gestão de resíduos urbanos	Obrigatória	35,63%	Conjunto.	

Serão preparadas contas consolidadas do ano de 2021, com as entidades referidas na tabela anterior.

No ano de relato, as pessoas chaves da gestão do Município de Tomar, foram:

Presidente da Câmara Municipal: Anabela Gaspar de Freitas

Vereadores em Regime de Tempo Inteiro: Hugo Renato Ferreira Cristóvão

Filipa Alexandra Ferreira Fernandes

Vereador: Hélder Duarte Henriques

As remunerações com os membros de órgãos autárquicos ascenderam a 115.517,87€. De referir que as remunerações processadas, a forma de auferir as mesmas e os respetivos limites se encontra previstas em diversos normativos, os quais o Município deu cumprimento.

Nota 21 - Relato por segmentos

Não aplicável.

Nota 22 - Interesses em outras entidades

As entidades em que o Município de Tomar detém interesses são as constantes da Nota 20 - Divulgações de partes relacionadas

A tabela seguinte apresenta as entidades societárias participadas e as entidades não societárias participadas, respetivamente.

Tabela 43 - Entidades Societárias Participadas

Entidade Participadas		Tipo Entidade	CAE	Capital	Participação no final do exercício		
Denominação	N.I.P.C				Valor nominal subscrito	%	Valor nominal realizado
Serviços Municipalizados de Água e Saneamento de Tomar	680039457	Societária			335 127,08 €	100	335 127,08 €
TAGUSGÁS - Empresa de Gás do Vale do Tejo, S.A.	503956538	Societária	40202		4 850,00 €	0,1	4 850,00 €
Ribacarne - Matadouro Regional do Ribatejo Norte, S.A.	501611835	Societária	15110		75 000,00 €	2,09	75 000,00 €
EPT - Escola Profissional de Tomar	504699326	Societária	80421		3 000,00 €	50	3 000,00 €
Águas do Vale do Tejo, S.A.	513606130	Societária	36001-R3	83 759.578	1 396 570,05 €	1,67	1 396 570,05 €
Tomarpolis Sociedade para o Desenvolvimento do Programa Polis em Tomar, S.A.	506018776	Societária	74140		973 000,00 €	40	973 000,00 €
DET - Desenvolvimento Económico e Tecnológico	503527823	Societária			2 500,00 €	0,33	2 500,00 €
FAM - Fundo de Apoio Municipal	513319182	Societária			657 567,00 €	0,16	657 567,00 €
RSTJ - Gestão e Tratamento de Resíduos, EIM, S.A.	515332607	Societária			5 000,00 €	10	5 000,00 €
Tejoambiente - Empresa Intermunicipal de Ambiente do Médio Tejo, S.A.	515545236	Societária			213 792,00 €	35,63	213 792,00 €

Tabela 44 - Entidades Não Societárias Participadas

Entidade Participadas		Tipo Entidade	CAE	Capital	Participação no final do exercício			Forma da realização do capital	
Denominação	N.I.P.C				Valor nominal subscrito	%	Valor nominal realizado	Meios Monetários (montante)	Em espécie (montante)
ANMP - Associação Nacional de Municípios Portugueses	501627413	Não Societária	94110		4 930,10 €		4 930,10 €	X	
APMCH - Associação Portuguesa dos Municípios com Centro Histórico	502131047	Não Societária	91331		713,00 €		713,00 €	X	
Comunidade Intermunicipal do Médio Tejo	502106506	Não Societária	91333		73 783,72 €		73 783,72 €	X	
AMPV - Associação de Municípios Portugueses do Vinho	508038430	Não Societária	91331		1 300,00 €		1 300,00 €	X	
ADIRN - Associação para o Desenvolvimento Integrado do Ribatejo Norte	502690267	Não Societária	9133		5 000,00 €		5 000,00 €	X	
MPH - Mosteiros de Portugal	509481612	Não Societária							
Artemrede	513798773	Não Societária			17 000,00 €		17 000,00 €	X	
Médio Tejo 21	508993628	Não Societária			3 722,00 €		3 722,00 €	X	
ASTAQ	508804817	Não Societária			0,00 €		0,00 €		
Rede de Judiarias	509801811	Não Societária			1 500,00 €		1 500,00 €	X	
AMVT - Associação Municipios Vale do Tejo	514203846	Não Societária			6 404,52 €		6 404,52 €	X	
Federação Portuguesa do Caminho de Santiago	515645478	Não Societária			1 000,00 €		1 000,00 €		

Considerações Finais

Classe 5 – Património, Reservas e Resultados Transitados - Por se considerar pertinente, apresenta-se uma breve descrição dos movimentos efetuados:

Tabela 45 - Património, Reservas e Resultados Transitados

Contas	Saldo Inicial	Aumento	Redução	Saldo Final
51 Capital/Património Subscrito	33 537 800,32 €	- €	- €	33 537 800,32 €
55 Reservas Legais	1 147 056,70 €	38 773,64 €	- €	1 185 830,34 €
56 Resultados Transitados	25 236 157,78 €	22 612 142,18 €	21 099 256,39 €	26 749 043,57 €
57 Ajustamentos em Ativos Financeiros ¹	4 169 621,00 €	88 133,04 €	1 259 420,48 €	2 998 333,56 €
59 Outras Variações Património Líquido ²	32 006 902,86 €	4 091 256,86 €	2 814 429,16 €	33 283 730,56 €
81 RL	775 472,86 €	847 689,60 €	775 472,86 €	847 689,60 €
TOTAL	96 873 011,52	27 677 995,32	25 948 578,89	98 602 427,95

Principais variações nas contas 5 (Situação patrimonial):

Conta 55 - Reservas Legais

Aumento - Aplicação de 5% do resultado líquido de 2020 (38.773,64€).

Conta 56 - Resultados Transitados

Subconta 561 - De períodos anteriores

Aumentos:

- Aplicação do RL 2020 (775.472,86€);
- Correção de subsídio ao investimento de anos anteriores em 25.620,23€.

Redução:

- Transferência para Reservas Legais de 5% do resultado líquido de 2020 (38.773,64€)

Subconta 562 - Regularizações/Ajustamentos

Aumentos:

- Resultante dos abates das fichas provisórias criadas em 2020 para o registo dos bens provenientes dos SMAS e criação das fichas de forma individualizada, este montante compensa-se praticamente todo com as reduções relacionadas com esta situação (20.939.821,92€), tendo sido efetuadas pequenas correções em alguns bens o que explica a não compensação total;
- Registo/reconhecimento de diversos bens que estão a ser avaliados (seja com base nos valores da AT, seja pela comissão de avaliação), noutros casos a ser cadastrados

simbolicamente, assim como noutros casos a proceder-se ao reconhecimento do respetivo terreno associados aos imóveis (839.247,17€).

- Outras correções (31.980,00€)

Redução:

- Resultante dos abates das fichas provisórias criadas em 2020 para o registo dos bens provenientes dos SMAS e criação das fichas de forma individualizada, este montante compensa-se praticamente todo com as reduções relacionadas com esta situação (20.913.617,15€), tendo sido efetuadas pequenas correções em alguns bens o que explica a não compensação total;

- Relacionado com o referido registo dos bens (33.743,17€)

Subconta 564 - Ajustamentos de transição para o SNC-AP

Redução:

Registo de correções de bens ainda decorrentes da adoção do SNC-AP, situações estas só agora detetadas em 2021 no montante de 113.122,43€.

Subconta 57 - Ajustamentos em Ativos Financeiros

Aumentos:

-Por aplicação do MEP às participadas (88.133,04€);

Redução:

-Por aplicação do MEP às participadas e recálculo da situação líquida adaptada da Tejo Ambiente ao SNC-AP e respetiva aplicação do MEP (1.259.420,48)

Conta 59 - Outras Variações Património Líquido

Aumentos:

- Recebimentos de fundos comunitários ou equivalentes (2.737.033,86€);

- Recebimento do FEF Capital e Artigo 35 (1.354.223,00€)

Redução:

- Transferência para resultados do exercício da quota parte de subsídios ao investimento de 2021 (1.727.242,40€);

- Transferência para proveitos do exercício dos montantes do FEF Capital e Artigo 35 imputados a bens e despesas de transferências de capital (1.087.186,76€)

DEMONSTRAÇÕES ORÇAMENTAIS

ORÇAMENTO INICIAL PARA 2021 – RESUMO POR ORGÂNICA

Município de Tomar

Orçamento Inicial para 2021

RECEITAS

Económica	Designação	Previsão
RECEITAS CORRENTES		33 047 851,00
01	Impostos directos	6 240 043,00
0102	Outros	6 240 043,00
010202	Imposto municipal sobre imóveis	3 436 313,00
010203	Imposto único de circulação	954 617,00
010204	Imposto municipal sobre transm. onerosas imóveis	1 245 761,00
010205	Derrama	544 968,00
010207	Impostos abolidos	58 384,00
01020701	Contribuição autárquica	557,00
01020702	Imposto municipal de sisa	57 827,00
02	Impostos indirectos	373 115,00
0202	Outros	373 115,00
020206	Impostos indirectos específicos das autarq.locais	373 115,00
02020601	Mercados e feiras	44 094,00
02020602	Loteamentos e obras	45 655,00
02020603	Ocupação da via pública	224 074,00
02020605	Publicidade	12 209,00
02020699	Outros	47 083,00
0202069901	Taxa municipal de direitos de passagem	1 182,00
0202069902	Taxa de depósito da ficha técnica da habitação	2 522,00
0202069999	Outros	43 379,00
04	Taxas, multas e outras penalidades	1 206 175,00
0401	Taxas	1 113 695,00
040123	Taxas específicas das autarquias locais	1 113 695,00
04012301	Mercados e feiras	297 159,00
04012302	Loteamentos e obras	557 452,00
04012303	Ocupação da via pública	146 572,00
04012399	Outras	112 512,00
0401239901	Taxa de depósito da ficha técnica da habitação	26 168,00
0401239902	Taxa pela emissão do certificado de registo	100,00
0401239906	Publicidade	14 645,00
0401239908	Controlo Metrológico	12 672,00
0401239909	Cemitérios	100,00
0401239999	Outras	58 827,00
0402	Multas e outras penalidades	92 480,00
040201	Juros de mora	4 868,00
040204	Coimas e penalidades por contra-ordenações	71 297,00
040299	Multas e penalidades diversas	16 315,00
04029902	Outras	16 315,00
05	Rendimentos da propriedade	2 962 355,00
0502	Juros-Sociedades financeiras	2 340,00
050201	Bancos e outras instituições financeiras	2 240,00
050202	Companhias de seguros e fundos de pensões	100,00
0503	Juros-Administrações Públicas	3 000,00
050304	Administração local-Continente	3 000,00
0507	Dividend.partic.lucros socied.quase-soc.nãofinanc.	100,00
050702	Empresas públicas municipais e intermunicipais	100,00
0509	Participações nos lucros de administ. públicas	100,00
050999	Outras	100,00
0510	Rendas	2 956 815,00
051001	Terrenos	10 200,00
051099	Outros	2 946 615,00
06	Transferências correntes	15 968 888,00
0602	Sociedades financeiras	200,00

Município de Tomar

Orçamento Inicial para 2021

RECEITAS

Económica	Designação	Previsão
060201	Bancos e outras instituições financeiras	100,00
060202	Companhias de seguros e fundos de pensões	100,00
0603	Administração central	15 943 688,00
060301	Estado	14 813 588,00
06030101	Fundo de Equilíbrio Financeiro	8 615 052,00
06030102	Fundo Social Municipal	773 316,00
06030103	Participação fixa no IRS	1 651 752,00
06030106	Transferências de competências-Lei nº 50/2018	100,00
06030107	Participação no IVA - Art.26º-A da Lei nº 73/2013	162 557,00
06030199	Outras	3 610 811,00
060306	Estado-Particip.comunit.projectos co-financiados	650 000,00
06030606	Centro 2020	250 000,00
06030607	POISE	150 000,00
06030699	Outras	250 000,00
060307	Serviços e fundos autónomos	480 100,00
06030701	Transferências de competências-Lei nº 50/2018	100,00
06030799	Outros	480 000,00
0606	Segurança social	25 000,00
060601	Sistemas de solidariedade e segurança social	15 000,00
060604	Outras transferências	10 000,00
07	Venda de bens e serviços correntes	5 604 010,00
0701	Venda de bens	956 460,00
070101	Material de escritório	50 000,00
070102	Livros e documentação técnica	50 000,00
070103	Publicações e impressos	100 000,00
070105	Bens inutilizados	61 500,00
070107	Produtos alimentares e bebidas	15 000,00
070110	Desperdícios, resíduos e refugos	10 000,00
070199	Outros	669 960,00
0702	Serviços	3 795 238,00
070201	Aluguer de espaços e equipamentos	60 000,00
070203	Vistorias e ensaios	20 000,00
070208	Serv.sociais,recreativos,culturais e de desporto	1 020 000,00
07020801	Serviços sociais	60 000,00
07020802	Serviços recreativos	150 000,00
07020803	Serviços culturais	250 000,00
07020804	Serviços desportivos	560 000,00
070209	Serviços específicos das autarquias	2 695 238,00
07020903	Transportes colectivos de pessoas e mercadorias	450 000,00
07020904	Trabalhos por conta de particulares	353 882,00
07020905	Cemitérios	150 000,00
07020906	Mercados e feiras	100 000,00
07020907	Parques de estacionamento	672 000,00
07020908	Parques de campismo	1 000,00
07020999	Outros	968 356,00
0703	Rendas	852 312,00
070301	Habitacões	96 181,00
070302	Edifícios	706 131,00
070399	Outras	50 000,00
08	Outras receitas correntes	693 265,00
0801	Outras	693 265,00
080199	Outras	693 265,00
08019901	Indemniz.por deterior,roubo extravio bens patrim.	10 000,00
08019902	Indem.estrag.prov.outrem viat.outr.equip.aut.local	10 200,00

Município de Tomar

Orçamento Inicial para 2021

RECEITAS

Económica	Designação	Previsão
08019903	IVA reembolsado	200 000,00
08019999	Diversas	473 065,00
RECEITAS DE CAPITAL		7 901 149,00
09	Venda de bens de investimento	1 087 926,00
0901	Terrenos	300,00
090101	Sociedades e quase-sociedades não financeiras	100,00
090102	Sociedades financeiras	100,00
090109	Instituições sem fins lucrativos	100,00
0902	Habitações	100 200,00
090201	Sociedades e quase-sociedades não financeiras	100,00
090209	Instituições sem fins lucrativos	100,00
090210	Famílias	100 000,00
0903	Edifícios	700 200,00
090301	Sociedades e quase-sociedades não financeiras	700 000,00
090309	Instituições sem fins lucrativos	100,00
090310	Famílias	100,00
0904	Outros bens de investimento	287 226,00
090401	Sociedades e quase-sociedades não financeiras	287 226,00
09040101	Equipamento de transporte	10 000,00
09040102	Maquinaria e equipamento	276 226,00
09040103	Outros	1 000,00
10	Transferências de capital	6 309 223,00
1003	Administração central	6 309 223,00
100301	Estado	1 356 223,00
10030101	Fundo de Equilíbrio Financeiro	957 228,00
10030105	OE -Part. Imp.Estado art.35º, nº3 da Lei nº73/2013	396 995,00
10030106	Transferências de competências-Lei nº 50/2018	1 000,00
10030199	Outras	1 000,00
100307	Estado-Particip.comunitária project.co-financiados	4 951 000,00
10030709	Centro 2020	3 700 000,00
10030710	POSEUR	1 000,00
10030711	PDR 2020	200 000,00
10030712	Programa Valorizar	350 000,00
10030799	Outros	700 000,00
100308	Serviços e fundos autónomos	2 000,00
10030801	Transferências de competências-Lei nº 50/2018	1 000,00
10030899	Outros	1 000,00
12	Passivos financeiros	2 000,00
1206	Empréstimos a médio e longo prazos	2 000,00
120602	Sociedades financeiras	1 000,00
120603	Admin.Pública-Admin.central-Estado	1 000,00
13	Outras receitas de capital	502 000,00
1301	Outras	502 000,00
130101	Indemnizações	1 000,00
130102	Activos incorpóreos	1 000,00
130199	Outras	500 000,00
OUTRAS RECEITAS		551 000,00
15	Reposições não abatidas nos pagamentos	551 000,00
1501	Reposições não abatidas nos pagamentos	551 000,00
150101	Reposições não abatidas nos pagamentos	551 000,00
Total do orçamento da Receita:		41 500 000,00

Município de Tomar

Orçamento Inicial para 2021

DESPESAS

Organica	Económica	Designação	Dotação
01	Município		41 500 000,00
0101	Assembleia Municipal		62 850,00
0101	DESPESAS CORRENTES		62 850,00
0101	01	Despesas com o pessoal	37 000,00
0101	0102	Abonos variáveis ou eventuais	37 000,00
0101	010204	Ajudas de custo	2 000,00
0101	010213	Outros suplementos e prémios	35 000,00
0101	01021302	Outros	35 000,00
0101	02	Aquisição de bens e serviços	25 850,00
0101	0201	Aquisição de bens	500,00
0101	020108	Material de escritório	400,00
0101	020121	Outros bens	100,00
0101	0202	Aquisição de serviços	25 350,00
0101	020209	Comunicações	150,00
0101	020211	Representação dos serviços	100,00
0101	020217	Publicidade	25 000,00
0101	020225	Outros serviços	100,00
0102	Câmara Municipal		41 437 150,00
0102	DESPESAS CORRENTES		22 666 156,00
0102	01	Despesas com o pessoal	11 009 994,00
0102	0101	Remunerações certas e permanentes	8 350 000,00
0102	010101	Titulares órgãos soberania e memb. órgãos autárq.	111 000,00
0102	010104	Pessoal quadros-Regime contrato individ. trabalho	5 220 000,00
0102	01010401	Pessoal em funções	5 050 000,00
0102	01010402	Alterações Obrig. Posicionamento Remuneratório	100 000,00
0102	01010404	Recrutamento Pessoal P. Novos Postos de Trabalho	70 000,00
0102	010106	Pessoal contratado a termo	120 000,00
0102	01010601	Pessoal em funções	120 000,00
0102	010107	Pessoal em regime de tarefa ou avença	170 000,00
0102	010108	Pessoal aguardando aposentação	20 000,00
0102	010109	Pessoal em qualquer outra situação	700 000,00
0102	010111	Representação	50 000,00
0102	010113	Subsidio de refeição	674 000,00
0102	01011301	Pessoal dos quadros	550 000,00
0102	01011302	Pessoal em qualquer outra situação	100 000,00
0102	01011303	Membros dos órgãos autárquicos	4 000,00
0102	01011305	Pessoal Contratado a Termo	20 000,00
0102	010114	Subsidio de férias e de Natal	1 060 000,00
0102	01011401	Pessoal dos quadros	930 000,00
0102	01011402	Pessoal em qualquer outra situação	110 000,00
0102	01011404	Pessoal contratado a termo	20 000,00
0102	010115	Remunerações por doença e maternidade/paternidade	225 000,00
0102	0102	Abonos variáveis ou eventuais	228 000,00
0102	010202	Horas extraordinárias	60 000,00
0102	010204	Ajudas de custo	10 000,00
0102	010205	Abono para falhas	10 000,00
0102	010210	Subsidio de trabalho nocturno	3 000,00
0102	010211	Subsidio de turno	70 000,00
0102	010212	Indemnizações por cessação de funções	5 000,00
0102	010213	Outros suplementos e prémios	10 000,00
0102	01021302	Outros	10 000,00
0102	010214	Outros abonos em numerário ou espécie	60 000,00
0102	0103	Segurança social	2 431 994,00
0102	010301	Encargos com a saúde	159 200,00

Município de Tomar

Orçamento Inicial para 2021

DESPESAS

Organica	Económica	Designação	Dotação
0102	010302	Outros encargos com a saúde	56 000,00
0102	010303	Subsídio familiar a criança e jovens	50 000,00
0102	010304	Outras prestações familiares	3 000,00
0102	010305	Contribuições para a segurança social	1 960 000,00
0102	01030501	Assistência na doença dos funcionários públicos	220 000,00
0102	01030502	Segurança social dos funcionários públicos	1 740 000,00
0102	0103050201	Caixa Geral de Aposentações	1 110 000,00
0102	0103050202	Regime Geral	630 000,00
0102	010306	Acidentes em serviço e doenças profissionais	20 000,00
0102	010309	Seguros	183 794,00
0102	01030901	Seguros acidentes trabalho doenças profissionais	183 794,00
0102	02	Aquisição de bens e serviços	8 127 425,00
0102	0201	Aquisição de bens	1 702 000,00
0102	020102	Combustíveis e lubrificantes	685 000,00
0102	02010201	Gasolina	25 000,00
0102	02010202	Gasóleo	500 000,00
0102	02010299	Outros	160 000,00
0102	020104	Limpeza e higiene	34 000,00
0102	020105	Alimentação-Refeições confeccionadas	314 000,00
0102	020106	Alimentação-Géneros para confeccionar	55 000,00
0102	020107	Vestuário e artigos pessoais	50 000,00
0102	020108	Material de escritório	28 000,00
0102	020109	Produtos químicos e farmacêuticos	80 000,00
0102	020111	Material de consumo clínico	75 000,00
0102	020112	Material de transporte-Peças	25 000,00
0102	020114	Outro material-Peças	35 000,00
0102	020115	Prémios, condecorações e ofertas	10 000,00
0102	020117	Ferramentas e utensílios	8 000,00
0102	020118	Livros e documentação técnica	7 000,00
0102	020119	Artigos honoríficos e de decoração	3 000,00
0102	020120	Material de educação, cultura e recreio	30 000,00
0102	020121	Outros bens	263 000,00
0102	0202	Aquisição de serviços	6 425 425,00
0102	020201	Encargos das instalações	1 300 000,00
0102	020202	Limpeza e higiene	220 000,00
0102	020203	Conservação de bens	250 000,00
0102	020204	Locação de edifícios	125 000,00
0102	020209	Comunicações	70 000,00
0102	020210	Transportes	550 000,00
0102	020211	Representação dos serviços	200,00
0102	020212	Seguros	150 000,00
0102	020213	Deslocações e estadas	4 000,00
0102	020214	Estudos, pareceres, projectos e consultadoria	725 225,00
0102	020215	Formação	30 000,00
0102	020216	Seminários, exposições e similares	4 000,00
0102	020217	Publicidade	105 000,00
0102	020218	Vigilância e segurança	250 000,00
0102	020219	Assistência técnica	30 000,00
0102	020220	Outros trabalhos especializados	557 000,00
0102	020222	Serviços de saúde	20 000,00
0102	020224	Encargos de cobrança de receitas	175 000,00
0102	020225	Outros serviços	1 860 000,00
0102	03	Juros e outros encargos	330 500,00
0102	0301	Juros da dívida pública	57 300,00

Orçamento Inicial para 2021

DESPESAS

Organica	Económica	Designação	Dotação
0102	030103	Socied.financ.-Bancos e outras instit. financeiras	57 300,00
0102	03010302	Empréstimos de médio e longo prazos	57 300,00
0102	0303	Juros de locação financeira	1 200,00
0102	030305	Material de transporte	50,00
0102	030306	Material de informática	50,00
0102	030307	Maquinaria e equipamento	100,00
0102	030308	Outros investimentos	1 000,00
0102	0305	Outros juros	270 000,00
0102	030502	Outros	270 000,00
0102	0306	Outros encargos financeiros	2 000,00
0102	030601	Outros encargos financeiros	2 000,00
0102	04	Transferências correntes	2 876 137,00
0102	0405	Administração local	826 137,00
0102	040501	Continente	826 137,00
0102	04050102	Freguesias	710 000,00
0102	04050104	Associações de municípios	116 137,00
0102	0407	Instituições sem fins lucrativos	2 000 000,00
0102	040701	Instituições sem fins lucrativos	2 000 000,00
0102	0408	Famílias	50 000,00
0102	040802	Outras	50 000,00
0102	05	Subsídios	2 000,00
0102	0501	Sociedades e quase-sociedades não financeiras	2 000,00
0102	050101	Públicas	2 000,00
0102	05010101	Empresas públicas municipais e intermunicipais	1 000,00
0102	05010102	Outras	1 000,00
0102	06	Outras despesas correntes	320 100,00
0102	0602	Diversas	320 100,00
0102	060202	Activos incorpóreos	10 000,00
0102	060203	Outras	310 100,00
0102	06020301	Outras restituições	50 000,00
0102	06020302	IVA pago	100,00
0102	06020304	Serviços bancários	10 000,00
0102	06020305	Outras	250 000,00
0102	DESPESAS DE CAPITAL		18 770 994,00
0102	07	Aquisição de bens de capital	16 622 564,00
0102	0701	Investimentos	16 538 895,00
0102	070101	Terrenos	251 000,00
0102	070102	Habitações	551 000,00
0102	07010201	Construção	1 000,00
0102	07010202	Aquisição	250 000,00
0102	07010203	Reparação e beneficiação	300 000,00
0102	070103	Edifícios	5 183 500,00
0102	07010301	Instalações de serviços	300 000,00
0102	07010302	Instalações desportivas e recreativas	1 643 000,00
0102	07010303	Mercados e instalações de fiscalização sanitária	6 000,00
0102	07010305	Escolas	1 518 000,00
0102	07010307	Outros	1 716 500,00
0102	070104	Construções diversas	9 053 395,00
0102	07010401	Viadutos, arruamentos e obras complementares	2 304 726,00
0102	07010405	Parques e jardins	190 000,00
0102	07010406	Instalações desportivas e recreativas	325 000,00
0102	07010408	Viação rural	1 664 000,00
0102	07010409	Sinalização e trânsito	110 000,00
0102	07010410	Infraestrut. para distribuição energia eléctrica	1 189 046,00

Município de Tomar

Orçamento Inicial para 2021

DESPESAS

Organica	Económica	Designação	Dotação
0102	07010412	Cemitérios	20 000,00
0102	07010413	Outros	3 250 623,00
0102	070106	Material de transporte	20 000,00
0102	07010602	Outro	20 000,00
0102	070107	Equipamento de informática	80 000,00
0102	070108	Software informático	414 000,00
0102	070109	Equipamento administrativo	10 000,00
0102	070110	Equipamento básico	903 000,00
0102	07011001	Equipamento de recolha de resíduos	30 000,00
0102	07011002	Outro	873 000,00
0102	070115	Outros investimentos	73 000,00
0102	0702	Locação financeira	83 669,00
0102	070205	Material de transporte	100,00
0102	070206	Material de informática	100,00
0102	070207	Maquinaria e equipamento	3 500,00
0102	070209	Outros investimentos	79 969,00
0102	08	Transferências de capital	954 008,00
0102	0801	Sociedades e quase sociedades não financeiras	300,00
0102	080101	Públicas	200,00
0102	08010101	Empresas públicas municipais e intermunicipais	100,00
0102	08010102	Outras	100,00
0102	080102	Privadas	100,00
0102	0805	Administração local	953 508,00
0102	080501	Continente	953 508,00
0102	08050102	Freguesias	820 000,00
0102	08050104	Associações de municípios	133 508,00
0102	0807	Instituições sem fins lucrativos	100,00
0102	080701	Instituições sem fins lucrativos	100,00
0102	0808	Famílias	100,00
0102	080802	Outras	100,00
0102	09	Activos financeiros	50 922,00
0102	0906	Empréstimos a médio e longo prazos	100,00
0102	090608	Admin.pública-Admin.local-Continente	100,00
0102	0907	Acções e outras participações	14 290,00
0102	090701	Socied.e quase socied.não financeiras-Privadas	100,00
0102	090702	Socied.e quase socied.não financeiras-Públicas	100,00
0102	090708	Admin.pública-Admin.local-Continente	14 090,00
0102	0908	Unidades de participação	36 532,00
0102	090806	Admin.pública-Admin.central-Serv. fundos autónomos	36 532,00
0102	10	Passivos financeiros	1 142 500,00
0102	1006	Empréstimos a médio e longo prazos	1 142 500,00
0102	100603	Socied.financ.-Bancos e outras instit. financeiras	1 142 500,00
0102	11	Outras despesas de capital	1 000,00
0102	1102	Diversas	1 000,00
0102	110201	Restituições	500,00
0102	110299	Outras	500,00
Total do orçamento da Despesa:			41 500 000,00

Resumo	Receita	Despesa
Correntes	33 047 851,00	22 729 006,00
Capital	7 901 149,00	18 770 994,00
Outras	551 000,00	0,00
Total:	41 500 000,00	41 500 000,00

ORÇAMENTO INICIAL PARA 2021 – RESUMO POR ECONÓMICA

Município de Tomar

Orçamento Inicial para 2021

RECEITAS

Económica	Designação	Previsão
RECEITAS CORRENTES		33 047 851,00
01	Impostos directos	6 240 043,00
0102	Outros	6 240 043,00
010202	Imposto municipal sobre imóveis	3 436 313,00
010203	Imposto único de circulação	954 617,00
010204	Imposto municipal sobre transm. onerosas imóveis	1 245 761,00
010205	Derrama	544 968,00
010207	Impostos abolidos	58 384,00
01020701	Contribuição autárquica	557,00
01020702	Imposto municipal de sisa	57 827,00
02	Impostos indirectos	373 115,00
0202	Outros	373 115,00
020206	Impostos indirectos específicos das autarq.locais	373 115,00
02020601	Mercados e feiras	44 094,00
02020602	Loteamentos e obras	45 655,00
02020603	Ocupação da via pública	224 074,00
02020605	Publicidade	12 209,00
02020699	Outros	47 083,00
0202069901	Taxa municipal de direitos de passagem	1 182,00
0202069902	Taxa de depósito da ficha técnica da habitação	2 522,00
0202069999	Outros	43 379,00
04	Taxas, multas e outras penalidades	1 206 175,00
0401	Taxas	1 113 695,00
040123	Taxas específicas das autarquias locais	1 113 695,00
04012301	Mercados e feiras	297 159,00
04012302	Loteamentos e obras	557 452,00
04012303	Ocupação da via pública	146 572,00
04012399	Outras	112 512,00
0401239901	Taxa de depósito da ficha técnica da habitação	26 168,00
0401239902	Taxa pela emissão do certificado de registo	100,00
0401239906	Publicidade	14 645,00
0401239908	Controlo Metrológico	12 672,00
0401239909	Cemitérios	100,00
0401239999	Outras	58 827,00
0402	Multas e outras penalidades	92 480,00
040201	Juros de mora	4 868,00
040204	Coimas e penalidades por contra-ordenações	71 297,00
040299	Multas e penalidades diversas	16 315,00
04029902	Outras	16 315,00
05	Rendimentos da propriedade	2 962 355,00
0502	Juros-Sociedades financeiras	2 340,00
050201	Bancos e outras instituições financeiras	2 240,00
050202	Companhias de seguros e fundos de pensões	100,00
0503	Juros-Administrações Públicas	3 000,00
050304	Administração local-Continente	3 000,00
0507	Dividend.partic.lucros socied.quase-soc.nãofinanc.	100,00
050702	Empresas públicas municipais e intermunicipais	100,00
0509	Participações nos lucros de administ. públicas	100,00
050999	Outras	100,00
0510	Rendas	2 956 815,00
051001	Terrenos	10 200,00
051099	Outros	2 946 615,00
06	Transferências correntes	15 968 888,00
0602	Sociedades financeiras	200,00

Orçamento Inicial para 2021

RECEITAS

Económica	Designação	Previsão
060201	Bancos e outras instituições financeiras	100,00
060202	Companhias de seguros e fundos de pensões	100,00
0603	Administração central	15 943 688,00
060301	Estado	14 813 588,00
06030101	Fundo de Equilíbrio Financeiro	8 615 052,00
06030102	Fundo Social Municipal	773 316,00
06030103	Participação fixa no IRS	1 651 752,00
06030106	Transferências de competências-Lei nº 50/2018	100,00
06030107	Participação no IVA - Art.26º-A da Lei nº 73/2013	162 557,00
06030199	Outras	3 610 811,00
060306	Estado-Particip.comunit.projectos co-financiados	650 000,00
06030606	Centro 2020	250 000,00
06030607	POISE	150 000,00
06030699	Outras	250 000,00
060307	Serviços e fundos autónomos	480 100,00
06030701	Transferências de competências-Lei nº 50/2018	100,00
06030799	Outros	480 000,00
0606	Segurança social	25 000,00
060601	Sistemas de solidariedade e segurança social	15 000,00
060604	Outras transferências	10 000,00
07	Venda de bens e serviços correntes	5 604 010,00
0701	Venda de bens	956 460,00
070101	Material de escritório	50 000,00
070102	Livros e documentação técnica	50 000,00
070103	Publicações e impressos	100 000,00
070105	Bens inutilizados	61 500,00
070107	Produtos alimentares e bebidas	15 000,00
070110	Desperdícios, resíduos e refugos	10 000,00
070199	Outros	669 960,00
0702	Serviços	3 795 238,00
070201	Aluguer de espaços e equipamentos	60 000,00
070203	Vistorias e ensaios	20 000,00
070208	Serv.sociais,recreativos,culturais e de desporto	1 020 000,00
07020801	Serviços sociais	60 000,00
07020802	Serviços recreativos	150 000,00
07020803	Serviços culturais	250 000,00
07020804	Serviços desportivos	560 000,00
070209	Serviços específicos das autarquias	2 695 238,00
07020903	Transportes colectivos de pessoas e mercadorias	450 000,00
07020904	Trabalhos por conta de particulares	353 882,00
07020905	Cemitérios	150 000,00
07020906	Mercados e feiras	100 000,00
07020907	Parques de estacionamento	672 000,00
07020908	Parques de campismo	1 000,00
07020999	Outros	968 356,00
0703	Rendas	852 312,00
070301	Habitacões	96 181,00
070302	Edifícios	706 131,00
070399	Outras	50 000,00
08	Outras receitas correntes	693 265,00
0801	Outras	693 265,00
080199	Outras	693 265,00
08019901	Indemniz.por deterior,roubo extravio bens patrim.	10 000,00
08019902	Indem.estrag.prov.outrem viat.outr.equip.aut.local	10 200,00

Município de Tomar

Orçamento Inicial para 2021

RECEITAS		
Económica	Designação	Previsão
08019903	IVA reembolsado	200 000,00
08019999	Diversas	473 065,00
RECEITAS DE CAPITAL		7 901 149,00
09	Venda de bens de investimento	1 087 926,00
0901	Terrenos	300,00
090101	Sociedades e quase-sociedades não financeiras	100,00
090102	Sociedades financeiras	100,00
090109	Instituições sem fins lucrativos	100,00
0902	Habitações	100 200,00
090201	Sociedades e quase-sociedades não financeiras	100,00
090209	Instituições sem fins lucrativos	100,00
090210	Famílias	100 000,00
0903	Edifícios	700 200,00
090301	Sociedades e quase-sociedades não financeiras	700 000,00
090309	Instituições sem fins lucrativos	100,00
090310	Famílias	100,00
0904	Outros bens de investimento	287 226,00
090401	Sociedades e quase-sociedades não financeiras	287 226,00
09040101	Equipamento de transporte	10 000,00
09040102	Maquinaria e equipamento	276 226,00
09040103	Outros	1 000,00
10	Transferências de capital	6 309 223,00
1003	Administração central	6 309 223,00
100301	Estado	1 356 223,00
10030101	Fundo de Equilíbrio Financeiro	957 228,00
10030105	OE -Part. Imp.Estado art.35º, nº3 da Lei nº73/2013	396 995,00
10030106	Transferências de competências-Lei nº 50/2018	1 000,00
10030199	Outras	1 000,00
100307	Estado-Particip.comunitária project.co-financiados	4 951 000,00
10030709	Centro 2020	3 700 000,00
10030710	POSEUR	1 000,00
10030711	PDR 2020	200 000,00
10030712	Programa Valorizar	350 000,00
10030799	Outros	700 000,00
100308	Serviços e fundos autónomos	2 000,00
10030801	Transferências de competências-Lei nº 50/2018	1 000,00
10030899	Outros	1 000,00
12	Passivos financeiros	2 000,00
1206	Empréstimos a médio e longo prazos	2 000,00
120602	Sociedades financeiras	1 000,00
120603	Admin.Pública-Admin.central-Estado	1 000,00
13	Outras receitas de capital	502 000,00
1301	Outras	502 000,00
130101	Indemnizações	1 000,00
130102	Activos incorpóreos	1 000,00
130199	Outras	500 000,00
OUTRAS RECEITAS		551 000,00
15	Reposições não abatidas nos pagamentos	551 000,00
1501	Reposições não abatidas nos pagamentos	551 000,00
150101	Reposições não abatidas nos pagamentos	551 000,00
Total do orçamento da Receita:		41 500 000,00

Município de Tomar

Orçamento Inicial para 2021

DESPESAS

Económica	Designação	Dotação
DESPESAS CORRENTES		22 729 006,00
01	Despesas com o pessoal	11 046 994,00
0101	Remunerações certas e permanentes	8 350 000,00
010101	Titulares órgãos soberania e memb. órgãos autárq.	111 000,00
010104	Pessoal quadros-Regime contrato individ. trabalho	5 220 000,00
01010401	Pessoal em funções	5 050 000,00
01010402	Alterações Obrig. Posicionamento Remuneratório	100 000,00
01010404	Recrutamento Pessoal P. Novos Postos de Trabalho	70 000,00
010106	Pessoal contratado a termo	120 000,00
01010601	Pessoal em funções	120 000,00
010107	Pessoal em regime de tarefa ou avença	170 000,00
010108	Pessoal aguardando aposentação	20 000,00
010109	Pessoal em qualquer outra situação	700 000,00
010111	Representação	50 000,00
010113	Subsidio de refeição	674 000,00
01011301	Pessoal dos quadros	550 000,00
01011302	Pessoal em qualquer outra situação	100 000,00
01011303	Membros dos órgãos autárquicos	4 000,00
01011305	Pessoal Contratado a Termo	20 000,00
010114	Subsidio de férias e de Natal	1 060 000,00
01011401	Pessoal dos quadros	930 000,00
01011402	Pessoal em qualquer outra situação	110 000,00
01011404	Pessoal contratado a termo	20 000,00
010115	Remunerações por doença e maternidade/paternidade	225 000,00
0102	Abonos variáveis ou eventuais	265 000,00
010202	Horas extraordinárias	60 000,00
010204	Ajudas de custo	12 000,00
010205	Abono para falhas	10 000,00
010210	Subsídio de trabalho nocturno	3 000,00
010211	Subsídio de turno	70 000,00
010212	Indemnizações por cessação de funções	5 000,00
010213	Outros suplementos e prémios	45 000,00
01021302	Outros	45 000,00
010214	Outros abonos em numerário ou espécie	60 000,00
0103	Segurança social	2 431 994,00
010301	Encargos com a saúde	159 200,00
010302	Outros encargos com a saúde	56 000,00
010303	Subsídio familiar a criança e jovens	50 000,00
010304	Outras prestações familiares	3 000,00
010305	Contribuições para a segurança social	1 960 000,00
01030501	Assistência na doença dos funcionários públicos	220 000,00
01030502	Segurança social dos funcionários públicos	1 740 000,00
0103050201	Caixa Geral de Aposentações	1 110 000,00
0103050202	Regime Geral	630 000,00
010306	Acidentes em serviço e doenças profissionais	20 000,00
010309	Seguros	183 794,00
01030901	Seguros acidentes trabalho doenças profissionais	183 794,00
02	Aquisição de bens e serviços	8 153 275,00
0201	Aquisição de bens	1 702 500,00
020102	Combustíveis e lubrificantes	685 000,00
02010201	Gasolina	25 000,00
02010202	Gasóleo	500 000,00
02010299	Outros	160 000,00
020104	Limpeza e higiene	34 000,00

Município de Tomar

Orçamento Inicial para 2021

DESPESAS

Económica	Designação	Dotação
020105	Alimentação-Refeições confeccionadas	314 000,00
020106	Alimentação-Géneros para confeccionar	55 000,00
020107	Vestuário e artigos pessoais	50 000,00
020108	Material de escritório	28 400,00
020109	Produtos químicos e farmacêuticos	80 000,00
020111	Material de consumo clínico	75 000,00
020112	Material de transporte-Peças	25 000,00
020114	Outro material-Peças	35 000,00
020115	Prémios, condecorações e ofertas	10 000,00
020117	Ferramentas e utensílios	8 000,00
020118	Livros e documentação técnica	7 000,00
020119	Artigos honoríficos e de decoração	3 000,00
020120	Material de educação, cultura e recreio	30 000,00
020121	Outros bens	263 100,00
0202	Aquisição de serviços	6 450 775,00
020201	Encargos das instalações	1 300 000,00
020202	Limpeza e higiene	220 000,00
020203	Conservação de bens	250 000,00
020204	Locação de edifícios	125 000,00
020209	Comunicações	70 150,00
020210	Transportes	550 000,00
020211	Representação dos serviços	300,00
020212	Seguros	150 000,00
020213	Deslocações e estadas	4 000,00
020214	Estudos, pareceres, projectos e consultadoria	725 225,00
020215	Formação	30 000,00
020216	Seminários, exposições e similares	4 000,00
020217	Publicidade	130 000,00
020218	Vigilância e segurança	250 000,00
020219	Assistência técnica	30 000,00
020220	Outros trabalhos especializados	557 000,00
020222	Serviços de saúde	20 000,00
020224	Encargos de cobrança de receitas	175 000,00
020225	Outros serviços	1 860 100,00
03	Juros e outros encargos	330 500,00
0301	Juros da dívida pública	57 300,00
030103	Socied.financ.-Bancos e outras instit. financeiras	57 300,00
03010302	Empréstimos de médio e longo prazos	57 300,00
0303	Juros de locação financeira	1 200,00
030305	Material de transporte	50,00
030306	Material de informática	50,00
030307	Maquinaria e equipamento	100,00
030308	Outros investimentos	1 000,00
0305	Outros juros	270 000,00
030502	Outros	270 000,00
0306	Outros encargos financeiros	2 000,00
030601	Outros encargos financeiros	2 000,00
04	Transferências correntes	2 876 137,00
0405	Administração local	826 137,00
040501	Continente	826 137,00
04050102	Freguesias	710 000,00
04050104	Associações de municípios	116 137,00
0407	Instituições sem fins lucrativos	2 000 000,00
040701	Instituições sem fins lucrativos	2 000 000,00

Orçamento Inicial para 2021

DESPESAS

Económica	Designação	Dotação
0408	Famílias	50 000,00
040802	Outras	50 000,00
05	Subsídios	2 000,00
0501	Sociedades e quase-sociedades não financeiras	2 000,00
050101	Públicas	2 000,00
05010101	Empresas públicas municipais e intermunicipais	1 000,00
05010102	Outras	1 000,00
06	Outras despesas correntes	320 100,00
0602	Diversas	320 100,00
060202	Activos incorpóreos	10 000,00
060203	Outras	310 100,00
06020301	Outras restituições	50 000,00
06020302	IVA pago	100,00
06020304	Serviços bancários	10 000,00
06020305	Outras	250 000,00
DESPESAS DE CAPITAL		18 770 994,00
07	Aquisição de bens de capital	16 622 564,00
0701	Investimentos	16 538 895,00
070101	Terrenos	251 000,00
070102	Habitacões	551 000,00
07010201	Construção	1 000,00
07010202	Aquisição	250 000,00
07010203	Reparação e beneficiação	300 000,00
070103	Edifícios	5 183 500,00
07010301	Instalações de serviços	300 000,00
07010302	Instalações desportivas e recreativas	1 643 000,00
07010303	Mercados e instalações de fiscalização sanitária	6 000,00
07010305	Escolas	1 518 000,00
07010307	Outros	1 716 500,00
070104	Construções diversas	9 053 395,00
07010401	Viadutos, arruamentos e obras complementares	2 304 726,00
07010405	Parques e jardins	190 000,00
07010406	Instalações desportivas e recreativas	325 000,00
07010408	Viação rural	1 664 000,00
07010409	Sinalização e trânsito	110 000,00
07010410	Infraestrut. para distribuição energia eléctrica	1 189 046,00
07010412	Cemitérios	20 000,00
07010413	Outros	3 250 623,00
070106	Material de transporte	20 000,00
07010602	Outro	20 000,00
070107	Equipamento de informática	80 000,00
070108	Software informático	414 000,00
070109	Equipamento administrativo	10 000,00
070110	Equipamento básico	903 000,00
07011001	Equipamento de recolha de resíduos	30 000,00
07011002	Outro	873 000,00
070115	Outros investimentos	73 000,00
0702	Locação financeira	83 669,00
070205	Material de transporte	100,00
070206	Material de informática	100,00
070207	Maquinaria e equipamento	3 500,00
070209	Outros investimentos	79 969,00
08	Transferências de capital	954 008,00
0801	Sociedades e quase sociedades não financeiras	300,00

Município de Tomar

Orçamento Inicial para 2021

DESPESAS

Económica	Designação	Dotação
080101	Públicas	200,00
08010101	Empresas públicas municipais e intermunicipais	100,00
08010102	Outras	100,00
080102	Privadas	100,00
0805	Administração local	953 508,00
080501	Continente	953 508,00
08050102	Freguesias	820 000,00
08050104	Associações de municípios	133 508,00
0807	Instituições sem fins lucrativos	100,00
080701	Instituições sem fins lucrativos	100,00
0808	Famílias	100,00
080802	Outras	100,00
09	Activos financeiros	50 922,00
0906	Empréstimos a médio e longo prazos	100,00
090608	Admin.pública-Admin.local-Continente	100,00
0907	Acções e outras participações	14 290,00
090701	Socied.e quase socied.não financeiras-Privadas	100,00
090702	Socied.e quase socied.não financeiras-Públicas	100,00
090708	Admin.pública-Admin.local-Continente	14 090,00
0908	Unidades de participação	36 532,00
090806	Admin.pública-Admin.central-Serv. fundos autónomos	36 532,00
10	Passivos financeiros	1 142 500,00
1006	Empréstimos a médio e longo prazos	1 142 500,00
100603	Socied.financ.-Bancos e outras instit. financeiras	1 142 500,00
11	Outras despesas de capital	1 000,00
1102	Diversas	1 000,00
110201	Restituições	500,00
110299	Outras	500,00
Total do orçamento da Despesa:		41 500 000,00

Resumo	Receita	Despesa
Correntes	33 047 851,00	22 729 006,00
Capital	7 901 149,00	18 770 994,00
Outras	551 000,00	0,00
Total:	41 500 000,00	41 500 000,00

ORÇAMENTO INICIAL - GRANDES OPÇÕES DO PLANO 2021

Município de Tomar

Orçamento Inicial - Grandes Opções do Plano do ano 2021

(valores em euros)

Obj.	Prog.	Projeto		Designação	Código Classificação Orçamental	Forma de Realiz.	Fonte Financiamento (%)				Resp.	Datas (Mês/Ano)		Fases de Exec.	Realizado (a)	Despesas						Total previsto (j) = (a)+(b)+(e)+(f)+(g)+(h)+(i)
																2021			Anos seguintes			
		Ano / N.º	Ação				RP	RG	UE	EM		Início	Fim			Total (b)=(c)+(d)	Financiam. definido (c)	Financiam. não definido (d)	2022 (e)	2023 (f)	2024 (g)	
01 Coesão e Inclusão social																						
01 001 Habitação Social																						
01	001	2018/1		Estratégia local de habitação e implementação de medidas																		
01	001	2018/1	2/18	Beneficiação de habitações sociais	0102 07010203	E				07	01/2018	12/2025	4	515 669	200 000	200 000	100 000	100 000	100 000	100 000	1 115 669	
01	001	2018/1	4/18	Realojamento de famílias em novas tipologias	0102 07010307	E	15	85		07	01/2018	12/2021	4	377 554	31 000	31 000					408 554	
01	001	2018/1	5/21	Aquisição de imóveis para construção de habitação	0102 070101	O				01	01/2021	12/2021	0		150 000	150 000					150 000	
01	001	2018/1	6/21	Aquisição de habitações em estado recuperável e para utilização imediata	0102 07010202	O				01	01/2021	12/2021	0		250 000	250 000					250 000	
01	001	2018/1	7/21	Reabilitação de habitações e reparações diversas	0102 07010203	A				07	01/2021	12/2025	0		100 000	100 000	100 000	100 000	100 000	100 000	500 000	
01	001	2018/1	8/21	Construção de parques habitacionais de renda apoiada	0102 07010201	E				07	01/2021	12/2024	0		1 000	1 000	1 000 000	1 000 000	50 000		2 051 000	
Totais do Programa 001:														893 223	732 000	732 000	1 200 000	1 200 000	250 000	200 000	4 475 223	
01 002 Solidariedade																						
01	002	2018/5001		Apoios e atribuições de bolsas																		
01	002	2018/5001	1/18	Subsídios a alunos carenciados	0102 040701	O				13	01/2018	12/2025	0	141 806	63 000	63 000	65 000	65 000	65 000	65 000	464 806	
01	002	2018/5001	2/18	Bolsas de estudo - ensino superior	0102 040802	O				13	01/2018	12/2025	0	227 325	35 000	35 000	35 000	35 000	35 000	35 000	402 325	
01	002	2018/5001	3/20	Outros apoios especiais	0102 040802	O				13	01/2020	12/2025	0	21 631	10 000	10 000	10 000	10 000	10 000	10 000	71 631	
01	002	2021/2		Apoio social e combate à Covid																		
01	002	2021/2	1/21	Alimentação - refeições	0102 020105	O				01	01/2021	12/2021	0		50 000	50 000					50 000	
01	002	2021/2	2/21	Alimentação - bens	0102 020106	O				01	01/2021	12/2021	0		50 000	50 000					50 000	
01	002	2021/2	3/21	Produtos farmacêuticos	0102 020109	O				01	01/2021	12/2021	0		50 000	50 000					50 000	
01	002	2021/2	4/21	Material de consumo clínico	0102 020111	O				01	01/2021	12/2021	0	39 173	50 000	50 000					89 173	
01	002	2021/2	5/21	Serviços laboratoriais e clínicos	0102 020220	O				01	01/2021	12/2021	0	15 215	90 000	90 000					105 215	
01	002	2021/2	6/21	Apoios a IPSS e outras entidades congéneres	0102 040701	O				01	01/2021	12/2021	0		75 000	75 000					75 000	
01	002	2021/2	7/21	Equipamentos diversos e mobiliário	0102 07011002	O				01	01/2021	12/2021	0	12 312	80 000	80 000					92 312	
01	002	2021/2	8/21	Outros apoios de carácter económico e social	0102 020225	O				01	01/2021	12/2021	0		50 000	50 000					50 000	
01	002	2021/2	9/21	Divulgação das medidas e outras informações aos cidadãos	0102 020217	O				01	01/2021	12/2021	0		5 000	5 000					5 000	
Totais do Programa 002:														457 461	608 000	608 000	110 000	110 000	110 000	110 000	1 505 461	
01 003 Educação, Cultura e Desporto																						
01	003	2018/2		Investimento em instalações e equipamentos desportivos																		
01	003	2018/2	1	Reabilitar o parque desportivo da Nabância																		

Município de Tomar

Orçamento Inicial - Grandes Opções do Plano do ano 2021

(valores em euros)

Obj.	Prog.	Projeto		Designação	Código Classificação Orçamental	Forma de Realiz.	Fonte Financiamento (%)				Resp.	Datas (Mês/Ano)		Fases de Exec.	Realizado (a)	Despesas					Total previsto (j) = (a)+(b)+(e)+(f)+(g)+(h)+(i)			
																2021			Anos seguintes					
		Ano / N.º	Ação				RP	RG	UE	EM		Início	Fim			Total (b)=(c)+(d)	Financiam. definido (c)	Financiam. não definido (d)	2022 (e)	2023 (f)		2024 (g)	2025 (h)	2026 e seg. (i)
01 Coesão e Inclusão social																								
01 003 Educação, Cultura e Desporto																								
01	003	2018/2	1/2/18	Obras de remodelação das instalações, acessib.e plano de segurança (Pavilhão)	0102 07010302	E					07	01/2018	12/2022	0	19 812	450 000	450 000		100 000					569 812
01	003	2018/2	1/4/20	iluminação do campo de futebol	0102 07010406	E					07	06/2020	12/2021	0		15 000	15 000							15 000
01	003	2018/2	2/18	Construção do Skate Park	0102 07010406	E					07	01/2018	12/2021	0		100 000	100 000							100 000
01	003	2018/2	3	Parques infantis																				
01	003	2018/2	3/1/18	Aquisição de equipamento para parques infantis	0102 07011002	O					14	01/2018	12/2022	0	4 063	20 000	20 000		30 000					54 063
01	003	2018/2	3/2/18	Parque infantil - Casal dos Frades	0102 07010405	E					07	01/2018	12/2022	0		100 000	100 000		20 000					120 000
01	003	2018/2	4	Pavilhões Municipais																				
01	003	2018/2	4/1/18	Ampliação/remodelação do Pavilhão Municipal	0102 07010302	E					07	01/2018	12/2021	4		912 000	912 000							912 000
01	003	2018/2	4/2/21	Iluminação do Pavilhão municipal	0102 07010302	O					07	01/2021	12/2022	0		1 000	1 000		50 000					51 000
01	003	2018/2	4/3/20	Eficiência energética Pavilhões	0102 07010302	O					07	01/2020	12/2022	0	31 302	10 000	10 000		25 000					66 302
01	003	2018/2	5	Requalificação da zona do estádio e envolvente																				
01	003	2018/2	5/1/21	Construção e reabilitação de instalações sanitárias na zona envolvente ao Estádio	0102 07010406	E					07	01/2021	12/2021	0		36 000	36 000							36 000
01	003	2018/2	5/2/18	Requalificação do pavimento do campo de basquete	0102 07010406	E					07	01/2018	12/2022	0		120 000	120 000		50 000					170 000
01	003	2018/2	5/3/18	Eficiência energética	0102 07010406	O					07	01/2018	12/2022	0		1 000	1 000		25 000					26 000
01	003	2018/2	5/4/21	Equipamento desportivo	0102 07011002	O					07	01/2021	12/2021	0		20 000	20 000							20 000
01	003	2018/2	7	Conservação e remodelação de instalações																				
01	003	2018/2	7/1/18	Manutenção dos equipamentos desportivos	0102 07010406	O					14	01/2018	12/2025	0	403 717	15 000	15 000		20 000	20 000	20 000	20 000		498 717
01	003	2018/2	7/2/21	Aquisição de equipamentos para várias modalidades	0102 07011002	O					14	01/2021	12/2021	0	592 037	10 000	10 000							602 037
01	003	2018/2	10	Estádio de Futebol																				
01	003	2018/2	10/1/2	Iluminação do Estádio de futebol	0102 07010406	E					07	01/2021	12/2022	0		1 000	1 000		100 000					101 000
01	003	2018/2	10/2/2	Redes de pára bolas	0102 07010406	E					07	01/2021	12/2021	0		9 000	9 000							9 000
01	003	2018/2	10/3/2	Projeto de reabilitação do estádio	0102 020214	O					07	01/2021	12/2021	0		10 000	10 000							10 000
01	003	2018/2	10/4/2	Empreitada de reabilitação do estádio	0102 07010406	E					07	01/2021	12/2023	0		1 000	1 000		400 000	250 000				651 000
01	003	2018/2	11	Piscina Vasco Jacob																				
01	003	2018/2	11/1/2	Projeto	0102 020214	O					07	01/2021	12/2021	0		15 000	15 000							15 000
01	003	2018/2	11/2/2	Empreitada	0102 07010406	E					07	01/2021	12/2022	0		1 000	1 000		400 000					401 000
01	003	2018/2	12	Complexo desportivo - Recursos energéticos e gestão de água																				
01	003	2018/2	12/1/1	Eficiência energética - Complexo Desportivo	0102 07010302	O					07	01/2018	12/2021	0	12 054	25 000	25 000							37 054

Município de Tomar

Orçamento Inicial - Grandes Opções do Plano do ano 2021

(valores em euros)

Obj.	Prog.	Projeto		Designação	Código Classificação Orçamental	Forma de Realiz.	Fonte Financiamento (%)				Resp.	Datas (Mês/Ano)		Fases de Exec.	Realizado (a)	Despesas							Total previsto (j) = (a)+(b)+(e)+(f)+(g)+(h)+(i)		
																2021			Anos seguintes						
		Ano / Nº	Ação				RP	RG	UE	EM		Início	Fim			Total (b)=(c)+(d)	Financiam. definido (c)	Financiam. não definido (d)	2022 (e)	2023 (f)	2024 (g)	2025 (h)		2026 e seg. (i)	
01 Coesão e Inclusão social																									
01 003 Educação, Cultura e Desporto																									
01	003	2018/2	12/2/2	Sistemas de aproveitamento de água para regas	0102 07010413	E					07	01/2021	12/2022	0	20 000	20 000		25 000						45 000	
01	003	2018/2	13	Novas modalidades desportivas																					
01	003	2018/2	13/1/2	Campo de Padel	0102 07010406	E					07	01/2021	12/2021	0	25 000	25 000								25 000	
01	003	2018/2	13/2/2	Equipamento fitness ao ar livre	0102 07011002	O					14	01/2021	12/2022	0	25 000	25 000		25 000						50 000	
01	003	2018/3		Investimento em instalações escolares																					
01	003	2018/3	1/18	Construção do Centro Escolar da Linhaceira	0102 07010305	E	15	85			07	01/2018	12/2021	4	3 634 792	550 000	550 000							4 184 792	
01	003	2018/3	2/18	Eficiência energética em edifícios escolares	0102 07010305	O					07	01/2018	12/2021	0	15 000	15 000								15 000	
01	003	2018/3	3/18	Equipamento e mobiliário escolar	0102 07011002	O					13	01/2018	12/2025	4	153 916	55 000	55 000		25 000	25 000	25 000	25 000		308 916	
01	003	2018/3	4/18	Const. Recuperação conservação de edifícios escolares	0102 07010305	E					07	01/2018	12/2025	4	47 972	50 000	50 000		30 000	30 000	30 000	30 000		217 972	
01	003	2018/3	6	Remoção de amianto nas escolas e substituição por painéis isolantes																					
01	003	2018/3	6/1/20	Cobertura da Escola Gualdim Pais	0102 07010305	E					07	01/2020	12/2021	2	212 000	212 000								212 000	
01	003	2018/3	6/2/20	Cobertura na Escola Santa Maria	0102 07010305	E					07	01/2020	12/2021	2	124 000	124 000								124 000	
01	003	2018/3	6/3/20	Cobertura da Escola Sta Iria	0102 07010305	E					07	01/2020	12/2021	2	117 000	117 000								117 000	
01	003	2018/3	7/20	Mobiliário Centro Escolar da Linhaceira	0102 07011002	O					13	01/2020	12/2022	0	55 000	55 000		25 000						80 000	
01	003	2018/3	8/20	Hardware Centro Escolar da Linhaceira	0102 070107	O					13	01/2020	12/2022	0	30 000	30 000		10 000						40 000	
01	003	2018/3	9	Intervenções em escolas																					
01	003	2018/3	9/1/21	Escola Gualdim Pais - obra	0102 07010305	E					07	01/2021	12/2022	0	250 000	250 000		100 000						350 000	
01	003	2018/3	9/2/21	Escola Infante D. Henrique - obras de adaptação	0102 07010307	E					07	01/2021	12/2022	0	50 000	50 000		55 000						105 000	
01	003	2018/3	10/21	EPT - Escola Profissional de Tomar	0102 07010305	E					07	01/2021	12/2023	0	200 000	200 000		1 500 000	1 000 000					2 700 000	
01	003	2018/21		Investimento em instalações e equipamentos Cultura																					
01	003	2018/21	4	Cine Teatro																					
01	003	2018/21	4/1/20	Equipamento para o Cine Teatro	0102 07011002	O					11	01/2020	12/2022	0	5 009	50 000	50 000		50 000						105 009
01	003	2018/21	4/2/21	Pintura e reabilitação	0102 07010406	E					07	01/2021	12/2022	0	4 091	1 000	1 000		100 000						105 091
01	003	2018/21	8/19	Museu do Brinquedo/ Máquinas fotográficas	0102 07011002	O					11	01/2019	12/2021	0	20 000	20 000								20 000	
01	003	2018/21	9/19	Adaptação da Casa Manuel Guimarães a NAC 2 - exposições	0102 07011002	O					11	01/2019	12/2021	3	80 000	80 000								80 000	
01	003	2018/21	10/20	Obras de conservação na Igreja de S. Baptista	0102 07010413	E	15	85			07	01/2020	12/2022	0	1 100 000	1 100 000		500 000						1 600 000	
01	003	2018/21	11/19	Requalificação da casa de Maria de Lourdes Mello e Castro	0102 07010307	E					07	01/2019	12/2023	0	150 000	150 000		500 000	500 000					1 150 000	
01	003	2018/21	12	Complexo Cultural da Levada de Tomar																					

Município de Tomar

Orçamento Inicial - Grandes Opções do Plano do ano 2021

(valores em euros)

Obj.	Prog.	Projeto		Designação	Código Classificação Orçamental	Forma de Realiz.	Fonte Financiamento (%)				Resp.	Datas (Mês/Ano)		Fases de Exec.	Realizado (a)	Despesas							Total previsto (j) = (a)+(b)+(e)+(f)+(g)+(h)+(i)		
																2021			Anos seguintes						
		Ano / N.º	Ação				RP	RG	UE	EM		Início	Fim			Total (b)=(c)+(d)	Financiam. definido (c)	Financiam. não definido (d)	2022 (e)	2023 (f)	2024 (g)	2025 (h)		2026 e seg. (i)	
01 Coesão e Inclusão social																									
01 003 Educação, Cultura e Desporto																									
01	003	2018/21	12/1/1	Musealização CCLT	0102 07010302	O					07	01/2018	12/2021	0	51 984	25 000	25 000							76 984	
01	003	2018/21	12/3/1	Centro Interpretativo dos Templários	0102 07010302	E	15		85		07	01/2019	12/2021	2		220 000	220 000							220 000	
01	003	2018/21	12/4/1	Aquisição serviços Complexo da Levada	0102 020220	O					11	01/2018	12/2022	0	32 031	25 000	25 000	25 000							82 031
01	003	2018/21	12/5/1	Aquisição de equipamento	0102 07011002	O					11	01/2018	12/2021	0		30 000	30 000								30 000
01	003	2018/22		Biblioteca																					
01	003	2018/22	1/18	Aquisição de equipamento	0102 07011002	O					13	01/2018	12/2021	0	6 725	25 000	25 000								31 725
01	003	2018/22	2/18	Eficiência energética	0102 07010307	O					07	01/2018	12/2023	3	10 240	1 000	1 000	70 000	50 000						131 240
01	003	2018/22	3/18	Reabilitação	0102 07010307	E					07	01/2018	12/2022	0	22 333	100 000	100 000	500 000							622 333
01	003	2018/5004		Educação - Modernizar, Envolver e Capacitar																					
01	003	2018/5004	1/18	Programa expansão e desenv. educação pré escolar	0102 040701	O					13	01/2018	12/2025	0	3 302 291	400 000	400 000	400 000	400 000	400 000	400 000	400 000			5 302 291
01	003	2018/5004	2/18	Programa de generalização forn. refeições EB	0102 040701	O					13	01/2018	12/2025	0	1 891 590	546 000	546 000	300 000	300 000	300 000	300 000	300 000			3 637 590
01	003	2018/5004	3/19	Atividades de Enriquecimento Escolar	0102 040701	O					13	01/2019	12/2025	3	86 256	60 000	60 000	60 000	60 000	60 000	60 000	60 000			386 256
01	003	2018/5004	4	Planos inovadores de combate ao insucesso escolar																					
01	003	2018/5004	4/1/19	Trabalhar em rede para o sucesso escolar - Criação de Equipa Multidisciplinar	0102 010107	O					13	01/2019	12/2023	4	134 836	170 000	170 000	170 000	170 000						644 836
01	003	2018/5004	4/2/19	Elaboração do Plano Educativo Municipal de Tomar	0102 020220	O					13	01/2019	12/2022	3		20 000	20 000	20 000							40 000
01	003	2018/5004	4/3/19	Modernizar para Aprender - Salas do Futuro	0102 07011002	O					13	01/2019	12/2022	0		20 000	20 000	20 000							40 000
01	003	2018/5004	5/20	Projeto UBUNTU - Novos líderes	0102 040701	O					13	01/2020	12/2023	0		5 400	5 400	5 400	1 800						12 600
01	003	2018/5004	6/21	Aquisição de refeições confeccionadas	0102 020105	O					13	01/2021	12/2022	0		254 000	254 000	250 000							504 000
01	003	2018/5010		Valorizar o património																					
01	003	2018/5010	1/18	Candidatura Festa dos Tabuleiros	0102 020225	O					11	01/2018	12/2021	2	26 077	5 000	5 000								31 077
01	003	2018/5010	2/18	Rede de Cultura 2027	0102 06020305	O					11	01/2018	12/2021	0		15 000	15 000								15 000
01	003	2018/5010	3/21	Programa Tradições EDP	0102 020225	O					11	01/2021	12/2021	0		30 000	30 000								30 000
01	003	2018/5020		Subsídios e outros apoios às coletividades e instituições sem fins lucrativos	0102 040701	O					01	01/2018	12/2025	3	4 763 467	750 000	750 000	750 000	750 000	750 000	750 000	750 000			8 513 467
Totais do Programa 003:															15 236 595	7 752 400	7 752 400	6 735 400	3 556 800	1 585 000	1 585 000			36 451 195	
Totais do Objetivo 01:															16 587 279	9 092 400	9 092 400	0	8 045 400	4 866 800	1 945 000	1 895 000	0	42 431 879	

Município de Tomar

Orçamento Inicial - Grandes Opções do Plano do ano 2021

(valores em euros)

Obj.	Prog.	Projeto		Designação	Código Classificação Orçamental	Forma de Realiz.	Fonte Financiamento (%)				Resp.	Datas (Mês/Ano)		Fases de Exec.	Realizado (a)	Despesas							Total previsto (j) = (a)+(b)+(e)+(f)+(g)+(h)+(i)
		Ano / Nº	Ação				RP	RG	UE	EM		Início	Fim			2021			Anos seguintes				
																Total (b)=(c)+(d)	Financiam. definido (c)	Financiam. não definido (d)	2022 (e)	2023 (f)	2024 (g)	2025 (h)	
02				Desenvolvimento Urbano																			
02 001				Regeneração Urbana																			
02 001	2018/4			Conservação e requalificação de espaços públicos																			
02 001	2018/4	1		Requalificação da Várzea Grande e envolvente																			
02 001	2018/4	1/1/18		Obra na Várzea Grande e envolvente	0102 07010401	E	15	85	07	01/2018	12/2021	4	2 741 841	600 000	600 000							3 341 841	
02 001	2018/4	1/2/21		Reabilitação das instalações sanitárias na Várzea Grande	0102 07010307	E			07	01/2021	12/2022	0		70 000	70 000		30 000					100 000	
02 001	2018/4	1/3/20		Restauro do Padrão da Várzea Grande e S. Sebastião	0102 020220	E			07	01/2020	12/2021	2		30 000	30 000							30 000	
02 001	2018/4	3/18		Requalificação do largo de Cem Soldos	0102 07010401	E			07	01/2018	12/2022	1	3 875	100 000	100 000		350 000					453 875	
02 001	2018/4	4/21		Miradouros de Tomar	0102 07010413	E			07	01/2021	12/2021	0		20 000	20 000							20 000	
02 001	2018/4	5/18		Arte Urbana	0102 020220	O			11	01/2018	12/2022	0		10 000	10 000		10 000					20 000	
02 001	2018/4	6/21		Reabilitação do Açude de Pedra e envolvente	0102 07010413	E			07	01/2021	12/2022	0		75 000	75 000		250 000					325 000	
02 001	2018/4	7/21		Reabilitação do Casal dos Frades	0102 07010401	E			07	01/2021	12/2022	0		10 000	10 000		300 000					310 000	
02 001	2018/4	8/21		Construção do passadiço S. Lourenço	0102 07010401	E			07	01/2021	12/2022	0		100 000	100 000		150 000					250 000	
02 001	2018/4	9/21		Requalificação do logradouro da Rua da Cascalheira	0102 07010401	E			07	01/2021	12/2022	0		75 000	75 000		100 000					175 000	
02 001	2018/4	10		Flecheiro - 3ª fase																			
02 001	2018/4	10/1/2		Estudo e projeto	0102 020214	O			07	01/2021	12/2021	0		50 000	50 000							50 000	
02 001	2018/4	10/2/2		Empreitada	0102 07010413	E			07	01/2021	12/2023	0		1 000	1 000		1 500 000	500 000				2 001 000	
02 001	2018/5			Intervenções orientadas para ordenamento e instrumentos de gestão territorial																			
02 001	2018/5	1/18		Revisão do Plano Diretor Municipal	0102 070115	O			10	01/2018	12/2021	4	425 994	48 000	48 000							473 994	
02 001	2018/5	2/18		Elaboração, execução e revisão do plano pormenor	0102 07010401	O			10	01/2018	12/2021	4	225 131	111 726	111 726							336 857	
02 001	2018/5	5/18		Demolições	0102 020220	O			10	01/2018	12/2021	3	15 247	80 000	80 000							95 247	
02 001	2018/5	6/21		Revisão do projeto de Carvalhos de Figueiredo	0102 020214	O			07	01/2021	12/2021	0		25 000	25 000							25 000	
02 001	2018/5	7/21		Revisão do projeto de saneamento zona histórica	0102 020214	O			07	01/2021	12/2021	0		25 000	25 000							25 000	
02 001	2018/5	8/21		Projeto de requalificação do acesso A13 - Valdona	0102 020214	O			07	01/2021	12/2021	0		40 000	40 000							40 000	
02 001	2018/5	9/20		Projeto de Tomar Ciclável	0102 020214	O			07	01/2020	12/2021	0		1 000	1 000		14 000					15 000	
02 001	2018/5	10/21		Rotunda Alves Redol	0102 020214	O			07	01/2021	12/2021	0		1 000	1 000							1 000	
02 001	2018/6			Integração de equipamento mobiliário e tecnologias																			
02 001	2018/6	1/18		Aquisição de mobiliário urbano	0102 07011002	O			07	01/2018	12/2021	0	26 662	40 000	40 000							66 662	
02 001	2018/6	2/21		Parque canino junto à Jacome Ratton	0102 07011002	E			07	01/2021	12/2021	0		25 000	25 000							25 000	
02 001	2018/6	3/21		Aquisição e instalação de quiosque junto ao parque canino	0102 07010413	O			07	01/2021	12/2021	0		40 000	40 000							40 000	

Município de Tomar

Orçamento Inicial - Grandes Opções do Plano do ano 2021

(valores em euros)

Obj.	Prog.	Projeto		Designação	Código Classificação Orçamental	Forma de Realiz.	Fonte Financiamento (%)				Resp.	Datas (Mês/Ano)		Fases de Exec.	Realizado (a)	Despesas					Total previsto (j) = (a)+(b)+(e)+(f)+(g)+(h)+(i)			
																2021			Anos seguintes					
		Ano / Nº	Ação				RP	RG	UE	EM		Início	Fim			Total (b)=(c)+(d)	Financiam. definido (c)	Financiam. não definido (d)	2022 (e)	2023 (f)		2024 (g)	2025 (h)	2026 e seg. (i)
02 Desenvolvimento Urbano																								
02 001 Regeneração Urbana																								
02	001	2018/6	4/21	Remoção de cablagem por via aérea no centro histórico	0102 020225	O					07	01/2021	12/2023	0	25 000	25 000		50 000	50 000				125 000	
02	001	2018/7		Mobilidade e acessibilidade																				
02	001	2018/7	2/18	Conservação diversa da rede viária	0102 07010408	O					07	01/2018	12/2025	4	4 782 542	250 000	250 000	250 000	250 000	250 000	250 000			6 032 542
02	001	2018/7	3/18	Sinalização viária	0102 07010409	O					07	01/2018	12/2025	4	512 108	75 000	75 000	25 000	25 000	25 000	25 000			687 108
02	001	2018/7	5/18	Construção de muros	0102 07010408	E					07	01/2018	12/2024	3	87 584	80 000	80 000	50 000	50 000	50 000				317 584
02	001	2018/7	6/18	Arruamentos, passeios e outros	0102 07010401	E					07	01/2018	12/2025	0	865 209	25 000	25 000	100 000	100 000	50 000	50 000			1 190 209
02	001	2018/7	7/18	Aquisição de terrenos e expropriação - rede viária	0102 07010408	O					01	01/2018	12/2021	0	549 210	2 000	2 000							551 210
02	001	2018/7	9/21	Passeio de peões até à FAI	0102 07010401	O					07	01/2021	12/2023	0		100 000	100 000	250 000	50 000					400 000
02	001	2018/7	10	Requalificação da Av. Nuno Álvares e Torres Pinheiro																				
02	001	2018/7	10/1/1	Projeto	0102 020214	O					07	01/2018	12/2021	3	52 275	9 225	9 225							61 500
02	001	2018/7	10/2/1	Obra	0102 07010401	E	15		85		07	01/2018	12/2022	3	580 260	850 000	850 000	200 000						1 630 260
02	001	2018/7	12/18	Reabilitação de Palhavã	0102 07010401	E					07	01/2018	12/2021	3	654 125	95 000	95 000							749 125
02	001	2018/7	17/18	Reabilitação Avª Coronel Garcês Teixeira/Avª Dr. Aurélio	0102 07010408	E					07	01/2018	12/2022	0		1 100 000	1 100 000	1 000 000						2 100 000
02	001	2018/7	19	Parque de Estacionamento																				
02	001	2018/7	19/1/1	Parque de estacionamento 1 - imob.	0102 07010413	O					01	10/2016	10/2027	3	835 313	373 623	373 623	445 500	469 297	556 875	580 672	1 193 723		4 455 003
02	001	2018/7	19/2/1	Parque de estacionamento 1 - custos financeiros	0102 030502	O					01	10/2016	10/2027	3	393 271	184 086	184 086	219 500	231 225	274 375	286 100	588 153		2 176 710
02	001	2018/7	19/4/1	Equipamentos de carregamento de veiculos elétricos	0102 07011002	O					07	05/2019	12/2021	0		1 000	1 000	25 000						26 000
02	001	2018/7	19/5/2	Parque de estacionamento da Estação	0102 07010413	A					07	05/2020	12/2021	0	71 619	15 000	15 000							86 619
02	001	2018/7	19/6/2	Gestão de estacionamento	0102 070108	O					07	06/2020	12/2021	0		300 000	300 000							300 000
02	001	2018/7	20/18	Requalificação CM 1119 S. Pedro/Quinta do Falcão	0102 07010408	E					07	01/2018	12/2021	1		25 000	25 000							25 000
02	001	2018/7	24/18	Guardas de segurança Rails	0102 07010408	O					07	01/2018	12/2021	4	4 520	31 000	31 000							35 520
02	001	2018/7	25/18	Empreitada de requalificação do CM Carregueiros / S. Simão	0102 07010408	E					07	01/2018	12/2021	0		140 000	140 000							140 000
02	001	2018/7	26/18	Ecovia da Pedreira	0102 07010413	E					07	01/2018	12/2021	3	118 183	60 000	60 000							178 183
02	001	2018/7	27/21	Rotunda Combatentes da Grande Guerra e Av. Torres Pinheiro	0102 07010401	E					07	01/2021	12/2021	0		50 000	50 000							50 000
02	001	2018/7	28/21	Empreitada de requalificação da EN 110 Carvalhos Figueiredo	0102 07010408	E					07	01/2021	12/2023	0		10 000	10 000	2 500 000	2 500 000					5 010 000
02	001	2018/7	29/21	Empreitada de requalificação o acesso A13 - Valdonas	0102 07010408	E					07	01/2021	12/2023	0		10 000	10 000	490 000	100 000					600 000

Município de Tomar

Orçamento Inicial - Grandes Opções do Plano do ano 2021

(valores em euros)

Obj.	Prog.	Projeto		Designação	Código Classificação Orçamental	Forma de Realiz.	Fonte Financiamento (%)				Resp.	Datas (Mês/Ano)		Fases de Exec.	Realizado (a)	Despesas							Total previsto (j) = (a)+(b)+(e)+(f)+(g)+(h)+(i)			
		Ano / Nº	Ação				RP	RG	UE	EM		Início	Fim			2021			Anos seguintes							
																Total (b)=(c)+(d)	Financiam. definido (c)	Financiam. não definido (d)	2022 (e)	2023 (f)	2024 (g)	2025 (h)		2026 e seg. (i)		
02		Desenvolvimento Urbano																								
02 001		Regeneração Urbana																								
02 001	2018/7	30/21		Assentamento e manutenção de calçada na zona histórica	0102 07010401	E					07	01/2021	12/2023	0		20 000	20 000			20 000	20 000					60 000
02 001	2018/7	31/21		Intervenção de reparação e estabilização da ponte da Bairrada	0102 07010401	E					07	01/2021	12/2022	0		50 000	50 000			25 000						75 000
02 001	2018/7	32		Nova ponte do Mouchão																						
02 001	2018/7	32/1/2		Projeto	0102 020214	O					07	01/2021	12/2021	0		25 000	25 000									25 000
02 001	2018/7	32/2/2		Empreitada	0102 07010401	E					07	01/2021	12/2023	0		1 000	1 000			200 000	20 000					221 000
02 001	2018/7	33		Ponte do Prado																						
02 001	2018/7	33/1/2		Projeto	0102 020214	O					07	01/2021	12/2021	0		30 000	30 000									30 000
02 001	2018/7	33/2/2		Empreitada	0102 07010401	E					07	01/2021	12/2023	0		1 000	1 000			750 000	100 000					851 000
02 001	2018/7	34/21		Ponte de Vermoeiros / Bemposta	0102 07010401	E					07	01/2021	12/2022	0		75 000	75 000			25 000						100 000
02 001	2018/7	35		Av. Cândiso Madureira																						
02 001	2018/7	35/1/2		Projeto	0102 020214	O					07	01/2021	12/2021	0		25 000	25 000									25 000
02 001	2018/7	35/2/2		Empreitada	0102 07010408	E					07	01/2021	12/2023	0		1 000	1 000			250 000	500 000					751 000
02 001	2018/7	36/21		Intervenção no caminho municipal Vale das Vacas	0102 07010408	E					07	01/2021	12/2022	0		15 000	15 000			120 000						135 000
02 001	2018/8			Proteção meio ambiente e espaços verdes																						
02 001	2018/8	1/18		Construção, beneficiação de cemitérios	0102 07010412	E					07	01/2018	12/2025	1	260 102	20 000	20 000			20 000	20 000	20 000	20 000			360 102
02 001	2018/8	2/18		Beneficiação do Canil Municipal	0102 07010307	E					07	01/2018	12/2022	4	99 184	75 000	75 000			50 000						224 184
02 001	2018/8	4/18		Avaliação de árvores e podas	0102 020220	O					12	01/2018	12/2025	3	17 566	25 000	25 000			25 000	25 000	25 000	25 000			142 566
02 001	2018/8	5		Requalificação da Mata Nacional dos Sete Montes																						
02 001	2018/8	5/1/20		Instalações sanitárias e parque infantil	0102 07010405	O					07	01/2020	12/2021	0		20 000	20 000									20 000
02 001	2018/8	5/2/21		Circuito de manutenção	0102 07010405	O					14	01/2021	12/2021	0		25 000	25 000									25 000
02 001	2018/8	5/3/21		Sinalética e pequeno mobiliário	0102 07010405	O					07	01/2021	12/2021	0		20 000	20 000									20 000
02 001	2018/8	5/4/21		Sistema de aproveitamento de águas para rega	0102 07010405	E					07	01/2021	12/2021	0		25 000	25 000									25 000
02 001	2018/8	6/18		Sistema de rega de aspersão - Smart cities	0102 07011002	O					07	01/2018	12/2021	3	75 574	7 000	7 000									82 574
02 001	2018/8	7/18		Rep. aquisição de equipamento	0102 07011002	O					07	01/2018	12/2021	3	106 033	20 000	20 000									126 033
02 001	2018/8	8/18		Horto Municipal	0102 07011002	O					03	01/2018	12/2021	0	852	25 000	25 000									25 852
02 001	2018/8	9		Reabilitação do rio Nabão																						
02 001	2018/8	9/1/18		Desassoreamento do leito e margens do rio	0102 020225	O					07	01/2018	12/2022	4	101 461	100 000	100 000			100 000						301 461
02 001	2018/8	9/4/18		Iluminação das margens do rio e envolvente - Mouchão e Ponte Velha	0102 020225	O					07	01/2018	12/2021	0		10 000	10 000									10 000

Município de Tomar

Orçamento Inicial - Grandes Opções do Plano do ano 2021

(valores em euros)

Obj.	Prog.	Projeto		Designação	Código Classificação Orçamental	Forma de Realiz.	Fonte Financiamento (%)				Resp.	Datas (Mês/Ano)		Fases de Exec.	Realizado (a)	Despesas							Total previsto (j) = (a)+(b)+(e)+(f)+(g)+(h)+(i)		
																2021			Anos seguintes						
		Ano / Nº	Ação				RP	RG	UE	EM		Início	Fim			Total (b)=(c)+(d)	Financiam. definido (c)	Financiam. não definido (d)	2022 (e)	2023 (f)	2024 (g)	2025 (h)		2026 e seg. (i)	
02 Desenvolvimento Urbano																									
02 001 Regeneração Urbana																									
02	001	2018/8	9/5/18	Roda do Mouchão	0102 020225	O					07	01/2018	12/2021	0	9 517	10 000	10 000							19 517	
02	001	2018/8	9/6/20	Requalificação da margem esquerda junto ao mercado	0102 020225	O					07	01/2020	12/2022	0		150 000	150 000		50 000						200 000
02	001	2018/8	10	Resíduos, triagem, tratamento de resíduos e limpeza																					
02	001	2018/8	10/1/1	Resíduos de construção e demolição	0102 020220	O					07	01/2018	12/2025	0	8 259	10 000	10 000		10 000	10 000	10 000	10 000			58 259
02	001	2018/8	10/2/2	Colocação de ilhas ecológica para recolha de resíduos urbanos	0102 07011001	E					07	01/2021	12/2022	0		30 000	30 000		50 000						80 000
02	001	2018/8	10/3/2	Ações de limpeza em arruamentos em espaço urbano	0102 020202	O					07	01/2021	12/2025	0		120 000	120 000		120 000	120 000	120 000	120 000			600 000
02	001	2018/8	10/4/1	Equipamento para as hortas municipais	0102 07011002	O					03	01/2018	12/2025	0		10 000	10 000		10 000	10 000	10 000	10 000			50 000
02	001	2018/8	11	Iluminação																					
02	001	2018/8	11/1/1	Infra estruturas para distribuição de energia	0102 07010410	O					07	01/2018	12/2025	0	254 047	25 000	25 000		25 000	25 000	25 000	25 000			379 047
02	001	2018/8	11/2/1	Eficiência energética em iluminação pública	0102 07010410	O					07	01/2018	12/2035	3	375 236	1 164 046	1 164 046		685 697	685 697	685 697	685 697	6 742 684		11 024 753
02	001	2018/8	12/18	Reconversão da EB1 da Póvoa para Centro de Natureza	0102 07010307	E					07	01/2018	12/2021	1	105 541	6 500	6 500								112 041
02	001	2018/8	13/18	Praia Fluvial de Alqueidão e outras	0102 07010413	E					07	01/2018	12/2022	1	2 700	100 000	100 000		50 000						152 700
02	001	2018/8	18/20	Limpeza da Ribeira da Beselga	0102 020225	E					07	01/2020	12/2021	0		20 000	20 000								20 000
02	001	2018/8	21	Intervenção no Agroal																					
02	001	2018/8	21/1/2	Rota do Canhão do Agroal	0102 07010413	E	20		80		07	01/2020	12/2022	0	2 768	200 000	200 000		25 000						227 768
02	001	2018/8	21/2/2	Parque de caravanismo	0102 07010413	E					07	01/2021	12/2022	0		265 000	265 000		25 000						290 000
02	001	2018/8	21/3/2	Requalificação da margem direita do rio Nabão no Agroal	0102 07010413	E					07	01/2021	12/2021	0	135	436 000	436 000								436 135
02	001	2018/8	23/20	Arborização de espaços urbanos	0102 020225	O					07	01/2020	12/2022	0		20 000	20 000		20 000						40 000
02	001	2018/8	24/21	Estudo de ante projeto de melhoria de acessibilidade ao Mouchão	0102 020214	O					01	01/2021	12/2021	0											
02	001	2018/8	25/21	Medidas de controlo e combate a pragas	0102 020220	O					07	01/2021	12/2021	0		25 000	25 000								25 000
02	001	2018/8	26/21	ZIF Pedreira	0102 020225	O					07	01/2021	12/2021	0		43 000	43 000								43 000
02	001	2018/5016		Transferências para as Freguesias																					
02	001	2018/5016/1/18		Acordos de execução	0102 04050102	O					01	01/2018	12/2025	0	1 982 686	650 000	650 000		650 000	650 000	650 000	650 000			5 232 686
02	001	2018/5016/2/18		Transferências de capital	0102 08050102	O					01	01/2018	12/2025	0	1 550 315	20 000	20 000		20 000	20 000	20 000	20 000			1 650 315
02	001	2018/5016/3/20		Contratos Interadministrativos	0102 08050102	O					01	01/2020	12/2025	0	537 000	800 000	800 000		800 000	800 000	800 000	800 000			4 537 000
02	001	2018/5016/4/21		Protocolos específicos e intervenção em área urbana	0102 04050102	O					01	01/2021	12/2021	0		60 000	60 000								60 000
Totais do Programa 001:															18 433 945	10 168 206	10 168 206		12 434 697	7 331 219	3 571 947	3 557 469	8 524 560	64 022 042	

Município de Tomar

Orçamento Inicial - Grandes Opções do Plano do ano 2021

(valores em euros)

Obj.	Prog.	Projeto		Designação	Código Classificação Orçamental	Forma de Realiz.	Fonte Financiamento (%)				Resp.	Datas (Mês/Ano)		Fases de Exec.	Realizado (a)	Despesas							Total previsto (j) = (a)+(b)+(e)+(f)+(g)+(h)+(i)	
																2021			Anos seguintes					
		Ano / Nº	Ação				RP	RG	UE	EM		Início	Fim			Total (b)=(c)+(d)	Financiam. definido (c)	Financiam. não definido (d)	2022 (e)	2023 (f)	2024 (g)	2025 (h)		2026 e seg. (i)
02				Desenvolvimento Urbano																				
02 002				Património																				
02	002	2018/9		Sinagoga																				
02	002	2018/9	1/18	Reabilitação e beneficiação da Sinagoga																				
02	002	2018/9	2/20	Envolvente da Sinagoga																				
02	002	2018/10		Ruínas Romanas																				
02	002	2018/10	1/17	Forum Romano																				
02	002	2018/12		Investimento em imóveis																				
02	002	2018/12	1/18	Reabilitação do Palácio Alvim																				
02	002	2018/12	2/18	Conservação de edifícios																				
02	002	2018/12	4	Reabilitação do Convento de S. Francisco																				
02	002	2018/12	4/1/18	Projeto																				
02	002	2018/12	4/2/18	Obra																				
02	002	2018/12	5/18	Aquisição de imóveis																				
02	002	2018/12	8/20	Intervenção no edifício da GNR																				
02	002	2018/12	9/18	Eficiência energética do edifício dos Paços do Concelho																				
02	002	2018/12	34/18	Aquisição de terrenos																				
02	002	2018/12	36/20	Intervenção de melhoria e readaptação de edifícios municipais																				
Totais do Programa 002:															2 521 624	776 000	767 000	9 000	600 000	50 000				3 947 624
Totais do Objetivo 02:															20 955 569	10 944 206	10 935 206	9 000	13 034 697	7 381 219	3 571 947	3 557 469	8 524 560	67 969 665
03				Desenvolvimento Económico																				
03 001				Turismo																				
03	001	2018/5005		Promoção Turística																				
03	001	2018/5005/3/18		Sinalética turística																				
03	001	2018/5005/4/18		Promoção do Concelho e marca Templária																				
03	001	2018/5005/6/18		Edições e publicações municipais																				
03	001	2018/5005/7/21		Loja do Turismo - Divulgação e venda de produtos endógenos																				
03	001	2018/5006		Eventos e mostras																				
03	001	2018/5006/1/18		Feira de Santa Iria																				

Município de Tomar

Orçamento Inicial - Grandes Opções do Plano do ano 2021

(valores em euros)

Obj.	Prog.	Projeto		Designação	Código Classificação Orçamental	Forma de Realiz.	Fonte Financiamento (%)				Resp.	Datas (Mês/Ano)		Fases de Exec.	Realizado (a)	Despesas					Total previsto (j) = (a)+(b)+(e)+(f)+(g)+(h)+(i)		
																2021			Anos seguintes				
		Ano / N.º	Ação				RP	RG	UE	EM		Início	Fim			Total (b)=(c)+(d)	Financiam. definido (c)	Financiam. não definido (d)	2022 (e)	2023 (f)		2024 (g)	2025 (h)
03 Desenvolvimento Económico																							
03 001 Turismo																							
03	001	2018/50062/21		Tomar ComVida	0102 020225	O					11	01/2021	12/2021	0		100 000	100 000						100 000
03	001	2018/50063/18		Lugares de património da Humanidade	0102 020225	O					11	01/2018	12/2021	0	238 277	25 000	25 000						263 277
03	001	2018/50068/20		Festa Templária	0102 020225	O					11	01/2020	12/2021	0	2 991	25 000	25 000						27 991
03	001	2018/50069/18		Zezerartes	0102 020225	O					11	01/2018	12/2021	0	19 117	15 000	15 000						34 117
03	001	2018/500611/18		Bons sons	0102 040701	O					01	01/2018	12/2021	0	121 831	25 000	25 000						146 831
03	001	2018/500618/18		Caminhos de Ferro e Caminhos de Pedra	0102 020225	O					11	01/2018	12/2020	0	58 559								58 559
03	001	2018/500619/18		Festival de artes de rua (Fanfarrão, Estátuas Vivas, Street Food)	0102 020225	O					11	01/2018	12/2020	0	55 936								55 936
03	001	2018/500639/18		Centro de estudos em fotografia de Tomar	0102 020225	O					11	01/2018	12/2020	0	5 274								5 274
03	001	2018/500646/19		Outros eventos desportivos	0102 020225	O					14	01/2019	12/2021	0	174 719	20 000	20 000						194 719
03	001	2018/500647/21		Outros eventos culturais	0102 020225	O					11	01/2021	12/2021	0		20 000	20 000						20 000
03	001	2018/500648/19		Outros eventos da Educação	0102 020225	O					13	01/2019	12/2021	0	8 346	25 000	25 000						33 346
03	001	2018/500649/21		Orquestra Sinfónica de Tomar	0102 040701	O					01	01/2021	12/2021	0		50 000	50 000						50 000
Totais do Programa 001:															1 940 204	610 000	610 000						2 550 204
03 002 Economia Local																							
03	002	2018/17		Fomentar o ambiente negócios e parques empresariais																			
03	002	2018/17	2	Áreas de localização empresariais - Zona Empresarial																			
03	002	2018/17	2/1/21	Sinalética no PET	0102 07010409	O					07	01/2021	12/2021	0		25 000	25 000						25 000
03	002	2018/17	2/2/21	Desmatção e limpeza	0102 020225	O					06	01/2021	12/2021	0		30 000	30 000						30 000
03	002	2018/17	2/3/21	Rotunda	0102 07010401	E					07	01/2021	12/2021	0		40 000	40 000						40 000
03	002	2018/17	3/21	Área de localizações empresariais - Vale dos Ovos	0102 07010307	E					07	01/2021	12/2021	0		50 000	50 000						50 000
03	002	2018/17	4/21	Marketplace - Avaliação e implementação de meios para venda e-commerce de produtos	0102 07010307	A					07	01/2021	12/2021	0		20 000	20 000						20 000
03	002	2018/17	5/21	Construção de edifício de Centro de Conhecimento	0102 07010307	E					07	01/2021	12/2022	0	1 000 000	1 000 000		867 671					1 867 671
03	002	2018/17	6/21	Co-Working Jovem	0102 07010307	A					07	01/2021	12/2021	0		15 000	15 000						15 000
03	002	2018/5007		Mercados, feiras e mostras																			
03	002	2018/50071/18		Mercado Municipal	0102 07010303	A					07	01/2018	12/2021	0	356 456	5 000	5 000						361 456
03	002	2018/50072/18		Equipamento para mercado e feiras	0102 07011002	O					03	01/2018	12/2021	0	336 670	5 000	5 000						341 670
03	002	2018/50073/18		Requalificação da área envolvente ao mercado	0102 07010401	E					07	01/2018	12/2021	0		1 000	1 000						1 000

Município de Tomar

Orçamento Inicial - Grandes Opções do Plano do ano 2021

(valores em euros)

Obj.	Prog.	Projeto		Designação	Código Classificação Orçamental	Forma de Realiz.	Fonte Financiamento (%)				Resp.	Datas (Mês/Ano)		Fases de Exec.	Realizado (a)	Despesas							Total previsto (j) = (a)+(b)+(e)+(f)+(g)+(h)+(i)						
		Ano / Nº	Ação				RP	RG	UE	EM		Início	Fim			2021			Anos seguintes										
																Total (b)=(c)+(d)	Financiam. definido (c)	Financiam. não definido (d)	2022 (e)	2023 (f)	2024 (g)	2025 (h)		2026 e seg. (i)					
03		Desenvolvimento Económico																											
03 002		Economia Local																											
03	002	2018/5007 4/18		Estudo para implementação do Parque de feiras	0102 020214	O					01	01/2018	12/2021	0		10 000	10 000								10 000				
03	002	2018/5007 5/21		Eficiência energética	0102 07010303	O					07	01/2021	12/2021	0		1 000	1 000		24 000							25 000			
03	002	2018/5007 6/21		Aquisição de imóveis - implementação parque de feiras	0102 070101	O					01	01/2021	12/2021	0		100 000	100 000									100 000			
03	002	2018/5013		Orçamento participativo jovem	0102 07010413	O					01	01/2018	12/2021	0		5 000	5 000									5 000			
03	002	2018/5018		Transferências para a CIMT																									
03	002	2018/5018 1/18		Projetos de âmbito intermunicipal - correntes	0102 04050104	O					01	01/2018	12/2021	0	834 484	116 137	116 137									950 621			
03	002	2018/5018 2/18		Projetos de âmbito intermunicipal - capital	0102 08050104	O					01	01/2018	12/2021	0	197 541	133 508	133 508									331 049			
03	002	2018/5018 3/18		Quotas	0102 06020305	O					01	01/2018	12/2021	0	221 204	73 784	73 784									294 988			
Totais do Programa 002:															1 946 355	1 630 429	1 630 429		891 671										4 468 455
Totais do Objetivo 03:															3 886 559	2 240 429	2 240 429	0	891 671	0	0	0	0	0	0	0	0	7 018 659	
04		Proteção Civil																											
04 001		Prevenção e intervenção em incêndios																											
04	001	2018/20		Reparação e aq. de maquinaria e equipamento	0102 07011002	O					12	01/2018	12/2025	0	178 632	30 000	30 000		30 000	30 000	30 000	30 000				328 632			
04	001	2018/5008		Formação e informação perante incêndios	0102 020220	O					12	01/2018	12/2021	0		15 000	15 000									15 000			
04	001	2018/5009		Outras ações																									
04	001	2018/5009 4/18		Intervenção em edifícios degradados	0102 07010307	O					07	01/2018	12/2021	0	22 774	1 000	1 000									23 774			
04	001	2018/5009 5/20		Adaptação de veículo, para acompanhamento no terreno de Operações - posto móvel	0102 07011002	O					12	01/2020	12/2021	0		15 000	15 000									15 000			
04	001	2018/5009 6/20		Remodelação de sala da Proteção Civil	0102 07010301	E					12	01/2020	12/2021	3		10 000	10 000									10 000			
04	001	2018/5009 7/20		Equipamento para sala de gestão de emergência e planeamento da Proteção Civil	0102 07011002	O					12	01/2020	12/2021	4		30 000	30 000									30 000			
Totais do Programa 001:															201 406	101 000	101 000		30 000	30 000	30 000	30 000						422 406	
04 002		Emergência e Socorro																											
04	002	2018/15		Aquisição e rep.de equipamento geral	0102 07011002	O					12	01/2018	12/2025	0	43 709	60 000	60 000		50 000	50 000	50 000	50 000				303 709			
Totais do Programa 002:															43 709	60 000	60 000		50 000	50 000	50 000	50 000						303 709	
04 003		Estratégia Municipal de adaptação às alterações clim																											
04	003	2019/5001		Ações de sensibilização para alterações climáticas	0102 020220	O					01	01/2019	12/2021	0		1 000	1 000									1 000			

Município de Tomar

Orçamento Inicial - Grandes Opções do Plano do ano 2021

(valores em euros)

Obj.	Prog.	Projeto		Designação	Código Classificação Orçamental	Forma de Realiz.	Fonte Financiamento (%)				Resp.	Datas (Mês/Ano)		Fases de Exec.	Realizado (a)	Despesas					Total previsto (j) = (a)+(b)+(e)+(f)+(g)+(h)+(i)		
																2021			Anos seguintes				
		Ano / N.º	Ação				RP	RG	UE	EM		Início	Fim			Total (b)=(c)+(d)	Financiam. definido (c)	Financiam. não definido (d)	2022 (e)	2023 (f)		2024 (g)	2025 (h)
04				Proteção Civil																			
04 003				Estratégia Municipal de adaptação às alterações clim																			
04 003	2019/5002			Workshop	0102 020220	O				01	01/2019	12/2021	0	1 000	1 000						1 000		
Totais do Programa 003:														2 000	2 000							2 000	
Totais do Objetivo 04:														245 116	163 000	163 000	0	80 000	80 000	80 000	80 000	0	728 116
05				Gestão e Equilíbrio Financeiro																			
05 001				Planeamento e gestão Orçamental																			
05 001	2018/5011			Regularização de dívidas - ADSE	0102 01030501	O				01	01/2018	07/2026	3	660 000	220 000	220 000		220 000	220 000	220 000	220 000	660 000	2 420 000
05 001	2018/5015			Contratos de locação financeira																			
05 001	2018/5015 1/18			Material de transporte	0102 070205	O				08	01/2018	12/2025	0	25 268	100	100		100	100	100	100		25 768
05 001	2018/5015 2/18			Material informático	0102 070206	O				08	01/2018	12/2025	0		100	100		100	100	100	100		500
05 001	2018/5015 3/18			Maquinaria e equipamento	0102 070207	O				08	01/2018	12/2021	0	53 034	3 500	3 500							56 534
05 001	2018/5015 4/18			Outros investimentos	0102 070209	O				08	01/2018	12/2021	4	215 474	79 969	79 969							295 443
05 001	2021/4			Participação em empresas intermunicipais	0102 05010101	O				01	01/2021	12/2021	0		1 000	1 000							1 000
Totais do Programa 001:														953 776	304 669	304 669		220 200	220 200	220 200	220 200	660 000	2 799 245
Totais do Objetivo 05:														953 776	304 669	304 669	0	220 200	220 200	220 200	220 200	660 000	2 799 245
06				Processos internos																			
06 001				Estrutura																			
06 001	2018/19			Organização de serviços																			
06 001	2018/19 1/18			Equipamento administrativo	0102 070109	O				01	01/2018	12/2021	4	163 299	10 000	10 000		10 000	10 000	10 000	10 000		213 299
06 001	2018/19 2/18			Equipamento informático	0102 070107	O				04	01/2018	12/2025	0		50 000	50 000		30 000	30 000	30 000	30 000	30 000	200 000
06 001	2018/19 3			Software informático																			
06 001	2018/19 3/1/18			Portal serviços On line	0102 020214	O				04	01/2018	12/2021	0		10 000	10 000							10 000
06 001	2018/19 3/4/18			Wireless na Cidade	0102 070108	O				04	01/2018	12/2021	4	90 619	14 000	14 000							104 619
06 001	2018/19 3/5/18			Licenças de software	0102 070108	O				04	01/2018	12/2025	4	649 882	100 000	100 000		100 000	100 000	100 000	100 000		1 149 882
06 001	2018/19 5/18			Sistema de video vigilância e segurança	0102 070115	O				04	01/2018	12/2021	0	95 434	25 000	25 000							120 434
06 001	2018/19 6/18			Reparação e aquisição de viaturas	0102 07010602	O				07	01/2018	12/2025	0	12 853	20 000	20 000		20 000	20 000	20 000	20 000		112 853
06 001	2018/19 7/18			Gestão do património municipal - inventariação	0102 020220	O				08	01/2018	12/2021	0	13 989	20 000	20 000							33 989
06 001	2018/19 8/18			Formação profissional e técnica	0102 020215	O				09	01/2018	12/2025	0	47 380	30 000	30 000		30 000	30 000	30 000	30 000		197 380

Município de Tomar

Orçamento Inicial - Grandes Opções do Plano do ano 2021

(valores em euros)

Obj.	Prog.	Projeto		Designação	Código Classificação Orçamental	Forma de Realiz.	Fonte Financiamento (%)				Resp.	Datas (Mês/Ano)		Fases de Exec.	Realizado (a)	Despesas							Total previsto (j) = (a)+(b)+(e)+(f)+(g)+(h)+(i)	
		Ano / Nº	Ação				RP	RG	UE	EM		Início	Fim			2021			Anos seguintes					
																Total (b)=(c)+(d)	Financiam. definido (c)	Financiam. não definido (d)	2022 (e)	2023 (f)	2024 (g)	2025 (h)		2026 e seg. (i)
06 Processos internos																								
06 001 Estrutura																								
06	001	2018/19	10/18	Contrato de assessoria jurídica	0102 020214	O					01	01/2018	12/2021	4	588 532	350 000	350 000							938 532
06	001	2018/19	12/18	Equipamento de transporte	0102 07011002	O					07	01/2018	12/2025	0	95 205	45 000	45 000		20 000	20 000	20 000	20 000		220 205
06	001	2018/19	13/18	Equipamento básico	0102 07011002	O					07	01/2018	12/2025	0	80 477	50 000	50 000		50 000	50 000	50 000	50 000		330 477
06	001	2018/19	14/18	Equipamento de proteção / vestuário	0102 020107	O					07	01/2018	12/2025	4	23 601	50 000	50 000		50 000	50 000	50 000	50 000		273 601
06	001	2018/19	15/18	Equipamento de digitalização - arquivo	0102 07011002	O					09	01/2018	12/2021	0		20 000	20 000							20 000
06	001	2021/3		Intervenções de melhoria e readaptação de edifícios municipais																				
06	001	2021/3	1	Quartel junto ao Convento de S. Francisco																				
06	001	2021/3	1/1/21	Estudo e plano de investimento	0102 020214	O					07	01/2021	12/2021	0		50 000	50 000							50 000
06	001	2021/3	1/2/21	Empreitada de adaptação a instalações de serviços	0102 07010301	E					07	01/2021	12/2023	0		100 000	100 000		1 500 000	1 300 000				2 900 000
06	001	2021/3	2/21	Reabilitação da Abegoaria e Arquivo	0102 07010301	E					07	01/2021	12/2022	0		100 000	100 000		150 000					250 000
06	001	2021/3	3	Reestruturação das oficinas e estaleiro municipal																				
06	001	2021/3	3/1/21	Estudos e projeto	0102 020214	O					06	01/2021	12/2021	0		15 000	15 000							15 000
06	001	2021/3	3/2/21	Reorganização e instalações para serviços técnicos e administrativos do município	0102 07010301	E					07	01/2021	12/2023	0		25 000	25 000		250 000	150 000				425 000
Totais do Programa 001:															1 861 271	1 084 000	1 084 000		2 210 000	1 760 000	310 000	310 000	30 000	7 565 271
Totais do Objetivo 06:															1 861 271	1 084 000	1 084 000	0	2 210 000	1 760 000	310 000	310 000	30 000	7 565 271
Total Geral:															44 489 569	23 828 704	23 819 704	9 000	24 481 968	14 308 219	6 127 147	6 062 669	9 214 560	128 512 835

ORGÃO EXECUTIVO

Em _____ de _____ de _____

ORGÃO DELIBERATIVO

Em _____ de _____ de _____

ORÇAMENTO INICIAL – PLANO PLURIANUAL DE INVESTIMENTOS DE 2021

Município de Tomar

Orçamento Inicial - Plano PluriAnual de Investimentos do ano 2021

(valores em euros)

Obj.	Prog.	Projeto		Designação	Código Classificação Orçamental	Forma de Realiz.	Fonte Financiamento (%)				Resp.	Datas (Mês/Ano)		Fases de Exec.	Realizado (a)	Despesas							Total previsto (j) = (a)+(b)+(e)+(f)+(g)+(h)+(i)
		Ano / N.º	Ação				RP	RG	UE	EM		Início	Fim			2021			Anos seguintes				
																Total (b)=(c)+(d)	Financiam. definido (c)	Financiam. não definido (d)	2022 (e)	2023 (f)	2024 (g)	2025 (h)	
01				Coesão e Inclusão social																			
01 001				Habituação Social																			
01 001	2018/1			Estratégia local de habitação e implementação de medidas																			
01 001	2018/1	2/18		Beneficiação de habitações sociais	0102 07010203	E				07	01/2018	12/2025	4	515 669	200 000	200 000		100 000	100 000	100 000	100 000		1 115 669
01 001	2018/1	4/18		Realojamento de famílias em novas tipologias	0102 07010307	E	15	85		07	01/2018	12/2021	4	377 554	31 000	31 000							408 554
01 001	2018/1	5/21		Aquisição de imóveis para construção de habitação	0102 070101	O				01	01/2021	12/2021	0		150 000	150 000							150 000
01 001	2018/1	6/21		Aquisição de habitações em estado recuperável e para utilização imediata	0102 07010202	O				01	01/2021	12/2021	0		250 000	250 000							250 000
01 001	2018/1	7/21		Reabilitação de habitações e reparações diversas	0102 07010203	A				07	01/2021	12/2025	0		100 000	100 000		100 000	100 000	100 000	100 000		500 000
01 001	2018/1	8/21		Construção de parques habitacionais de renda apoiada	0102 07010201	E				07	01/2021	12/2024	0		1 000	1 000		1 000 000	1 000 000	50 000			2 051 000
Totais do Programa 001:														893 223	732 000	732 000		1 200 000	1 200 000	250 000	200 000		4 475 223
01 002				Solidariedade																			
01 002	2021/2			Apoio social e combate à Covid																			
01 002	2021/2	7/21		Equipamentos diversos e mobiliário	0102 07011002	O				01	01/2021	12/2021	0	12 312	80 000	80 000							92 312
Totais do Programa 002:														12 312	80 000	80 000							92 312
01 003				Educação, Cultura e Desporto																			
01 003	2018/2			Investimento em instalações e equipamentos desportivos																			
01 003	2018/2	1		Reabilitar o parque desportivo da Nabância																			
01 003	2018/2	1/2/18		Obras de remodelação das instalações, acessib.e plano de segurança (Pavilhão)	0102 07010302	E				07	01/2018	12/2022	0	19 812	450 000	450 000		100 000					569 812
01 003	2018/2	1/4/20		iluminação do campo de futebol	0102 07010406	E				07	06/2020	12/2021	0		15 000	15 000							15 000
01 003	2018/2	2/18		Construção do Skate Park	0102 07010406	E				07	01/2018	12/2021	0		100 000	100 000							100 000
01 003	2018/2	3		Parques infantis																			
01 003	2018/2	3/1/18		Aquisição de equipamento para parques infantis	0102 07011002	O				14	01/2018	12/2022	0	4 063	20 000	20 000		30 000					54 063
01 003	2018/2	3/2/18		Parque infantil - Casal dos Frades	0102 07010405	E				07	01/2018	12/2022	0		100 000	100 000		20 000					120 000
01 003	2018/2	4		Pavilhões Municipais																			
01 003	2018/2	4/1/18		Ampliação/remodelação do Pavilhão Municipal	0102 07010302	E				07	01/2018	12/2021	4		912 000	912 000							912 000
01 003	2018/2	4/2/21		Iluminação do Pavilhão municipal	0102 07010302	O				07	01/2021	12/2022	0		1 000	1 000		50 000					51 000
01 003	2018/2	4/3/20		Eficiência energética Pavilhões	0102 07010302	O				07	01/2020	12/2022	0	31 302	10 000	10 000		25 000					66 302
01 003	2018/2	5		Requalificação da zona do estádio e envolvente																			

Município de Tomar

Orçamento Inicial - Plano PluriAnual de Investimentos do ano 2021

(valores em euros)

Obj.	Prog.	Projeto		Designação	Código Classificação Orçamental	Forma de Realiz.	Fonte Financiamento (%)				Resp.	Datas (Mês/Ano)		Fases de Exec.	Realizado (a)	Despesas							Total previsto (j) = (a)+(b)+(e)+(f)+(g)+(h)+(i)	
		Ano / N°	Ação				RP	RG	UE	EM		Início	Fim			2021			Anos seguintes					
																Total (b)=(c)+(d)	Financiam. definido (c)	Financiam. não definido (d)	2022 (e)	2023 (f)	2024 (g)	2025 (h)		2026 e seg. (i)
01				Coesão e Inclusão social																				
01	003			Educação, Cultura e Desporto																				
01	003	2018/2	5/1/21	Construção e reabilitação de instalações sanitárias na zona envolvente ao Estádio	0102 07010406	E					07	01/2021	12/2021	0		36 000	36 000							36 000
01	003	2018/2	5/2/18	Requalificação do pavimento do campo de basquete	0102 07010406	E					07	01/2018	12/2022	0		120 000	120 000		50 000					170 000
01	003	2018/2	5/3/18	Eficiência energética	0102 07010406	O					07	01/2018	12/2022	0		1 000	1 000		25 000					26 000
01	003	2018/2	5/4/21	Equipamento desportivo	0102 07011002	O					07	01/2021	12/2021	0		20 000	20 000							20 000
01	003	2018/2	7	Conservação e remodelação de instalações																				
01	003	2018/2	7/1/18	Manutenção dos equipamentos desportivos	0102 07010406	O					14	01/2018	12/2025	0	403 717	15 000	15 000		20 000	20 000	20 000	20 000		498 717
01	003	2018/2	7/2/21	Aquisição de equipamentos para várias modalidades	0102 07011002	O					14	01/2021	12/2021	0	592 037	10 000	10 000							602 037
01	003	2018/2	10	Estádio de Futebol																				
01	003	2018/2	10/1/2	Iluminação do Estádio de futebol	0102 07010406	E					07	01/2021	12/2022	0		1 000	1 000		100 000					101 000
01	003	2018/2	10/2/2	Redes de pára bolas	0102 07010406	E					07	01/2021	12/2021	0		9 000	9 000							9 000
01	003	2018/2	10/4/2	Empreitada de reabilitação do estádio	0102 07010406	E					07	01/2021	12/2023	0		1 000	1 000		400 000	250 000				651 000
01	003	2018/2	11	Piscina Vasco Jacob																				
01	003	2018/2	11/2/2	Empreitada	0102 07010406	E					07	01/2021	12/2022	0		1 000	1 000		400 000					401 000
01	003	2018/2	12	Complexo desportivo - Recursos energéticos e gestão de água																				
01	003	2018/2	12/1/1	Eficiência energética - Complexo Desportivo	0102 07010302	O					07	01/2018	12/2021	0	12 054	25 000	25 000							37 054
01	003	2018/2	12/2/2	Sistemas de aproveitamento de água para regas	0102 07010413	E					07	01/2021	12/2022	0		20 000	20 000		25 000					45 000
01	003	2018/2	13	Novas modalidades desportivas																				
01	003	2018/2	13/1/2	Campo de Padel	0102 07010406	E					07	01/2021	12/2021	0		25 000	25 000							25 000
01	003	2018/2	13/2/2	Equipamento fitness ao ar livre	0102 07011002	O					14	01/2021	12/2022	0		25 000	25 000		25 000					50 000
01	003	2018/3		Investimento em instalações escolares																				
01	003	2018/3	1/18	Construção do Centro Escolar da Linhaceira	0102 07010305	E	15		85		07	01/2018	12/2021	4	3 634 792	550 000	550 000							4 184 792
01	003	2018/3	2/18	Eficiência energética em edifícios escolares	0102 07010305	O					07	01/2018	12/2021	0		15 000	15 000							15 000
01	003	2018/3	3/18	Equipamento e mobiliário escolar	0102 07011002	O					13	01/2018	12/2025	4	153 916	55 000	55 000		25 000	25 000	25 000	25 000		308 916
01	003	2018/3	4/18	Const. Recuperação conservação de edifícios escolares	0102 07010305	E					07	01/2018	12/2025	4	47 972	50 000	50 000		30 000	30 000	30 000	30 000		217 972
01	003	2018/3	6	Remoção de amianto nas escolas e substituição por painéis isolantes																				
01	003	2018/3	6/1/20	Cobertura da Escola Gualdim Pais	0102 07010305	E					07	01/2020	12/2021	2		212 000	212 000							212 000
01	003	2018/3	6/2/20	Cobertura na Escola Santa Maria	0102 07010305	E					07	01/2020	12/2021	2		124 000	124 000							124 000
01	003	2018/3	6/3/20	Cobertura da Escola Sta Iria	0102 07010305	E					07	01/2020	12/2021	2		117 000	117 000							117 000

Município de Tomar

Orçamento Inicial - Plano PluriAnual de Investimentos do ano 2021

(valores em euros)

Obj.	Prog.	Projeto		Designação	Código Classificação Orçamental	Forma de Realiz.	Fonte Financiamento (%)				Resp.	Datas (Mês/Ano)		Fases de Exec.	Realizado (a)	Despesas							Total previsto (j) = (a)+(b)+(e)+(f)+(g)+(h)+(i)		
		Ano / Nº	Ação				RP	RG	UE	EM		Início	Fim			2021			Anos seguintes						
																Total (b)=(c)+(d)	Financiam. definido (c)	Financiam. não definido (d)	2022 (e)	2023 (f)	2024 (g)	2025 (h)		2026 e seg. (i)	
01				Coesão e Inclusão social																					
01	003			Educação, Cultura e Desporto																					
01	003	2018/3	7/20	Mobiliário Centro Escolar da Linhaceira	0102 07011002	O					13	01/2020	12/2022	0		55 000	55 000		25 000						80 000
01	003	2018/3	8/20	Hardware Centro Escolar da Linhaceira	0102 070107	O					13	01/2020	12/2022	0		30 000	30 000		10 000						40 000
01	003	2018/3	9	Intervenções em escolas																					
01	003	2018/3	9/1/21	Escola Gualdim Pais - obra	0102 07010305	E					07	01/2021	12/2022	0		250 000	250 000		100 000						350 000
01	003	2018/3	9/2/21	Escola Infante D. Henrique - obras de adaptação	0102 07010307	E					07	01/2021	12/2022	0		50 000	50 000		55 000						105 000
01	003	2018/3	10/21	EPT - Escola Profissional de Tomar	0102 07010305	E					07	01/2021	12/2023	0		200 000	200 000		1 500 000	1 000 000					2 700 000
01	003	2018/21		Investimento em instalações e equipamentos Cultura																					
01	003	2018/21	4	Cine Teatro																					
01	003	2018/21	4/1/20	Equipamento para o Cine Teatro	0102 07011002	O					11	01/2020	12/2022	0	5 009	50 000	50 000		50 000						105 009
01	003	2018/21	4/2/21	Pintura e reabilitação	0102 07010406	E					07	01/2021	12/2022	0	4 091	1 000	1 000		100 000						105 091
01	003	2018/21	8/19	Museu do Brinquedo/ Máquinas fotográficas	0102 07011002	O					11	01/2019	12/2021	0		20 000	20 000								20 000
01	003	2018/21	9/19	Adaptação da Casa Manuel Guimarães a NAC 2 - exposições	0102 07011002	O					11	01/2019	12/2021	3		80 000	80 000								80 000
01	003	2018/21	10/20	Obras de conservação na Igreja de S. Baptista	0102 07010413	E	15		85		07	01/2020	12/2022	0	1 100 000	1 100 000		500 000						1 600 000	
01	003	2018/21	11/19	Requalificação da casa de Maria de Lourdes Mello e Castro	0102 07010307	E					07	01/2019	12/2023	0		150 000	150 000		500 000	500 000					1 150 000
01	003	2018/21	12	Complexo Cultural da Levada de Tomar																					
01	003	2018/21	12/1/1	Musealização CCLT	0102 07010302	O					07	01/2018	12/2021	0	51 984	25 000	25 000								76 984
01	003	2018/21	12/3/1	Centro Interpretativo dos Templários	0102 07010302	E	15		85		07	01/2019	12/2021	2		220 000	220 000								220 000
01	003	2018/21	12/5/1	Aquisição de equipamento	0102 07011002	O					11	01/2018	12/2021	0		30 000	30 000								30 000
01	003	2018/22		Biblioteca																					
01	003	2018/22	1/18	Aquisição de equipamento	0102 07011002	O					13	01/2018	12/2021	0	6 725	25 000	25 000								31 725
01	003	2018/22	2/18	Eficiência energética	0102 07010307	O					07	01/2018	12/2023	3	10 240	1 000	1 000		70 000	50 000					131 240
01	003	2018/22	3/18	Reabilitação	0102 07010307	E					07	01/2018	12/2022	0	22 333	100 000	100 000		500 000						622 333
01	003	2018/5004		Educação - Modernizar, Envolver e Capacitar																					
01	003	2018/5004.4		Planos inovadores de combate ao insucesso escolar																					
01	003	2018/5004.4/3/19		Modernizar para Aprender - Salas do Futuro	0102 07011002	O					13	01/2019	12/2022	0		20 000	20 000		20 000						40 000
Totais do Programa 003:															5 000 046	5 447 000	5 447 000		4 755 000	1 875 000	75 000	75 000		17 227 046	
Totais do Objetivo 01:															5 905 581	6 259 000	6 259 000	0	5 955 000	3 075 000	325 000	275 000	0	21 794 581	

Município de Tomar

Orçamento Inicial - Plano PluriAnual de Investimentos do ano 2021

(valores em euros)

Obj.	Prog.	Projeto		Designação	Código Classificação Orçamental	Forma de Realiz.	Fonte Financiamento (%)				Resp.	Datas (Mês/Ano)		Fases de Exec.	Realizado (a)	Despesas							Total previsto (j) = (a)+(b)+(e)+(f)+(g)+(h)+(i)
		Ano / Nº	Ação				2021					Anos seguintes											
							RP	RG	UE	EM		Total (b)=(c)+(d)	Financiam. definido (c)			Financiam. não definido (d)	2022 (e)	2023 (f)	2024 (g)	2025 (h)	2026 e seg. (i)		
02				Desenvolvimento Urbano																			
02 001				Regeneração Urbana																			
02	001	2018/4		Conservação e requalificação de espaços públicos																			
02	001	2018/4	1	Requalificação da Várzea Grande e envolvente																			
02	001	2018/4	1/1/18	Obra na Várzea Grande e envolvente	0102 07010401	E	15	85	07	01/2018	12/2021	4	2 741 841	600 000	600 000						3 341 841		
02	001	2018/4	1/2/21	Reabilitação das instalações sanitárias na Várzea Grande	0102 07010307	E			07	01/2021	12/2022	0		70 000	70 000		30 000				100 000		
02	001	2018/4	3/18	Requalificação do largo de Cem Soldos	0102 07010401	E			07	01/2018	12/2022	1	3 875	100 000	100 000		350 000				453 875		
02	001	2018/4	4/21	Miradouros de Tomar	0102 07010413	E			07	01/2021	12/2021	0		20 000	20 000						20 000		
02	001	2018/4	6/21	Reabilitação do Açude de Pedra e envolvente	0102 07010413	E			07	01/2021	12/2022	0		75 000	75 000		250 000				325 000		
02	001	2018/4	7/21	Reabilitação do Casal dos Frades	0102 07010401	E			07	01/2021	12/2022	0		10 000	10 000		300 000				310 000		
02	001	2018/4	8/21	Construção do passadiço S. Lourenço	0102 07010401	E			07	01/2021	12/2022	0		100 000	100 000		150 000				250 000		
02	001	2018/4	9/21	Requalificação do logradouro da Rua da Cascalheira	0102 07010401	E			07	01/2021	12/2022	0		75 000	75 000		100 000				175 000		
02	001	2018/4	10	Flecheiro - 3ª fase																			
02	001	2018/4	10/2/2	Empreitada	0102 07010413	E			07	01/2021	12/2023	0		1 000	1 000		1 500 000	500 000			2 001 000		
02	001	2018/5		Intervenções orientadas para ordenamento e instrumentos de gestão territorial																			
02	001	2018/5	1/18	Revisão do Plano Diretor Municipal	0102 070115	O			10	01/2018	12/2021	4	425 994	48 000	48 000						473 994		
02	001	2018/5	2/18	Elaboração, execução e revisão do plano pormenor	0102 07010401	O			10	01/2018	12/2021	4	225 131	111 726	111 726						336 857		
02	001	2018/6		Integração de equipamento mobiliário e tecnologias																			
02	001	2018/6	1/18	Aquisição de mobiliário urbano	0102 07011002	O			07	01/2018	12/2021	0	26 662	40 000	40 000						66 662		
02	001	2018/6	2/21	Parque canino junto à Jacome Ratton	0102 07011002	E			07	01/2021	12/2021	0		25 000	25 000						25 000		
02	001	2018/6	3/21	Aquisição e instalação de quiosque junto ao parque canino	0102 07010413	O			07	01/2021	12/2021	0		40 000	40 000						40 000		
02	001	2018/7		Mobilidade e acessibilidade																			
02	001	2018/7	2/18	Conservação diversa da rede viária	0102 07010408	O			07	01/2018	12/2025	4	4 782 542	250 000	250 000		250 000	250 000	250 000	250 000	6 032 542		
02	001	2018/7	3/18	Sinalização viária	0102 07010409	O			07	01/2018	12/2025	4	512 108	75 000	75 000		25 000	25 000	25 000	25 000	687 108		
02	001	2018/7	5/18	Construção de muros	0102 07010408	E			07	01/2018	12/2024	3	87 584	80 000	80 000		50 000	50 000	50 000		317 584		
02	001	2018/7	6/18	Arruamentos, passeios e outros	0102 07010401	E			07	01/2018	12/2025	0	865 209	25 000	25 000		100 000	100 000	50 000	50 000	1 190 209		
02	001	2018/7	7/18	Aquisição de terrenos e expropriação - rede viária	0102 07010408	O			01	01/2018	12/2021	0	549 210	2 000	2 000						551 210		
02	001	2018/7	9/21	Passeio de peões até à FAI	0102 07010401	O			07	01/2021	12/2023	0		100 000	100 000		250 000	50 000			400 000		
02	001	2018/7	10	Requalificação da Av. Nuno Álvares e Torres Pinheiro																			
02	001	2018/7	10/2/1	Obra	0102 07010401	E	15	85	07	01/2018	12/2022	3	580 260	850 000	850 000		200 000				1 630 260		

Município de Tomar

Orçamento Inicial - Plano PluriAnual de Investimentos do ano 2021

(valores em euros)

Obj.	Prog.	Projeto		Designação	Código Classificação Orçamental	Forma de Realiz.	Fonte Financiamento (%)				Resp.	Datas (Mês/Ano)		Fases de Exec.	Realizado (a)	Despesas							Total previsto (j) = (a)+(b)+(e)+(f)+(g)+(h)+(i)			
		Ano / Nº	Ação				RP	RG	UE	EM		Início	Fim			2021			Anos seguintes							
																Total (b)=(c)+(d)	Financiam. definido (c)	Financiam. não definido (d)	2022 (e)	2023 (f)	2024 (g)	2025 (h)		2026 e seg. (i)		
02 Desenvolvimento Urbano																										
02 001 Regeneração Urbana																										
02	001	2018/7	12/18	Reabilitação de Palhavã	0102 07010401	E					07	01/2018	12/2021	3	654 125	95 000	95 000								749 125	
02	001	2018/7	17/18	Reabilitação Av ³ Coronel Garcês Teixeira/Av ³ Dr. Aurélio	0102 07010408	E					07	01/2018	12/2022	0		1 100 000	1 100 000		1 000 000							2 100 000
02	001	2018/7	19	Parque de Estacionamento																						
02	001	2018/7	19/1/1	Parque de estacionamento 1 - imob.	0102 07010413	O					01	10/2016	10/2027	3	835 313	373 623	373 623		445 500	469 297	556 875	580 672	1 193 723		4 455 003	
02	001	2018/7	19/4/1	Equipamentos de carregamento de veiculos elétricos	0102 07011002	O					07	05/2019	12/2021	0		1 000	1 000		25 000							26 000
02	001	2018/7	19/5/2	Parque de estacionamento da Estação	0102 07010413	A					07	05/2020	12/2021	0	71 619	15 000	15 000									86 619
02	001	2018/7	19/6/2	Gestão de estacionamento	0102 070108	O					07	06/2020	12/2021	0		300 000	300 000									300 000
02	001	2018/7	20/18	Requalificação CM 1119 S. Pedro/Quinta do Falcão	0102 07010408	E					07	01/2018	12/2021	1		25 000	25 000									25 000
02	001	2018/7	24/18	Guardas de segurança Rails	0102 07010408	O					07	01/2018	12/2021	4	4 520	31 000	31 000									35 520
02	001	2018/7	25/18	Empreitada de requalificação do CM Carregueiros / S. Simão	0102 07010408	E					07	01/2018	12/2021	0		140 000	140 000									140 000
02	001	2018/7	26/18	Ecovia da Pedreira	0102 07010413	E					07	01/2018	12/2021	3	118 183	60 000	60 000									178 183
02	001	2018/7	27/21	Rotunda Combatentes da Grande Guerra e Av. Torres Pinheiro	0102 07010401	E					07	01/2021	12/2021	0		50 000	50 000									50 000
02	001	2018/7	28/21	Empreitada de requalificação da EN 110 Carvalhos Figueiredo	0102 07010408	E					07	01/2021	12/2023	0		10 000	10 000		2 500 000	2 500 000						5 010 000
02	001	2018/7	29/21	Empreitada de requalificação o acesso A13 - Valdonas	0102 07010408	E					07	01/2021	12/2023	0		10 000	10 000		490 000	100 000						600 000
02	001	2018/7	30/21	Assentamento e manutenção de calçada na zona histórica	0102 07010401	E					07	01/2021	12/2023	0		20 000	20 000		20 000	20 000						60 000
02	001	2018/7	31/21	Intervenção de reparação e estabilização da ponte da Bairrada	0102 07010401	E					07	01/2021	12/2022	0		50 000	50 000		25 000							75 000
02	001	2018/7	32	Nova ponte do Mouchão																						
02	001	2018/7	32/2/2	Empreitada	0102 07010401	E					07	01/2021	12/2023	0		1 000	1 000		200 000	20 000						221 000
02	001	2018/7	33	Ponte do Prado																						
02	001	2018/7	33/2/2	Empreitada	0102 07010401	E					07	01/2021	12/2023	0		1 000	1 000		750 000	100 000						851 000
02	001	2018/7	34/21	Ponte de Vermoeiros / Bemposta	0102 07010401	E					07	01/2021	12/2022	0		75 000	75 000		25 000							100 000
02	001	2018/7	35	Av. Cândiso Madureira																						
02	001	2018/7	35/2/2	Empreitada	0102 07010408	E					07	01/2021	12/2023	0		1 000	1 000		250 000	500 000						751 000
02	001	2018/7	36/21	Intervenção no caminho municipal Vale das Vacas	0102 07010408	E					07	01/2021	12/2022	0		15 000	15 000		120 000							135 000
02	001	2018/8		Proteção meio ambiente e espaços verdes																						
02	001	2018/8	1/18	Construção, beneficiação de cemitérios	0102 07010412	E					07	01/2018	12/2025	1	260 102	20 000	20 000		20 000	20 000	20 000	20 000				360 102
02	001	2018/8	2/18	Beneficiação do Canil Municipal	0102 07010307	E					07	01/2018	12/2022	4	99 184	75 000	75 000		50 000							224 184

Município de Tomar

Orçamento Inicial - Plano PluriAnual de Investimentos do ano 2021

(valores em euros)

Obj.	Prog.	Projeto		Designação	Código Classificação Orçamental	Forma de Realiz.	Fonte Financiamento (%)				Resp.	Datas (Mês/Ano)		Fases de Exec.	Realizado (a)	Despesas							Total previsto (j) = (a)+(b)+(e)+(f)+(g)+(h)+(i)						
																2021			Anos seguintes										
		Ano / Nº	Ação				RP	RG	UE	EM		Início	Fim			Total (b)=(c)+(d)	Financiam. definido (c)	Financiam. não definido (d)	2022 (e)	2023 (f)	2024 (g)	2025 (h)		2026 e seg. (i)					
02 Desenvolvimento Urbano																													
02 001 Regeneração Urbana																													
02	001	2018/8	5	Requalificação da Mata Nacional dos Sete Montes																									
02	001	2018/8	5/1/20	Instalações sanitárias e parque infantil	0102 07010405	O						07	01/2020	12/2021	0		20 000	20 000											20 000
02	001	2018/8	5/2/21	Circuito de manutenção	0102 07010405	O						14	01/2021	12/2021	0		25 000	25 000											25 000
02	001	2018/8	5/3/21	Sinalética e pequeno mobiliário	0102 07010405	O						07	01/2021	12/2021	0		20 000	20 000											20 000
02	001	2018/8	5/4/21	Sistema de aproveitamento de águas para rega	0102 07010405	E						07	01/2021	12/2021	0		25 000	25 000											25 000
02	001	2018/8	6/18	Sistema de rega de aspersão - Smart cities	0102 07011002	O						07	01/2018	12/2021	3	75 574	7 000	7 000											82 574
02	001	2018/8	7/18	Rep. aquisição de equipamento	0102 07011002	O						07	01/2018	12/2021	3	106 033	20 000	20 000											126 033
02	001	2018/8	8/18	Horto Municipal	0102 07011002	O						03	01/2018	12/2021	0	852	25 000	25 000											25 852
02	001	2018/8	10	Resíduos, triagem, tratamento de resíduos e limpeza																									
02	001	2018/8	10/2/2	Colocação de ilhas ecológica para recolha de resíduos urbanos	0102 07011001	E						07	01/2021	12/2022	0		30 000	30 000		50 000									80 000
02	001	2018/8	10/4/1	Equipamento para as hortas municipais	0102 07011002	O						03	01/2018	12/2025	0		10 000	10 000		10 000	10 000	10 000	10 000						50 000
02	001	2018/8	11	Iluminação																									
02	001	2018/8	11/1/1	Infra estruturas para distribuição de energia	0102 07010410	O						07	01/2018	12/2025	0	254 047	25 000	25 000		25 000	25 000	25 000	25 000						379 047
02	001	2018/8	11/2/1	Eficiência energética em iluminação pública	0102 07010410	O						07	01/2018	12/2035	3	375 236	1 164 046	1 164 046		685 697	685 697	685 697	685 697	6 742 684					11 024 753
02	001	2018/8	12/18	Reconversão da EB1 da Póvoa para Centro de Natureza	0102 07010307	E						07	01/2018	12/2021	1	105 541	6 500	6 500											112 041
02	001	2018/8	13/18	Praia Fluvial de Alqueidão e outras	0102 07010413	E						07	01/2018	12/2022	1	2 700	100 000	100 000		50 000									152 700
02	001	2018/8	21	Intervenção no Agroal																									
02	001	2018/8	21/1/2	Rota do Canhão do Agroal	0102 07010413	E	20		80			07	01/2020	12/2022	0	2 768	200 000	200 000		25 000									227 768
02	001	2018/8	21/2/2	Parque de caravanismo	0102 07010413	E						07	01/2021	12/2022	0		265 000	265 000		25 000									290 000
02	001	2018/8	21/3/2	Requalificação da margem direita do rio Nabão no Agroal	0102 07010413	E						07	01/2021	12/2021	0	135	436 000	436 000											436 135
Totais do Programa 001:														13 766 348	7 544 895	7 544 895		10 346 197	5 424 994	1 672 572	1 646 369	7 936 407	48 337 781						
02 002 Património																													
02 002 2018/9 Sinagoga																													
02	002	2018/9	1/18	Reabilitação e beneficiação da Sinagoga	0102 07010307	E	15		85			07	01/2018	12/2021	4	502 677	21 000	21 000											523 677
02	002	2018/9	2/20	Envolvente da Sinagoga	0102 07010413	E						07	01/2020	12/2021	0		10 000	10 000											10 000
02 002 2018/10 Ruínas Romanas																													
02	002	2018/10	1/17	Forum Romano	0102 07010413	O						01	01/2017	12/2023	0	252 823	530 000	530 000		600 000	50 000								1 432 823
02 002 2018/12 Investimento em imóveis																													

Município de Tomar

Orçamento Inicial - Plano PluriAnual de Investimentos do ano 2021

(valores em euros)

Obj.	Prog.	Projeto		Designação	Código Classificação Orçamental	Forma de Realiz.	Fonte Financiamento (%)				Resp.	Datas (Mês/Ano)		Fases de Exec.	Realizado (a)	Despesas							Total previsto (j) = (a)+(b)+(e)+(f)+(g)+(h)+(i)									
		Ano / N.º	Ação				RP	RG	UE	EM		Início	Fim			2021			Anos seguintes													
																Total (b)=(c)+(d)	Financiam. definido (c)	Financiam. não definido (d)	2022 (e)	2023 (f)	2024 (g)	2025 (h)		2026 e seg. (i)								
02		Desenvolvimento Urbano																														
02 002		Património																														
02	002	2018/12	1/18	Reabilitação do Palácio Alvim	0102 07010301	E					07	01/2018	12/2021	0		25 000	25 000							25 000								
02	002	2018/12	2/18	Conservação de edifícios	0102 07010301	A					07	01/2018	12/2021	0	570 689	25 000	25 000								595 689							
02	002	2018/12	4	Reabilitação do Convento de S. Francisco																												
02	002	2018/12	4/2/18	Obra	0102 07010307	E					07	01/2018	12/2021	0		10 000	1 000	9 000							10 000							
02	002	2018/12	5/18	Aquisição de imóveis	0102 07010307	O					01	01/2018	12/2021	3	1 161 338	75 000	75 000								1 236 338							
02	002	2018/12	8/20	Intervenção no edifício da GNR	0102 07010307	E					07	01/2020	12/2021	0		50 000	50 000								50 000							
02	002	2018/12	9/18	Eficiência energética do edifício dos Paços do Concelho	0102 07010301	O					07	01/2018	12/2021	3	18 727	5 000	5 000								23 727							
02	002	2018/12	34/18	Aquisição de terrenos	0102 070101	O					01	01/2018	12/2021	0	4 300	1 000	1 000								5 300							
02	002	2018/12	36/20	Intervenção de melhoria e readaptação de edifícios municipais	0102 07010301	E					07	01/2020	12/2021	0		10 000	10 000								10 000							
Totais do Programa 002:															2 510 554	762 000	753 000	9 000	600 000	50 000												3 922 554
Totais do Objetivo 02:															16 276 902	8 306 895	8 297 895	9 000	10 946 197	5 474 994	1 672 572	1 646 369	7 936 407	52 260 335								
03		Desenvolvimento Económico																														
03 001		Turismo																														
03	001	2018/5005		Promoção Turística																												
03	001	2018/50053/18		Sinalética turística	0102 07010409	O					11	01/2018	12/2021	3	4 239	10 000	10 000								14 239							
Totais do Programa 001:															4 239	10 000	10 000														14 239	
03 002		Economia Local																														
03	002	2018/17		Fomentar o ambiente negócios e parques empresariais																												
03	002	2018/17	2	Áreas de localização empresariais - Zona Empresarial																												
03	002	2018/17	2/1/21	Sinalética no PET	0102 07010409	O					07	01/2021	12/2021	0		25 000	25 000								25 000							
03	002	2018/17	2/3/21	Rotunda	0102 07010401	E					07	01/2021	12/2021	0		40 000	40 000								40 000							
03	002	2018/17	3/21	Área de localizações empresariais - Vale dos Ovos	0102 07010307	E					07	01/2021	12/2021	0		50 000	50 000								50 000							
03	002	2018/17	4/21	Marketplace - Avaliação e implementação de meios para venda e-commerce de produtos	0102 07010307	A					07	01/2021	12/2021	0		20 000	20 000								20 000							
03	002	2018/17	5/21	Construção de edifício de Centro de Conhecimento	0102 07010307	E					07	01/2021	12/2022	0	1 000 000	1 000 000		867 671							1 867 671							
03	002	2018/17	6/21	Co-Working Jovem	0102 07010307	A					07	01/2021	12/2021	0		15 000	15 000								15 000							
03	002	2018/5007		Mercados, feiras e mostras																												

Município de Tomar

Orçamento Inicial - Plano PluriAnual de Investimentos do ano 2021

(valores em euros)

Obj.	Prog.	Projeto		Designação	Código Classificação Orçamental	Forma de Realiz.	Fonte Financiamento (%)				Resp.	Datas (Mês/Ano)		Fases de Exec.	Realizado (a)	Despesas					Total previsto (j) = (a)+(b)+(e)+(f)+(g)+(h)+(i)			
																2021			Anos seguintes					
		Ano / N°	Ação				RP	RG	UE	EM		Início	Fim			Total (b)=(c)+(d)	Financiam. definido (c)	Financiam. não definido (d)	2022 (e)	2023 (f)		2024 (g)	2025 (h)	2026 e seg. (i)
03 Desenvolvimento Económico																								
03 002 Economia Local																								
03	002	2018/5007 1/18		Mercado Municipal	0102 07010303	A					07	01/2018	12/2021	0	356 456	5 000	5 000							361 456
03	002	2018/5007 2/18		Equipamento para mercado e feiras	0102 07011002	O					03	01/2018	12/2021	0	336 670	5 000	5 000							341 670
03	002	2018/5007 3/18		Requalificação da área envolvente ao mercado	0102 07010401	E					07	01/2018	12/2021	0		1 000	1 000							1 000
03	002	2018/5007 5/21		Eficiência energética	0102 07010303	O					07	01/2021	12/2021	0		1 000	1 000	24 000						25 000
03	002	2018/5007 6/21		Aquisição de imóveis - implementação parque de feiras	0102 070101	O					01	01/2021	12/2021	0		100 000	100 000							100 000
03	002	2018/5013		Orçamento participativo jovem	0102 07010413	O					01	01/2018	12/2021	0		5 000	5 000							5 000
Totais do Programa 002:															693 126	1 267 000	1 267 000		891 671					2 851 797
Totais do Objetivo 03:															697 365	1 277 000	1 277 000	0	891 671	0	0	0	0	2 866 036
04 Proteção Civil																								
04 001 Prevenção e intervenção em incêndios																								
04	001	2018/20		Reparação e aq. de maquinaria e equipamento	0102 07011002	O					12	01/2018	12/2025	0	178 632	30 000	30 000	30 000	30 000	30 000	30 000			328 632
04	001	2018/5009		Outras ações																				
04	001	2018/5009 4/18		Intervenção em edifícios degradados	0102 07010307	O					07	01/2018	12/2021	0	22 774	1 000	1 000							23 774
04	001	2018/5009 5/20		Adaptação de veículo, para acompanhamento no terreno de Operações - posto móvel	0102 07011002	O					12	01/2020	12/2021	0		15 000	15 000							15 000
04	001	2018/5009 6/20		Remodelação de sala da Proteção Civil	0102 07010301	E					12	01/2020	12/2021	3		10 000	10 000							10 000
04	001	2018/5009 7/20		Equipamento para sala de gestão de emergência e planeamento da Proteção Civil	0102 07011002	O					12	01/2020	12/2021	4		30 000	30 000							30 000
Totais do Programa 001:															201 406	86 000	86 000		30 000	30 000	30 000	30 000	407 406	
04 002 Emergência e Socorro																								
04	002	2018/15		Aquisição e rep.de equipamento geral	0102 07011002	O					12	01/2018	12/2025	0	43 709	60 000	60 000	50 000	50 000	50 000	50 000			303 709
Totais do Programa 002:															43 709	60 000	60 000		50 000	50 000	50 000	50 000	303 709	
Totais do Objetivo 04:															245 116	146 000	146 000	0	80 000	80 000	80 000	80 000	711 116	
05 Gestão e Equilíbrio Financeiro																								
05 001 Planeamento e gestão Orçamental																								
05	001	2018/5015		Contratos de locação financeira																				
05	001	2018/5015 1/18		Material de transporte	0102 070205	O					08	01/2018	12/2025	0	25 268	100	100	100	100	100	100			25 768
05	001	2018/5015 2/18		Material informático	0102 070206	O					08	01/2018	12/2025	0		100	100	100	100	100	100			500

Município de Tomar

Orçamento Inicial - Plano PluriAnual de Investimentos do ano 2021

(valores em euros)

Obj.	Prog.	Projeto		Designação	Código Classificação Orçamental	Forma de Realiz.	Fonte Financiamento (%)				Resp.	Datas (Mês/Ano)		Fases de Exec.	Realizado (a)	Despesas							Total previsto (j) = (a)+(b)+(e)+(f)+(g)+(h)+(i)	
																2021			Anos seguintes					
		Ano / N°	Ação				RP	RG	UE	EM		Início	Fim			Total (b)=(c)+(d)	Financiam. definido (c)	Financiam. não definido (d)	2022 (e)	2023 (f)	2024 (g)	2025 (h)		2026 e seg. (i)
05																								
Gestão e Equilíbrio Financeiro																								
05 001																								
Planeamento e gestão Orçamental																								
05	001	2018/50153/18		Maquinaria e equipamento	0102 070207	O					08	01/2018	12/2021	0	53 034	3 500	3 500							56 534
05	001	2018/50154/18		Outros investimentos	0102 070209	O					08	01/2018	12/2021	4	215 474	79 969	79 969							295 443
Totais do Programa 001:															293 776	83 669	83 669		200	200	200	200		378 245
Totais do Objetivo 05:															293 776	83 669	83 669	0	200	200	200	200	0	378 245
06																								
Processos internos																								
06 001																								
Estrutura																								
06	001	2018/19		Organização de serviços																				
06	001	2018/19	1/18	Equipamento administrativo	0102 070109	O					01	01/2018	12/2021	4	163 299	10 000	10 000		10 000	10 000	10 000	10 000		213 299
06	001	2018/19	2/18	Equipamento informático	0102 070107	O					04	01/2018	12/2025	0		50 000	50 000		30 000	30 000	30 000	30 000	30 000	200 000
06	001	2018/19	3	Software informático																				
06	001	2018/19	3/4/18	Wireless na Cidade	0102 070108	O					04	01/2018	12/2021	4	90 619	14 000	14 000							104 619
06	001	2018/19	3/5/18	Licenças de software	0102 070108	O					04	01/2018	12/2025	4	649 882	100 000	100 000		100 000	100 000	100 000	100 000		1 149 882
06	001	2018/19	5/18	Sistema de video vigilância e segurança	0102 070115	O					04	01/2018	12/2021	0	95 434	25 000	25 000							120 434
06	001	2018/19	6/18	Reparação e aquisição de viaturas	0102 07010602	O					07	01/2018	12/2025	0	12 853	20 000	20 000		20 000	20 000	20 000	20 000		112 853
06	001	2018/19	12/18	Equipamento de transporte	0102 07011002	O					07	01/2018	12/2025	0	95 205	45 000	45 000		20 000	20 000	20 000	20 000		220 205
06	001	2018/19	13/18	Equipamento básico	0102 07011002	O					07	01/2018	12/2025	0	80 477	50 000	50 000		50 000	50 000	50 000	50 000		330 477
06	001	2018/19	15/18	Equipamento de digitalização - arquivo	0102 07011002	O					09	01/2018	12/2021	0		20 000	20 000							20 000
06	001	2021/3		Intervenções de melhoria e readaptação de edifícios municipais																				
06	001	2021/3	1	Quartel junto ao Convento de S. Francisco																				
06	001	2021/3	1/2/21	Empreitada de adaptação a instalações de serviços	0102 07010301	E					07	01/2021	12/2023	0		100 000	100 000		1 500 000	1 300 000				2 900 000
06	001	2021/3	2/21	Reabilitação da Abegoaria e Arquivo	0102 07010301	E					07	01/2021	12/2022	0		100 000	100 000		150 000					250 000
06	001	2021/3	3	Reestruturação das oficinas e estaleiro municipal																				

Município de Tomar

Orçamento Inicial - Plano PluriAnual de Investimentos do ano 2021

(valores em euros)

Obj.	Prog.	Projeto		Designação	Código Classificação Orçamental	Forma de Realiz.	Fonte Financiamento (%)				Resp.	Datas (Mês/Ano)		Fases de Exec.	Realizado (a)	Despesas							Total previsto (j) = (a)+(b)+(e)+(f)+(g)+(h)+(i)		
		Ano / N°	Ação				2021					Anos seguintes													
							RP	RG	UE	EM		Início	Fim			Total (b)=(c)+(d)	Financiam. definido (c)	Financiam. não definido (d)	2022 (e)	2023 (f)	2024 (g)	2025 (h)		2026 e seg. (i)	
06 Processos internos																									
06 001 Estrutura																									
06	001	2021/3	3/2/21	Reorganização e instalações para serviços técnicos e administrativos do município	0102 07010301	E					07	01/2021	12/2023	0	25 000	25 000		250 000	150 000						425 000
Totais do Programa 001:															1 187 769	559 000	559 000		2 130 000	1 680 000	230 000	230 000	30 000	6 046 769	
Totais do Objetivo 06:															1 187 769	559 000	559 000	0	2 130 000	1 680 000	230 000	230 000	30 000	6 046 769	
Total Geral:															24 606 509	16 631 564	16 622 564	9 000	20 003 068	10 310 194	2 307 772	2 231 569	7 966 407	84 057 082	

ORGÃO EXECUTIVO

Em _____ de _____ de _____

ORGÃO DELIBERATIVO

Em _____ de _____ de _____

ORÇAMENTO INICIAL – ATIVIDADES MAIS RELEVANTES DO ANO 2021

Município de Tomar

Orçamento Inicial - Atividades mais Relevantes do ano 2021

(valores em euros)

Obj.	Prog.	Projeto		Designação	Código Classificação Orçamental	Forma de Realiz.	Fonte Financiamento (%)				Resp.	Datas (Mês/Ano)		Fases de Exec.	Realizado (a)	Despesas					Total previsto (j) = (a)+(b)+(e)+(f)+(g)+(h)+(i)	
																2021			Anos seguintes			
		Ano / Nº	Ação				RP	RG	UE	EM		Início	Fim			Total (b)=(c)+(d)	Financiam. definido (c)	Financiam. não definido (d)	2022 (e)	2023 (f)		2024 (g)
01 Coesão e Inclusão social																						
01 002 Solidariedade																						
01	002	2018/5001		Apoios e atribuições de bolsas																		
01	002	2018/5001	1/18	Subsídios a alunos carenciados	0102 040701	O				13	01/2018	12/2025	0	141 806	63 000	63 000	65 000	65 000	65 000	65 000	464 806	
01	002	2018/5001	2/18	Bolsas de estudo - ensino superior	0102 040802	O				13	01/2018	12/2025	0	227 325	35 000	35 000	35 000	35 000	35 000	35 000	402 325	
01	002	2018/5001	3/20	Outros apoios especiais	0102 040802	O				13	01/2020	12/2025	0	21 631	10 000	10 000	10 000	10 000	10 000	10 000	71 631	
01	002	2021/2		Apoio social e combate à Covid																		
01	002	2021/2	1/21	Alimentação - refeições	0102 020105	O				01	01/2021	12/2021	0		50 000	50 000					50 000	
01	002	2021/2	2/21	Alimentação - bens	0102 020106	O				01	01/2021	12/2021	0		50 000	50 000					50 000	
01	002	2021/2	3/21	Produtos farmacêuticos	0102 020109	O				01	01/2021	12/2021	0		50 000	50 000					50 000	
01	002	2021/2	4/21	Material de consumo clínico	0102 020111	O				01	01/2021	12/2021	0	39 173	50 000	50 000					89 173	
01	002	2021/2	5/21	Serviços laboratoriais e clínicos	0102 020220	O				01	01/2021	12/2021	0	15 215	90 000	90 000					105 215	
01	002	2021/2	6/21	Apoios a IPSS e outras entidades congêneres	0102 040701	O				01	01/2021	12/2021	0		75 000	75 000					75 000	
01	002	2021/2	8/21	Outros apoios de carácter económico e social	0102 020225	O				01	01/2021	12/2021	0		50 000	50 000					50 000	
01	002	2021/2	9/21	Divulgação das medidas e outras informações aos cidadãos	0102 020217	O				01	01/2021	12/2021	0		5 000	5 000					5 000	
Totais do Programa 002:														445 149	528 000	528 000	110 000	110 000	110 000	110 000		1 413 149
01 003 Educação, Cultura e Desporto																						
01	003	2018/2		Investimento em instalações e equipamentos desportivos																		
01	003	2018/2	10	Estádio de Futebol																		
01	003	2018/2	10/3/2	Projeto de reabilitação do estádio	0102 020214	O				07	01/2021	12/2021	0		10 000	10 000					10 000	
01	003	2018/2	11	Piscina Vasco Jacob																		
01	003	2018/2	11/1/2	Projeto	0102 020214	O				07	01/2021	12/2021	0		15 000	15 000					15 000	
01	003	2018/21		Investimento em instalações e equipamentos Cultura																		
01	003	2018/21	12	Complexo Cultural da Levada de Tomar																		
01	003	2018/21	12/4/1	Aquisição serviços Complexo da Levada	0102 020220	O				11	01/2018	12/2022	0	32 031	25 000	25 000	25 000				82 031	
01	003	2018/5004		Educação - Modernizar, Envolver e Capacitar																		
01	003	2018/5004	1/18	Programa expansão e desenv. educação pré escolar	0102 040701	O				13	01/2018	12/2025	0	3 302 291	400 000	400 000	400 000	400 000	400 000	400 000	5 302 291	
01	003	2018/5004	2/18	Programa de generalização forn. refeições EB	0102 040701	O				13	01/2018	12/2025	0	1 891 590	546 000	546 000	300 000	300 000	300 000	300 000	3 637 590	
01	003	2018/5004	3/19	Atividades de Enriquecimento Escolar	0102 040701	O				13	01/2019	12/2025	3	86 256	60 000	60 000	60 000	60 000	60 000	60 000	386 256	
01	003	2018/5004	4	Planos inovadores de combate ao insucesso escolar																		

Município de Tomar

Orçamento Inicial - Atividades mais Relevantes do ano 2021

(valores em euros)

Obj.	Prog.	Projeto		Designação	Código Classificação Orçamental	Forma de Realiz.	Fonte Financiamento (%)				Resp.	Datas (Mês/Ano)		Fases de Exec.	Realizado (a)	Despesas							Total previsto (j) = (a)+(b)+(e)+(f)+(g)+(h)+(i)				
																2021			Anos seguintes								
		Ano / N.º	Ação				RP	RG	UE	EM		Início	Fim			Total (b)=(c)+(d)	Financiam. definido (c)	Financiam. não definido (d)	2022 (e)	2023 (f)	2024 (g)	2025 (h)		2026 e seg. (i)			
01 Coesão e Inclusão social																											
01 003 Educação, Cultura e Desporto																											
01	003	2018/50044/1/19		Trabalhar em rede para o sucesso escolar - Criação de Equipa Multidisciplinar	0102 010107	O					13	01/2019	12/2023	4	134 836	170 000	170 000		170 000	170 000						644 836	
01	003	2018/50044/2/19		Elaboração do Plano Educativo Municipal de Tomar	0102 020220	O					13	01/2019	12/2022	3		20 000	20 000		20 000							40 000	
01	003	2018/50045/20		Projeto UBUNTU - Novos líderes	0102 040701	O					13	01/2020	12/2023	0		5 400	5 400		5 400	1 800						12 600	
01	003	2018/50046/21		Aquisição de refeições confeccionadas	0102 020105	O					13	01/2021	12/2022	0		254 000	254 000		250 000							504 000	
01	003	2018/5010		Valorizar o património																							
01	003	2018/50101/18		Candidatura Festa dos Tabuleiros	0102 020225	O					11	01/2018	12/2021	2	26 077	5 000	5 000									31 077	
01	003	2018/50102/18		Rede de Cultura 2027	0102 06020305	O					11	01/2018	12/2021	0		15 000	15 000									15 000	
01	003	2018/50103/21		Programa Tradições EDP	0102 020225	O					11	01/2021	12/2021	0		30 000	30 000									30 000	
01	003	2018/5020		Subsídios e outros apoios às coletividades e instituições sem fins lucrativos	0102 040701	O					01	01/2018	12/2025	3	4 763 467	750 000	750 000		750 000	750 000	750 000	750 000				8 513 467	
Totais do Programa 003:															10 236 548	2 305 400	2 305 400		1 980 400	1 681 800	1 510 000	1 510 000		19 224 148			
Totais do Objeto 01:															10 681 698	2 833 400	2 833 400	0	2 090 400	1 791 800	1 620 000	1 620 000	0	20 637 298			
02 Desenvolvimento Urbano																											
02 001 Regeneração Urbana																											
02	001	2018/4		Conservação e requalificação de espaços públicos																							
02	001	2018/4	1	Requalificação da Várzea Grande e envolvente																							
02	001	2018/4	1/3/20	Restauro do Padrão da Várzea Grande e S. Sebastião	0102 020220	E					07	01/2020	12/2021	2		30 000	30 000									30 000	
02	001	2018/4	5/18	Arte Urbana	0102 020220	O					11	01/2018	12/2022	0		10 000	10 000		10 000							20 000	
02	001	2018/4	10	Flecheiro - 3ª fase																							
02	001	2018/4	10/1/2	Estudo e projeto	0102 020214	O					07	01/2021	12/2021	0		50 000	50 000									50 000	
02	001	2018/5		Intervenções orientadas para ordenamento e instrumentos de gestão territorial																							
02	001	2018/5	5/18	Demolições	0102 020220	O					10	01/2018	12/2021	3	15 247	80 000	80 000									95 247	
02	001	2018/5	6/21	Revisão do projeto de Carvalhos de Figueiredo	0102 020214	O					07	01/2021	12/2021	0		25 000	25 000									25 000	
02	001	2018/5	7/21	Revisão do projeto de saneamento zona histórica	0102 020214	O					07	01/2021	12/2021	0		25 000	25 000									25 000	
02	001	2018/5	8/21	Projeto de requalificação do acesso A13 - Valdonas	0102 020214	O					07	01/2021	12/2021	0		40 000	40 000									40 000	
02	001	2018/5	9/20	Projeto de Tomar Cicável	0102 020214	O					07	01/2020	12/2021	0		1 000	1 000		14 000							15 000	
02	001	2018/5	10/21	Rotunda Alves Redol	0102 020214	O					07	01/2021	12/2021	0		1 000	1 000									1 000	
02	001	2018/6		Integração de equipamento mobiliário e tecnologias																							

Município de Tomar

Orçamento Inicial - Atividades mais Relevantes do ano 2021

(valores em euros)

Obj.	Prog.	Projeto		Designação	Código Classificação Orçamental	Forma de Realiz.	Fonte Financiamento (%)				Resp.	Datas (Mês/Ano)		Fases de Exec.	Realizado (a)	Despesas							Total previsto (j) = (a)+(b)+(e)+(f)+(g)+(h)+(i)			
		Ano / Nº	Ação				RP	RG	UE	EM		Início	Fim			2021			Anos seguintes							
																Total (b)=(c)+(d)	Financiam. definido (c)	Financiam. não definido (d)	2022 (e)	2023 (f)	2024 (g)	2025 (h)		2026 e seg. (i)		
02				Desenvolvimento Urbano																						
02 001				Regeneração Urbana																						
02 001	2018/6	4/21		Remoção de cablagem por via aérea no centro histórico	0102 020225	O					07	01/2021	12/2023	0		25 000	25 000		50 000	50 000					125 000	
02 001	2018/7			Mobilidade e acessibilidade																						
02 001	2018/7	10		Requalificação da Av. Nuno Álvares e Torres Pinheiro																						
02 001	2018/7	10/1/1		Projeto	0102 020214	O					07	01/2018	12/2021	3	52 275	9 225	9 225									61 500
02 001	2018/7	19		Parque de Estacionamento																						
02 001	2018/7	19/2/1		Parque de estacionamento 1 - custos financeiros	0102 030502	O					01	10/2016	10/2027	3	393 271	184 086	184 086		219 500	231 225	274 375	286 100	588 153			2 176 710
02 001	2018/7	32		Nova ponte do Mouchão																						
02 001	2018/7	32/1/2		Projeto	0102 020214	O					07	01/2021	12/2021	0		25 000	25 000									25 000
02 001	2018/7	33		Ponte do Prado																						
02 001	2018/7	33/1/2		Projeto	0102 020214	O					07	01/2021	12/2021	0		30 000	30 000									30 000
02 001	2018/7	35		Av. Cândido Madureira																						
02 001	2018/7	35/1/2		Projeto	0102 020214	O					07	01/2021	12/2021	0		25 000	25 000									25 000
02 001	2018/8			Proteção meio ambiente e espaços verdes																						
02 001	2018/8	4/18		Avaliação de árvores e podas	0102 020220	O					12	01/2018	12/2025	3	17 566	25 000	25 000		25 000	25 000	25 000	25 000				142 566
02 001	2018/8	9		Reabilitação do rio Nabão																						
02 001	2018/8	9/1/18		Desassoreamento do leito e margens do rio	0102 020225	O					07	01/2018	12/2022	4	101 461	100 000	100 000		100 000							301 461
02 001	2018/8	9/4/18		Iluminação das margens do rio e envolvente - Mouchão e Ponte Velha	0102 020225	O					07	01/2018	12/2021	0		10 000	10 000									10 000
02 001	2018/8	9/5/18		Roda do Mouchão	0102 020225	O					07	01/2018	12/2021	0	9 517	10 000	10 000									19 517
02 001	2018/8	9/6/20		Requalificação da margem esquerda junto ao mercado	0102 020225	O					07	01/2020	12/2022	0		150 000	150 000		50 000							200 000
02 001	2018/8	10		Resíduos, triagem, tratamento de resíduos e limpeza																						
02 001	2018/8	10/1/1		Resíduos de construção e demolição	0102 020220	O					07	01/2018	12/2025	0	8 259	10 000	10 000		10 000	10 000	10 000	10 000				58 259
02 001	2018/8	10/3/2		Ações de limpeza em arruamentos em espaço urbano	0102 020202	O					07	01/2021	12/2025	0		120 000	120 000		120 000	120 000	120 000	120 000				600 000
02 001	2018/8	18/20		Limpeza da Ribeira da Beselga	0102 020225	E					07	01/2020	12/2021	0		20 000	20 000									20 000
02 001	2018/8	23/20		Arborização de espaços urbanos	0102 020225	O					07	01/2020	12/2022	0		20 000	20 000		20 000							40 000
02 001	2018/8	24/21		Estudo de ante projeto de melhoria de acessibilidade ao Mouchão	0102 020214	O					01	01/2021	12/2021	0												
02 001	2018/8	25/21		Medidas de controlo e combate a pragas	0102 020220	O					07	01/2021	12/2021	0		25 000	25 000									25 000
02 001	2018/8	26/21		ZIF Pedreira	0102 020225	O					07	01/2021	12/2021	0		43 000	43 000									43 000

Município de Tomar

Orçamento Inicial - Atividades mais Relevantes do ano 2021

(valores em euros)

Obj.	Prog.	Projeto		Designação	Código Classificação Orçamental	Forma de Realiz.	Fonte Financiamento (%)				Resp.	Datas (Mês/Ano)		Fases de Exec.	Realizado (a)	Despesas					Total previsto (j) = (a)+(b)+(e)+(f)+(g)+(h)+(i)		
		Ano / N.º	Ação				RP	RG	UE	EM		Início	Fim			2021		Anos seguintes					
																Total (b)=(c)+(d)	Financiam. definido (c)	Financiam. não definido (d)	2022 (e)	2023 (f)		2024 (g)	2025 (h)
02		Desenvolvimento Urbano																					
02 001		Regeneração Urbana																					
02 001	2018/5016			Transferências para as Freguesias																			
02 001	2018/5016 1/18			Acordos de execução	0102 04050102	O				01	01/2018	12/2025	0	1 982 686	650 000	650 000		650 000	650 000	650 000	650 000	5 232 686	
02 001	2018/5016 2/18			Transferências de capital	0102 08050102	O				01	01/2018	12/2025	0	1 550 315	20 000	20 000		20 000	20 000	20 000	20 000	1 650 315	
02 001	2018/5016 3/20			Contratos Interadministrativos	0102 08050102	O				01	01/2020	12/2025	0	537 000	800 000	800 000		800 000	800 000	800 000	800 000	4 537 000	
02 001	2018/5016 4/21			Protocolos específicos e intervenção em área urbana	0102 04050102	O				01	01/2021	12/2021	0		60 000	60 000						60 000	
Totais do Programa 001:														4 667 597	2 623 311	2 623 311		2 088 500	1 906 225	1 899 375	1 911 100	588 153	15 684 261
02 002		Património																					
02 002	2018/12			Investimento em imóveis																			
02 002	2018/12 4			Reabilitação do Convento de S. Francisco																			
02 002	2018/12 4/1/18	Projeto			0102 020214	O				07	01/2018	12/2021	0	11 070	14 000	14 000						25 070	
Totais do Programa 002:														11 070	14 000	14 000							25 070
Totais do Objetivo 02:														4 678 667	2 637 311	2 637 311	0	2 088 500	1 906 225	1 899 375	1 911 100	588 153	15 709 331
03		Desenvolvimento Económico																					
03 001		Turismo																					
03 001	2018/5005			Promoção Turística																			
03 001	2018/5005 4/18			Promoção do Concelho e marca Templária	0102 020220	O				11	01/2018	12/2021	4	387 619	135 000	135 000						522 619	
03 001	2018/5005 6/18			Edições e publicações municipais	0102 020220	O				11	01/2018	12/2021	0	285 492	50 000	50 000						335 492	
03 001	2018/5005 7/21			Loja do Turismo - Divulgação e venda de produtos endógenos	0102 020225	O				11	01/2021	12/2021	0	22 139	10 000	10 000						32 139	
03 001	2018/5006			Eventos e mostras																			
03 001	2018/5006 1/18			Feira de Santa Iria	0102 020225	O				03	01/2018	12/2021	0	555 666	100 000	100 000						655 666	
03 001	2018/5006 2/21			Tomar ComVida	0102 020225	O				11	01/2021	12/2021	0		100 000	100 000						100 000	
03 001	2018/5006 3/18			Lugares de património da Humanidade	0102 020225	O				11	01/2018	12/2021	0	238 277	25 000	25 000						263 277	
03 001	2018/5006 8/20			Festa Templária	0102 020225	O				11	01/2020	12/2021	0	2 991	25 000	25 000						27 991	
03 001	2018/5006 9/18			Zezerartes	0102 020225	O				11	01/2018	12/2021	0	19 117	15 000	15 000						34 117	
03 001	2018/5006 11/18			Bons sons	0102 040701	O				01	01/2018	12/2021	0	121 831	25 000	25 000						146 831	
03 001	2018/5006 18/18			Caminhos de Ferro e Caminhos de Pedra	0102 020225	O				11	01/2018	12/2020	0	58 559								58 559	
03 001	2018/5006 19/18			Festival de artes de rua (Fanfarrão, Estátuas Vivas, Street Food)	0102 020225	O				11	01/2018	12/2020	0	55 936								55 936	

Município de Tomar

Orçamento Inicial - Atividades mais Relevantes do ano 2021

(valores em euros)

Obj.	Prog.	Projeto		Designação	Código Classificação Orçamental	Forma de Realiz.	Fonte Financiamento (%)				Resp.	Datas (Mês/Ano)		Fases de Exec.	Realizado (a)	Despesas							Total previsto (j) = (a)+(b)+(e)+(f)+(g)+(h)+(i)		
																2021			Anos seguintes						
		Ano / N.º	Ação				RP	RG	UE	EM		Início	Fim			Total (b)=(c)+(d)	Financiam. definido (c)	Financiam. não definido (d)	2022 (e)	2023 (f)	2024 (g)	2025 (h)		2026 e seg. (i)	
03 Desenvolvimento Económico																									
03 001 Turismo																									
03	001	2018/500639/18		Centro de estudos em fotografia de Tomar	0102 020225	O					11	01/2018	12/2020	0	5 274									5 274	
03	001	2018/500646/19		Outros eventos desportivos	0102 020225	O					14	01/2019	12/2021	0	174 719	20 000	20 000							194 719	
03	001	2018/500647/21		Outros eventos culturais	0102 020225	O					11	01/2021	12/2021	0		20 000	20 000							20 000	
03	001	2018/500648/19		Outros eventos da Educação	0102 020225	O					13	01/2019	12/2021	0	8 346	25 000	25 000							33 346	
03	001	2018/500649/21		Orquestra Sinfónica de Tomar	0102 040701	O					01	01/2021	12/2021	0		50 000	50 000							50 000	
Totais do Programa 001:															1 935 965	600 000	600 000								2 535 965
03 002 Economia Local																									
03	002	2018/17		Fomentar o ambiente negócios e parques empresariais																					
03	002	2018/17	2	Áreas de localização empresariais - Zona Empresarial																					
03	002	2018/17	2/2/21	Desmatação e limpeza	0102 020225	O					06	01/2021	12/2021	0		30 000	30 000							30 000	
03	002	2018/5007		Mercados, feiras e mostras																					
03	002	2018/50074/18		Estudo para implementação do Parque de feiras	0102 020214	O					01	01/2018	12/2021	0		10 000	10 000							10 000	
03	002	2018/5018		Transferências para a CIMT																					
03	002	2018/50181/18		Projetos de âmbito intermunicipal - correntes	0102 04050104	O					01	01/2018	12/2021	0	834 484	116 137	116 137							950 621	
03	002	2018/50182/18		Projetos de âmbito intermunicipal - capital	0102 08050104	O					01	01/2018	12/2021	0	197 541	133 508	133 508							331 049	
03	002	2018/50183/18		Quotas	0102 06020305	O					01	01/2018	12/2021	0	221 204	73 784	73 784							294 988	
Totais do Programa 002:															1 253 229	363 429	363 429								1 616 658
Totais do Objetivo 03:															3 189 194	963 429	963 429	0	0	0	0	0	0	0	4 152 623
04 Proteção Civil																									
04 001 Prevenção e intervenção em incêndios																									
04	001	2018/5008		Formação e informação perante incêndios	0102 020220	O					12	01/2018	12/2021	0		15 000	15 000							15 000	
Totais do Programa 001:																15 000	15 000								15 000
04 003 Estratégia Municipal de adaptação às alterações clim																									
04	003	2019/5001		Ações de sensibilização para alterações climáticas	0102 020220	O					01	01/2019	12/2021	0		1 000	1 000							1 000	

Município de Tomar

Orçamento Inicial - Atividades mais Relevantes do ano 2021

(valores em euros)

Obj.	Prog.	Projeto		Designação	Código Classificação Orçamental	Forma de Realiz.	Fonte Financiamento (%)				Resp.	Datas (Mês/Ano)		Fases de Exec.	Realizado (a)	Despesas							Total previsto (j) = (a)+(b)+(e)+(f)+(g)+(h)+(i)					
		Ano / N.º	Ação				RP	RG	UE	EM		Início	Fim			2021			Anos seguintes									
																Total (b)=(c)+(d)	Financiam. definido (c)	Financiam. não definido (d)	2022 (e)	2023 (f)	2024 (g)	2025 (h)		2026 e seg. (i)				
04				Proteção Civil																								
04 003				Estratégia Municipal de adaptação às alterações clim																								
04	003	2019/5002		Workshop	0102 020220	O				01	01/2019	12/2021	0		1 000	1 000							1 000					
															Totais do Programa 003:											2 000		
															Totais do Objetivo 04:			0	17 000	17 000	0	0	0	0	0	0	0	17 000
05				Gestão e Equilíbrio Financeiro																								
05 001				Planeamento e gestão Orçamental																								
05	001	2018/5011		Regularização de dívidas - ADSE	0102 01030501	O				01	01/2018	07/2026	3	660 000	220 000	220 000		220 000	220 000	220 000	220 000	660 000	2 420 000					
05	001	2021/4		Participação em empresas intermunicipais	0102 05010101	O				01	01/2021	12/2021	0		1 000	1 000							1 000					
															Totais do Programa 001:			660 000	221 000	221 000		220 000	220 000	220 000	220 000	660 000	2 421 000	
															Totais do Objetivo 05:			660 000	221 000	221 000	0	220 000	220 000	220 000	220 000	660 000	2 421 000	
06				Processos internos																								
06 001				Estrutura																								
06	001	2018/19		Organização de serviços																								
06	001	2018/19	3	Software informático																								
06	001	2018/19	3/1/18	Portal serviços On line	0102 020214	O				04	01/2018	12/2021	0		10 000	10 000							10 000					
06	001	2018/19	7/18	Gestão do património municipal - inventariação	0102 020220	O				08	01/2018	12/2021	0	13 989	20 000	20 000							33 989					
06	001	2018/19	8/18	Formação profissional e técnica	0102 020215	O				09	01/2018	12/2025	0	47 380	30 000	30 000		30 000	30 000	30 000	30 000		197 380					
06	001	2018/19	10/18	Contrato de assessoria jurídica	0102 020214	O				01	01/2018	12/2021	4	588 532	350 000	350 000							938 532					
06	001	2018/19	14/18	Equipamento de proteção / vestuário	0102 020107	O				07	01/2018	12/2025	4	23 601	50 000	50 000		50 000	50 000	50 000	50 000		273 601					
06	001	2021/3		Intervenções de melhoria e readaptação de edifícios municipais																								
06	001	2021/3	1	Quartel junto ao Convento de S. Francisco																								
06	001	2021/3	1/1/21	Estudo e plano de investimento	0102 020214	O				07	01/2021	12/2021	0		50 000	50 000							50 000					
06	001	2021/3	3	Reestruturação das oficinas e estaleiro municipal																								

Município de Tomar

Orçamento Inicial - Atividades mais Relevantes do ano 2021

(valores em euros)

Obj.	Prog.	Projeto		Designação	Código Classificação Orçamental	Forma de Realiz.	Fonte Financiamento (%)				Resp.	Datas (Mês/Ano)		Fases de Exec.	Realizado (a)	Despesas							Total previsto (j) = (a)+(b)+(e)+(f)+(g)+(h)+(i)	
		Ano / N°	Ação				2021					Anos seguintes												
							RP	RG	UE	EM		Início	Fim			Total (b)=(c)+(d)	Financiam. definido (c)	Financiam. não definido (d)	2022 (e)	2023 (f)	2024 (g)	2025 (h)		2026 e seg. (i)
06 Processos internos																								
06 001 Estrutura																								
06	001	2021/3	3/1/21	Estudos e projeto	0102 020214	O					06	01/2021	12/2021	0	15 000	15 000								15 000
Totais do Programa 001:															673 502	525 000	525 000		80 000	80 000	80 000	80 000		1 518 502
Totais do Objetivo 06:															673 502	525 000	525 000	0	80 000	80 000	80 000	80 000	0	1 518 502
Total Geral:															19 883 060	7 197 140	7 197 140	0	4 478 900	3 998 025	3 819 375	3 831 100	1 248 153	44 455 753

ORGÃO EXECUTIVO

Em _____ de _____ de _____

ORGÃO DELIBERATIVO

Em _____ de _____ de _____

DEMONSTRAÇÃO DO DESEMPENHO ORÇAMENTAL

Município de Tomar

Demonstração do desempenho orçamental do período findo em 31 de Dezembro de 2021

Valores em €

RUBRICA RECEBIMENTOS	FONTES DE FINANCIAMENTO (n)						(n-1)
	RP	RG	UE	EMPR	FUNDOS ALHEIOS	TOTAL	
Saldo da gerência anterior	935 028,03	0,00	3 270 512,29	0,00	260 957,69	4 466 498,01	3 269 115,24
Operações Orçamentais [1]	935 028,03	0,00	3 270 512,29	0,00	0,00	4 205 540,32	2 972 063,03
Devolução do saldo oper. Orçamentais	0,00	0,00	0,00	0,00	0,00	0,00	0,00
Operações de tesouraria [A]	0,00	0,00	0,00	0,00	260 957,69	260 957,69	297 052,21
Recebimento do saldo devolvido por terceiras entidades	0,00	0,00	0,00	0,00	0,00	0,00	0,00
Receita corrente	26 180 849,22	0,00	64 463,59	0,00	0,00	26 245 312,81	22 460 629,16
R1 Receita Fiscal	6 896 041,29	0,00	0,00	0,00	0,00	6 896 041,29	6 373 982,06
R1.1 Impostos diretos	6 895 658,49	0,00	0,00	0,00	0,00	6 895 658,49	6 348 190,59
R1.2 Impostos indiretos	382,80	0,00	0,00	0,00	0,00	382,80	25 791,47
R2 Contribuições para sistemas de proteção social e subsistemas de saúde	0,00	0,00	0,00	0,00	0,00	0,00	0,00
R3 Taxas, multas e outras penalidades	918 385,35	0,00	0,00	0,00	0,00	918 385,35	638 839,99
R4 Rendimentos de propriedade	1 405 312,40	0,00	0,00	0,00	0,00	1 405 312,40	1 107 097,15
R5 Transferências e subsídios correntes	15 795 550,52	0,00	64 463,59	0,00	0,00	15 860 014,11	13 331 729,95
R5.1 Transferências correntes	15 795 550,52	0,00	64 463,59	0,00	0,00	15 860 014,11	13 331 729,95
R5.1.1 Administrações Públicas	15 795 550,52	0,00	64 463,59	0,00	0,00	15 860 014,11	13 331 729,95
R5.1.1.1 Administração Central - Estado Português	15 717 428,04	0,00	64 463,59	0,00	0,00	15 781 891,63	13 236 966,35
R5.1.1.2 Administração Central - Outras entidades	52 640,12	0,00	0,00	0,00	0,00	52 640,12	69 281,24
R5.1.1.3 Segurança Social	25 482,36	0,00	0,00	0,00	0,00	25 482,36	25 482,36
R5.1.1.4 Administração Regional	0,00	0,00	0,00	0,00	0,00	0,00	0,00
R5.1.1.5 Administração Local	0,00	0,00	0,00	0,00	0,00	0,00	0,00
R5.1.2 Exterior - U E	0,00	0,00	0,00	0,00	0,00	0,00	0,00
R5.1.3 Outras	0,00	0,00	0,00	0,00	0,00	0,00	0,00
R5.2 Subsídios correntes	0,00	0,00	0,00	0,00	0,00	0,00	0,00
R6 Venda de bens e serviços	993 379,32	0,00	0,00	0,00	0,00	993 379,32	939 098,01
R7 Outras receitas correntes	172 180,34	0,00	0,00	0,00	0,00	172 180,34	69 882,00
Receita de capital	2 556 407,74	0,00	2 588 704,12	0,00	0,00	5 145 111,86	4 073 121,63
R8 Venda de bens de investimento	1 053 855,00	0,00	0,00	0,00	0,00	1 053 855,00	129 118,95
R9 Transferências e subsídios de capital	1 354 223,00	0,00	2 588 704,12	0,00	0,00	3 942 927,12	3 803 472,83
R9.1 Transferências de capital	1 354 223,00	0,00	2 588 704,12	0,00	0,00	3 942 927,12	3 803 472,83
R9.1.1 Administrações Públicas	1 354 223,00	0,00	2 588 704,12	0,00	0,00	3 942 927,12	3 803 472,83
R9.1.1.1 Administração Central - Estado Português	1 354 223,00	0,00	2 588 704,12	0,00	0,00	3 942 927,12	3 803 472,83
R9.1.1.2 Administração Central - Outras entidades	0,00	0,00	0,00	0,00	0,00	0,00	0,00
R9.1.1.3 Segurança Social	0,00	0,00	0,00	0,00	0,00	0,00	0,00
R9.1.1.4 Administração Regional	0,00	0,00	0,00	0,00	0,00	0,00	0,00
R9.1.1.5 Administração Local	0,00	0,00	0,00	0,00	0,00	0,00	0,00
R9.1.2 Exterior - U E	0,00	0,00	0,00	0,00	0,00	0,00	0,00
R9.1.3 Outras	0,00	0,00	0,00	0,00	0,00	0,00	0,00
R9.2 Subsídios de capital	0,00	0,00	0,00	0,00	0,00	0,00	0,00
R10 Outras receitas de capital	148 329,74	0,00	0,00	0,00	0,00	148 329,74	140 529,85
R11 Reposições não abatidas aos pagamentos	61 147,76	0,00	0,00	0,00	0,00	61 147,76	197,30
Receita efetiva [2]	28 798 404,72	0,00	2 653 167,71	0,00	0,00	31 451 572,43	26 533 948,09
Receita não efetiva [3]	0,00	0,00	0,00	0,00	0,00	0,00	311 017,50
R12 Receita com ativos financeiros	0,00	0,00	0,00	0,00	0,00	0,00	0,00
R13 Receita com passivos financeiros	0,00	0,00	0,00	0,00	0,00	0,00	311 017,50
Soma [4]=[1]+[2]+[3]	29 733 432,75	0,00	5 923 680,00	0,00	0,00	35 657 112,75	29 817 028,62
Operações de tesouraria [B]	0,00	0,00	0,00	0,00	442 366,09	442 366,09	353 601,76

Município de Tomar

Demonstração do desempenho orçamental do período findo em 31 de Dezembro de 2021

Valores em €

RUBRICA PAGAMENTOS	FONTES DE FINANCIAMENTO (n)						(n-1)
	RP	RG	UE	EMPR	FUNDOS ALHEIOS	TOTAL	
Despesa corrente	18 616 109,72	0,00	2 644 711,64	0,00	0,00	21 260 821,36	17 387 398,25
D1 Despesas com o pessoal	10 522 284,13	0,00	1 033 535,01	0,00	0,00	11 555 819,14	10 447 443,82
D1.1 Remunerações Certas e Permanentes	7 877 470,74	0,00	743 867,26	0,00	0,00	8 621 338,00	7 824 130,28
D1.2 Abonos Variáveis ou Eventuais	316 463,67	0,00	33 664,43	0,00	0,00	350 128,10	219 990,03
D1.3 Segurança Social	2 328 349,72	0,00	256 003,32	0,00	0,00	2 584 353,04	2 403 323,51
D2 Aquisição de bens e serviços	5 745 910,85	0,00	505 490,97	0,00	0,00	6 251 401,82	4 224 679,34
D3 Juros e outros encargos	241 217,21	0,00	563,94	0,00	0,00	241 781,15	245 560,87
D4 Transferências e subsídios correntes	1 808 799,62	0,00	1 045 052,85	0,00	0,00	2 853 852,47	2 035 185,42
D4.1 Transferências correntes	1 808 799,62	0,00	232 099,48	0,00	0,00	2 040 899,10	2 035 185,42
D4.1.1 Administrações Públicas	581 514,89	0,00	95 726,49	0,00	0,00	677 241,38	655 598,54
D4.1.1.1 Administração Central - Estado Português	0,00	0,00	0,00	0,00	0,00	0,00	0,00
D4.1.1.2 Administração Central - Outras entidades	0,00	0,00	0,00	0,00	0,00	0,00	0,00
D4.1.1.3 Segurança Social	0,00	0,00	0,00	0,00	0,00	0,00	0,00
D4.1.1.4 Administração Regional	0,00	0,00	0,00	0,00	0,00	0,00	0,00
D4.1.1.5 Administração Local	581 514,89	0,00	95 726,49	0,00	0,00	677 241,38	655 598,54
D4.1.2 Entidades do setor não lucrativo	1 193 524,73	0,00	136 372,99	0,00	0,00	1 329 897,72	1 350 436,88
D4.1.3 Famílias	33 760,00	0,00	0,00	0,00	0,00	33 760,00	29 150,00
D4.1.4 Outras	0,00	0,00	0,00	0,00	0,00	0,00	0,00
D4.2 Subsídios correntes	0,00	0,00	812 953,37	0,00	0,00	812 953,37	0,00
D5 Outras despesas correntes	297 897,91	0,00	60 068,87	0,00	0,00	357 966,78	434 528,80
Despesa de capital	6 762 402,66	0,00	451 038,38	0,00	0,00	7 213 441,04	6 553 690,57
D6 Aquisição de bens de capital	5 863 902,66	0,00	421 538,38	0,00	0,00	6 285 441,04	5 956 269,95
D7 Transferência e subsídios de capital	898 500,00	0,00	29 500,00	0,00	0,00	928 000,00	597 000,00
D7.1 Transferências de capital	898 500,00	0,00	29 500,00	0,00	0,00	928 000,00	597 000,00
D7.1.1 Administrações Públicas	898 500,00	0,00	29 500,00	0,00	0,00	928 000,00	597 000,00
D7.1.1.1 Administração Central - Estado Português	0,00	0,00	0,00	0,00	0,00	0,00	0,00
D7.1.1.2 Administração Central - Outras entidades	0,00	0,00	0,00	0,00	0,00	0,00	0,00
D7.1.1.3 Segurança Social	0,00	0,00	0,00	0,00	0,00	0,00	0,00
D7.1.1.4 Administração Regional	0,00	0,00	0,00	0,00	0,00	0,00	0,00
D7.1.1.5 Administração Local	898 500,00	0,00	29 500,00	0,00	0,00	928 000,00	597 000,00
D7.1.2 Entidades do setor não lucrativo	0,00	0,00	0,00	0,00	0,00	0,00	0,00
D7.1.3 Famílias	0,00	0,00	0,00	0,00	0,00	0,00	0,00
D7.1.4 Outras	0,00	0,00	0,00	0,00	0,00	0,00	0,00
D7.2 Subsídios de capital	0,00	0,00	0,00	0,00	0,00	0,00	0,00
D8 Outras despesas de capital	0,00	0,00	0,00	0,00	0,00	0,00	420,62
Despesa efetiva [5]	25 378 512,38	0,00	3 095 750,02	0,00	0,00	28 474 262,40	23 941 088,82
Despesa não efetiva [6]	974 478,89	0,00	90 543,94	0,00	0,00	1 065 022,83	1 670 399,48
D9 Despesa com ativos financeiros	0,00	0,00	0,00	0,00	0,00	0,00	311 017,50
D10 Despesa com passivos financeiros	974 478,89	0,00	90 543,94	0,00	0,00	1 065 022,83	1 359 381,98
Soma [7]=[5]+[6]	26 352 991,27	0,00	3 186 293,96	0,00	0,00	29 539 285,23	25 611 488,30
Operações de tesouraria [C]	0,00	0,00	0,00	0,00	389 389,92	389 389,92	389 696,28
Saldo para a gerência seguinte	3 380 441,48	0,00	2 737 386,04	0,00	313 933,86	6 431 761,38	4 466 498,01
Operações orçamentais [8] = [4]-[7]	3 380 441,48	0,00	2 737 386,04	0,00	0,00	6 117 827,52	4 205 540,32
Operações de tesouraria [D]=[A]+[B]-[C]	0,00	0,00	0,00	0,00	313 933,86	313 933,86	260 957,69
Saldo global [2] - [5]	3 419 892,34	0,00	-442 582,31	0,00	0,00	2 977 310,03	2 592 859,27
Despesa primária	25 137 295,17	0,00	3 095 186,08	0,00	0,00	28 232 481,25	23 695 527,95
Saldo corrente	7 564 739,50	0,00	-2 580 248,05	0,00	0,00	4 984 491,45	5 073 230,91
Saldo de capital	-4 205 994,92	0,00	2 137 665,74	0,00	0,00	-2 068 329,18	-2 480 568,94
Saldo primário	3 661 109,55	0,00	-442 018,37	0,00	0,00	3 219 091,18	2 838 420,14
Receita total [1] + [2] + [3]	29 733 432,75	0,00	5 923 680,00	0,00	0,00	35 657 112,75	29 817 028,62
Despesa total [5] + [6]	26 352 991,27	0,00	3 186 293,96	0,00	0,00	29 539 285,23	25 611 488,30

DEMONSTRAÇÃO DE EXECUÇÃO ORÇAMENTAL DA RECEITA

Demonstração de Execução Orçamental da Receita

Ano: 2021

Município de Tomar

(designação da autarquia local)

Euros

Rúbrica	Descrição	Previsões corrigidas	Rec. p/ cobrar per. anteriores	Receitas liquidadas	Liquidações anuladas	Receitas cobradas brutas	Reembolsos e Restituições		Receitas cobradas líquidas			Rec. p/ cobrar final do período	Grau exec. orçamental	
							Emitidos	Pagos	Períodos anteriores	Período corrente	Total		Períodos anteriores	Período corrente
Receita corrente														
R011	Impostos diretos	6 431 043,00	0,00	6 895 658,49	0,00	6 895 658,49	0,00	0,00	0,00	6 895 658,49	6 895 658,49	0,00	0,000	107,225
R012	Impostos indiretos	168 115,00	147 468,05	382,80	0,00	382,80	0,00	0,00	0,00	382,80	382,80	147 468,05	0,000	0,228
R03	Taxas, multas e outras penalidades	826 644,00	261 371,76	931 545,62	2 658,30	918 698,00	375,40	312,65	4 929,57	913 455,78	918 385,35	271 936,48	0,596	110,502
R04	Rendimentos de propriedade	2 153 505,00	333 746,32	1 577 317,13	1 250,00	1 405 312,40	0,00	0,00	329,18	1 404 983,22	1 405 312,40	504 501,05	0,015	65,242
R05111	Administração Central - Estado Português	15 143 588,00	660 810,36	15 121 559,04	477,77	15 782 369,40	477,77	477,77	660 810,36	15 121 081,27	15 781 891,63	0,00	4,364	99,851
R05112	Administração Central - Outras entidades	60 100,00	3 412,50	49 690,12	0,00	52 640,12	0,00	0,00	2 950,00	49 690,12	52 640,12	462,50	4,908	82,679
R05113	Segurança Social	17 000,00	0,00	25 482,36	0,00	25 482,36	0,00	0,00	0,00	25 482,36	25 482,36	0,00	0,000	149,896
R0513	Outras	200,00	0,00	0,00	0,00	0,00	0,00	0,00	0,00	0,00	0,00	0,00	0,000	0,000
R06	Venda de bens e serviços	2 274 010,00	993 505,38	1 003 852,36	14 381,22	997 164,51	3 804,42	3 785,19	38 400,25	954 979,07	993 379,32	989 616,43	1,689	41,995
R07	Outras receitas correntes	332 265,00	208 586,25	87 188,79	3 977,36	176 145,70	3 965,36	3 965,36	89 423,51	82 756,83	172 180,34	119 617,34	26,913	24,907
Receita de capital														
R08	Venda de bens de investimento	1 314 671,00	266 225,21	1 289 355,00	240 000,00	1 293 855,00	240 000,00	240 000,00	4 500,00	1 049 355,00	1 053 855,00	261 725,21	0,342	79,819
R09111	Administração Central - Estado Português	4 317 223,00	0,00	3 942 927,12	0,00	3 942 927,12	0,00	0,00	0,00	3 942 927,12	3 942 927,12	0,00	0,000	91,330
R09112	Administração Central - Outras entidades	2 000,00	0,00	0,00	0,00	0,00	0,00	0,00	0,00	0,00	0,00	0,00	0,000	0,000
R10	Outras receitas de capital	168 786,00	0,00	148 329,74	0,00	148 329,74	0,00	0,00	0,00	148 329,74	148 329,74	0,00	0,000	87,880
R13	Receita com passivos financeiros	2 000,00	0,00	0,00	0,00	0,00	0,00	0,00	0,00	0,00	0,00	0,00	0,000	0,000
Outras receitas														
R11	Reposições não abatidas aos pagamentos	551 000,00	0,00	61 147,76	0,00	61 147,76	0,00	0,00	0,00	61 147,76	61 147,76	0,00	0,000	11,098
R14	Saldo da gerência anterior - operações orçamentais	4 205 540,32	0,00	4 205 540,32	0,00	4 205 540,32	0,00	0,00	0,00	4 205 540,32	4 205 540,32	0,00	0,000	100,000
		27 406 470,00	2 608 900,62	25 692 676,71	22 744,65	26 253 853,78	8 622,95	8 540,97	796 842,87	25 448 469,94	26 245 312,81	2 033 601,85	2,907	92,856
		5 804 680,00	266 225,21	5 380 611,86	240 000,00	5 385 111,86	240 000,00	240 000,00	4 500,00	5 140 611,86	5 145 111,86	261 725,21	0,078	88,560
		4 756 540,32	0,00	4 266 688,08	0,00	4 266 688,08	0,00	0,00	0,00	4 266 688,08	4 266 688,08	0,00	0,000	89,702
Total		37 967 690,32	2 875 125,83	35 339 976,65	262 744,65	35 905 653,72	248 622,95	248 540,97	801 342,87	34 855 769,88	35 657 112,75	2 295 327,06	2,111	91,804

ORGÃO EXECUTIVO

Em de de

.....

ORGÃO DELIBERATIVO

Em de de

.....

Demonstração de Execução Orçamental da Receita

Ano: 2021

Município de Tomar

(designação da autarquia local)

Euros

Rúbrica	Descrição	Previsões corrigidas	Rec. p/ cobrar per. anteriores	Receitas liquidadas	Liquidações anuladas	Receitas cobradas brutas	Reembolsos e Restituições		Receitas cobradas líquidas			Rec. p/ cobrar final do período	Grau exec. orçamental	
							Emitidos	Pagos	Períodos anteriores	Período corrente	Total		Períodos anteriores	Período corrente
Receita corrente														
01	Impostos directos	6 431 043,00	0,00	6 895 658,49	0,00	6 895 658,49	0,00	0,00	0,00	6 895 658,49	6 895 658,49	0,00	0,000	107,225
0102	Outros	6 431 043,00	0,00	6 895 658,49	0,00	6 895 658,49	0,00	0,00	0,00	6 895 658,49	6 895 658,49	0,00	0,000	107,225
010202	Imposto municipal sobre imóveis	3 436 313,00	0,00	3 648 071,91	0,00	3 648 071,91	0,00	0,00	0,00	3 648 071,91	3 648 071,91	0,00	0,000	106,162
010203	Imposto único de circulação	954 617,00	0,00	1 027 389,00	0,00	1 027 389,00	0,00	0,00	0,00	1 027 389,00	1 027 389,00	0,00	0,000	107,623
010204	Imposto municipal sobre transm. onerosas imóveis	1 436 761,00	0,00	1 678 373,81	0,00	1 678 373,81	0,00	0,00	0,00	1 678 373,81	1 678 373,81	0,00	0,000	116,816
010205	Derrama	544 968,00	0,00	541 823,77	0,00	541 823,77	0,00	0,00	0,00	541 823,77	541 823,77	0,00	0,000	99,423
010207	Impostos abolidos	58 384,00	0,00	0,00	0,00	0,00	0,00	0,00	0,00	0,00	0,00	0,00	0,000	0,000
01020701	Contribuição autárquica	557,00	0,00	0,00	0,00	0,00	0,00	0,00	0,00	0,00	0,00	0,00	0,000	0,000
01020702	Imposto municipal de sisa	57 827,00	0,00	0,00	0,00	0,00	0,00	0,00	0,00	0,00	0,00	0,00	0,000	0,000
02	Impostos indirectos	168 115,00	147 468,05	382,80	0,00	382,80	0,00	0,00	0,00	382,80	382,80	147 468,05	0,000	0,228
0202	Outros	168 115,00	147 468,05	382,80	0,00	382,80	0,00	0,00	0,00	382,80	382,80	147 468,05	0,000	0,228
020206	Impostos indirectos específicos das autarq.localis	168 115,00	147 468,05	382,80	0,00	382,80	0,00	0,00	0,00	382,80	382,80	147 468,05	0,000	0,228
02020601	Mercados e feiras	14 094,00	10 187,50	0,00	0,00	0,00	0,00	0,00	0,00	0,00	0,00	10 187,50	0,000	0,000
02020602	Loteamentos e obras	5 655,00	3 228,17	362,70	0,00	362,70	0,00	0,00	0,00	362,70	362,70	3 228,17	0,000	6,414
02020603	Ocupação da via pública	139 074,00	133 988,08	0,00	0,00	0,00	0,00	0,00	0,00	0,00	0,00	133 988,08	0,000	0,000
02020605	Publicidade	2 209,00	-60,25	0,00	0,00	0,00	0,00	0,00	0,00	0,00	0,00	-60,25	0,000	0,000
02020699	Outros	7 083,00	124,55	20,10	0,00	20,10	0,00	0,00	0,00	20,10	20,10	124,55	0,000	0,284
0202069901	Taxa municipal de direitos de passagem	1 182,00	0,00	0,00	0,00	0,00	0,00	0,00	0,00	0,00	0,00	0,00	0,000	0,000
0202069902	Taxa de depósito da ficha técnica da habitação	2 522,00	0,00	0,00	0,00	0,00	0,00	0,00	0,00	0,00	0,00	0,00	0,000	0,000
0202069999	Outros	3 379,00	124,55	20,10	0,00	20,10	0,00	0,00	0,00	20,10	20,10	124,55	0,000	0,595
04	Taxas, multas e outras penalidades	826 644,00	261 371,76	931 545,62	2 658,30	918 698,00	375,40	312,65	4 929,57	913 455,78	918 385,35	271 936,48	0,596	110,502
0401	Taxas	785 164,00	259 614,17	637 087,17	1 408,30	625 561,46	375,40	312,65	4 929,57	620 319,24	625 248,81	270 106,98	0,628	79,005
040123	Taxas específicas das autarquias locais	785 164,00	259 614,17	637 087,17	1 408,30	625 561,46	375,40	312,65	4 929,57	620 319,24	625 248,81	270 106,98	0,628	79,005
04012301	Mercados e feiras	97 159,00	8 083,92	108 336,76	233,00	97 887,20	0,00	0,00	593,00	97 294,20	97 887,20	18 300,48	0,610	100,139
04012302	Loteamentos e obras	557 452,00	248 169,12	446 107,95	298,50	445 982,70	173,25	110,50	0,00	445 872,20	445 872,20	248 169,12	0,000	79,984
04012303	Ocupação da via pública	46 572,00	1 970,20	22 583,22	674,65	21 043,52	0,00	0,00	2 073,75	18 969,77	21 043,52	2 835,25	4,453	40,732
04012399	Outras	83 981,00	1 390,93	60 059,24	202,15	60 648,04	202,15	202,15	2 262,82	58 183,07	60 445,89	802,13	2,694	69,281
0401239901	Taxa de depósito da ficha técnica da habitação	27 637,00	176,10	31 543,10	176,10	31 367,00	176,10	176,10	176,10	31 014,80	31 190,90	352,20	0,637	112,222
0401239902	Taxa pela emissão do certificado de registo	100,00	0,00	0,00	0,00	0,00	0,00	0,00	0,00	0,00	0,00	0,00	0,000	0,000
0401239906	Publicidade	9 645,00	0,00	3 845,35	0,00	3 845,35	0,00	0,00	0,00	3 845,35	3 845,35	0,00	0,000	39,869
0401239908	Controlo Metrológico	12 672,00	1 274,28	6 644,07	0,00	7 408,97	0,00	0,00	2 086,72	5 322,25	7 408,97	509,38	16,467	42,000
0401239909	Cemitérios	100,00	0,00	0,00	0,00	0,00	0,00	0,00	0,00	0,00	0,00	0,00	0,000	0,000
0401239999	Outras	33 827,00	-59,45	18 026,72	26,05	18 026,72	26,05	26,05	0,00	18 000,67	18 000,67	-59,45	0,000	53,214
0402	Multas e outras penalidades	41 480,00	1 757,59	294 458,45	1 250,00	293 136,54	0,00	0,00	0,00	293 136,54	293 136,54	1 829,50	0,000	706,694
040201	Juros de mora	4 868,00	1 757,59	270 820,20	1 250,00	269 561,29	0,00	0,00	0,00	269 561,29	269 561,29	1 766,50	0,000	5537,414
040204	Coimas e penalidades por contra-ordenações	26 297,00	0,00	20 913,25	0,00	20 850,25	0,00	0,00	0,00	20 850,25	20 850,25	63,00	0,000	79,288

Demonstração de Execução Orçamental da Receita

Ano: 2021

Município de Tomar

(designação da autarquia local)

Euros

Rúbrica	Descrição	Previsões corrigidas	Rec. p/ cobrar per. anteriores	Receitas liquidadas	Liquidações anuladas	Receitas cobradas brutas	Reembolsos e Restituições		Receitas cobradas líquidas			Rec. p/ cobrar final do período	Grau exec. orçamental	
							Emitidos	Pagos	Períodos anteriores	Período corrente	Total		Períodos anteriores	Período corrente
Receita corrente														
040299	Multas e penalidades diversas	10 315,00	0,00	2 725,00	0,00	2 725,00	0,00	0,00	0,00	2 725,00	2 725,00	0,00	0,000	26,418
04029902	Outras	10 315,00	0,00	2 725,00	0,00	2 725,00	0,00	0,00	0,00	2 725,00	2 725,00	0,00	0,000	26,418
05	Rendimentos da propriedade	2 153 505,00	333 746,32	1 577 317,13	1 250,00	1 405 312,40	0,00	0,00	329,18	1 404 983,22	1 405 312,40	504 501,05	0,015	65,242
0502	Juros-Sociedades financeiras	2 340,00	0,00	655,50	0,00	655,50	0,00	0,00	0,00	655,50	655,50	0,00	0,000	28,013
050201	Bancos e outras instituições financeiras	2 240,00	0,00	655,50	0,00	655,50	0,00	0,00	0,00	655,50	655,50	0,00	0,000	29,263
050202	Companhias de seguros e fundos de pensões	100,00	0,00	0,00	0,00	0,00	0,00	0,00	0,00	0,00	0,00	0,00	0,000	0,000
0503	Juros-Administrações Públicas	1 150,00	0,00	0,00	0,00	0,00	0,00	0,00	0,00	0,00	0,00	0,00	0,000	0,000
050304	Administração local-Continente	1 150,00	0,00	0,00	0,00	0,00	0,00	0,00	0,00	0,00	0,00	0,00	0,000	0,000
0507	Dividend.partic.lucros socied.quase-soc.nãofinanc.	100,00	0,00	0,00	0,00	0,00	0,00	0,00	0,00	0,00	0,00	0,00	0,000	0,000
050702	Empresas públicas municipais e intermunicipais	100,00	0,00	0,00	0,00	0,00	0,00	0,00	0,00	0,00	0,00	0,00	0,000	0,000
0509	Participações nos lucros de administ. públicas	100,00	0,00	0,00	0,00	0,00	0,00	0,00	0,00	0,00	0,00	0,00	0,000	0,000
050999	Outras	100,00	0,00	0,00	0,00	0,00	0,00	0,00	0,00	0,00	0,00	0,00	0,000	0,000
0510	Rendas	2 149 815,00	333 746,32	1 576 661,63	1 250,00	1 404 656,90	0,00	0,00	329,18	1 404 327,72	1 404 656,90	504 501,05	0,015	65,323
051001	Terrenos	3 200,00	-13,32	1 225,00	0,00	1 391,68	0,00	0,00	329,18	1 062,50	1 391,68	-180,00	10,287	33,203
051099	Outros	2 146 615,00	333 759,64	1 575 436,63	1 250,00	1 403 265,22	0,00	0,00	0,00	1 403 265,22	1 403 265,22	504 681,05	0,000	65,371
06	Transferências correntes	15 220 888,00	664 222,86	15 196 731,52	477,77	15 860 491,88	477,77	477,77	663 760,36	15 196 253,75	15 860 014,11	462,50	4,361	99,838
0602	Sociedades financeiras	200,00	0,00	0,00	0,00	0,00	0,00	0,00	0,00	0,00	0,00	0,00	0,000	0,000
060201	Bancos e outras instituições financeiras	100,00	0,00	0,00	0,00	0,00	0,00	0,00	0,00	0,00	0,00	0,00	0,000	0,000
060202	Companhias de seguros e fundos de pensões	100,00	0,00	0,00	0,00	0,00	0,00	0,00	0,00	0,00	0,00	0,00	0,000	0,000
0603	Administração central	15 203 688,00	664 222,86	15 171 249,16	477,77	15 835 009,52	477,77	477,77	663 760,36	15 170 771,39	15 834 531,75	462,50	4,366	99,783
060301	Estado	14 813 588,00	660 810,36	15 057 095,45	477,77	15 717 905,81	477,77	477,77	660 810,36	15 056 617,68	15 717 428,04	0,00	4,461	101,641
06030101	Fundo de Equilíbrio Financeiro	8 615 052,00	0,00	8 615 052,00	0,00	8 615 052,00	0,00	0,00	0,00	8 615 052,00	8 615 052,00	0,00	0,000	100,000
06030102	Fundo Social Municipal	773 316,00	0,00	773 316,00	0,00	773 316,00	0,00	0,00	0,00	773 316,00	773 316,00	0,00	0,000	100,000
06030103	Participação fixa no IRS	1 651 752,00	0,00	1 651 752,00	0,00	1 651 752,00	0,00	0,00	0,00	1 651 752,00	1 651 752,00	0,00	0,000	100,000
06030106	Transferências de competências-Lei nº 50/2018	100,00	0,00	0,00	0,00	0,00	0,00	0,00	0,00	0,00	0,00	0,00	0,000	0,000
06030107	Participação no IVA - Art.26º-A da Lei nº 73/2013	162 557,00	0,00	162 557,42	0,00	162 557,42	0,00	0,00	0,00	162 557,42	162 557,42	0,00	0,000	100,000
06030199	Outras	3 610 811,00	660 810,36	3 854 418,03	477,77	4 515 228,39	477,77	477,77	660 810,36	3 853 940,26	4 514 750,62	0,00	18,301	106,733
060306	Estado-Particip.comunit.projectos co-financiados	330 000,00	0,00	64 463,59	0,00	64 463,59	0,00	0,00	0,00	64 463,59	64 463,59	0,00	0,000	19,534
06030606	Centro 2020	250 000,00	0,00	64 463,59	0,00	64 463,59	0,00	0,00	0,00	64 463,59	64 463,59	0,00	0,000	25,785
06030607	POISE	50 000,00	0,00	0,00	0,00	0,00	0,00	0,00	0,00	0,00	0,00	0,00	0,000	0,000
06030699	Outras	30 000,00	0,00	0,00	0,00	0,00	0,00	0,00	0,00	0,00	0,00	0,00	0,000	0,000
060307	Serviços e fundos autónomos	60 100,00	3 412,50	49 690,12	0,00	52 640,12	0,00	0,00	2 950,00	49 690,12	52 640,12	462,50	4,908	82,679
06030701	Transferências de competências-Lei nº 50/2018	100,00	0,00	0,00	0,00	0,00	0,00	0,00	0,00	0,00	0,00	0,00	0,000	0,000
06030799	Outros	60 000,00	3 412,50	49 690,12	0,00	52 640,12	0,00	0,00	2 950,00	49 690,12	52 640,12	462,50	4,917	82,817
0606	Segurança social	17 000,00	0,00	25 482,36	0,00	25 482,36	0,00	0,00	0,00	25 482,36	25 482,36	0,00	0,000	149,896
060601	Sistemas de solidariedade e segurança social	15 000,00	0,00	25 482,36	0,00	25 482,36	0,00	0,00	0,00	25 482,36	25 482,36	0,00	0,000	169,882

Demonstração de Execução Orçamental da Receita

Ano: 2021

Município de Tomar

(designação da autarquia local)

Euros

Rúbrica	Descrição	Previsões corrigidas	Rec. p/ cobrar per. anteriores	Receitas liquidadas	Liquidações anuladas	Receitas cobradas brutas	Reembolsos e Restituições		Receitas cobradas líquidas			Rec. p/ cobrar final do período	Grau exec. orçamental	
							Emitidos	Pagos	Períodos anteriores	Período corrente	Total		Períodos anteriores	Período corrente
Receita corrente														
060604	Outras transferências	2 000,00	0,00	0,00	0,00	0,00	0,00	0,00	0,00	0,00	0,00	0,00	0,000	0,000
07	Venda de bens e serviços correntes	2 274 010,00	993 505,38	1 003 852,36	14 381,22	997 164,51	3 804,42	3 785,19	38 400,25	954 979,07	993 379,32	989 616,43	1,689	41,995
0701	Venda de bens	128 460,00	64 931,71	13 132,05	108,00	12 866,05	0,00	0,00	0,00	12 866,05	12 866,05	65 089,71	0,000	10,016
070101	Material de escritório	5 000,00	0,00	0,00	0,00	0,00	0,00	0,00	0,00	0,00	0,00	0,00	0,000	0,000
070102	Livros e documentação técnica	5 000,00	0,00	0,00	0,00	0,00	0,00	0,00	0,00	0,00	0,00	0,00	0,000	0,000
070103	Publicações e impressos	10 000,00	10,00	5 258,53	80,00	5 020,53	0,00	0,00	0,00	5 020,53	5 020,53	168,00	0,000	50,205
070105	Bens inutilizados	6 500,00	0,00	5 420,00	0,00	5 420,00	0,00	0,00	0,00	5 420,00	5 420,00	0,00	0,000	83,385
070107	Produtos alimentares e bebidas	1 000,00	0,00	0,00	0,00	0,00	0,00	0,00	0,00	0,00	0,00	0,00	0,000	0,000
070110	Desperdícios, resíduos e refugos	1 000,00	0,00	0,00	0,00	0,00	0,00	0,00	0,00	0,00	0,00	0,00	0,000	0,000
070199	Outros	99 960,00	64 921,71	2 453,52	28,00	2 425,52	0,00	0,00	0,00	2 425,52	2 425,52	64 921,71	0,000	2,426
0702	Serviços	1 511 238,00	530 028,19	790 872,31	9 843,46	786 286,08	894,56	875,33	19 798,37	765 612,38	785 410,75	525 665,52	1,310	50,661
070201	Aluguer de espaços e equipamentos	3 000,00	115,62	10,00	0,00	10,00	0,00	0,00	0,00	10,00	10,00	115,62	0,000	0,333
070203	Vistorias e ensaios	8 000,00	150,90	3 077,80	0,00	3 077,80	0,00	0,00	0,00	3 077,80	3 077,80	150,90	0,000	38,473
070208	Serv.sociais,recreativos,culturais e de desporto	448 000,00	259 353,31	76 741,94	118,00	73 355,25	8,00	0,00	1 908,64	71 446,61	73 355,25	262 630,00	0,426	15,948
07020801	Serviços sociais	20 000,00	3 062,60	8 707,91	48,00	7 721,22	0,00	0,00	1 908,64	5 812,58	7 721,22	4 001,29	9,543	29,063
07020802	Serviços recreativos	3 000,00	0,00	0,00	0,00	0,00	0,00	0,00	0,00	0,00	0,00	0,00	0,000	0,000
07020803	Serviços culturais	25 000,00	1 288,51	16 955,80	70,00	14 555,80	0,00	0,00	0,00	14 555,80	14 555,80	3 618,51	0,000	58,223
07020804	Serviços desportivos	400 000,00	255 002,20	51 078,23	0,00	51 078,23	8,00	0,00	0,00	51 078,23	51 078,23	255 010,20	0,000	12,770
070209	Serviços específicos das autarquias	1 052 238,00	270 408,36	711 042,57	9 725,46	709 843,03	886,56	875,33	17 889,73	691 077,97	708 967,70	262 769,00	1,700	65,677
07020903	Transportes colectivos de pessoas e mercadorias	2 000,00	0,00	0,00	0,00	0,00	0,00	0,00	0,00	0,00	0,00	0,00	0,000	0,000
07020904	Trabalhos por conta de particulares	268 882,00	243 881,63	3 645,70	0,00	0,00	0,00	0,00	0,00	0,00	0,00	247 527,33	0,000	0,000
07020905	Cemitérios	85 000,00	0,00	74 477,65	282,75	74 457,55	282,75	282,75	0,00	74 174,80	74 174,80	20,10	0,000	87,264
07020906	Mercados e feiras	5 000,00	0,00	0,00	0,00	0,00	0,00	0,00	0,00	0,00	0,00	0,00	0,000	0,000
07020907	Parques de estacionamento	422 000,00	10 799,02	401 114,66	9 324,96	397 678,18	577,08	576,00	7 774,48	389 327,70	397 102,18	5 487,62	1,842	92,258
07020908	Parques de campismo	1 000,00	0,00	19,19	0,00	0,00	0,00	0,00	0,00	0,00	0,00	19,19	0,000	0,000
07020999	Outros	268 356,00	15 727,71	231 785,37	117,75	237 707,30	26,73	16,58	10 115,25	227 575,47	237 690,72	9 714,76	3,769	84,804
0703	Rendas	634 312,00	398 545,48	199 848,00	4 429,76	198 012,38	2 909,86	2 909,86	18 601,88	176 500,64	195 102,52	398 861,20	2,933	27,826
070301	Habitacões	96 181,00	18 372,25	63 634,67	413,92	61 034,45	0,00	0,00	4 700,29	56 334,16	61 034,45	20 558,55	4,887	58,571
070302	Edifícios	536 131,00	380 173,23	136 213,33	4 015,84	136 977,93	2 909,86	2 909,86	13 901,59	120 166,48	134 068,07	378 302,65	2,593	22,414
070399	Outras	2 000,00	0,00	0,00	0,00	0,00	0,00	0,00	0,00	0,00	0,00	0,00	0,000	0,000
08	Outras receitas correntes	332 265,00	208 586,25	87 188,79	3 977,36	176 145,70	3 965,36	3 965,36	89 423,51	82 756,83	172 180,34	119 617,34	26,913	24,907
0801	Outras	332 265,00	208 586,25	87 188,79	3 977,36	176 145,70	3 965,36	3 965,36	89 423,51	82 756,83	172 180,34	119 617,34	26,913	24,907
080199	Outras	332 265,00	208 586,25	87 188,79	3 977,36	176 145,70	3 965,36	3 965,36	89 423,51	82 756,83	172 180,34	119 617,34	26,913	24,907
08019901	Indemniz.por deterior,roubo extravio bens patrim.	2 000,00	0,00	0,00	0,00	0,00	0,00	0,00	0,00	0,00	0,00	0,00	0,000	0,000
08019902	Indem.estrag.prov.outrém viat.outr.equip.aut.local	2 200,00	200,00	517,32	0,00	517,32	0,00	0,00	0,00	517,32	517,32	200,00	0,000	23,515
08019903	IVA reembolsado	5 000,00	0,00	1 461,94	0,00	1 461,94	0,00	0,00	0,00	1 461,94	1 461,94	0,00	0,000	29,239

Demonstração de Execução Orçamental da Receita

Ano: 2021

Município de Tomar

(designação da autarquia local)

Euros

Rúbrica	Descrição	Previsões corrigidas	Rec. p/ cobrar per. anteriores	Receitas liquidadas	Liquidações anuladas	Receitas cobradas brutas	Reembolsos e Restituições		Receitas cobradas líquidas			Rec. p/ cobrar final do período	Grau exec. orçamental	
							Emitidos	Pagos	Períodos anteriores	Período corrente	Total		Períodos anteriores	Período corrente
Receita corrente														
08019999	Diversas	323 065,00	208 386,25	85 209,53	3 977,36	174 166,44	3 965,36	3 965,36	89 423,51	80 777,57	170 201,08	119 417,34	27,680	25,004
Receita de capital														
09	Venda de bens de investimento	1 314 671,00	266 225,21	1 289 355,00	240 000,00	1 293 855,00	240 000,00	240 000,00	4 500,00	1 049 355,00	1 053 855,00	261 725,21	0,342	79,819
0901	Terrenos	259 100,00	0,00	498 900,00	240 000,00	498 900,00	240 000,00	240 000,00	0,00	258 900,00	258 900,00	0,00	0,000	99,923
090101	Sociedades e quase-sociedades não financeiras	258 900,00	0,00	498 900,00	240 000,00	498 900,00	240 000,00	240 000,00	0,00	258 900,00	258 900,00	0,00	0,000	100,000
090102	Sociedades financeiras	100,00	0,00	0,00	0,00	0,00	0,00	0,00	0,00	0,00	0,00	0,00	0,000	0,000
090109	Instituições sem fins lucrativos	100,00	0,00	0,00	0,00	0,00	0,00	0,00	0,00	0,00	0,00	0,00	0,000	0,000
0902	Habituações	2 200,00	0,00	0,00	0,00	0,00	0,00	0,00	0,00	0,00	0,00	0,00	0,000	0,000
090201	Sociedades e quase-sociedades não financeiras	100,00	0,00	0,00	0,00	0,00	0,00	0,00	0,00	0,00	0,00	0,00	0,000	0,000
090209	Instituições sem fins lucrativos	100,00	0,00	0,00	0,00	0,00	0,00	0,00	0,00	0,00	0,00	0,00	0,000	0,000
090210	Famílias	2 000,00	0,00	0,00	0,00	0,00	0,00	0,00	0,00	0,00	0,00	0,00	0,000	0,000
0903	Edifícios	769 350,00	0,00	778 660,00	0,00	778 660,00	0,00	0,00	0,00	778 660,00	778 660,00	0,00	0,000	101,210
090301	Sociedades e quase-sociedades não financeiras	769 150,00	0,00	769 150,00	0,00	769 150,00	0,00	0,00	0,00	769 150,00	769 150,00	0,00	0,000	100,000
090309	Instituições sem fins lucrativos	100,00	0,00	0,00	0,00	0,00	0,00	0,00	0,00	0,00	0,00	0,00	0,000	0,000
090310	Famílias	100,00	0,00	9 510,00	0,00	9 510,00	0,00	0,00	0,00	9 510,00	9 510,00	0,00	0,000	9510,000
0904	Outros bens de investimento	284 021,00	266 225,21	11 795,00	0,00	16 295,00	0,00	0,00	4 500,00	11 795,00	16 295,00	261 725,21	1,584	4,153
090401	Sociedades e quase-sociedades não financeiras	284 021,00	266 225,21	11 795,00	0,00	16 295,00	0,00	0,00	4 500,00	11 795,00	16 295,00	261 725,21	1,584	4,153
09040101	Equipamento de transporte	11 795,00	0,00	11 795,00	0,00	11 795,00	0,00	0,00	0,00	11 795,00	11 795,00	0,00	0,000	100,000
09040102	Maquinaria e equipamento	271 226,00	266 225,21	0,00	0,00	4 500,00	0,00	0,00	4 500,00	0,00	4 500,00	261 725,21	1,659	0,000
09040103	Outros	1 000,00	0,00	0,00	0,00	0,00	0,00	0,00	0,00	0,00	0,00	0,00	0,000	0,000
10	Transferências de capital	4 319 223,00	0,00	3 942 927,12	0,00	3 942 927,12	0,00	0,00	0,00	3 942 927,12	3 942 927,12	0,00	0,000	91,288
1003	Administração central	4 319 223,00	0,00	3 942 927,12	0,00	3 942 927,12	0,00	0,00	0,00	3 942 927,12	3 942 927,12	0,00	0,000	91,288
100301	Estado	1 356 223,00	0,00	1 354 223,00	0,00	1 354 223,00	0,00	0,00	0,00	1 354 223,00	1 354 223,00	0,00	0,000	99,853
10030101	Fundo de Equilíbrio Financeiro	957 228,00	0,00	957 228,00	0,00	957 228,00	0,00	0,00	0,00	957 228,00	957 228,00	0,00	0,000	100,000
10030105	OE -Part. Imp.Estado art.35º, nº3 da Lei nº73/2013	396 995,00	0,00	396 995,00	0,00	396 995,00	0,00	0,00	0,00	396 995,00	396 995,00	0,00	0,000	100,000
10030106	Transferências de competências-Lei nº 50/2018	1 000,00	0,00	0,00	0,00	0,00	0,00	0,00	0,00	0,00	0,00	0,00	0,000	0,000
10030199	Outras	1 000,00	0,00	0,00	0,00	0,00	0,00	0,00	0,00	0,00	0,00	0,00	0,000	0,000
100307	Estado-Particip.comunitária project.co-financiados	2 961 000,00	0,00	2 588 704,12	0,00	2 588 704,12	0,00	0,00	0,00	2 588 704,12	2 588 704,12	0,00	0,000	87,427
10030709	Centro 2020	2 850 000,00	0,00	2 583 600,30	0,00	2 583 600,30	0,00	0,00	0,00	2 583 600,30	2 583 600,30	0,00	0,000	90,653
10030710	POSEUR	1 000,00	0,00	5 103,82	0,00	5 103,82	0,00	0,00	0,00	5 103,82	5 103,82	0,00	0,000	510,382
10030711	PDR 2020	30 000,00	0,00	0,00	0,00	0,00	0,00	0,00	0,00	0,00	0,00	0,00	0,000	0,000
10030712	Programa Valorizar	30 000,00	0,00	0,00	0,00	0,00	0,00	0,00	0,00	0,00	0,00	0,00	0,000	0,000
10030799	Outros	50 000,00	0,00	0,00	0,00	0,00	0,00	0,00	0,00	0,00	0,00	0,00	0,000	0,000
100308	Serviços e fundos autónomos	2 000,00	0,00	0,00	0,00	0,00	0,00	0,00	0,00	0,00	0,00	0,00	0,000	0,000
10030801	Transferências de competências-Lei nº 50/2018	1 000,00	0,00	0,00	0,00	0,00	0,00	0,00	0,00	0,00	0,00	0,00	0,000	0,000
10030899	Outros	1 000,00	0,00	0,00	0,00	0,00	0,00	0,00	0,00	0,00	0,00	0,00	0,000	0,000

Demonstração de Execução Orçamental da Receita

Ano: 2021

Município de Tomar

(designação da autarquia local)

Euros

Rúbrica	Descrição	Previsões corrigidas	Rec. p/ cobrar per. anteriores	Receitas liquidadas	Liquidações anuladas	Receitas cobradas brutas	Reembolsos e Restituições		Receitas cobradas líquidas			Rec. p/ cobrar final do período	Grau exec. orçamental		
							Emitidos	Pagos	Períodos anteriores	Período corrente	Total		Períodos anteriores	Período corrente	
Receita de capital															
12	Passivos financeiros	2 000,00	0,00	0,00	0,00	0,00	0,00	0,00	0,00	0,00	0,00	0,00	0,00	0,000	0,000
1206	Empréstimos a médio e longo prazos	2 000,00	0,00	0,00	0,00	0,00	0,00	0,00	0,00	0,00	0,00	0,00	0,00	0,000	0,000
120602	Sociedades financeiras	1 000,00	0,00	0,00	0,00	0,00	0,00	0,00	0,00	0,00	0,00	0,00	0,00	0,000	0,000
120603	Admin.Pública-Admin.central-Estado	1 000,00	0,00	0,00	0,00	0,00	0,00	0,00	0,00	0,00	0,00	0,00	0,00	0,000	0,000
13	Outras receitas de capital	168 786,00	0,00	148 329,74	0,00	148 329,74	0,00	0,00	0,00	148 329,74	148 329,74	0,00	0,00	0,000	87,880
1301	Outras	168 786,00	0,00	148 329,74	0,00	148 329,74	0,00	0,00	0,00	148 329,74	148 329,74	0,00	0,00	0,000	87,880
130101	Indemnizações	1 000,00	0,00	0,00	0,00	0,00	0,00	0,00	0,00	0,00	0,00	0,00	0,00	0,000	0,000
130102	Activos incorpóreos	1 000,00	0,00	0,00	0,00	0,00	0,00	0,00	0,00	0,00	0,00	0,00	0,00	0,000	0,000
130199	Outras	166 786,00	0,00	148 329,74	0,00	148 329,74	0,00	0,00	0,00	148 329,74	148 329,74	0,00	0,00	0,000	88,934
Outras receitas															
15	Reposições não abatidas nos pagamentos	551 000,00	0,00	61 147,76	0,00	61 147,76	0,00	0,00	0,00	61 147,76	61 147,76	0,00	0,00	0,000	11,098
1501	Reposições não abatidas nos pagamentos	551 000,00	0,00	61 147,76	0,00	61 147,76	0,00	0,00	0,00	61 147,76	61 147,76	0,00	0,00	0,000	11,098
150101	Reposições não abatidas nos pagamentos	551 000,00	0,00	61 147,76	0,00	61 147,76	0,00	0,00	0,00	61 147,76	61 147,76	0,00	0,00	0,000	11,098
16	Saldo da gerência anterior	4 205 540,32	0,00	4 205 540,32	0,00	4 205 540,32	0,00	0,00	0,00	4 205 540,32	4 205 540,32	0,00	0,00	0,000	100,000
1601	Saldo orçamental	4 205 540,32	0,00	4 205 540,32	0,00	4 205 540,32	0,00	0,00	0,00	4 205 540,32	4 205 540,32	0,00	0,00	0,000	100,000
160101	Na posse do serviço	4 205 540,32	0,00	4 205 540,32	0,00	4 205 540,32	0,00	0,00	0,00	4 205 540,32	4 205 540,32	0,00	0,00	0,000	100,000
Total Receitas Correntes		27 406 470,00	2 608 900,62	25 692 676,71	22 744,65	26 253 853,78	8 622,95	8 540,97	796 842,87	25 448 469,94	26 245 312,81	2 033 601,85	2,907	92,856	
Total Receitas de Capital		5 804 680,00	266 225,21	5 380 611,86	240 000,00	5 385 111,86	240 000,00	240 000,00	4 500,00	5 140 611,86	5 145 111,86	261 725,21	0,078	88,560	
Total Outras Receitas		4 756 540,32	0,00	4 266 688,08	0,00	4 266 688,08	0,00	0,00	0,00	4 266 688,08	4 266 688,08	0,00	0,000	89,702	
Total		37 967 690,32	2 875 125,83	35 339 976,65	262 744,65	35 905 653,72	248 622,95	248 540,97	801 342,87	34 855 769,88	35 657 112,75	2 295 327,06	2,111	91,804	

ORGÃO EXECUTIVO

Em de de

.....

ORGÃO DELIBERATIVO

Em de de

.....

DEMONSTRAÇÃO DE EXECUÇÃO ORÇAMENTAL DA DESPESA

Demonstração de Execução Orçamental da Despesa

Ano: 2021

Município de Tomar

(designação da autarquia local)

Euros

Código	Classif. Económica Despesa Designação	Despesas por pagar period. anteriores	Dotações corrigidas	Cativos/descativos	Compromissos	Obrigações	Despesas pagas líquidas de reposições			Compromissos a transitar	Obrigações por pagar	Grau de execução orçamental	
							Períodos anteriores	Período corrente	Total			Períodos anteriores	Período corrente
Despesa corrente													
D011	Remunerações Certas e Permanentes	134 320,79	9 070 497,00	0,00	8 820 004,45	8 763 739,43	134 228,39	8 487 109,61	8 621 338,00	56 265,02	142 401,43	1,480	93,568
D012	Abonos Variáveis ou Eventuais	2 388,91	377 373,00	0,00	355 722,42	355 517,55	2 114,19	348 013,91	350 128,10	204,87	5 389,45	0,560	92,220
D013	Segurança Social	286 362,41	2 775 336,31	0,00	2 739 112,18	2 717 106,23	219 999,96	2 364 353,08	2 584 353,04	22 005,95	132 753,19	7,927	85,192
D02	Aquisição de bens e serviços	418 916,75	9 387 685,01	0,00	8 232 262,52	6 738 793,87	246 861,61	6 004 540,21	6 251 401,82	1 493 468,65	487 392,05	2,630	63,962
D03	Juros e outros encargos	170 725,42	258 750,00	0,00	254 591,65	236 374,40	176 132,17	65 648,98	241 781,15	18 217,25	-5 406,75	68,070	25,372
D04115	Administração Local	0,00	766 137,00	0,00	683 434,91	677 241,38	0,00	677 241,38	677 241,38	6 193,53	0,00	0,000	88,397
D0412	Entidades do setor não lucrativo	4 592,00	1 641 100,00	0,00	1 340 997,22	1 337 749,72	2 840,00	1 327 057,72	1 329 897,72	3 247,50	7 852,00	0,173	80,864
D0413	Famílias	0,00	37 000,00	0,00	33 760,00	33 760,00	0,00	33 760,00	33 760,00	0,00	0,00	0,000	91,243
D042	Subsídios correntes	0,00	821 100,00	0,00	812 953,37	812 953,37	0,00	812 953,37	812 953,37	0,00	0,00	0,000	99,008
D05	Outras despesas correntes	227,12	447 100,00	0,00	362 353,85	358 294,80	216,00	357 750,78	357 966,78	4 059,05	328,02	0,048	80,016
Despesa de capital													
D06	Aquisição de bens de capital	1 578 574,03	10 314 582,00	0,00	9 466 782,94	7 040 000,77	1 188 292,99	5 097 148,05	6 285 441,04	2 426 782,17	754 559,73	11,521	49,417
D07115	Administração Local	0,00	953 508,00	0,00	946 507,18	928 000,00	0,00	928 000,00	928 000,00	18 507,18	0,00	0,000	97,325
D0712	Entidades do setor não lucrativo	0,00	100,00	0,00	0,00	0,00	0,00	0,00	0,00	0,00	0,00	0,000	0,000
D0713	Famílias	0,00	100,00	0,00	0,00	0,00	0,00	0,00	0,00	0,00	0,00	0,000	0,000
D0714	Outras	0,00	300,00	0,00	0,00	0,00	0,00	0,00	0,00	0,00	0,00	0,000	0,000
D08	Outras despesas de capital	0,00	1 000,00	0,00	0,00	0,00	0,00	0,00	0,00	0,00	0,00	0,000	0,000
D09	Despesa com ativos financeiros	0,00	50 922,00	0,00	50 621,50	0,00	0,00	0,00	0,00	50 621,50	0,00	0,000	0,000
D10	Despesa com passivos financeiros	0,00	1 065 100,00	0,00	1 065 022,87	1 065 022,83	0,00	1 065 022,83	1 065 022,83	0,04	0,00	0,000	99,993
Total Despesas Correntes		1 017 533,40	25 582 078,32	0,00	23 635 192,57	22 031 530,75	782 392,32	20 478 429,04	21 260 821,36	1 603 661,82	770 709,39	3,058	80,050
Total Despesas de Capital		1 578 574,03	12 385 612,00	0,00	11 528 934,49	9 033 023,60	1 188 292,99	7 090 170,88	8 278 463,87	2 495 910,89	754 559,73	9,594	57,245
Total Geral		2 596 107,43	37 967 690,32	0,00	35 164 127,06	31 064 554,35	1 970 685,31	27 568 599,92	29 539 285,23	4 099 572,71	1 525 269,12	5,190	72,611

ORGÃO EXECUTIVO

Em de de

.....

ORGÃO DELIBERATIVO

Em de de

.....

Demonstração de Execução Orçamental da Despesa

Ano: 2021

Município de Tomar

(designação da autarquia local)

Euros

Código	Classif. Económica Despesa Designação	Despesas por pagar period. anteriores	Dotações corrigidas	Cativos/descativos	Compromissos	Obrigações	Despesas pagas líquidas de reposições			Compromissos a transitar	Obrigações por pagar	Grau de execução orçamental	
							Períodos anteriores	Período corrente	Total			Períodos anteriores	Período corrente
Despesa corrente													
01	Despesas com o pessoal	423 072,11	12 223 206,31	0,00	11 914 839,05	11 836 363,21	356 342,54	11 199 476,60	11 555 819,14	78 475,84	280 544,07	2,915	91,625
0101	Remunerações certas e permanentes	134 320,79	9 070 497,00	0,00	8 820 004,45	8 763 739,43	134 228,39	8 487 109,61	8 621 338,00	56 265,02	142 401,43	1,480	93,568
010101	Titulares órgãos soberania e memb. órgãos autárq.	3 597,50	119 600,00	0,00	119 024,84	119 024,84	3 597,50	111 920,37	115 517,87	0,00	3 506,97	3,008	93,579
010104	Pessoal quadros-Regime contrato individ. trabalho	104 840,54	5 852 655,00	0,00	5 848 621,98	5 848 621,98	104 774,54	5 629 987,04	5 734 761,58	0,00	113 860,40	1,790	96,195
01010401	Pessoal em funções	102 975,90	5 597 870,00	0,00	5 593 838,22	5 593 838,22	102 909,90	5 384 165,10	5 487 075,00	0,00	106 763,22	1,838	96,182
01010402	Alterações Obrig. Posicionamento Remuneratório	4,77	110 035,00	0,00	110 034,73	110 034,73	4,77	107 438,76	107 443,53	0,00	2 591,20	0,004	97,641
01010404	Recrutamento Pessoal P. Novos Postos de Trabalho	1 859,87	144 750,00	0,00	144 749,03	144 749,03	1 859,87	138 383,18	140 243,05	0,00	4 505,98	1,285	95,602
010106	Pessoal contratado a termo	2 159,56	169 000,00	0,00	169 000,00	157 444,80	2 159,56	154 682,21	156 841,77	11 555,20	603,03	1,278	91,528
01010601	Pessoal em funções	2 159,56	169 000,00	0,00	169 000,00	157 444,80	2 159,56	154 682,21	156 841,77	11 555,20	603,03	1,278	91,528
010107	Pessoal em regime de tarefa ou avença	1 390,64	126 000,00	0,00	122 742,23	79 400,45	1 390,64	74 351,31	75 741,95	43 341,78	3 658,50	1,104	59,009
010108	Pessoal aguardando aposentação	0,00	11 000,00	0,00	9 680,06	9 680,06	0,00	9 892,85	9 892,85	0,00	-212,79	0,000	89,935
010109	Pessoal em qualquer outra situação	16 830,64	568 000,00	0,00	561 606,95	561 606,95	16 830,64	529 032,65	545 863,29	0,00	15 743,66	2,963	93,140
010111	Representação	1 637,70	50 606,00	0,00	50 605,97	50 605,97	1 637,70	47 360,50	48 998,20	0,00	1 607,77	3,236	93,587
010113	Subsidio de refeição	0,00	656 636,00	0,00	652 202,04	652 201,51	0,00	652 201,51	652 201,51	0,53	0,00	0,000	99,325
01011301	Pessoal dos quadros	0,00	567 607,00	0,00	567 510,75	567 510,75	0,00	567 510,75	567 510,75	0,00	0,00	0,000	99,983
01011302	Pessoal em qualquer outra situação	0,00	64 942,00	0,00	61 203,28	61 203,28	0,00	61 203,28	61 203,28	0,00	0,00	0,000	94,243
01011303	Membros dos órgãos autárquicos	0,00	4 000,00	0,00	3 401,01	3 401,01	0,00	3 401,01	3 401,01	0,00	0,00	0,000	85,025
01011305	Pessoal Contratado a Termo	0,00	20 087,00	0,00	20 087,00	20 086,47	0,00	20 086,47	20 086,47	0,53	0,00	0,000	99,997
010114	Subsídio de férias e de Natal	444,98	1 345 000,00	0,00	1 125 725,33	1 124 357,82	418,58	1 123 394,56	1 123 813,14	1 367,51	544,68	0,031	83,524
01011401	Pessoal dos quadros	382,62	1 205 000,00	0,00	1 009 019,86	1 009 019,86	356,22	1 008 118,96	1 008 475,18	0,00	544,68	0,030	83,661
01011402	Pessoal em qualquer outra situação	0,00	110 000,00	0,00	86 705,47	86 705,47	0,00	86 705,47	86 705,47	0,00	0,00	0,000	78,823
01011404	Pessoal contratado a termo	62,36	30 000,00	0,00	30 000,00	28 632,49	62,36	28 570,13	28 632,49	1 367,51	0,00	0,208	95,234
010115	Remunerações por doença e maternidade/paternidade	3 419,23	172 000,00	0,00	160 795,05	160 795,05	3 419,23	154 286,61	157 705,84	0,00	3 089,21	1,988	89,702
0102	Abonos variáveis ou eventuais	2 388,91	377 373,00	0,00	355 722,42	355 517,55	2 114,19	348 013,91	350 128,10	204,87	5 389,45	0,560	92,220
010202	Horas extraordinárias	1 050,82	119 182,00	0,00	119 181,38	119 181,38	1 050,82	115 029,49	116 080,31	0,00	3 101,07	0,882	96,516
010204	Ajudas de custo	0,00	21 869,00	0,00	19 937,47	19 868,14	0,00	19 868,14	19 868,14	69,33	0,00	0,000	90,851
010205	Abono para falhas	35,98	10 000,00	0,00	7 753,05	7 753,05	35,98	7 660,22	7 696,20	0,00	56,85	0,360	76,602
010210	Subsídio de trabalho nocturno	8,20	3 000,00	0,00	796,42	796,42	8,20	774,16	782,36	0,00	14,06	0,273	25,805
010211	Subsídio de turno	1 019,19	84 016,00	0,00	84 015,74	84 015,74	1 019,19	81 454,21	82 473,40	0,00	1 542,34	1,213	96,951
010212	Indemnizações por cessação de funções	0,00	1 000,00	0,00	1 000,00	864,72	0,00	864,72	864,72	135,28	0,00	0,000	86,472
010213	Outros suplementos e prémios	274,72	65 578,00	0,00	50 310,36	50 310,36	0,00	49 635,23	49 635,23	0,00	675,13	0,000	75,689
01021302	Outros	274,72	65 578,00	0,00	50 310,36	50 310,36	0,00	49 635,23	49 635,23	0,00	675,13	0,000	75,689
010214	Outros abonos em numerário ou espécie	0,00	72 728,00	0,00	72 728,00	72 727,74	0,00	72 727,74	72 727,74	0,26	0,00	0,000	100,000
0103	Segurança social	286 362,41	2 775 336,31	0,00	2 739 112,18	2 717 106,23	219 999,96	2 364 353,08	2 584 353,04	22 005,95	132 753,19	7,927	85,192
010301	Encargos com a saúde	0,00	191 959,31	0,00	191 941,76	191 941,76	0,00	191 941,76	191 941,76	0,00	0,00	0,000	99,991
010302	Outros encargos com a saúde	0,00	58 000,00	0,00	57 437,31	57 437,31	0,00	57 437,31	57 437,31	0,00	0,00	0,000	99,030

Demonstração de Execução Orçamental da Despesa

Ano: 2021

Município de Tomar

(designação da autarquia local)

Euros

Código	Classif. Económica Despesa Designação	Despesas por pagar period. anteriores	Dotações corrigidas	Cativos/descativos	Compromissos	Obrigações	Despesas pagas líquidas de reposições			Compromissos a transitar	Obrigações por pagar	Grau de execução orçamental	
							Períodos anteriores	Período corrente	Total			Períodos anteriores	Período corrente
Despesa corrente													
010303	Subsídio familiar a criança e jovens	0,00	50 000,00	0,00	49 862,32	37 689,69	0,00	37 689,69	37 689,69	12 172,63	0,00	0,000	75,379
010304	Outras prestações familiares	0,00	3 000,00	0,00	3 000,00	2 690,77	0,00	2 690,77	2 690,77	309,23	0,00	0,000	89,692
010305	Contribuições para a segurança social	286 362,41	2 244 860,00	0,00	2 232 750,19	2 228 737,48	219 999,96	1 875 984,33	2 095 984,29	4 012,71	132 753,19	9,800	83,568
01030501	Assistência na doença dos funcionários públicos	286 362,41	371 000,00	0,00	358 890,86	354 878,15	219 999,96	2 125,00	222 124,96	4 012,71	132 753,19	59,299	0,573
01030502	Segurança social dos funcionários públicos	0,00	1 873 860,00	0,00	1 873 859,33	1 873 859,33	0,00	1 873 859,33	1 873 859,33	0,00	0,00	0,000	100,000
0103050201	Caixa Geral de Aposentações	0,00	1 185 311,00	0,00	1 185 310,98	1 185 310,98	0,00	1 185 310,98	1 185 310,98	0,00	0,00	0,000	100,000
0103050202	Regime Geral	0,00	688 549,00	0,00	688 548,35	688 548,35	0,00	688 548,35	688 548,35	0,00	0,00	0,000	100,000
010306	Acidentes em serviço e doenças profissionais	0,00	18 723,00	0,00	18 722,31	18 722,31	0,00	18 722,31	18 722,31	0,00	0,00	0,000	99,996
010309	Seguros	0,00	208 794,00	0,00	185 398,29	179 886,91	0,00	179 886,91	179 886,91	5 511,38	0,00	0,000	86,155
01030901	Seguros acidentes trabalho doenças profissionais	0,00	208 794,00	0,00	185 398,29	179 886,91	0,00	179 886,91	179 886,91	5 511,38	0,00	0,000	86,155
02	Aquisição de bens e serviços	418 916,75	9 387 685,01	0,00	8 232 262,52	6 738 793,87	246 861,61	6 004 540,21	6 251 401,82	1 493 468,65	487 392,05	2,630	63,962
0201	Aquisição de bens	60 188,05	1 789 800,00	0,00	1 728 978,48	1 371 279,56	59 839,58	1 251 023,67	1 310 863,25	357 698,92	60 416,31	3,343	69,897
020102	Combustíveis e lubrificantes	20 038,96	494 000,00	0,00	488 418,49	400 531,95	20 038,96	347 475,60	367 514,56	87 886,54	33 017,39	4,056	70,339
02010201	Gasolina	0,00	14 000,00	0,00	13 780,95	7 393,35	0,00	6 763,42	6 763,42	6 387,60	629,93	0,000	48,310
02010202	Gasóleo	10 631,46	260 000,00	0,00	259 340,72	248 699,03	10 631,46	209 678,69	220 310,15	10 641,69	28 388,88	4,089	80,646
02010299	Outros	9 407,50	220 000,00	0,00	215 296,82	144 439,57	9 407,50	131 033,49	140 440,99	70 857,25	3 998,58	4,276	59,561
020104	Limpeza e higiene	180,55	43 000,00	0,00	41 440,81	31 689,16	180,55	31 428,91	31 609,46	9 751,65	79,70	0,420	73,090
020105	Alimentação-Refeições confeccionadas	0,00	560 200,00	0,00	557 108,97	391 224,54	0,00	390 549,21	390 549,21	165 884,43	675,33	0,000	69,716
020106	Alimentação-Géneros para confeccionar	0,00	71 000,00	0,00	68 700,00	68 700,00	0,00	68 700,00	68 700,00	0,00	0,00	0,000	96,761
020107	Vestuário e artigos pessoais	3 890,00	84 000,00	0,00	76 444,91	63 349,17	3 890,00	59 120,92	63 010,92	13 095,74	338,25	4,631	70,382
020108	Material de escritório	742,85	21 400,00	0,00	19 979,34	19 979,34	742,85	19 196,88	19 939,73	0,00	39,61	3,471	89,705
020109	Produtos químicos e farmacêuticos	3 934,43	44 900,00	0,00	39 676,06	29 387,33	3 934,43	22 921,92	26 856,35	10 288,73	2 530,98	8,763	51,051
020111	Material de consumo clínico	4 277,68	63 500,00	0,00	55 510,36	44 218,23	4 277,68	35 899,29	40 176,97	11 292,13	4 041,26	6,737	56,534
020112	Material de transporte-Peças	1 967,51	30 000,00	0,00	28 548,10	26 844,09	1 967,51	24 561,14	26 528,65	1 704,01	315,44	6,558	81,870
020114	Outro material-Peças	1 030,31	35 000,00	0,00	31 690,48	23 997,28	1 030,31	22 851,64	23 881,95	7 693,20	115,33	2,944	65,290
020115	Prémios, condecorações e ofertas	257,00	13 000,00	0,00	10 657,78	10 657,78	7,00	10 400,78	10 407,78	0,00	250,00	0,054	80,006
020117	Ferramentas e utensílios	174,58	5 000,00	0,00	3 807,01	3 485,55	174,58	3 310,97	3 485,55	321,46	0,00	3,492	66,219
020118	Livros e documentação técnica	0,00	12 000,00	0,00	5 519,13	5 519,13	0,00	5 519,13	5 519,13	0,00	0,00	0,000	45,993
020119	Artigos honoríficos e de decoração	1 023,50	3 700,00	0,00	3 321,38	3 321,38	1 023,50	2 297,88	3 321,38	0,00	0,00	27,662	62,105
020120	Material de educação, cultura e recreio	0,00	22 000,00	0,00	21 525,90	20 212,26	0,00	10 279,54	10 279,54	1 313,64	9 932,72	0,000	46,725
020121	Outros bens	22 670,68	287 100,00	0,00	276 629,76	228 162,37	22 572,21	196 509,86	219 082,07	48 467,39	9 080,30	7,862	68,446
0202	Aquisição de serviços	358 728,70	7 597 885,01	0,00	6 503 284,04	5 367 514,31	187 022,03	4 753 516,54	4 940 538,57	1 135 769,73	426 975,74	2,462	62,564
020201	Encargos das instalações	136 696,76	1 190 000,00	0,00	1 181 443,00	1 094 807,28	111 004,16	842 176,78	953 180,94	86 635,72	141 626,34	9,328	70,771
020202	Limpeza e higiene	20 592,66	151 600,00	0,00	140 814,09	132 423,15	20 592,66	111 830,49	132 423,15	8 390,94	0,00	13,584	73,767
020203	Conservação de bens	11 493,86	212 740,69	0,00	204 429,69	182 902,52	11 423,86	168 116,55	179 540,41	21 527,17	3 362,11	5,370	79,024
020204	Locação de edifícios	0,00	130 000,00	0,00	130 000,00	129 203,03	0,00	129 203,03	129 203,03	796,97	0,00	0,000	99,387

Demonstração de Execução Orçamental da Despesa

Ano: 2021

Município de Tomar

(designação da autarquia local)

Euros

Código	Classif. Económica Despesa Designação	Despesas por pagar period. anteriores	Dotações corrigidas	Cativos/descativos	Compromissos	Obrigações	Despesas pagas líquidas de reposições			Compromissos a transitar	Obrigações por pagar	Grau de execução orçamental	
							Períodos anteriores	Período corrente	Total			Períodos anteriores	Período corrente
Despesa corrente													
020209	Comunicações	154,29	81 150,00	0,00	80 693,60	68 207,06	73,80	68 052,77	68 126,57	12 486,54	80,49	0,091	83,860
020210	Transportes	6 599,29	520 000,00	0,00	494 220,76	334 354,73	6 599,29	323 911,96	330 511,25	159 866,03	3 843,48	1,269	62,291
020211	Representação dos serviços	0,00	1 000,00	0,00	721,70	721,70	0,00	721,70	721,70	0,00	0,00	0,000	72,170
020212	Seguros	538,98	197 117,00	0,00	109 585,38	105 459,22	538,98	104 985,89	105 524,87	4 126,16	-65,65	0,273	53,261
020213	Deslocações e estadas	0,00	4 000,00	0,00	3 642,32	2 266,32	0,00	2 266,32	2 266,32	1 376,00	0,00	0,000	56,658
020214	Estudos, pareceres, projectos e consultadoria	137 090,33	770 975,00	0,00	368 173,35	213 808,32	752,76	76 422,79	77 175,55	154 365,03	136 632,77	0,098	9,912
020215	Formação	1 541,00	97 500,00	0,00	95 759,83	35 123,81	1 541,00	33 361,41	34 902,41	60 636,02	221,40	1,581	34,217
020216	Seminários, exposições e similares	0,00	5 900,00	0,00	5 856,04	5 640,05	0,00	5 440,05	5 440,05	215,99	200,00	0,000	92,204
020217	Publicidade	2 687,03	184 500,00	0,00	181 736,48	132 404,05	1 413,98	129 034,58	130 448,56	49 332,43	1 955,49	0,766	69,937
020218	Vigilância e segurança	123,98	271 500,00	0,00	271 223,10	201 772,76	123,98	198 078,04	198 202,02	69 450,34	3 570,74	0,046	72,957
020219	Assistência técnica	23,68	66 500,00	0,00	65 524,30	50 012,67	23,68	33 985,33	34 009,01	15 511,63	16 003,66	0,036	51,106
020220	Outros trabalhos especializados	20 136,73	1 149 941,00	0,00	1 013 239,88	761 003,48	13 082,94	727 963,95	741 046,89	252 236,40	19 956,59	1,138	63,304
020222	Serviços de saúde	0,00	16 050,00	0,00	15 607,66	6 638,04	0,00	6 402,04	6 402,04	8 969,62	236,00	0,000	39,888
020224	Encargos de cobrança de receitas	0,00	175 000,00	0,00	156 238,18	156 238,18	0,00	156 238,18	156 238,18	0,00	0,00	0,000	89,279
020225	Outros serviços	21 050,11	2 372 411,32	0,00	1 984 374,68	1 754 527,94	19 850,94	1 635 324,68	1 655 175,62	229 846,74	99 352,32	0,837	68,931
03	Juros e outros encargos	170 725,42	258 750,00	0,00	254 591,65	236 374,40	176 132,17	65 648,98	241 781,15	18 217,25	-5 406,75	68,070	25,372
0301	Juros da dívida pública	0,00	15 000,00	0,00	14 967,08	14 967,08	0,00	14 967,08	14 967,08	0,00	0,00	0,000	99,781
030103	Socied.financ.-Bancos e outras instit. financeiras	0,00	15 000,00	0,00	14 967,08	14 967,08	0,00	14 967,08	14 967,08	0,00	0,00	0,000	99,781
03010302	Empréstimos de médio e longo prazos	0,00	15 000,00	0,00	14 967,08	14 967,08	0,00	14 967,08	14 967,08	0,00	0,00	0,000	99,781
0303	Juros de locação financeira	0,00	1 750,00	0,00	316,33	164,55	0,00	164,55	164,55	151,78	0,00	0,000	9,403
030305	Material de transporte	0,00	600,00	0,00	200,49	48,71	0,00	48,71	48,71	151,78	0,00	0,000	8,118
030306	Material de informática	0,00	50,00	0,00	0,00	0,00	0,00	0,00	0,00	0,00	0,00	0,000	0,000
030307	Maquinaria e equipamento	0,00	100,00	0,00	24,51	24,51	0,00	24,51	24,51	0,00	0,00	0,000	24,510
030308	Outros investimentos	0,00	1 000,00	0,00	91,33	91,33	0,00	91,33	91,33	0,00	0,00	0,000	9,133
0305	Outros juros	170 714,79	240 000,00	0,00	239 122,62	221 057,15	176 132,17	50 342,36	226 474,53	18 065,47	-5 417,38	73,388	20,976
030502	Outros	170 714,79	240 000,00	0,00	239 122,62	221 057,15	176 132,17	50 342,36	226 474,53	18 065,47	-5 417,38	73,388	20,976
0306	Outros encargos financeiros	10,63	2 000,00	0,00	185,62	185,62	0,00	174,99	174,99	0,00	10,63	0,000	8,750
030601	Outros encargos financeiros	10,63	2 000,00	0,00	185,62	185,62	0,00	174,99	174,99	0,00	10,63	0,000	8,750
04	Transferências correntes	4 592,00	2 444 237,00	0,00	2 058 192,13	2 048 751,10	2 840,00	2 038 059,10	2 040 899,10	9 441,03	7 852,00	0,116	83,382
0405	Administração local	0,00	766 137,00	0,00	683 434,91	677 241,38	0,00	677 241,38	677 241,38	6 193,53	0,00	0,000	88,397
040501	Continente	0,00	766 137,00	0,00	683 434,91	677 241,38	0,00	677 241,38	677 241,38	6 193,53	0,00	0,000	88,397
04050102	Freguesias	0,00	730 000,00	0,00	659 729,85	659 729,85	0,00	659 729,85	659 729,85	0,00	0,00	0,000	90,374
04050104	Associações de municípios	0,00	36 137,00	0,00	23 705,06	17 511,53	0,00	17 511,53	17 511,53	6 193,53	0,00	0,000	48,459
0407	Instituições sem fins lucrativos	4 592,00	1 641 100,00	0,00	1 340 997,22	1 337 749,72	2 840,00	1 327 057,72	1 329 897,72	3 247,50	7 852,00	0,173	80,864
040701	Instituições sem fins lucrativos	4 592,00	1 641 100,00	0,00	1 340 997,22	1 337 749,72	2 840,00	1 327 057,72	1 329 897,72	3 247,50	7 852,00	0,173	80,864
0408	Famílias	0,00	37 000,00	0,00	33 760,00	33 760,00	0,00	33 760,00	33 760,00	0,00	0,00	0,000	91,243

Demonstração de Execução Orçamental da Despesa

Ano: 2021

Município de Tomar

(designação da autarquia local)

Euros

Código	Classif. Económica Despesa Designação	Despesas por pagar per. anteriores	Dotações corrigidas	Cativos/descativos	Compromissos	Obrigações	Despesas pagas líquidas de reposições			Compromissos a transitar	Obrigações por pagar	Grau de execução orçamental	
							Períodos anteriores	Período corrente	Total			Períodos anteriores	Período corrente
Despesa corrente													
040802	Outras	0,00	37 000,00	0,00	33 760,00	33 760,00	0,00	33 760,00	33 760,00	0,00	0,00	0,000	91,243
05	Subsídios	0,00	821 100,00	0,00	812 953,37	812 953,37	0,00	812 953,37	812 953,37	0,00	0,00	0,000	99,008
0501	Sociedades e quase-sociedades não financeiras	0,00	821 100,00	0,00	812 953,37	812 953,37	0,00	812 953,37	812 953,37	0,00	0,00	0,000	99,008
050101	Públicas	0,00	821 100,00	0,00	812 953,37	812 953,37	0,00	812 953,37	812 953,37	0,00	0,00	0,000	99,008
05010101	Empresas públicas municipais e intermunicipais	0,00	820 100,00	0,00	812 953,37	812 953,37	0,00	812 953,37	812 953,37	0,00	0,00	0,000	99,129
05010102	Outras	0,00	1 000,00	0,00	0,00	0,00	0,00	0,00	0,00	0,00	0,00	0,000	0,000
06	Outras despesas correntes	227,12	447 100,00	0,00	362 353,85	358 294,80	216,00	357 750,78	357 966,78	4 059,05	328,02	0,048	80,016
0602	Diversas	227,12	447 100,00	0,00	362 353,85	358 294,80	216,00	357 750,78	357 966,78	4 059,05	328,02	0,048	80,016
060202	Activos incorpóreos	216,00	10 000,00	0,00	5 678,11	3 959,11	216,00	3 463,11	3 679,11	1 719,00	280,00	2,160	34,631
060203	Outras	11,12	437 100,00	0,00	356 675,74	354 335,69	0,00	354 287,67	354 287,67	2 340,05	48,02	0,000	81,054
06020301	Outras restituições	0,00	160 000,00	0,00	104 307,59	104 307,59	0,00	104 307,59	104 307,59	0,00	0,00	0,000	65,192
06020302	IVA pago	0,00	100,00	0,00	0,00	0,00	0,00	0,00	0,00	0,00	0,00	0,000	0,000
06020304	Serviços bancários	0,00	10 000,00	0,00	5 120,80	5 017,00	0,00	4 980,10	4 980,10	103,80	36,90	0,000	49,801
06020305	Outras	11,12	267 000,00	0,00	247 247,35	245 011,10	0,00	244 999,98	244 999,98	2 236,25	11,12	0,000	91,760
Despesa de capital													
07	Aquisição de bens de capital	1 578 574,03	10 314 582,00	0,00	9 466 782,94	7 040 000,77	1 188 292,99	5 097 148,05	6 285 441,04	2 426 782,17	754 559,73	11,521	49,417
0701	Investimentos	1 578 574,03	10 292 013,00	0,00	9 445 012,16	7 025 390,93	1 188 292,99	5 082 538,21	6 270 831,20	2 419 621,23	754 559,73	11,546	49,383
070101	Terrenos	0,00	1 700,00	0,00	1 330,30	1 330,30	0,00	1 330,30	1 330,30	0,00	0,00	0,000	78,253
070102	Habitacões	48 517,89	240 100,00	0,00	184 372,49	179 350,13	48 517,89	130 832,24	179 350,13	5 022,36	0,00	20,207	54,491
07010201	Construção	0,00	100,00	0,00	0,00	0,00	0,00	0,00	0,00	0,00	0,00	0,000	0,000
07010202	Aquisição	0,00	46 000,00	0,00	45 000,00	45 000,00	0,00	45 000,00	45 000,00	0,00	0,00	0,000	97,826
07010203	Reparação e beneficiação	48 517,89	194 000,00	0,00	139 372,49	134 350,13	48 517,89	85 832,24	134 350,13	5 022,36	0,00	25,009	44,243
070103	Edifícios	1 014 057,45	2 784 578,00	0,00	2 563 698,47	2 307 421,40	288 110,27	1 247 532,51	1 535 642,78	256 277,07	771 778,62	10,347	44,801
07010301	Instalações de serviços	0,00	83 900,00	0,00	69 335,50	53 513,21	0,00	29 709,17	29 709,17	15 822,29	23 804,04	0,000	35,410
07010302	Instalações desportivas e recreativas	725 947,18	1 164 730,00	0,00	972 179,83	881 594,11	0,00	155 646,93	155 646,93	90 585,72	725 947,18	0,000	13,363
07010303	Mercados e instalações de fiscalização sanitária	0,00	5 100,00	0,00	3 658,91	3 658,91	0,00	3 658,91	3 658,91	0,00	0,00	0,000	71,743
07010305	Escolas	282 915,20	1 183 800,00	0,00	1 180 559,99	1 142 657,11	282 915,20	859 741,91	1 142 657,11	37 902,88	0,00	23,899	72,626
07010307	Outros	5 195,07	347 048,00	0,00	337 964,24	225 998,06	5 195,07	198 775,59	203 970,66	111 966,18	22 027,40	1,497	57,276
070104	Construções diversas	485 681,48	5 711 785,00	0,00	5 288 960,14	3 212 765,79	821 347,62	2 415 682,15	3 237 029,77	2 076 194,35	-24 263,98	14,380	42,293
07010401	Viadutos, arruamentos e obras complementares	395 541,58	1 839 866,00	0,00	1 694 553,69	1 552 217,63	395 541,58	1 018 555,80	1 414 097,38	142 336,06	138 120,25	21,498	55,360
07010405	Parques e jardins	1 204,47	7 300,00	0,00	4 670,68	4 670,68	1 204,47	3 466,21	4 670,68	0,00	0,00	16,500	47,482
07010406	Instalações desportivas e recreativas	0,00	276 950,00	0,00	264 524,51	214 946,61	0,00	214 946,61	214 946,61	49 577,90	0,00	0,000	77,612
07010408	Viação rural	7 250,38	593 200,00	0,00	427 770,14	352 376,36	5 930,38	317 950,79	323 881,17	75 393,78	28 495,19	1,000	53,599
07010409	Sinalização e trânsito	11 972,64	169 000,00	0,00	162 661,78	115 716,43	11 972,64	87 137,79	99 110,43	46 945,35	16 606,00	7,084	51,561
07010410	Infraestrut. para distribuição energia eléctrica	53 605,15	709 046,00	0,00	668 960,45	661 867,44	53 605,15	501 051,99	554 657,14	7 093,01	107 210,30	7,560	70,666
07010412	Cemitérios	0,00	100,00	0,00	0,00	0,00	0,00	0,00	0,00	0,00	0,00	0,000	0,000

Demonstração de Execução Orçamental da Despesa

Ano: 2021

Município de Tomar

(designação da autarquia local)

Euros

Código	Classif. Económica Despesa Designação	Despesas por pagar period. anteriores	Dotações corrigidas	Cativos/descativos	Compromissos	Obrigações	Despesas pagas líquidas de reposições			Compromissos a transitar	Obrigações por pagar	Grau de execução orçamental	
							Períodos anteriores	Período corrente	Total			Períodos anteriores	Período corrente
Despesa de capital													
07010413	Outros	16 107,26	2 116 323,00	0,00	2 065 818,89	310 970,64	353 093,40	272 572,96	625 666,36	1 754 848,25	-314 695,72	16,684	12,880
070106	Material de transporte	0,00	5 000,00	0,00	494,09	494,09	0,00	494,09	494,09	0,00	0,00	0,000	9,882
07010602	Outro	0,00	5 000,00	0,00	494,09	494,09	0,00	494,09	494,09	0,00	0,00	0,000	9,882
070107	Equipamento de informática	6 346,31	204 050,00	0,00	199 259,99	199 259,95	6 346,31	192 913,64	199 259,95	0,04	0,00	3,110	94,542
070108	Software informático	615,00	586 100,00	0,00	580 830,77	558 311,93	615,00	557 696,93	558 311,93	22 518,84	0,00	0,105	95,154
070109	Equipamento administrativo	0,00	1 000,00	0,00	113,47	113,47	0,00	113,47	113,47	0,00	0,00	0,000	11,347
070110	Equipamento básico	23 355,90	694 700,00	0,00	567 049,79	523 431,22	23 355,90	493 030,23	516 386,13	43 618,57	7 045,09	3,362	70,970
07011001	Equipamento de recolha de resíduos	0,00	100,00	0,00	0,00	0,00	0,00	0,00	0,00	0,00	0,00	0,000	0,000
07011002	Outro	23 355,90	694 600,00	0,00	567 049,79	523 431,22	23 355,90	493 030,23	516 386,13	43 618,57	7 045,09	3,362	70,980
070115	Outros investimentos	0,00	63 000,00	0,00	58 902,65	42 912,65	0,00	42 912,65	42 912,65	15 990,00	0,00	0,000	68,115
0702	Locação financeira	0,00	22 569,00	0,00	21 770,78	14 609,84	0,00	14 609,84	14 609,84	7 160,94	0,00	0,000	64,734
070205	Material de transporte	0,00	12 000,00	0,00	11 550,81	4 389,87	0,00	4 389,87	4 389,87	7 160,94	0,00	0,000	36,582
070206	Material de informática	0,00	100,00	0,00	67,72	67,72	0,00	67,72	67,72	0,00	0,00	0,000	67,720
070207	Maquinaria e equipamento	0,00	3 500,00	0,00	3 475,49	3 475,49	0,00	3 475,49	3 475,49	0,00	0,00	0,000	99,300
070209	Outros investimentos	0,00	6 969,00	0,00	6 676,76	6 676,76	0,00	6 676,76	6 676,76	0,00	0,00	0,000	95,807
08	Transferências de capital	0,00	954 008,00	0,00	946 507,18	928 000,00	0,00	928 000,00	928 000,00	18 507,18	0,00	0,000	97,274
0801	Sociedades e quase sociedades não financeiras	0,00	300,00	0,00	0,00	0,00	0,00	0,00	0,00	0,00	0,00	0,000	0,000
080101	Públicas	0,00	200,00	0,00	0,00	0,00	0,00	0,00	0,00	0,00	0,00	0,000	0,000
08010101	Empresas públicas municipais e intermunicipais	0,00	100,00	0,00	0,00	0,00	0,00	0,00	0,00	0,00	0,00	0,000	0,000
08010102	Outras	0,00	100,00	0,00	0,00	0,00	0,00	0,00	0,00	0,00	0,00	0,000	0,000
080102	Privadas	0,00	100,00	0,00	0,00	0,00	0,00	0,00	0,00	0,00	0,00	0,000	0,000
0805	Administração local	0,00	953 508,00	0,00	946 507,18	928 000,00	0,00	928 000,00	928 000,00	18 507,18	0,00	0,000	97,325
080501	Continente	0,00	953 508,00	0,00	946 507,18	928 000,00	0,00	928 000,00	928 000,00	18 507,18	0,00	0,000	97,325
08050102	Freguesias	0,00	933 000,00	0,00	928 000,00	928 000,00	0,00	928 000,00	928 000,00	0,00	0,00	0,000	99,464
08050104	Associações de municípios	0,00	20 508,00	0,00	18 507,18	0,00	0,00	0,00	0,00	18 507,18	0,00	0,000	0,000
0807	Instituições sem fins lucrativos	0,00	100,00	0,00	0,00	0,00	0,00	0,00	0,00	0,00	0,00	0,000	0,000
080701	Instituições sem fins lucrativos	0,00	100,00	0,00	0,00	0,00	0,00	0,00	0,00	0,00	0,00	0,000	0,000
0808	Famílias	0,00	100,00	0,00	0,00	0,00	0,00	0,00	0,00	0,00	0,00	0,000	0,000
080802	Outras	0,00	100,00	0,00	0,00	0,00	0,00	0,00	0,00	0,00	0,00	0,000	0,000
09	Activos financeiros	0,00	50 922,00	0,00	50 621,50	0,00	0,00	0,00	0,00	50 621,50	0,00	0,000	0,000
0906	Empréstimos a médio e longo prazos	0,00	100,00	0,00	0,00	0,00	0,00	0,00	0,00	0,00	0,00	0,000	0,000
090608	Admin.pública-Admin.local-Continente	0,00	100,00	0,00	0,00	0,00	0,00	0,00	0,00	0,00	0,00	0,000	0,000
0907	Ações e outras participações	0,00	14 290,00	0,00	14 090,00	0,00	0,00	0,00	0,00	14 090,00	0,00	0,000	0,000
090701	Socied.e quase socied.não financeiras-Privadas	0,00	100,00	0,00	0,00	0,00	0,00	0,00	0,00	0,00	0,00	0,000	0,000
090702	Socied.e quase socied.não financeiras-Públicas	0,00	100,00	0,00	0,00	0,00	0,00	0,00	0,00	0,00	0,00	0,000	0,000
090708	Admin.pública-Admin.local-Continente	0,00	14 090,00	0,00	14 090,00	0,00	0,00	0,00	0,00	14 090,00	0,00	0,000	0,000

Demonstração de Execução Orçamental da Despesa

Ano: 2021

Município de Tomar

(designação da autarquia local)

Euros

Código	Classif. Económica Despesa Designação	Despesas por pagar period. anteriores	Dotações corrigidas	Cativos/descativos	Compromissos	Obrigações	Despesas pagas líquidas de reposições			Compromissos a transitar	Obrigações por pagar	Grau de execução orçamental	
							Períodos anteriores	Período corrente	Total			Períodos anteriores	Período corrente
Despesa de capital													
0908	Unidades de participação	0,00	36 532,00	0,00	36 531,50	0,00	0,00	0,00	0,00	36 531,50	0,00	0,000	0,000
090806	Admin.pública-Admin.central-Serv. fundos autónomos	0,00	36 532,00	0,00	36 531,50	0,00	0,00	0,00	0,00	36 531,50	0,00	0,000	0,000
10	Passivos financeiros	0,00	1 065 100,00	0,00	1 065 022,87	1 065 022,83	0,00	1 065 022,83	1 065 022,83	0,04	0,00	0,000	99,993
1006	Empréstimos a médio e longo prazos	0,00	1 065 100,00	0,00	1 065 022,87	1 065 022,83	0,00	1 065 022,83	1 065 022,83	0,04	0,00	0,000	99,993
100603	Socied.financ.-Bancos e outras instit. financeiras	0,00	1 065 100,00	0,00	1 065 022,87	1 065 022,83	0,00	1 065 022,83	1 065 022,83	0,04	0,00	0,000	99,993
11	Outras despesas de capital	0,00	1 000,00	0,00	0,00	0,00	0,00	0,00	0,00	0,00	0,00	0,000	0,000
1102	Diversas	0,00	1 000,00	0,00	0,00	0,00	0,00	0,00	0,00	0,00	0,00	0,000	0,000
110201	Restituições	0,00	500,00	0,00	0,00	0,00	0,00	0,00	0,00	0,00	0,00	0,000	0,000
110299	Outras	0,00	500,00	0,00	0,00	0,00	0,00	0,00	0,00	0,00	0,00	0,000	0,000
Total Despesas Correntes		1 017 533,40	25 582 078,32	0,00	23 635 192,57	22 031 530,75	782 392,32	20 478 429,04	21 260 821,36	1 603 661,82	770 709,39	3,058	80,050
Total Despesas de Capital		1 578 574,03	12 385 612,00	0,00	11 528 934,49	9 033 023,60	1 188 292,99	7 090 170,88	8 278 463,87	2 495 910,89	754 559,73	9,594	57,245
Total Geral		2 596 107,43	37 967 690,32	0,00	35 164 127,06	31 064 554,35	1 970 685,31	27 568 599,92	29 539 285,23	4 099 572,71	1 525 269,12	5,190	72,611

ORGÃO EXECUTIVO

Em de de

.....

ORGÃO DELIBERATIVO

Em de de

.....

DEMONSTRAÇÃO DE EXECUÇÃO DO PLANO PLURIANUAL DE INVESTIMENTOS

DPPI - Demonstração de Execução do Plano Plurianual de Investimentos

Município de Tomar

(designação da autarquia local)

Período: de 01-01-2021 a 31-12-2021

Euros

Objetivo	Número do Projeto	Designação do Projeto	Forma de Realização	Rubrica Orçamental	Fonte de Financiamento					Datas		Fase de Execução
					RG	RP	UE	EMPR	ND	Início	Fim	
[1]	[2]	[3]	[4]	[5]	[6]	[7]	[8]	[9]	[10]	[11]	[12]	[13]
01/001	2018/1.2	Beneficiação de habitações sociais	E	D6					1 097 669,11	2018-01-01	2025-12-01	4
01/001	2018/1.4	Realojamento de famílias em novas tipologias	E	D6		61 358,09	347 695,87			2018-01-01	2021-12-01	4
01/001	2018/1.5	Aquisição de imóveis para construção de habitação	O	D6					1 500,00	2021-01-01	2021-12-01	0
01/001	2018/1.6	Aquisição de habitações em estado recuperável e para utilização imediata	O	D6					46 000,00	2021-01-01	2021-12-01	0
01/001	2018/1.7	Reabilitação de habitações e reparações diversas	A	D6					412 000,00	2021-01-01	2025-12-01	0
01/001	2018/1.8	Construção de parques habitacionais de renda apoiada	E	D6					2 050 100,00	2021-01-01	2024-12-01	0
01/002	2018/5001.1	Subsídios a alunos carenciados	O	D4.1.2					454 806,20	2018-01-01	2025-12-01	0
01/002	2018/5001.2	Bolsas de estudo - ensino superior	O	D4.1.3					399 225,00	2018-01-01	2025-12-01	0
01/002	2018/5001.3	Outros apoios especiais	O	D4.1.3					61 730,54	2020-01-01	2025-12-01	0
01/002	2021/2.1	Alimentação - refeições	O	D2					28 700,00	2021-01-01	2021-12-31	0
01/002	2021/2.2	Alimentação - bens	O	D2					71 000,00	2021-01-01	2021-12-31	0
01/002	2021/2.3	Produtos farmacêuticos	O	D2					5 000,00	2021-01-01	2021-12-31	0
01/002	2021/2.4	Material de consumo clínico	O	D2					81 173,02	2021-01-01	2021-12-31	0
01/002	2021/2.5	Serviços laboratoriais e clínicos	O	D2					87 714,60	2021-01-01	2021-12-31	0
01/002	2021/2.6	Apoios a IPSS e outras entidades congêneres	O	D4.1.2					100,00	2021-01-01	2021-12-31	0
01/002	2021/2.7	Equipamentos diversos e mobiliário	O	D6					92 311,56	2021-01-01	2021-12-31	0
01/002	2021/2.8	Outros apoios de carácter económico e social	O	D2					180 000,00	2021-01-01	2021-12-31	0
01/002	2021/2.9	Divulgação das medidas e outras informações aos cidadãos	O	D2					1 000,00	2021-01-01	2021-12-31	0
01/003	2018/2.1.2	Obras de remodelação das instalações, acessib.e plano de segurança (Pavilhão)	E	D6					265 242,23	2018-01-01	2022-12-01	0
01/003	2018/2.1.4	iluminação do campo de futebol	E	D6					100,00	2020-06-01	2021-12-01	0
01/003	2018/2.2	Construção do Skate Park	E	D6					50,00	2018-01-01	2021-12-01	0
01/003	2018/2.3.1	Aquisição de equipamento para parques infantis	O	D6					41 062,89	2018-01-01	2022-12-01	0
01/003	2018/2.3.2	Parque infantil - Casal dos Frades	E	D6					20 100,00	2018-01-01	2022-12-01	0
01/003	2018/2.4.1	Ampliação/remodelação do Pavilhão Municipal	E	D6					912 000,00	2018-01-01	2021-12-01	4
01/003	2018/2.4.2	Iluminação do Pavilhão municipal	O	D6					50 100,00	2021-01-01	2022-12-01	0
01/003	2018/2.4.3	Eficiência energética Pavilhões	O	D6					56 402,00	2020-01-01	2022-12-01	0
01/003	2018/2.5.1	Construção e reabilitação de instalações sanitárias na zona envolvente ao Estádio	E	D6					36 000,00	2021-01-01	2021-12-01	0
01/003	2018/2.5.2	Requalificação do pavimento do campo de basquete	E	D6					160 000,00	2018-01-01	2022-12-01	0
01/003	2018/2.5.3	Eficiência energética	O	D6					25 100,00	2018-01-01	2022-12-01	0
01/003	2018/2.5.4	Equipamento desportivo	O	D6					67 500,00	2021-01-01	2021-12-01	0

DPPI - Demonstração de Execução do Plano Plurianual de Investimentos

Município de Tomar

(designação da autarquia local)

Período: de 01-01-2021 a 31-12-2021

Euros

Objetivo	Número do Projeto	Montante Previsto						Montante Executado			Nível de Execução Financeira Anual %	Nível de Execução Financeira Global %	
		Ano 2021	Períodos Futuros				Total	Anos Anteriores	Ano 2021	Total			
			Ano 2022	Ano 2023	Ano 2024	Ano 2025							Anos Seguintes
[1]	[2]	[14]	[15]	[16]	[17]	[18]	[19]	[20]= [14]+...+[19]	[21]	[22]	[23]= [21]+[22]	[24]= [22]/[14]*100	[25]=[23]/ ([20]+[21])*100
01/001	2018/1.2	182 000,00	100 000,00	100 000,00	100 000,00	100 000,00		582 000,00	515 669,11	124 137,03	639 806,14	68,21	58,29
01/001	2018/1.4	31 500,00						31 500,00	377 553,96		377 553,96	0,00	92,30
01/001	2018/1.5	1 500,00						1 500,00		1 330,30	1 330,30	88,69	88,69
01/001	2018/1.6	46 000,00						46 000,00		45 000,00	45 000,00	97,83	97,83
01/001	2018/1.7	12 000,00	100 000,00	100 000,00	100 000,00	100 000,00		412 000,00		10 213,10	10 213,10	85,11	2,48
01/001	2018/1.8	100,00	1 000 000,00	1 000 000,00	50 000,00			2 050 100,00				0,00	0,00
01/002	2018/5001.1	53 000,00	65 000,00	65 000,00	65 000,00	65 000,00		313 000,00	141 806,20	25 830,60	167 636,80	48,74	36,86
01/002	2018/5001.2	31 900,00	35 000,00	35 000,00	35 000,00	35 000,00		171 900,00	227 325,00	31 100,00	258 425,00	97,49	64,73
01/002	2018/5001.3	100,00	10 000,00	10 000,00	10 000,00	10 000,00		40 100,00	21 630,54		21 630,54	0,00	35,04
01/002	2021/2.1	28 700,00						28 700,00		24 368,30	24 368,30	84,91	84,91
01/002	2021/2.2	71 000,00						71 000,00		68 700,00	68 700,00	96,76	96,76
01/002	2021/2.3	5 000,00						5 000,00		2 297,81	2 297,81	45,96	45,96
01/002	2021/2.4	42 000,00						42 000,00	39 173,02	34 001,42	73 174,44	80,96	90,15
01/002	2021/2.5	72 500,00						72 500,00	15 214,60	60 091,25	75 305,85	82,88	85,85
01/002	2021/2.6	100,00						100,00				0,00	0,00
01/002	2021/2.7	80 000,00						80 000,00	12 311,56	73 696,51	86 008,07	92,12	93,17
01/002	2021/2.8	180 000,00						180 000,00		100 675,33	100 675,33	55,93	55,93
01/002	2021/2.9	1 000,00						1 000,00				0,00	0,00
01/003	2018/2.1.2	145 430,00	100 000,00					245 430,00	19 812,23	130 697,66	150 509,89	89,87	56,74
01/003	2018/2.1.4	100,00						100,00				0,00	0,00
01/003	2018/2.2	50,00						50,00				0,00	0,00
01/003	2018/2.3.1	7 000,00	30 000,00					37 000,00	4 062,89	6 148,77	10 211,66	87,84	24,87
01/003	2018/2.3.2	100,00	20 000,00					20 100,00				0,00	0,00
01/003	2018/2.4.1	912 000,00						912 000,00				0,00	0,00
01/003	2018/2.4.2	100,00	50 000,00					50 100,00				0,00	0,00
01/003	2018/2.4.3	100,00	25 000,00					25 100,00	31 302,00		31 302,00	0,00	55,50
01/003	2018/2.5.1	36 000,00						36 000,00		34 392,95	34 392,95	95,54	95,54
01/003	2018/2.5.2	110 000,00	50 000,00					160 000,00		76 863,83	76 863,83	69,88	48,04
01/003	2018/2.5.3	100,00	25 000,00					25 100,00				0,00	0,00
01/003	2018/2.5.4	67 500,00						67 500,00		46 089,29	46 089,29	68,28	68,28

DPPI - Demonstração de Execução do Plano Plurianual de Investimentos

Município de Tomar

(designação da autarquia local)

Período: de 01-01-2021 a 31-12-2021

Euros

Objetivo	Número do Projeto	Designação do Projeto	Forma de Realização	Rubrica Orçamental	Fonte de Financiamento					Datas		Fase de Execução
					RG	RP	UE	EMPR	ND	Início	Fim	
[1]	[2]	[3]	[4]	[5]	[6]	[7]	[8]	[9]	[10]	[11]	[12]	[13]
01/003	2018/2.7.1	Manutenção dos equipamentos desportivos	O	D6					503 717,00	2018-01-01	2025-12-01	0
01/003	2018/2.7.2	Aquisição de equipamentos para várias modalidades	O	D6					602 037,25	2021-01-01	2021-12-01	0
01/003	2018/2.10.1	Iluminação do Estádio de futebol	E	D6					185 000,00	2021-01-01	2022-12-01	0
01/003	2018/2.10.2	Redes de pára bolas	E	D6					400,00	2021-01-01	2021-12-01	0
01/003	2018/2.10.3	Projeto de reabilitação do estádio	O	D2					250,00	2021-01-01	2021-12-01	0
01/003	2018/2.10.4	Empreitada de reabilitação do estádio	E	D6					650 100,00	2021-01-01	2023-12-01	0
01/003	2018/2.11.1	Projeto	O	D2					100,00	2021-01-01	2021-12-01	0
01/003	2018/2.11.2	Empreitada	E	D6					400 100,00	2021-01-01	2022-12-01	0
01/003	2018/2.12.1	Eficiência energética - Complexo Desportivo	O	D6					13 054,00	2018-01-01	2021-12-01	0
01/003	2018/2.12.2	Sistemas de aproveitamento de água para regas	E	D6					25 100,00	2021-01-01	2022-12-01	0
01/003	2018/2.13.1	Campo de Padel	E	D6					25 000,00	2021-01-01	2021-12-01	0
01/003	2018/2.13.2	Equipamento fitness ao ar livre	O	D6					64 000,00	2021-01-01	2022-12-01	0
01/003	2018/3.1	Construção do Centro Escolar da Linhaceira	E	D6		632 068,82	3 581 723,29			2018-01-01	2021-12-01	4
01/003	2018/3.2	Eficiência energética em edifícios escolares	O	D6					100,00	2018-01-01	2021-12-01	0
01/003	2018/3.3	Equipamento e mobiliário escolar	O	D6					263 915,64	2018-01-01	2025-12-01	4
01/003	2018/3.4	Const. Recuperação conservação de edifícios escolares	E	D6					248 971,61	2018-01-01	2025-12-01	4
01/003	2018/3.6.1	Cobertura da Escola Gualdim Pais	E	D6					247 800,00	2020-01-01	2021-12-01	2
01/003	2018/3.6.2	Cobertura na Escola Santa Maria	E	D6					142 200,00	2020-01-01	2021-12-01	2
01/003	2018/3.6.3	Cobertura da Escola Sta Iria	E	D6					133 500,00	2020-01-01	2021-12-01	2
01/003	2018/3.7	Mobiliário Centro Escolar da Linhaceira	O	D6					120 500,00	2020-01-01	2022-12-01	0
01/003	2018/3.8	Hardware Centro Escolar da Linhaceira	O	D6					49 050,00	2020-01-01	2022-12-01	0
01/003	2018/3.9.1	Escola Gualdim Pais - obra	E	D6					100 100,00	2021-01-01	2022-12-01	0
01/003	2018/3.9.2	Escola Infante D. Henrique - obras de adaptação	E	D6					76 000,00	2021-01-01	2022-12-01	0
01/003	2018/3.9.3	Projeto de requalificação da Escola Gualdim Pais	O	D2		18 300,00				2021-03-01	2021-12-01	0
01/003	2018/3.9.4	Projeto de requalificação da Escola Santa Maria	O	D2		24 300,00				2021-03-01	2021-12-01	0
01/003	2018/3.10	EPT - Escola Profissional de Tomar	E	D6					2 500 100,00	2021-01-01	2023-12-01	0
01/003	2018/21.4.1	Equipamento para o Cine Teatro	O	D6					128 009,26	2020-01-01	2022-12-01	0
01/003	2018/21.4.2	Pintura e reabilitação	E	D6					104 191,07	2021-01-01	2022-12-01	0
01/003	2018/21.8	Museu do Brinquedo/ Máquinas fotográficas	O	D6					100,00	2019-01-01	2021-12-01	0
01/003	2018/21.9	Adaptação da Casa Manuel Guimarães a NAC 2 - exposições	O	D6					100,00	2019-01-01	2021-12-01	3
01/003	2018/21.10	Obras de conservação na Igreja de S. Baptista	E	D6		253 725,00	1 437 775,00			2020-01-01	2022-12-01	0

DPPI - Demonstração de Execução do Plano Plurianual de Investimentos

Município de Tomar

(designação da autarquia local)

Período: de 01-01-2021 a 31-12-2021

Euros

Objetivo	Número do Projeto	Montante Previsto						Montante Executado			Nível de Execução Financeira Anual %	Nível de Execução Financeira Global %	
		Ano 2021	Períodos Futuros				Total	Anos Anteriores	Ano 2021	Total			
			Ano 2022	Ano 2023	Ano 2024	Ano 2025							Anos Seguintes
[1]	[2]	[14]	[15]	[16]	[17]	[18]	[19]	[20]= [14]+...+[19]	[21]	[22]	[23]= [21]+[22]	[24]= [22]/[14]*100	[25]=[23]/ ([20]+[21])*100
01/003	2018/2.7.1	20 000,00	20 000,00	20 000,00	20 000,00	20 000,00		100 000,00	403 717,00	8 458,80	412 175,80	42,29	81,83
01/003	2018/2.7.2	10 000,00						10 000,00	592 037,25	8 383,68	600 420,93	83,84	99,73
01/003	2018/2.10.1	85 000,00	100 000,00					185 000,00		84 775,41	84 775,41	99,74	45,82
01/003	2018/2.10.2	400,00						400,00				0,00	0,00
01/003	2018/2.10.3	250,00						250,00				0,00	0,00
01/003	2018/2.10.4	100,00	400 000,00	250 000,00				650 100,00				0,00	0,00
01/003	2018/2.11.1	100,00						100,00				0,00	0,00
01/003	2018/2.11.2	100,00	400 000,00					400 100,00				0,00	0,00
01/003	2018/2.12.1	1 000,00						1 000,00	12 054,00	361,57	12 415,57	36,16	95,11
01/003	2018/2.12.2	100,00	25 000,00					25 100,00				0,00	0,00
01/003	2018/2.13.1	25 000,00						25 000,00		10 455,62	10 455,62	41,82	41,82
01/003	2018/2.13.2	39 000,00	25 000,00					64 000,00		36 089,54	36 089,54	92,54	56,39
01/003	2018/3.1	579 000,00						579 000,00	3 634 792,10	559 948,94	4 194 741,04	96,71	99,55
01/003	2018/3.2	100,00						100,00				0,00	0,00
01/003	2018/3.3	10 000,00	25 000,00	25 000,00	25 000,00	25 000,00		110 000,00	153 915,64	8 154,29	162 069,93	81,54	61,41
01/003	2018/3.4	81 000,00	30 000,00	30 000,00	30 000,00	30 000,00		201 000,00	47 971,61	60 592,26	108 563,87	74,81	43,60
01/003	2018/3.6.1	247 800,00						247 800,00		247 410,49	247 410,49	99,84	99,84
01/003	2018/3.6.2	142 200,00						142 200,00		141 600,82	141 600,82	99,58	99,58
01/003	2018/3.6.3	133 500,00						133 500,00		133 104,60	133 104,60	99,70	99,70
01/003	2018/3.7	95 500,00	25 000,00					120 500,00		91 580,09	91 580,09	95,90	76,00
01/003	2018/3.8	39 050,00	10 000,00					49 050,00		39 030,36	39 030,36	99,95	79,57
01/003	2018/3.9.1	100,00	100 000,00					100 100,00				0,00	0,00
01/003	2018/3.9.2	21 000,00	55 000,00					76 000,00		5 162,20	5 162,20	24,58	6,79
01/003	2018/3.9.3	18 300,00						18 300,00				0,00	0,00
01/003	2018/3.9.4	24 300,00						24 300,00				0,00	0,00
01/003	2018/3.10	100,00	1 500 000,00	1 000 000,00				2 500 100,00				0,00	0,00
01/003	2018/21.4.1	73 000,00	50 000,00					123 000,00	5 009,26	71 693,44	76 702,70	98,21	59,92
01/003	2018/21.4.2	100,00	100 000,00					100 100,00	4 091,07		4 091,07	0,00	3,93
01/003	2018/21.8	100,00						100,00				0,00	0,00
01/003	2018/21.9	100,00						100,00				0,00	0,00
01/003	2018/21.10	1 191 500,00	500 000,00					1 691 500,00		150 080,84	150 080,84	12,60	8,87

DPPI - Demonstração de Execução do Plano Plurianual de Investimentos

Município de Tomar

(designação da autarquia local)

Período: de 01-01-2021 a 31-12-2021

Euros

Objetivo	Número do Projeto	Designação do Projeto	Forma de Realização	Rubrica Orçamental	Fonte de Financiamento					Datas		Fase de Execução
					RG	RP	UE	EMPR	ND	Início	Fim	
[1]	[2]	[3]	[4]	[5]	[6]	[7]	[8]	[9]	[10]	[11]	[12]	[13]
01/003	2018/21.11	Requalificação da casa de Maria de Lourdes Mello e Castro	E	D6					1 000 100,00	2019-01-01	2023-12-01	0
01/003	2018/21.12.1	Musealização CCLT	O	D6					52 083,94	2018-01-01	2021-12-01	0
01/003	2018/21.12.3	Centro Interpretativo dos Templários	E	D6		14 400,00	81 600,00			2019-01-01	2021-12-01	2
01/003	2018/21.12.4	Aquisição serviços Complexo da Levada	O	D2					118 031,25	2018-01-01	2022-12-01	0
01/003	2018/21.12.5	Aquisição de equipamento	O	D6					14 000,00	2018-01-01	2021-12-01	0
01/003	2018/21.12.6	Edifício E07	E	D6		886 500,00	295 500,00			2021-07-01	2022-12-01	0
01/003	2018/22.1	Aquisição de equipamento	O	D6					41 724,58	2018-01-01	2021-12-01	0
01/003	2018/22.2	Eficiência energética	O	D6					142 759,75	2018-01-01	2023-12-01	3
01/003	2018/22.3	Reabilitação	E	D6					529 761,02	2018-01-01	2022-12-01	0
01/003	2018/5004.1	Programa expansão e desenv. educação pré escolar	O	D4.1.2					5 161 990,92	2018-01-01	2025-12-01	0
01/003	2018/5004.2	Programa de generalização forn. refeições EB	O	D4.1.2					3 272 589,59	2018-01-01	2025-12-01	0
01/003	2018/5004.3	Atividades de Enriquecimento Escolar	O	D4.1.2					386 256,00	2019-01-01	2025-12-01	3
01/003	2018/5004.4.1	Trabalhar em rede para o sucesso escolar - Criação de Equipa Multidisciplinar	O	D1.1					584 836,03	2019-01-01	2023-12-01	4
01/003	2018/5004.4.2	Elaboração do Plano Educativo Municipal de Tomar	O	D2					40 000,00	2019-01-01	2022-12-01	3
01/003	2018/5004.4.3	Modernizar para Aprender - Salas do Futuro	O	D6					40 000,00	2019-01-01	2022-12-01	0
01/003	2018/5004.5	Projeto UBUNTU - Novos líderes	O	D4.1.2					7 300,00	2020-01-01	2023-12-01	0
01/003	2018/5004.6	Aquisição de refeições confeccionadas	O	D2					781 500,00	2021-01-01	2022-12-01	0
01/003	2018/5010.1	Candidatura Festa dos Tabuleiros	O	D2					26 177,00	2018-01-01	2021-12-01	2
01/003	2018/5010.2	Rede de Cultura 2027	O	D5					7 000,00	2018-01-01	2021-12-01	0
01/003	2018/5010.3	Programa Tradições EDP	O	D2					100,00	2021-01-01	2021-12-01	0
01/003	2018/5020	Subsídios e outros apoios às coletividades e instituições sem fins lucrativos	O	D4.1.2					8 510 467,38	2018-01-01	2025-12-01	3
02/001	2018/4.1.1	Obra na Várzea Grande e envolvente	E	D6		481 776,19	2 730 065,09			2018-01-01	2021-12-01	4
02/001	2018/4.1.2	Reabilitação das instalações sanitárias na Várzea Grande	E	D6					135 000,00	2021-01-01	2022-12-01	0
02/001	2018/4.1.3	Restauro do Padrão da Várzea Grande e S. Sebastião	E	D2					20 000,00	2020-01-01	2021-12-01	2
02/001	2018/4.3	Requalificação do largo de Cem Soldos	E	D6					488 014,50	2018-01-01	2022-12-01	1
02/001	2018/4.4	Miradouros de Tomar	E	D6					100,00	2021-01-01	2021-12-01	0
02/001	2018/4.5	Arte Urbana	O	D2					16 000,00	2018-01-01	2022-12-01	0
02/001	2018/4.6	Reabilitação do Açude de Pedra e envolvente	E	D6					255 000,00	2021-01-01	2022-12-01	0
02/001	2018/4.7	Reabilitação do Casal dos Frades	E	D6					300 100,00	2021-01-01	2022-12-01	0
02/001	2018/4.8	Construção do passadiço S. Lourenço	E	D6					160 000,00	2021-01-01	2022-12-01	0

DPPI - Demonstração de Execução do Plano Plurianual de Investimentos

Município de Tomar

(designação da autarquia local)

Período: de 01-01-2021 a 31-12-2021

Euros

Objetivo	Número do Projeto	Montante Previsto							Montante Executado			Nível de Execução Financeira Anual %	Nível de Execução Financeira Global %
		Ano 2021	Períodos Futuros					Total	Anos Anteriores	Ano 2021	Total		
			Ano 2022	Ano 2023	Ano 2024	Ano 2025	Anos Seguintes						
[1]	[2]	[14]	[15]	[16]	[17]	[18]	[19]	[20]= [14]+...+[19]	[21]	[22]	[23]= [21]+[22]	[24]= [22]/[14]*100	[25]=[23]/ ([20]+[21])*100
01/003	2018/21.11	100,00	500 000,00	500 000,00				1 000 100,00				0,00	0,00
01/003	2018/21.12.1	100,00						100,00	51 983,94		51 983,94	0,00	99,81
01/003	2018/21.12.3	96 000,00						96 000,00		24 587,70	24 587,70	25,61	25,61
01/003	2018/21.12.4	61 000,00	25 000,00					86 000,00	32 031,25	60 071,22	92 102,47	98,48	78,03
01/003	2018/21.12.5	14 000,00						14 000,00		11 532,67	11 532,67	82,38	82,38
01/003	2018/21.12.6	10 000,00	1 172 000,00					1 182 000,00				0,00	0,00
01/003	2018/22.1	35 000,00						35 000,00	6 724,58		6 724,58	0,00	16,12
01/003	2018/22.2	12 520,00	70 000,00	50 000,00				132 520,00	10 239,75	7 964,25	18 204,00	63,61	12,75
01/003	2018/22.3	7 428,00	500 000,00					507 428,00	22 333,02	6 750,08	29 083,10	90,87	5,49
01/003	2018/5004.1	259 700,00	400 000,00	400 000,00	400 000,00	400 000,00		1 859 700,00	3 302 290,92	251 347,59	3 553 638,51	96,78	68,84
01/003	2018/5004.2	181 000,00	300 000,00	300 000,00	300 000,00	300 000,00		1 381 000,00	1 891 589,59	160 510,62	2 052 100,21	88,68	62,71
01/003	2018/5004.3	60 000,00	60 000,00	60 000,00	60 000,00	60 000,00		300 000,00	86 256,00	25 200,00	111 456,00	42,00	28,86
01/003	2018/5004.4.1	110 000,00	170 000,00	170 000,00				450 000,00	134 836,03	59 751,95	194 587,98	54,32	33,27
01/003	2018/5004.4.2	20 000,00	20 000,00					40 000,00		5 521,80	5 521,80	27,61	13,80
01/003	2018/5004.4.3	20 000,00	20 000,00					40 000,00				0,00	0,00
01/003	2018/5004.5	100,00	5 400,00	1 800,00				7 300,00				0,00	0,00
01/003	2018/5004.6	531 500,00	250 000,00					781 500,00		366 180,91	366 180,91	68,90	46,86
01/003	2018/5010.1	100,00						100,00	26 077,00		26 077,00	0,00	99,62
01/003	2018/5010.2	7 000,00						7 000,00				0,00	0,00
01/003	2018/5010.3	100,00						100,00				0,00	0,00
01/003	2018/5020	747 000,00	750 000,00	750 000,00	750 000,00	750 000,00		3 747 000,00	4 763 467,38	537 606,73	5 301 074,11	71,97	62,29
02/001	2018/4.1.1	470 000,00						470 000,00	2 741 841,28	405 110,00	3 146 951,28	86,19	97,98
02/001	2018/4.1.2	105 000,00	30 000,00					135 000,00		44 220,42	44 220,42	42,11	32,76
02/001	2018/4.1.3	20 000,00						20 000,00		19 947,43	19 947,43	99,74	99,74
02/001	2018/4.3	22 000,00	462 140,00					484 140,00	3 874,50	18 081,00	21 955,50	82,19	4,50
02/001	2018/4.4	100,00						100,00				0,00	0,00
02/001	2018/4.5	6 000,00	10 000,00					16 000,00		5 693,31	5 693,31	94,89	35,58
02/001	2018/4.6	5 000,00	250 000,00					255 000,00		3 985,20	3 985,20	79,70	1,56
02/001	2018/4.7	100,00	300 000,00					300 100,00				0,00	0,00
02/001	2018/4.8	10 000,00	150 000,00					160 000,00				0,00	0,00

DPPI - Demonstração de Execução do Plano Plurianual de Investimentos

Município de Tomar

(designação da autarquia local)

Período: de 01-01-2021 a 31-12-2021

Euros

Objetivo	Número do Projeto	Designação do Projeto	Forma de Realização	Rubrica Orçamental	Fonte de Financiamento					Datas		Fase de Execução
					RG	RP	UE	EMPR	ND	Início	Fim	
[1]	[2]	[3]	[4]	[5]	[6]	[7]	[8]	[9]	[10]	[11]	[12]	[13]
02/001	2018/4.9	Requalificação do logradouro da Rua da Cascalheira	E	D6					100 100,00	2021-01-01	2022-12-01	0
02/001	2018/4.10.1	Estudo e projeto	O	D2					22 000,00	2021-01-01	2021-12-01	0
02/001	2018/4.10.2	Empreitada	E	D6					2 000 100,00	2021-01-01	2023-12-01	0
02/001	2018/5.1	Revisão do Plano Diretor Municipal	O	D6					473 993,89	2018-01-01	2021-12-01	4
02/001	2018/5.2	Elaboração, execução e revisão do plano pormenor	O	D6					353 857,39	2018-01-01	2021-12-01	4
02/001	2018/5.5	Demolições	O	D2					81 247,04	2018-01-01	2021-12-01	3
02/001	2018/5.6	Revisão do projeto de Carvalhos de Figueiredo	O	D2					4 000,00	2021-01-01	2021-12-01	0
02/001	2018/5.7	Revisão do projeto de saneamento zona histórica	O	D2					100,00	2021-01-01	2021-12-01	0
02/001	2018/5.8	Projeto de requalificação do acesso A13 - Valdonas	O	D2					100,00	2021-01-01	2021-12-01	0
02/001	2018/5.9	Projeto de Tomar Cicável	O	D2					14 100,00	2020-01-01	2021-12-01	0
02/001	2018/5.10	Rotunda Alves Redol	O	D2					100,00	2021-01-01	2021-12-01	0
02/001	2018/6.1	Aquisição de mobiliário urbano	O	D6					71 661,69	2018-01-01	2021-12-01	0
02/001	2018/6.2	Parque canino junto à Jacome Ratton	E	D6					13 000,00	2021-01-01	2021-12-01	0
02/001	2018/6.3	Aquisição e instalação de quiosque junto ao parque canino	O	D6					40 000,00	2021-01-01	2021-12-01	0
02/001	2018/6.4	Remoção de cablagem por via aérea no centro histórico	O	D2					100 100,00	2021-01-01	2023-12-01	0
02/001	2018/7.2	Conservação diversa da rede viária	O	D6					6 201 842,03	2018-01-01	2025-12-01	4
02/001	2018/7.3	Sinalização viária	O	D6					710 107,88	2018-01-01	2025-12-01	4
02/001	2018/7.5	Construção de muros	E	D6					246 683,98	2018-01-01	2024-12-01	3
02/001	2018/7.6	Arruamentos, passeios e outros	E	D6					1 266 208,98	2018-01-01	2025-12-01	0
02/001	2018/7.7	Aquisição de terrenos e expropriação - rede viária	O	D6					551 210,43	2018-01-01	2021-12-01	0
02/001	2018/7.9	Passeio de peões até à FAI	O	D6					413 140,00	2021-01-01	2023-12-01	0
02/001	2018/7.10.1	Projeto	O	D2					61 500,00	2018-01-01	2021-12-01	3
02/001	2018/7.10.2	Obra	E	D6		227 739,02	1 290 521,14			2018-01-01	2022-12-01	3
02/001	2018/7.12	Reabilitação de Palhavã	E	D6					768 524,99	2018-01-01	2021-12-01	3
02/001	2018/7.17	Reabilitação Av ^a Coronel Garcês Teixeira/Av ^a Dr. Aurélio	E	D6					1 050 000,00	2018-01-01	2022-12-01	0
02/001	2018/7.19.1	Parque de estacionamento 1 - imob.	O	D6					3 261 279,50	2016-10-01	2027-10-01	3
02/001	2018/7.19.2	Parque de estacionamento 1 - custos financeiros	O	D3					1 588 556,76	2016-10-01	2027-10-01	3
02/001	2018/7.19.4	Equipamentos de carregamento de veiculos elétricos	O	D6					36 000,00	2019-05-01	2021-12-01	0
02/001	2018/7.19.5	Parque de estacionamento da Estação	A	D6					78 919,33	2020-05-01	2021-12-01	0
02/001	2018/7.19.6	Gestão de estacionamento	O	D6					266 000,00	2020-06-01	2021-12-01	0
02/001	2018/7.20	Requalificação CM 1119 S. Pedro/Quinta do Falcão	E	D6					100,00	2018-01-01	2021-12-01	1

DPPI - Demonstração de Execução do Plano Plurianual de Investimentos

Município de Tomar

(designação da autarquia local)

Período: de 01-01-2021 a 31-12-2021

Euros

Objetivo	Número do Projeto	Montante Previsto						Montante Executado			Nível de Execução Financeira Anual %	Nível de Execução Financeira Global %	
		Ano 2021	Períodos Futuros				Total	Anos Anteriores	Ano 2021	Total			
			Ano 2022	Ano 2023	Ano 2024	Ano 2025							Anos Seguintes
[1]	[2]	[14]	[15]	[16]	[17]	[18]	[19]	[20]= [14]+...+[19]	[21]	[22]	[23]= [21]+[22]	[24]= [22]/[14]*100	[25]=[23]/ ([20]+[21])*100
02/001	2018/4.9	100,00	100 000,00					100 100,00				0,00	0,00
02/001	2018/4.10.1	22 000,00						22 000,00				0,00	0,00
02/001	2018/4.10.2	100,00	1 500 000,00	500 000,00				2 000 100,00				0,00	0,00
02/001	2018/5.1	48 000,00						48 000,00	425 993,89	31 980,00	457 973,89	66,63	96,62
02/001	2018/5.2	128 726,00						128 726,00	225 131,39	17 987,52	243 118,91	13,97	68,71
02/001	2018/5.5	66 000,00						66 000,00	15 247,04	23 242,83	38 489,87	35,22	47,37
02/001	2018/5.6	4 000,00						4 000,00		2 766,27	2 766,27	69,16	69,16
02/001	2018/5.7	100,00						100,00				0,00	0,00
02/001	2018/5.8	100,00						100,00				0,00	0,00
02/001	2018/5.9	100,00	14 000,00					14 100,00				0,00	0,00
02/001	2018/5.10	100,00						100,00				0,00	0,00
02/001	2018/6.1	45 000,00						45 000,00	26 661,69	38 335,56	64 997,25	85,19	90,70
02/001	2018/6.2	13 000,00						13 000,00		12 141,33	12 141,33	93,39	93,39
02/001	2018/6.3	40 000,00						40 000,00				0,00	0,00
02/001	2018/6.4	100,00	50 000,00	50 000,00				100 100,00				0,00	0,00
02/001	2018/7.2	419 300,00	250 000,00	250 000,00	250 000,00	250 000,00		1 419 300,00	4 782 542,03	181 119,76	4 963 661,79	43,20	80,04
02/001	2018/7.3	98 000,00	25 000,00	25 000,00	25 000,00	25 000,00		198 000,00	512 107,88	62 113,65	574 221,53	63,38	80,86
02/001	2018/7.5	9 100,00	50 000,00	50 000,00	50 000,00			159 100,00	87 583,98	457,56	88 041,54	5,03	35,69
02/001	2018/7.6	101 000,00	100 000,00	100 000,00	50 000,00	50 000,00		401 000,00	865 208,98	35 281,82	900 490,80	34,93	71,12
02/001	2018/7.7	2 000,00						2 000,00	549 210,43		549 210,43	0,00	99,64
02/001	2018/7.9	1 000,00	362 140,00	50 000,00				413 140,00				0,00	0,00
02/001	2018/7.10.1	9 225,00						9 225,00	52 275,00	6 310,08	58 585,08	68,40	95,26
02/001	2018/7.10.2	738 000,00	200 000,00					938 000,00	580 260,16	619 806,87	1 200 067,03	83,98	79,04
02/001	2018/7.12	114 400,00						114 400,00	654 124,99	114 373,59	768 498,58	99,98	100,00
02/001	2018/7.17	50 000,00	1 000 000,00					1 050 000,00		36 164,90	36 164,90	72,33	3,44
02/001	2018/7.19.1	373 623,00	445 500,00	469 297,00	556 875,00	580 672,00		2 425 967,00	835 312,50	352 687,50	1 188 000,00	94,40	36,43
02/001	2018/7.19.2	184 086,00	219 500,00	231 225,00	274 375,00	286 100,00		1 195 286,00	393 270,76	173 770,84	567 041,60	94,40	35,70
02/001	2018/7.19.4	11 000,00	25 000,00					36 000,00				0,00	0,00
02/001	2018/7.19.5	7 300,00						7 300,00	71 619,33	5 153,57	76 772,90	70,60	97,28
02/001	2018/7.19.6	266 000,00						266 000,00		243 358,24	243 358,24	91,49	91,49
02/001	2018/7.20	100,00						100,00				0,00	0,00

DPPI - Demonstração de Execução do Plano Plurianual de Investimentos

Município de Tomar

(designação da autarquia local)

Período: de 01-01-2021 a 31-12-2021

Euros

Objetivo	Número do Projeto	Designação do Projeto	Forma de Realização	Rubrica Orçamental	Fonte de Financiamento					Datas		Fase de Execução
					RG	RP	UE	EMPR	ND	Início	Fim	
[1]	[2]	[3]	[4]	[5]	[6]	[7]	[8]	[9]	[10]	[11]	[12]	[13]
02/001	2018/7.24	Guardas de segurança Rails	O	D6					46 920,25	2018-01-01	2021-12-01	4
02/001	2018/7.25	Empreitada de requalificação do CM Carregueiros / S. Simão	E	D6					1 000,00	2018-01-01	2021-12-01	0
02/001	2018/7.26	Ecovia da Pedreira	E	D6					173 182,53	2018-01-01	2021-12-01	3
02/001	2018/7.27	Rotunda Combatentes da Grande Guerra e Av. Torres Pinheiro	E	D6					100,00	2021-01-01	2021-12-01	0
02/001	2018/7.28	Empreitada de requalificação da EN 110 Carvalhos Figueiredo	E	D6					5 000 100,00	2021-01-01	2023-12-01	0
02/001	2018/7.29	Empreitada de requalificação o acesso A13 - Valdonas	E	D6					590 100,00	2021-01-01	2023-12-01	0
02/001	2018/7.30	Assentamento e manutenção de calçada na zona histórica	E	D6					40 100,00	2021-01-01	2023-12-01	0
02/001	2018/7.31	Intervenção de reparação e estabilização da ponte da Bairrada	E	D6					74 240,00	2021-01-01	2022-12-01	0
02/001	2018/7.32.1	Projeto	O	D2					13 000,00	2021-01-01	2021-12-01	0
02/001	2018/7.32.2	Empreitada	E	D6					220 100,00	2021-01-01	2023-12-01	0
02/001	2018/7.33.1	Projeto	O	D2					100,00	2021-01-01	2021-12-01	0
02/001	2018/7.33.2	Empreitada	E	D6					850 100,00	2021-01-01	2023-12-01	0
02/001	2018/7.34	Ponte de Vermoeiros / Bemposta	E	D6					25 100,00	2021-01-01	2022-12-01	0
02/001	2018/7.35.1	Projeto	O	D2					100,00	2021-01-01	2021-12-01	0
02/001	2018/7.35.2	Empreitada	E	D6					750 100,00	2021-01-01	2023-12-01	0
02/001	2018/7.36	Intervenção no caminho municipal Vale das Vacas	E	D6					123 000,00	2021-01-01	2022-12-01	0
02/001	2018/7.37	Empreitada de requalificação da EM 526 - Póvoa	E	D6		66 000,00				2021-03-01	2021-12-01	0
02/001	2018/8.1	Construção, beneficiação de cemitérios	E	D6					340 202,28	2018-01-01	2025-12-01	1
02/001	2018/8.2	Beneficiação do Canil Municipal	E	D6					154 184,20	2018-01-01	2022-12-01	4
02/001	2018/8.4	Avaliação de árvores e podas	O	D2					133 565,55	2018-01-01	2025-12-01	3
02/001	2018/8.5.1	Instalações sanitárias e parque infantil	O	D6					4 000,00	2020-01-01	2021-12-01	0
02/001	2018/8.5.2	Circuito de manutenção	O	D6					3 000,00	2021-01-01	2021-12-01	0
02/001	2018/8.5.3	Sinalética e pequeno mobiliário	O	D6					100,00	2021-01-01	2021-12-01	0
02/001	2018/8.5.4	Sistema de aproveitamento de águas para rega	E	D6					100,00	2021-01-01	2021-12-01	0
02/001	2018/8.6	Sistema de rega de aspersão - Smart cities	O	D6					79 574,42	2018-01-01	2021-12-01	3
02/001	2018/8.7	Rep. aquisição de equipamento	O	D6					110 033,28	2018-01-01	2021-12-01	3
02/001	2018/8.8	Horto Municipal	O	D6					952,39	2018-01-01	2021-12-01	0
02/001	2018/8.9.1	Desassoreamento do leito e margens do rio	O	D2					325 461,38	2018-01-01	2022-12-01	4
02/001	2018/8.9.4	Iluminação das margens do rio e envolvente - Mouchão e Ponte Velha	O	D2					11 000,00	2018-01-01	2021-12-01	0
02/001	2018/8.9.5	Roda do Mouchão	O	D2					9 617,12	2018-01-01	2021-12-01	0
02/001	2018/8.9.6	Requalificação da margem esquerda junto ao mercado	O	D2					50 100,00	2020-01-01	2022-12-01	0

DPPI - Demonstração de Execução do Plano Plurianual de Investimentos

Município de Tomar

(designação da autarquia local)

Período: de 01-01-2021 a 31-12-2021

Euros

Objetivo	Número do Projeto	Montante Previsto						Montante Executado			Nível de Execução Financeira Anual %	Nível de Execução Financeira Global %	
		Ano 2021	Períodos Futuros				Total	Anos Anteriores	Ano 2021	Total			
			Ano 2022	Ano 2023	Ano 2024	Ano 2025							Anos Seguintes
[1]	[2]	[14]	[15]	[16]	[17]	[18]	[19]	[20]= [14]+...+[19]	[21]	[22]	[23]= [21]+[22]	[24]= [22]/[14]*100	[25]=[23]/ ([20]+[21])*100
02/001	2018/7.24	42 400,00						42 400,00	4 520,25	38 651,53	43 171,78	91,16	92,01
02/001	2018/7.25	1 000,00						1 000,00				0,00	0,00
02/001	2018/7.26	55 000,00						55 000,00	118 182,53	39 689,05	157 871,58	72,16	91,16
02/001	2018/7.27	100,00						100,00				0,00	0,00
02/001	2018/7.28	100,00	2 500 000,00	2 500 000,00				5 000 100,00				0,00	0,00
02/001	2018/7.29	100,00	490 000,00	100 000,00				590 100,00				0,00	0,00
02/001	2018/7.30	100,00	20 000,00	20 000,00				40 100,00				0,00	0,00
02/001	2018/7.31	49 240,00	25 000,00					74 240,00				0,00	0,00
02/001	2018/7.32.1	13 000,00						13 000,00		3 785,26	3 785,26	29,12	29,12
02/001	2018/7.32.2	100,00	200 000,00	20 000,00				220 100,00				0,00	0,00
02/001	2018/7.33.1	100,00						100,00				0,00	0,00
02/001	2018/7.33.2	100,00	750 000,00	100 000,00				850 100,00				0,00	0,00
02/001	2018/7.34	100,00	25 000,00					25 100,00				0,00	0,00
02/001	2018/7.35.1	100,00						100,00				0,00	0,00
02/001	2018/7.35.2	100,00	250 000,00	500 000,00				750 100,00				0,00	0,00
02/001	2018/7.36	3 000,00	120 000,00					123 000,00		2 310,12	2 310,12	77,00	1,88
02/001	2018/7.37	66 000,00						66 000,00		65 177,30	65 177,30	98,75	98,75
02/001	2018/8.1	100,00	20 000,00	20 000,00	20 000,00	20 000,00		80 100,00	260 102,28		260 102,28	0,00	76,46
02/001	2018/8.2	5 000,00	50 000,00					55 000,00	99 184,20		99 184,20	0,00	64,33
02/001	2018/8.4	16 000,00	25 000,00	25 000,00	25 000,00	25 000,00		116 000,00	17 565,55	9 547,50	27 113,05	59,67	20,30
02/001	2018/8.5.1	4 000,00						4 000,00		2 240,20	2 240,20	56,01	56,01
02/001	2018/8.5.2	3 000,00						3 000,00		2 430,48	2 430,48	81,02	81,02
02/001	2018/8.5.3	100,00						100,00				0,00	0,00
02/001	2018/8.5.4	100,00						100,00				0,00	0,00
02/001	2018/8.6	4 000,00						4 000,00	75 574,42	3 416,94	78 991,36	85,42	99,27
02/001	2018/8.7	4 000,00						4 000,00	106 033,28	1 479,99	107 513,27	37,00	97,71
02/001	2018/8.8	100,00						100,00	852,39		852,39	0,00	89,50
02/001	2018/8.9.1	124 000,00	100 000,00					224 000,00	101 461,38	104 843,40	206 304,78	84,55	63,39
02/001	2018/8.9.4	11 000,00						11 000,00				0,00	0,00
02/001	2018/8.9.5	100,00						100,00	9 517,12		9 517,12	0,00	98,96
02/001	2018/8.9.6	100,00	50 000,00					50 100,00				0,00	0,00

DPPI - Demonstração de Execução do Plano Plurianual de Investimentos

Município de Tomar

(designação da autarquia local)

Período: de 01-01-2021 a 31-12-2021

Euros

Objetivo	Número do Projeto	Designação do Projeto	Forma de Realização	Rubrica Orçamental	Fonte de Financiamento					Datas		Fase de Execução
					RG	RP	UE	EMPR	ND	Início	Fim	
[1]	[2]	[3]	[4]	[5]	[6]	[7]	[8]	[9]	[10]	[11]	[12]	[13]
02/001	2018/8.10.1	Resíduos de construção e demolição	O	D2					60 259,24	2018-01-01	2025-12-01	0
02/001	2018/8.10.2	Colocação de ilhas ecológica para recolha de resíduos urbanos	E	D6					50 100,00	2021-01-01	2022-12-01	0
02/001	2018/8.10.3	Ações de limpeza em arruamentos em espaço urbano	O	D2					480 100,00	2021-01-01	2025-12-01	0
02/001	2018/8.10.4	Equipamento para as hortas municipais	O	D6					40 100,00	2018-01-01	2025-12-01	0
02/001	2018/8.11.1	Infra estruturas para distribuição de energia	O	D6					369 046,64	2018-01-01	2025-12-01	0
02/001	2018/8.11.2	Eficiência energética em iluminação pública	O	D6					3 812 068,81	2018-01-01	2035-12-01	3
02/001	2018/8.11.3	Eficiência energética dos projetores do Convento de Cristo	E	D6					100,00	2021-07-01	2021-12-01	0
02/001	2018/8.12	Reconversão da EB1 da Póvoa para Centro de Natureza	E	D6					112 041,05	2018-01-01	2021-12-01	1
02/001	2018/8.13	Praia Fluvial de Alqueidão e outras	E	D6					244 700,00	2018-01-01	2022-12-01	1
02/001	2018/8.18	Limpeza da Ribeira da Beselga	E	D2					100,00	2020-01-01	2021-12-01	0
02/001	2018/8.21.1	Rota do Canhão do Agroal	E	D6		8 753,50	35 014,00			2020-01-01	2022-12-01	0
02/001	2018/8.21.2	Parque de caravanismo	E	D6					25 100,00	2021-01-01	2022-12-01	0
02/001	2018/8.21.3	Requalificação da margem direita do rio Nabão no Agroal	E	D6					234,58	2021-01-01	2021-12-01	0
02/001	2018/8.23	Arborização de espaços urbanos	O	D2					20 100,00	2020-01-01	2022-12-01	0
02/001	2018/8.24	Estudo de ante projeto de melhoria de acessibilidade ao Mouchão	O	D2						2021-01-01	2021-12-01	0
02/001	2018/8.25	Medidas de controlo e combate a pragas	O	D2					15 000,00	2021-01-01	2021-12-01	0
02/001	2018/8.26	ZIF Pedreira	O	D2					100,00	2021-01-01	2021-12-01	0
02/001	2018/5016.1	Acordos de execução	O	D4.1.1.5					5 232 685,93	2018-01-01	2025-12-01	0
02/001	2018/5016.2	Transferências de capital	O	D7.1.1.5					1 650 314,63	2018-01-01	2025-12-01	0
02/001	2018/5016.3	Contratos Interadministrativos	O	D7.1.1.5					4 650 000,00	2020-01-01	2025-12-01	0
02/001	2018/5016.4	Protocolos específicos e intervenção em área urbana	O	D4.1.1.5					10 000,00	2021-01-01	2021-12-01	0
02/002	2018/9.1	Reabilitação e beneficiação da Sinagoga	E	D6		78 551,61	445 125,80			2018-01-01	2021-12-01	4
02/002	2018/9.2	Envolvente da Sinagoga	E	D6					100,00	2020-01-01	2021-12-01	0
02/002	2018/10.1	Forum Romano	O	D6					1 137 822,85	2017-01-01	2023-12-01	0
02/002	2018/12.1	Reabilitação do Palácio Alvim	E	D6					100,00	2018-01-01	2021-12-01	0
02/002	2018/12.2	Conservação de edifícios	A	D6					622 688,86	2018-01-01	2021-12-01	0
02/002	2018/12.4.1	Projeto	O	D2					25 070,00	2018-01-01	2021-12-01	0
02/002	2018/12.4.2	Obra	E	D6					100,00	2018-01-01	2021-12-01	0
02/002	2018/12.5	Aquisição de imóveis	O	D6					1 293 937,95	2018-01-01	2021-12-01	3
02/002	2018/12.8	Intervenção no edifício da GNR	E	D6					1 000,00	2020-01-01	2021-12-01	0
02/002	2018/12.9	Eficiência energética do edifício dos Paços do Concelho	O	D6					23 726,75	2018-01-01	2021-12-01	3

DPPI - Demonstração de Execução do Plano Plurianual de Investimentos

Município de Tomar

(designação da autarquia local)

Período: de 01-01-2021 a 31-12-2021

Euros

Objetivo	Número do Projeto	Montante Previsto						Montante Executado			Nível de Execução Financeira Anual %	Nível de Execução Financeira Global %	
		Ano 2021	Períodos Futuros				Total	Anos Anteriores	Ano 2021	Total			
			Ano 2022	Ano 2023	Ano 2024	Ano 2025							Anos Seguintes
[1]	[2]	[14]	[15]	[16]	[17]	[18]	[19]	[20]= [14]+...+[19]	[21]	[22]	[23]= [21]+[22]	[24]= [22]/[14]*100	[25]=[23]/ ([20]+[21])*100
02/001	2018/8.10.1	12 000,00	10 000,00	10 000,00	10 000,00	10 000,00		52 000,00	8 259,24	7 222,11	15 481,35	60,18	25,69
02/001	2018/8.10.2	100,00	50 000,00					50 100,00				0,00	0,00
02/001	2018/8.10.3	100,00	120 000,00	120 000,00	120 000,00	120 000,00		480 100,00				0,00	0,00
02/001	2018/8.10.4	100,00	10 000,00	10 000,00	10 000,00	10 000,00		40 100,00				0,00	0,00
02/001	2018/8.11.1	15 000,00	25 000,00	25 000,00	25 000,00	25 000,00		115 000,00	254 046,64	12 486,39	266 533,03	83,24	72,22
02/001	2018/8.11.2	694 046,00	685 696,69	685 696,69	685 696,69	685 696,69		3 436 832,76	375 236,05	542 170,75	917 406,80	78,12	24,07
02/001	2018/8.11.3	100,00						100,00				0,00	0,00
02/001	2018/8.12	6 500,00						6 500,00	105 541,05	5 495,07	111 036,12	84,54	99,10
02/001	2018/8.13	192 000,00	50 000,00					242 000,00	2 700,00	2 400,00	5 100,00	1,25	2,08
02/001	2018/8.18	100,00						100,00				0,00	0,00
02/001	2018/8.21.1	16 000,00	25 000,00					41 000,00	2 767,50	5 507,33	8 274,83	34,42	18,91
02/001	2018/8.21.2	100,00	25 000,00					25 100,00				0,00	0,00
02/001	2018/8.21.3	100,00						100,00	134,58		134,58	0,00	57,37
02/001	2018/8.23	100,00	20 000,00					20 100,00				0,00	0,00
02/001	2018/8.24											0,00	0,00
02/001	2018/8.25	15 000,00						15 000,00		7 882,65	7 882,65	52,55	52,55
02/001	2018/8.26	100,00						100,00				0,00	0,00
02/001	2018/5016.1	650 000,00	650 000,00	650 000,00	650 000,00	650 000,00		3 250 000,00	1 982 685,93	648 575,00	2 631 260,93	99,78	50,29
02/001	2018/5016.2	20 000,00	20 000,00	20 000,00	20 000,00	20 000,00		100 000,00	1 550 314,63	15 000,00	1 565 314,63	75,00	94,85
02/001	2018/5016.3	913 000,00	800 000,00	800 000,00	800 000,00	800 000,00		4 113 000,00	537 000,00	913 000,00	1 450 000,00	100,00	31,18
02/001	2018/5016.4	10 000,00						10 000,00		225,56	225,56	2,26	2,26
02/002	2018/9.1	21 000,00						21 000,00	502 677,41		502 677,41	0,00	95,99
02/002	2018/9.2	100,00						100,00				0,00	0,00
02/002	2018/10.1	235 000,00	600 000,00	50 000,00				885 000,00	252 822,85	66 162,87	318 985,72	28,15	28,03
02/002	2018/12.1	100,00						100,00				0,00	0,00
02/002	2018/12.2	52 000,00						52 000,00	570 688,86	14 086,34	584 775,20	27,09	93,91
02/002	2018/12.4.1	14 000,00						14 000,00	11 070,00		11 070,00	0,00	44,16
02/002	2018/12.4.2	100,00						100,00				0,00	0,00
02/002	2018/12.5	132 600,00						132 600,00	1 161 337,95	132 500,00	1 293 837,95	99,92	99,99
02/002	2018/12.8	1 000,00						1 000,00		191,88	191,88	19,19	19,19
02/002	2018/12.9	5 000,00						5 000,00	18 726,75		18 726,75	0,00	78,93

DPPI - Demonstração de Execução do Plano Plurianual de Investimentos

Município de Tomar

(designação da autarquia local)

Período: de 01-01-2021 a 31-12-2021

Euros

Objetivo	Número do Projeto	Designação do Projeto	Forma de Realização	Rubrica Orçamental	Fonte de Financiamento					Datas		Fase de Execução
					RG	RP	UE	EMPR	ND	Início	Fim	
[1]	[2]	[3]	[4]	[5]	[6]	[7]	[8]	[9]	[10]	[11]	[12]	[13]
02/002	2018/12.34	Aquisição de terrenos	O	D6					4 400,00	2018-01-01	2021-12-01	0
02/002	2018/12.36	Intervenção de melhoria e readaptação de edifícios municipais	E	D6					12 500,00	2020-01-01	2021-12-01	0
03/001	2018/5005.3	Sinalética turística	O	D6					40 239,33	2018-01-01	2021-12-01	3
03/001	2018/5005.4	Promoção do Concelho e marca Templária	O	D2					574 618,54	2018-01-01	2021-12-01	4
03/001	2018/5005.6	Edições e publicações municipais	O	D2					310 492,16	2018-01-01	2021-12-01	0
03/001	2018/5005.7	Loja do Turismo - Divulgação e venda de produtos endógenos	O	D2					22 239,31	2021-01-01	2021-12-01	0
03/001	2018/5006.1	Feira de Santa Iria	O	D2					582 666,13	2018-01-01	2021-12-01	0
03/001	2018/5006.2	Tomar ComVida	O	D2					183 100,00	2021-01-01	2021-12-01	0
03/001	2018/5006.3	Lugares de património da Humanidade	O	D2					238 376,61	2018-01-01	2021-12-01	0
03/001	2018/5006.8	Festa Templária	O	D2					67 990,65	2020-01-01	2021-12-01	0
03/001	2018/5006.9	Zezerartes	O	D2					26 117,22	2018-01-01	2021-12-01	0
03/001	2018/5006.11	Bons sons	O	D4.1.2					161 831,14	2018-01-01	2021-12-01	0
03/001	2018/5006.18	Caminhos de Ferro e Caminhos de Pedra	O	D2					58 558,71	2018-01-01	2020-12-01	0
03/001	2018/5006.19	Festival de artes de rua (Fanfarrão, Estátuas Vivas, Street Food)	O	D2					56 935,72	2018-01-01	2020-12-01	0
03/001	2018/5006.39	Centro de estudos em fotografia de Tomar	O	D2					5 273,75	2018-01-01	2020-12-01	0
03/001	2018/5006.46	Outros eventos desportivos	O	D2					320 719,39	2019-01-01	2021-12-01	0
03/001	2018/5006.47	Outros eventos culturais	O	D2					526 000,00	2021-01-01	2021-12-01	0
03/001	2018/5006.48	Outros eventos da Educação	O	D2					13 345,78	2019-01-01	2021-12-01	0
03/001	2018/5006.49	Orquestra Sinfónica de Tomar	O	D4.1.2					30 100,00	2021-01-01	2021-12-01	0
03/002	2018/17.2.1	Sinalética no PET	O	D6					35 000,00	2021-01-01	2021-12-01	0
03/002	2018/17.2.2	Desmatação e limpeza	O	D2					100,00	2021-01-01	2021-12-01	0
03/002	2018/17.2.3	Rotunda	E	D6					100,00	2021-01-01	2021-12-01	0
03/002	2018/17.2.4	Empreitada de desvio e arranjo de condutas	E	D6		100,00				2021-07-01	2021-12-01	0
03/002	2018/17.3	Área de localizações empresariais - Vale dos Ovos	E	D6					100,00	2021-01-01	2021-12-01	0
03/002	2018/17.4	Marketplace - Avaliação e implementação de meios para venda e-commerce de produtos	A	D6					100,00	2021-01-01	2021-12-01	0
03/002	2018/17.5	Construção de edifício de Centro de Conhecimento	E	D6					868 671,00	2021-01-01	2022-12-01	0
03/002	2018/17.6	Co-Working Jovem	A	D6					2 000,00	2021-01-01	2021-12-01	0
03/002	2018/5007.1	Mercado Municipal	A	D6					361 455,57	2018-01-01	2021-12-01	0
03/002	2018/5007.2	Equipamento para mercado e feiras	O	D6					339 670,33	2018-01-01	2021-12-01	0
03/002	2018/5007.3	Requalificação da área envolvente ao mercado	E	D6					204 700,00	2018-01-01	2021-12-01	0
03/002	2018/5007.4	Estudo para implementação do Parque de feiras	O	D2					100,00	2018-01-01	2021-12-01	0

DPPI - Demonstração de Execução do Plano Plurianual de Investimentos

Município de Tomar

(designação da autarquia local)

Período: de 01-01-2021 a 31-12-2021

Euros

Objetivo	Número do Projeto	Montante Previsto						Montante Executado			Nível de Execução Financeira Anual %	Nível de Execução Financeira Global %		
		Ano 2021	Períodos Futuros				Total	Anos Anteriores	Ano 2021	Total				
			Ano 2022	Ano 2023	Ano 2024	Ano 2025								Anos Seguintes
[1]	[2]	[14]	[15]	[16]	[17]	[18]	[19]	[20]= [14]+...+[19]	[21]	[22]	[23]= [21]+[22]	[24]= [22]/[14]*100	[25]=[23]/ ([20]+[21])*100	
02/002	2018/12.34	100,00						100,00	4 300,00		4 300,00	0,00	97,73	
02/002	2018/12.36	12 500,00						12 500,00		12 381,78	12 381,78	99,05	99,05	
03/001	2018/5005.3	36 000,00						36 000,00	4 239,33	13 011,78	17 251,11	36,14	42,87	
03/001	2018/5005.4	187 000,00						187 000,00	387 618,54	147 724,06	535 342,60	79,00	93,16	
03/001	2018/5005.6	25 000,00						25 000,00	285 492,16	18 036,20	303 528,36	72,14	97,76	
03/001	2018/5005.7	100,00						100,00	22 139,31		22 139,31	0,00	99,55	
03/001	2018/5006.1	27 000,00						27 000,00	555 666,13	400,00	556 066,13	1,48	95,43	
03/001	2018/5006.2	183 100,00						183 100,00		181 275,73	181 275,73	99,00	99,00	
03/001	2018/5006.3	100,00						100,00	238 276,61		238 276,61	0,00	99,96	
03/001	2018/5006.8	65 000,00						65 000,00	2 990,65	62 492,81	65 483,46	96,14	96,31	
03/001	2018/5006.9	7 000,00						7 000,00	19 117,22	6 793,50	25 910,72	97,05	99,21	
03/001	2018/5006.11	40 000,00						40 000,00	121 831,14	40 000,00	161 831,14	100,00	100,00	
03/001	2018/5006.18								58 558,71		58 558,71	0,00	100,00	
03/001	2018/5006.19	1 000,00						1 000,00	55 935,72	300,00	56 235,72	30,00	98,77	
03/001	2018/5006.39								5 273,75		5 273,75	0,00	100,00	
03/001	2018/5006.46	146 000,00						146 000,00	174 719,39	144 586,53	319 305,92	99,03	99,56	
03/001	2018/5006.47	526 000,00						526 000,00		278 929,45	278 929,45	53,03	53,03	
03/001	2018/5006.48	5 000,00						5 000,00	8 345,78	1 356,80	9 702,58	27,14	72,70	
03/001	2018/5006.49	30 100,00						30 100,00		30 000,00	30 000,00	99,67	99,67	
03/002	2018/17.2.1	35 000,00						35 000,00		23 985,00	23 985,00	68,53	68,53	
03/002	2018/17.2.2	100,00						100,00				0,00	0,00	
03/002	2018/17.2.3	100,00						100,00				0,00	0,00	
03/002	2018/17.2.4	100,00						100,00				0,00	0,00	
03/002	2018/17.3	100,00						100,00				0,00	0,00	
03/002	2018/17.4	100,00						100,00				0,00	0,00	
03/002	2018/17.5	1 000,00	867 671,00					868 671,00		376,38	376,38	37,64	0,04	
03/002	2018/17.6	2 000,00						2 000,00		1 310,38	1 310,38	65,52	65,52	
03/002	2018/5007.1	5 000,00						5 000,00	356 455,57	3 658,91	360 114,48	73,18	99,63	
03/002	2018/5007.2	3 000,00						3 000,00	336 670,33	1 338,35	338 008,68	44,61	99,51	
03/002	2018/5007.3	204 700,00						204 700,00		203 456,58	203 456,58	99,39	99,39	
03/002	2018/5007.4	100,00						100,00				0,00	0,00	

DPPI - Demonstração de Execução do Plano Plurianual de Investimentos

Município de Tomar

(designação da autarquia local)

Período: de 01-01-2021 a 31-12-2021

Euros

Objetivo	Número do Projeto	Designação do Projeto	Forma de Realização	Rubrica Orçamental	Fonte de Financiamento					Datas		Fase de Execução
					RG	RP	UE	EMPR	ND	Início	Fim	
[1]	[2]	[3]	[4]	[5]	[6]	[7]	[8]	[9]	[10]	[11]	[12]	[13]
03/002	2018/5007.5	Eficiência energética	O	D6					24 100,00	2021-01-01	2021-12-01	0
03/002	2018/5007.6	Aquisição de imóveis - implementação parque de feiras	O	D6					100,00	2021-01-01	2021-12-01	0
03/002	2018/5013	Orçamento participativo jovem	O	D6					100,00	2018-01-01	2021-12-01	0
03/002	2018/5018.1	Projetos de âmbito intermunicipal - correntes	O	D4.1.1.5					870 620,71	2018-01-01	2021-12-01	0
03/002	2018/5018.2	Projetos de âmbito intermunicipal - capital	O	D7.1.1.5					218 048,82	2018-01-01	2021-12-01	0
03/002	2018/5018.3	Quotas	O	D5					294 988,36	2018-01-01	2021-12-01	0
04/001	2018/20	Reparação e aq. de maquinaria e equipamento	O	D6					313 631,81	2018-01-01	2025-12-01	0
04/001	2018/5008	Formação e informação perante incêndios	O	D2					100,00	2018-01-01	2021-12-01	0
04/001	2018/5009.4	Intervenção em edifícios degradados	O	D6					22 874,39	2018-01-01	2021-12-01	0
04/001	2018/5009.5	Adaptação de veículo, para acompanhamento no terreno de Operações - posto móvel	O	D6					100,00	2020-01-01	2021-12-01	0
04/001	2018/5009.6	Remodelação de sala da Proteção Civil	E	D6					14 000,00	2020-01-01	2021-12-01	3
04/001	2018/5009.7	Equipamento para sala de gestão de emergência e planeamento da Proteção Civil	O	D6					23 000,00	2020-01-01	2021-12-01	4
04/002	2018/15	Aquisição e rep.de equipamento geral	O	D6					283 709,32	2018-01-01	2025-12-01	0
04/003	2019/5001	Ações de sensibilização para alterações climáticas	O	D2					100,00	2019-01-01	2021-12-01	0
04/003	2019/5002	Workshop	O	D2					100,00	2019-01-01	2021-12-01	0
05/001	2018/5011	Regularização de dívidas - ADSE	O	D1.3					1 759 999,88	2018-01-01	2026-07-01	3
05/001	2018/5015.1	Material de transporte	O	D6					37 667,87	2018-01-01	2025-12-01	0
05/001	2018/5015.2	Material informático	O	D6					500,00	2018-01-01	2025-12-01	0
05/001	2018/5015.3	Maquinaria e equipamento	O	D6					56 534,40	2018-01-01	2021-12-01	0
05/001	2018/5015.4	Outros investimentos	O	D6					222 443,02	2018-01-01	2021-12-01	4
05/001	2021/4	Participação em empresas intermunicipais	O	D4.2					100,00	2021-01-01	2021-12-31	0
06/001	2018/19.1	Equipamento administrativo	O	D6					204 299,47	2018-01-01	2021-12-01	4
06/001	2018/19.2	Equipamento informático	O	D6					285 000,00	2018-01-01	2025-12-01	0
06/001	2018/19.3.1	Portal serviços On line	O	D2					13 500,00	2018-01-01	2021-12-01	0
06/001	2018/19.3.4	Wireless na Cidade	O	D6					90 719,06	2018-01-01	2021-12-01	4
06/001	2018/19.3.5	Licenças de software	O	D6					1 369 882,22	2018-01-01	2025-12-01	4
06/001	2018/19.5	Sistema de video vigilância e segurança	O	D6					110 433,83	2018-01-01	2021-12-01	0
06/001	2018/19.6	Reparação e aquisição de viaturas	O	D6					97 852,93	2018-01-01	2025-12-01	0
06/001	2018/19.7	Gestão do património municipal - inventariação	O	D2					29 489,05	2018-01-01	2021-12-01	0
06/001	2018/19.8	Formação profissional e técnica	O	D2					264 879,51	2018-01-01	2025-12-01	0

DPPI - Demonstração de Execução do Plano Plurianual de Investimentos

Município de Tomar

(designação da autarquia local)

Período: de 01-01-2021 a 31-12-2021

Euros

Objetivo	Número do Projeto	Montante Previsto						Montante Executado			Nível de Execução Financeira Anual %	Nível de Execução Financeira Global %		
		Ano 2021	Períodos Futuros				Total	Anos Anteriores	Ano 2021	Total				
			Ano 2022	Ano 2023	Ano 2024	Ano 2025								Anos Seguintes
[1]	[2]	[14]	[15]	[16]	[17]	[18]	[19]	[20]= [14]+...+[19]	[21]	[22]	[23]= [21]+[22]	[24]= [22]/[14]*100	[25]=[23]/ ([20]+[21])*100	
03/002	2018/5007.5	100,00	24 000,00					24 100,00				0,00	0,00	
03/002	2018/5007.6	100,00						100,00				0,00	0,00	
03/002	2018/5013	100,00						100,00				0,00	0,00	
03/002	2018/5018.1	36 137,00						36 137,00	834 483,71	17 511,53	851 995,24	48,46	97,86	
03/002	2018/5018.2	20 508,00						20 508,00	197 540,82		197 540,82	0,00	90,59	
03/002	2018/5018.3	73 784,00						73 784,00	221 204,36	73 783,72	294 988,08	100,00	100,00	
04/001	2018/20	15 000,00	30 000,00	30 000,00	30 000,00	30 000,00		135 000,00	178 631,81	10 209,00	188 840,81	68,06	60,21	
04/001	2018/5008	100,00						100,00				0,00	0,00	
04/001	2018/5009.4	100,00						100,00	22 774,39		22 774,39	0,00	99,56	
04/001	2018/5009.5	100,00						100,00				0,00	0,00	
04/001	2018/5009.6	14 000,00						14 000,00		3 241,05	3 241,05	23,15	23,15	
04/001	2018/5009.7	23 000,00						23 000,00		332,10	332,10	1,44	1,44	
04/002	2018/15	40 000,00	50 000,00	50 000,00	50 000,00	50 000,00		240 000,00	43 709,32	27 928,93	71 638,25	69,82	25,25	
04/003	2019/5001	100,00						100,00				0,00	0,00	
04/003	2019/5002	100,00						100,00				0,00	0,00	
05/001	2018/5011	220 000,00	220 000,00	220 000,00	220 000,00	220 000,00		1 100 000,00	659 999,88	219 999,96	879 999,84	100,00	50,00	
05/001	2018/5015.1	12 000,00	100,00	100,00	100,00	100,00		12 400,00	25 267,87	4 389,87	29 657,74	36,58	78,73	
05/001	2018/5015.2	100,00	100,00	100,00	100,00	100,00		500,00		67,72	67,72	67,72	13,54	
05/001	2018/5015.3	3 500,00						3 500,00	53 034,40	3 475,49	56 509,89	99,30	99,96	
05/001	2018/5015.4	6 969,00						6 969,00	215 474,02	6 676,76	222 150,78	95,81	99,87	
05/001	2021/4	100,00						100,00				0,00	0,00	
06/001	2018/19.1	1 000,00	10 000,00	10 000,00	10 000,00	10 000,00		41 000,00	163 299,47	113,47	163 412,94	11,35	79,99	
06/001	2018/19.2	165 000,00	30 000,00	30 000,00	30 000,00	30 000,00		285 000,00		160 229,59	160 229,59	97,11	56,22	
06/001	2018/19.3.1	13 500,00						13 500,00				0,00	0,00	
06/001	2018/19.3.4	100,00						100,00	90 619,06		90 619,06	0,00	99,89	
06/001	2018/19.3.5	320 000,00	100 000,00	100 000,00	100 000,00	100 000,00		720 000,00	649 882,22	314 953,69	964 835,91	98,42	70,43	
06/001	2018/19.5	15 000,00						15 000,00	95 433,83	10 932,65	106 366,48	72,88	96,32	
06/001	2018/19.6	5 000,00	20 000,00	20 000,00	20 000,00	20 000,00		85 000,00	12 852,93	494,09	13 347,02	9,88	13,64	
06/001	2018/19.7	15 500,00						15 500,00	13 989,05	14 513,13	28 502,18	93,63	96,65	
06/001	2018/19.8	97 500,00	30 000,00	30 000,00	30 000,00	30 000,00		217 500,00	47 379,51	34 902,41	82 281,92	35,80	31,06	

DPPI - Demonstração de Execução do Plano Plurianual de Investimentos

Município de Tomar

(designação da autarquia local)

Período: de 01-01-2021 a 31-12-2021

Euros

Objetivo	Número do Projeto	Designação do Projeto	Forma de Realização	Rubrica Orçamental	Fonte de Financiamento					Datas		Fase de Execução
					RG	RP	UE	EMPR	ND	Início	Fim	
[1]	[2]	[3]	[4]	[5]	[6]	[7]	[8]	[9]	[10]	[11]	[12]	[13]
06/001	2018/19.10	Contrato de assessoria jurídica	O	D2					938 532,24	2018-01-01	2021-12-01	4
06/001	2018/19.12	Equipamento de transporte	O	D6					185 204,67	2018-01-01	2025-12-01	0
06/001	2018/19.13	Equipamento básico	O	D6					355 476,74	2018-01-01	2025-12-01	0
06/001	2018/19.14	Equipamento de proteção / vestuário	O	D2					307 601,48	2018-01-01	2025-12-01	4
06/001	2018/19.15	Equipamento de digitalização - arquivo	O	D6					100,00	2018-01-01	2021-12-01	0
06/001	2021/3.1.1	Estudo e plano de investimento	O	D2					20 000,00	2021-01-01	2021-12-31	0
06/001	2021/3.1.2	Empreitada de adaptação a instalações de serviços	E	D6					2 800 100,00	2021-01-01	2023-12-01	0
06/001	2021/3.2	Reabilitação da Abegoaria e Arquivo	E	D6					150 100,00	2021-01-01	2022-12-01	0
06/001	2021/3.3.1	Estudos e projeto	O	D2					100,00	2021-01-01	2021-12-31	0
06/001	2021/3.3.2	Reorganização e instalações para serviços técnicos e administrativos do município	E	D6					400 100,00	2021-01-01	2023-12-01	0
Total:									2 753 572,23	10 245 020,19	100 972 230,64	

DPPI - Demonstração de Execução do Plano Plurianual de Investimentos

Município de Tomar

(designação da autarquia local)

Período: de 01-01-2021 a 31-12-2021

Euros

Objetivo	Número do Projeto	Montante Previsto						Montante Executado			Nível de Execução Financeira Anual %	Nível de Execução Financeira Global %		
		Ano 2021	Períodos Futuros				Total	Anos Anteriores	Ano 2021	Total				
			Ano 2022	Ano 2023	Ano 2024	Ano 2025								Anos Seguintes
[1]	[2]	[14]	[15]	[16]	[17]	[18]	[19]	[20]= [14]+...+[19]	[21]	[22]	[23]= [21]+[22]	[24]= [22]/[14]*100	[25]=[23]/ ([20]+[21])*100	
06/001	2018/19.10	350 000,00						350 000,00	588 532,24		588 532,24	0,00	62,71	
06/001	2018/19.12	10 000,00	20 000,00	20 000,00	20 000,00	20 000,00		90 000,00	95 204,67		95 204,67	0,00	51,41	
06/001	2018/19.13	75 000,00	50 000,00	50 000,00	50 000,00	50 000,00		275 000,00	80 476,74	67 835,65	148 312,39	90,45	41,72	
06/001	2018/19.14	84 000,00	50 000,00	50 000,00	50 000,00	50 000,00		284 000,00	23 601,48	63 010,92	86 612,40	75,01	28,16	
06/001	2018/19.15	100,00						100,00				0,00	0,00	
06/001	2021/3.1.1	20 000,00						20 000,00		19 311,00	19 311,00	96,56	96,56	
06/001	2021/3.1.2	100,00	1 500 000,00	1 300 000,00				2 800 100,00				0,00	0,00	
06/001	2021/3.2	100,00	150 000,00					150 100,00				0,00	0,00	
06/001	2021/3.3.1	100,00						100,00				0,00	0,00	
06/001	2021/3.3.2	100,00	250 000,00	150 000,00				400 100,00				0,00	0,00	
Total:		17 104 972,00	25 878 247,69	14 308 218,69	6 127 146,69	6 062 668,69		69 481 253,76	44 489 569,29	11 395 436,56	55 885 005,85	66,62	49,03	

EXECUÇÃO ANUAL DAS GRANDES OPÇÕES DO PLANO

Execução Anual das Grandes Opções do Plano

Município de Tomar

Ano: 2021

(designação da autarquia local)

(unidade: €)

Obj.	Prog	Projeto		Designação	Código Classificação Orçamental	Forma de Realiz.	Fonte Financiamento (%)				Datas (Mês/Ano)		Montante Previsto			Montante executado			Nível Execução Anual (%)	Nível Execução Global (%)
		Ano / Nº	Ação				RP	RG	UE	EM	Início	Fim	Ano	Anos seguintes	Total	Anos Anteriores	Ano	Total		
01				Coesão e Inclusão social																
01	001			Habitação Social																
01	001	2018/1		Estratégia local de habitação e implementação de medidas									0,00							
01	001	2018/1	2	Beneficiação de habitações sociais	0102 07010203	E					01/2018	12/2025	182 000,00	400 000,00	582 000,00	515 669,11	124 137,03	639 806,14	68,21	58,29
01	001	2018/1	4	Realojamento de famílias em novas tipologias	0102 07010307	E	15		85		01/2018	12/2021	31 500,00	0,00	31 500,00	377 553,96	0,00	377 553,96	0,00	92,30
01	001	2018/1	5	Aquisição de imóveis para construção de habitação	0102 070101	O					01/2021	12/2021	1 500,00	0,00	1 500,00	0,00	1 330,30	1 330,30	88,69	0,00
01	001	2018/1	6	Aquisição de habitações em estado recuperável e para utilização imediata	0102 07010202	O					01/2021	12/2021	46 000,00	0,00	46 000,00	0,00	45 000,00	45 000,00	97,83	0,00
01	001	2018/1	7	Reabilitação de habitações e reparações diversas	0102 07010203	A					01/2021	12/2025	12 000,00	400 000,00	412 000,00	0,00	10 213,10	10 213,10	85,11	0,00
01	001	2018/1	8	Construção de parques habitacionais de renda apoiada	0102 07010201	E					01/2021	12/2024	100,00	2 050 000,00	2 050 100,00	0,00	0,00	0,00	0,00	0,00
Totais do Programa 001:													273 100,00	2 850 000,00	3 123 100,00	893 223,07	180 680,43	1 073 903,50	66,16	26,74
01	002			Solidariedade																
01	002	2018/5001		Apoios e atribuições de bolsas									0,00							
01	002	2018/5001	1	Subsídios a alunos carenciados	0102 040701	O					01/2018	12/2025	53 000,00	260 000,00	313 000,00	141 806,20	25 830,60	167 636,80	48,74	36,86
01	002	2018/5001	2	Bolsas de estudo - ensino superior	0102 040802	O					01/2018	12/2025	31 900,00	140 000,00	171 900,00	227 325,00	31 100,00	258 425,00	97,49	64,73
01	002	2018/5001	3	Outros apoios especiais	0102 040802	O					01/2020	12/2025	100,00	40 000,00	40 100,00	21 630,54	0,00	21 630,54	0,00	35,04
01	002	2021/2		Apoio social e combate à Covid									0,00							
01	002	2021/2	1	Alimentação - refeições	0102 020105	O					01/2021	12/2021	28 700,00	0,00	28 700,00	0,00	24 368,30	24 368,30	84,91	0,00
01	002	2021/2	2	Alimentação - bens	0102 020106	O					01/2021	12/2021	71 000,00	0,00	71 000,00	0,00	68 700,00	68 700,00	96,76	0,00
01	002	2021/2	3	Produtos farmacêuticos	0102 020109	O					01/2021	12/2021	5 000,00	0,00	5 000,00	0,00	2 297,81	2 297,81	45,96	0,00
01	002	2021/2	4	Material de consumo clínico	0102 020111	O					01/2021	12/2021	42 000,00	0,00	42 000,00	39 173,02	34 055,90	73 228,92	81,09	90,21
01	002	2021/2	5	Serviços laboratoriais e clínicos	0102 020220	O					01/2021	12/2021	72 500,00	0,00	72 500,00	15 214,60	60 091,25	75 305,85	82,88	85,85
01	002	2021/2	6	Apoios a IPSS e outras entidades congéneres	0102 040701	O					01/2021	12/2021	100,00	0,00	100,00	0,00	0,00	0,00	0,00	0,00
01	002	2021/2	7	Equipamentos diversos e mobiliário	0102 07011002	O					01/2021	12/2021	80 000,00	0,00	80 000,00	12 311,56	73 696,51	86 008,07	92,12	93,17
01	002	2021/2	8	Outros apoios de carácter económico e social	0102 020225	O					01/2021	12/2021	180 000,00	0,00	180 000,00	0,00	100 675,33	100 675,33	55,93	0,00
01	002	2021/2	9	Divulgação das medidas e outras informações aos cidadãos	0102 020217	O					01/2021	12/2021	1 000,00	0,00	1 000,00	0,00	0,00	0,00	0,00	0,00
Totais do Programa 002:													565 300,00	440 000,00	1 005 300,00	457 460,92	420 815,70	878 276,62	74,44	60,04
01	003			Educação, Cultura e Desporto																
01	003	2018/2		Investimento em instalações e equipamentos desportivos									0,00							
01	003	2018/2	1	Reabilitar o parque desportivo da Nabância									0,00							
01	003	2018/2	1/2	Obras de remodelação das instalações, acessib.e plano de segurança (Pavilhão)	0102 07010302	E					01/2018	12/2022	145 430,00	100 000,00	245 430,00	19 812,23	130 697,66	150 509,89	89,87	56,74
01	003	2018/2	1/4	iluminação do campo de futebol	0102 07010406	E					06/2020	12/2021	100,00	0,00	100,00	0,00	0,00	0,00	0,00	0,00
01	003	2018/2	2	Construção do Skate Park	0102 07010406	E					01/2018	12/2021	50,00	0,00	50,00	0,00	0,00	0,00	0,00	0,00
01	003	2018/2	3	Parques infantis									0,00							
01	003	2018/2	3/1	Aquisição de equipamento para parques infantis	0102 07011002	O					01/2018	12/2022	7 000,00	30 000,00	37 000,00	4 062,89	6 148,77	10 211,66	87,84	24,87

Execução Anual das Grandes Opções do Plano

Município de Tomar

Ano: 2021

(designação da autarquia local)

(unidade: €)

Obj.	Prog	Projeto		Designação	Código Classificação Orçamental	Forma de Realiz.	Fonte Financiamento (%)				Datas (Mês/Ano)		Montante Previsto			Montante executado			Nível Execução Anual (%)	Nível Execução Global (%)	
		Ano / Nº	Ação				RP	RG	UE	EM	Início	Fim	Ano	Anos seguintes	Total	Anos Anteriores	Ano	Total			
01																					
01	003																				
01	003	2018/2	3/2		0102 07010405	E															
01	003	2018/2	4																		
01	003	2018/2	4/1		0102 07010302	E															
01	003	2018/2	4/2		0102 07010302	O															
01	003	2018/2	4/3		0102 07010302	O															
01	003	2018/2	5																		
01	003	2018/2	5/1		0102 07010406	E															
01	003	2018/2	5/2		0102 07010406	E															
01	003	2018/2	5/3		0102 07010406	O															
01	003	2018/2	5/4		0102 07011002	O															
01	003	2018/2	7																		
01	003	2018/2	7/1		0102 07010406	O															
01	003	2018/2	7/2		0102 07011002	O															
01	003	2018/2	10																		
01	003	2018/2	10/1		0102 07010406	E															
01	003	2018/2	10/2		0102 07010406	E															
01	003	2018/2	10/3		0102 020214	O															
01	003	2018/2	10/4		0102 07010406	E															
01	003	2018/2	11																		
01	003	2018/2	11/1		0102 020214	O															
01	003	2018/2	11/2		0102 07010406	E															
01	003	2018/2	12																		
01	003	2018/2	12/1		0102 07010302	O															
01	003	2018/2	12/2		0102 07010413	E															
01	003	2018/2	13																		
01	003	2018/2	13/1		0102 07010406	E															
01	003	2018/2	13/2		0102 07011002	O															
01	003	2018/3																			
01	003	2018/3	1		0102 07010305	E	15	85													
01	003	2018/3	2		0102 07010305	O															
01	003	2018/3	3		0102 07011002	O															
01	003	2018/3	4		0102 07010305	E															
01	003	2018/3	6																		

Execução Anual das Grandes Opções do Plano

Município de Tomar

Ano: 2021

(designação da autarquia local)

(unidade: €)

Obj.	Prog	Projeto		Designação	Código Classificação Orçamental	Forma de Realiz.	Fonte Financiamento (%)				Datas (Mês/Ano)		Montante Previsto			Montante executado			Nível Execução Anual (%)	Nível Execução Global (%)
		Ano / Nº	Ação				RP	RG	UE	EM	Início	Fim	Ano	Anos seguintes	Total	Anos Anteriores	Ano	Total		
01				Coesão e Inclusão social																
01	003			Educação, Cultura e Desporto																
01	003	2018/3	6/1	Cobertura da Escola Gualdim Pais	0102 07010305	E					01/2020	12/2021	247 800,00	0,00	247 800,00	0,00	247 410,49	247 410,49	99,84	0,00
01	003	2018/3	6/2	Cobertura na Escola Santa Maria	0102 07010305	E					01/2020	12/2021	142 200,00	0,00	142 200,00	0,00	141 600,82	141 600,82	99,58	0,00
01	003	2018/3	6/3	Cobertura da Escola Sta Iria	0102 07010305	E					01/2020	12/2021	133 500,00	0,00	133 500,00	0,00	133 104,60	133 104,60	99,70	0,00
01	003	2018/3	7	Mobiliário Centro Escolar da Linhaceira	0102 07011002	O					01/2020	12/2022	95 500,00	25 000,00	120 500,00	0,00	68 246,70	68 246,70	71,46	0,00
01	003	2018/3	8	Hardware Centro Escolar da Linhaceira	0102 070107	O					01/2020	12/2022	39 050,00	10 000,00	49 050,00	0,00	39 030,36	39 030,36	99,95	0,00
01	003	2018/3	9	Intervenções em escolas												0,00				
01	003	2018/3	9/1	Escola Gualdim Pais - obra	0102 07010305	E					01/2021	12/2022	100,00	100 000,00	100 100,00	0,00	0,00	0,00	0,00	0,00
01	003	2018/3	9/2	Escola Infante D. Henrique - obras de adaptação	0102 07010307	E					01/2021	12/2022	21 000,00	55 000,00	76 000,00	0,00	5 162,20	5 162,20	24,58	0,00
01	003	2018/3	9/3	Projeto de requalificação da Escola Gualdim Pais	0102 020214	O	100				03/2021	12/2021	18 300,00	0,00	18 300,00	0,00	0,00	0,00	0,00	0,00
01	003	2018/3	9/4	Projeto de requalificação da Escola Santa Maria	0102 020214	O	100				03/2021	12/2021	24 300,00	0,00	24 300,00	0,00	0,00	0,00	0,00	0,00
01	003	2018/3	10	EPT - Escola Profissional de Tomar	0102 07010305	E					01/2021	12/2023	100,00	2 500 000,00	2 500 100,00	0,00	0,00	0,00	0,00	0,00
01	003	2018/21		Investimento em instalações e equipamentos Cultura												0,00				
01	003	2018/21	4	Cine Teatro												0,00				
01	003	2018/21	4/1	Equipamento para o Cine Teatro	0102 07011002	O					01/2020	12/2022	73 000,00	50 000,00	123 000,00	5 009,26	71 693,44	76 702,70	98,21	59,92
01	003	2018/21	4/2	Pintura e reabilitação	0102 07010406	E					01/2021	12/2022	100,00	100 000,00	100 100,00	4 091,07	0,00	4 091,07	0,00	3,93
01	003	2018/21	8	Museu do Brinquedo/ Máquinas fotográficas	0102 07011002	O					01/2019	12/2021	100,00	0,00	100,00	0,00	0,00	0,00	0,00	0,00
01	003	2018/21	9	Adaptação da Casa Manuel Guimarães a NAC 2 - exposições	0102 07011002	O					01/2019	12/2021	100,00	0,00	100,00	0,00	0,00	0,00	0,00	0,00
01	003	2018/21	10	Obras de conservação na Igreja de S. Baptista	0102 07010413	E	15	85			01/2020	12/2022	1 191 500,00	500 000,00	1 691 500,00	0,00	150 080,84	150 080,84	12,60	8,87
01	003	2018/21	11	Requalificação da casa de Maria de Lourdes Mello e Castro	0102 07010307	E					01/2019	12/2023	100,00	1 000 000,00	1 000 100,00	0,00	0,00	0,00	0,00	0,00
01	003	2018/21	12	Complexo Cultural da Levada de Tomar												0,00				
01	003	2018/21	12/1	Musealização CCLT	0102 07010302	O					01/2018	12/2021	100,00	0,00	100,00	51 983,94	0,00	51 983,94	0,00	99,81
01	003	2018/21	12/3	Centro Interpretativo dos Templários	0102 07010302	E	15	85			01/2019	12/2021	96 000,00	0,00	96 000,00	0,00	24 587,70	24 587,70	25,61	25,61
01	003	2018/21	12/4	Aquisição serviços Complexo da Levada	0102 020220	O					01/2018	12/2022	61 000,00	25 000,00	86 000,00	32 031,25	60 071,22	92 102,47	98,48	78,03
01	003	2018/21	12/5	Aquisição de equipamento	0102 07011002	O					01/2018	12/2021	14 000,00	0,00	14 000,00	0,00	11 532,67	11 532,67	82,38	0,00
01	003	2018/21	12/6	Edifício E07	0102 07010302	E	75	25			07/2021	12/2022	10 000,00	1 172 000,00	1 182 000,00	0,00	0,00	0,00	0,00	0,00
01	003	2018/22		Biblioteca												0,00				
01	003	2018/22	1	Aquisição de equipamento	0102 07011002	O					01/2018	12/2021	35 000,00	0,00	35 000,00	6 724,58	0,00	6 724,58	0,00	16,12
01	003	2018/22	2	Eficiência energética	0102 07010307	O					01/2018	12/2023	12 520,00	120 000,00	132 520,00	10 239,75	7 964,25	18 204,00	63,61	12,75
01	003	2018/22	3	Reabilitação	0102 07010307	E					01/2018	12/2022	7 428,00	500 000,00	507 428,00	22 333,02	6 750,08	29 083,10	90,87	5,49
01	003	2018/5004		Educação - Modernizar, Envolver e Capacitar												0,00				
01	003	2018/50041		Programa expansão e desenv. educação pré escolar	0102 040701	O					01/2018	12/2025	259 700,00	1 600 000,00	1 859 700,00	3 302 290,92	251 347,59	3 553 638,51	96,78	68,84
01	003	2018/50042		Programa de generalização forn. refeições EB	0102 040701	O					01/2018	12/2025	181 000,00	1 200 000,00	1 381 000,00	1 891 589,59	160 510,62	2 052 100,21	88,68	62,71
01	003	2018/50043		Atividades de Enriquecimento Escolar	0102 040701	O					01/2019	12/2025	60 000,00	240 000,00	300 000,00	86 256,00	25 200,00	111 456,00	42,00	28,86

Execução Anual das Grandes Opções do Plano

Município de Tomar

Ano: 2021

(designação da autarquia local)

(unidade: €)

Obj.	Prog	Projeto		Designação	Código Classificação Orçamental	Forma de Realiz.	Fonte Financiamento (%)				Datas (Mês/Ano)		Montante Previsto			Montante executado			Nível Execução Anual (%)	Nível Execução Global (%)
		Ano / Nº	Ação				RP	RG	UE	EM	Início	Fim	Ano	Anos seguintes	Total	Anos Anteriores	Ano	Total		
01				Coesão e Inclusão social																
01	003			Educação, Cultura e Desporto																
01	003	2018/50044		Planos inovadores de combate ao insucesso escolar																
01	003	2018/50044/1		Trabalhar em rede para o sucesso escolar - Criação de Equipa Multidisciplinar	0102 010107	O														
01	003	2018/50044/2		Elaboração do Plano Educativo Municipal de Tomar	0102 020220	O														
01	003	2018/50044/3		Modernizar para Aprender - Salas do Futuro	0102 07011002	O														
01	003	2018/50045		Projeto UBUNTU - Novos líderes	0102 040701	O														
01	003	2018/50046		Aquisição de refeições confeccionadas	0102 020105	O														
01	003	2018/5010		Valorizar o património																
01	003	2018/50101		Candidatura Festa dos Tabuleiros	0102 020225	O														
01	003	2018/50102		Rede de Cultura 2027	0102 06020305	O														
01	003	2018/50103		Programa Tradições EDP	0102 020225	O														
01	003	2018/5020		Subsídios e outros apoios às coletividades e instituições sem fins lucrativos	0102 040701	O														
Totais do Programa 003:												6 288 928,00	14 634 200,00	20 923 128,00	15 236 594,51	3 468 100,97	18 704 695,48	55,15	51,73	
Totais do Objetivo 01:												7 127 328,00	17 924 200,00	25 051 528,00	16 587 278,50	4 069 597,10	20 656 875,60	57,10	49,61	

Execução Anual das Grandes Opções do Plano

Município de Tomar

Ano: 2021

(designação da autarquia local)

(unidade: €)

Obj.	Prog.	Projeto		Designação	Código Classificação Orçamental	Forma de Realiz.	Fonte Financiamento (%)				Datas (Mês/Ano)		Montante Previsto			Montante executado			Nível Execução Anual (%)	Nível Execução Global (%)
		Ano / Nº	Ação				RP	RG	UE	EM	Início	Fim	Ano	Anos seguintes	Total	Anos Anteriores	Ano	Total		
02				Desenvolvimento Urbano																
02	001			Regeneração Urbana																
02	001	2018/4		Conservação e requalificação de espaços públicos									0,00							
02	001	2018/4	1	Requalificação da Várzea Grande e envolvente									0,00							
02	001	2018/4	1/1	Obra na Várzea Grande e envolvente	0102 07010401	E	15	85	01/2018	12/2021	470 000,00	0,00	470 000,00	2 741 841,28	405 110,00	3 146 951,28	86,19	97,98		
02	001	2018/4	1/2	Reabilitação das instalações sanitárias na Várzea Grande	0102 07010307	E			01/2021	12/2022	105 000,00	30 000,00	135 000,00	0,00	44 220,42	44 220,42	42,11	0,00		
02	001	2018/4	1/3	Restauro do Padrão da Várzea Grande e S. Sebastião	0102 020220	E			01/2020	12/2021	20 000,00	0,00	20 000,00	0,00	19 947,43	19 947,43	99,74	0,00		
02	001	2018/4	3	Requalificação do largo de Cem Soldos	0102 07010401	E			01/2018	12/2022	22 000,00	462 140,00	484 140,00	3 874,50	18 081,00	21 955,50	82,19	4,50		
02	001	2018/4	4	Miradouros de Tomar	0102 07010413	E			01/2021	12/2021	100,00	0,00	100,00	0,00	0,00	0,00	0,00	0,00		
02	001	2018/4	5	Arte Urbana	0102 020220	O			01/2018	12/2022	6 000,00	10 000,00	16 000,00	0,00	5 693,31	5 693,31	94,89	0,00		
02	001	2018/4	6	Reabilitação do Açude de Pedra e envolvente	0102 07010413	E			01/2021	12/2022	5 000,00	250 000,00	255 000,00	0,00	3 985,20	3 985,20	79,70	0,00		
02	001	2018/4	7	Reabilitação do Casal dos Frades	0102 07010401	E			01/2021	12/2022	100,00	300 000,00	300 100,00	0,00	0,00	0,00	0,00	0,00		
02	001	2018/4	8	Construção do passadiço S. Lourenço	0102 07010401	E			01/2021	12/2022	10 000,00	150 000,00	160 000,00	0,00	0,00	0,00	0,00	0,00		
02	001	2018/4	9	Requalificação do logradouro da Rua da Cascalheira	0102 07010401	E			01/2021	12/2022	100,00	100 000,00	100 100,00	0,00	0,00	0,00	0,00	0,00		
02	001	2018/4	10	Flecheiro - 3ª fase									0,00							
02	001	2018/4	10/1	Estudo e projeto	0102 020214	O			01/2021	12/2021	22 000,00	0,00	22 000,00	0,00	0,00	0,00	0,00	0,00		
02	001	2018/4	10/2	Empreitada	0102 07010413	E			01/2021	12/2023	100,00	2 000 000,00	2 000 100,00	0,00	0,00	0,00	0,00	0,00		
02	001	2018/5		Intervenções orientadas para ordenamento e instrumentos de gestão territorial									0,00							
02	001	2018/5	1	Revisão do Plano Diretor Municipal	0102 070115	O			01/2018	12/2021	48 000,00	0,00	48 000,00	425 993,89	31 980,00	457 973,89	66,62	96,62		
02	001	2018/5	2	Elaboração, execução e revisão do plano pormenor	0102 07010401	O			01/2018	12/2021	128 726,00	0,00	128 726,00	225 131,39	17 987,52	243 118,91	13,97	68,71		
02	001	2018/5	5	Demolições	0102 020220	O			01/2018	12/2021	66 000,00	0,00	66 000,00	15 247,04	23 242,83	38 489,87	35,22	47,37		
02	001	2018/5	6	Revisão do projeto de Carvalhos de Figueiredo	0102 020214	O			01/2021	12/2021	4 000,00	0,00	4 000,00	0,00	2 766,27	2 766,27	69,16	0,00		
02	001	2018/5	7	Revisão do projeto de saneamento zona histórica	0102 020214	O			01/2021	12/2021	100,00	0,00	100,00	0,00	0,00	0,00	0,00	0,00		
02	001	2018/5	8	Projeto de requalificação do acesso A13 - Valdonas	0102 020214	O			01/2021	12/2021	100,00	0,00	100,00	0,00	0,00	0,00	0,00	0,00		
02	001	2018/5	9	Projeto de Tomar Ciclável	0102 020214	O			01/2020	12/2021	100,00	14 000,00	14 100,00	0,00	0,00	0,00	0,00	0,00		
02	001	2018/5	10	Rotunda Alves Redol	0102 020214	O			01/2021	12/2021	100,00	0,00	100,00	0,00	0,00	0,00	0,00	0,00		
02	001	2018/6		Integração de equipamento mobiliário e tecnologias									0,00							
02	001	2018/6	1	Aquisição de mobiliário urbano	0102 07011002	O			01/2018	12/2021	45 000,00	0,00	45 000,00	26 661,69	38 335,56	64 997,25	85,19	90,70		
02	001	2018/6	2	Parque canino junto à Jacome Ratton	0102 07011002	E			01/2021	12/2021	13 000,00	0,00	13 000,00	0,00	12 141,33	12 141,33	93,39	0,00		
02	001	2018/6	3	Aquisição e instalação de quiosque junto ao parque canino	0102 07010413	O			01/2021	12/2021	40 000,00	0,00	40 000,00	0,00	0,00	0,00	0,00	0,00		
02	001	2018/6	4	Remoção de cablagem por via aérea no centro histórico	0102 020225	O			01/2021	12/2023	100,00	100 000,00	100 100,00	0,00	0,00	0,00	0,00	0,00		
02	001	2018/7		Mobilidade e acessibilidade									0,00							
02	001	2018/7	2	Conservação diversa da rede viária	0102 07010408	O			01/2018	12/2025	419 300,00	1 000 000,00	1 419 300,00	4 782 542,03	181 119,76	4 963 661,79	43,20	80,04		
02	001	2018/7	3	Sinalização viária	0102 07010409	O			01/2018	12/2025	98 000,00	100 000,00	198 000,00	512 107,88	62 113,65	574 221,53	63,38	80,86		
02	001	2018/7	5	Construção de muros	0102 07010408	E			01/2018	12/2024	9 100,00	150 000,00	159 100,00	87 583,98	457,56	88 041,54	5,03	35,69		

Execução Anual das Grandes Opções do Plano

Município de Tomar

Ano: 2021

(designação da autarquia local)

(unidade: €)

Obj.	Prog	Projeto		Designação	Código Classificação Orçamental	Forma de Realiz.	Fonte Financiamento (%)				Datas (Mês/Ano)		Montante Previsto			Montante executado			Nível Execução Anual (%)	Nível Execução Global (%)	
		Ano / Nº	Ação				RP	RG	UE	EM	Início	Fim	Ano	Anos seguintes	Total	Anos Anteriores	Ano	Total			
02				Desenvolvimento Urbano																	
02	001			Regeneração Urbana																	
02	001	2018/7	6	Arruamentos, passeios e outros	0102 07010401	E						01/2018	12/2025	101 000,00	300 000,00	401 000,00	865 208,98	35 281,82	900 490,80	34,93	71,12
02	001	2018/7	7	Aquisição de terrenos e expropriação - rede viária	0102 07010408	O						01/2018	12/2021	2 000,00	0,00	2 000,00	549 210,43	0,00	549 210,43	0,00	99,64
02	001	2018/7	9	Passeio de peões até à FAI	0102 07010401	O						01/2021	12/2023	1 000,00	412 140,00	413 140,00	0,00	0,00	0,00	0,00	0,00
02	001	2018/7	10	Requalificação da Av. Nuno Álvares e Torres Pinheiro													0,00				
02	001	2018/7	10/1	Projeto	0102 020214	O						01/2018	12/2021	9 225,00	0,00	9 225,00	52 275,00	6 310,08	58 585,08	68,40	95,26
02	001	2018/7	10/2	Obra	0102 07010401	E	15		85			01/2018	12/2022	738 000,00	200 000,00	938 000,00	580 260,16	619 806,87	1 200 067,03	83,98	79,04
02	001	2018/7	12	Reabilitação de Palhavã	0102 07010401	E						01/2018	12/2021	114 400,00	0,00	114 400,00	654 124,99	114 373,59	768 498,58	99,98	100,00
02	001	2018/7	17	Reabilitação Avª Coronel Garcês Teixeira/Avª Dr. Aurélio	0102 07010408	E						01/2018	12/2022	50 000,00	1 000 000,00	1 050 000,00	0,00	36 164,90	36 164,90	72,33	3,44
02	001	2018/7	19	Parque de Estacionamento													0,00				
02	001	2018/7	19/1	Parque de estacionamento 1 - imob.	0102 07010413	O						10/2016	10/2027	373 623,00	2 052 344,00	2 425 967,00	835 312,50	352 687,50	1 188 000,00	94,40	36,43
02	001	2018/7	19/2	Parque de estacionamento 1 - custos financeiros	0102 030502	O						10/2016	10/2027	184 086,00	1 011 200,00	1 195 286,00	393 270,76	173 770,84	567 041,60	94,40	35,70
02	001	2018/7	19/4	Equipamentos de carregamento de veículos elétricos	0102 07011002	O						05/2019	12/2021	11 000,00	25 000,00	36 000,00	0,00	0,00	0,00	0,00	0,00
02	001	2018/7	19/5	Parque de estacionamento da Estação	0102 07010413	A						05/2020	12/2021	7 300,00	0,00	7 300,00	71 619,33	5 153,57	76 772,90	70,60	97,28
02	001	2018/7	19/6	Gestão de estacionamento	0102 070108	O						06/2020	12/2021	266 000,00	0,00	266 000,00	0,00	243 358,24	243 358,24	91,49	91,49
02	001	2018/7	20	Requalificação CM 1119 S. Pedro/Quinta do Falcão	0102 07010408	E						01/2018	12/2021	100,00	0,00	100,00	0,00	0,00	0,00	0,00	0,00
02	001	2018/7	24	Guardas de segurança Rails	0102 07010408	O						01/2018	12/2021	42 400,00	0,00	42 400,00	4 520,25	38 651,53	43 171,78	91,16	92,01
02	001	2018/7	25	Empreitada de requalificação do CM Carregueiros / S. Simão	0102 07010408	E						01/2018	12/2021	1 000,00	0,00	1 000,00	0,00	0,00	0,00	0,00	0,00
02	001	2018/7	26	Ecovia da Pedreira	0102 07010413	E						01/2018	12/2021	55 000,00	0,00	55 000,00	118 182,53	39 689,05	157 871,58	72,16	91,16
02	001	2018/7	27	Rotunda Combatentes da Grande Guerra e Av. Torres Pinheiro	0102 07010401	E						01/2021	12/2021	100,00	0,00	100,00	0,00	0,00	0,00	0,00	0,00
02	001	2018/7	28	Empreitada de requalificação da EN 110 Carvalhos Figueiredo	0102 07010408	E						01/2021	12/2023	100,00	5 000 000,00	5 000 100,00	0,00	0,00	0,00	0,00	0,00
02	001	2018/7	29	Empreitada de requalificação o acesso A13 - Valdonas	0102 07010408	E						01/2021	12/2023	100,00	590 000,00	590 100,00	0,00	0,00	0,00	0,00	0,00
02	001	2018/7	30	Assentamento e manutenção de calçada na zona histórica	0102 07010401	E						01/2021	12/2023	100,00	40 000,00	40 100,00	0,00	0,00	0,00	0,00	0,00
02	001	2018/7	31	Intervenção de reparação e estabilização da ponte da Bairrada	0102 07010401	E						01/2021	12/2022	49 240,00	25 000,00	74 240,00	0,00	0,00	0,00	0,00	0,00
02	001	2018/7	32	Nova ponte do Mouchão													0,00				
02	001	2018/7	32/1	Projeto	0102 020214	O						01/2021	12/2021	13 000,00	0,00	13 000,00	0,00	3 785,26	3 785,26	29,12	0,00
02	001	2018/7	32/2	Empreitada	0102 07010401	E						01/2021	12/2023	100,00	220 000,00	220 100,00	0,00	0,00	0,00	0,00	0,00
02	001	2018/7	33	Ponte do Prado													0,00				
02	001	2018/7	33/1	Projeto	0102 020214	O						01/2021	12/2021	100,00	0,00	100,00	0,00	0,00	0,00	0,00	0,00
02	001	2018/7	33/2	Empreitada	0102 07010401	E						01/2021	12/2023	100,00	850 000,00	850 100,00	0,00	0,00	0,00	0,00	0,00
02	001	2018/7	34	Ponte de Vermoeiros / Bemposta	0102 07010401	E						01/2021	12/2022	100,00	25 000,00	25 100,00	0,00	0,00	0,00	0,00	0,00
02	001	2018/7	35	Av. Cândido Madureira													0,00				
02	001	2018/7	35/1	Projeto	0102 020214	O						01/2021	12/2021	100,00	0,00	100,00	0,00	0,00	0,00	0,00	0,00

Execução Anual das Grandes Opções do Plano

Município de Tomar

Ano: 2021

(designação da autarquia local)

(unidade: €)

Obj.	Prog	Projeto		Designação	Código Classificação Orçamental	Forma de Realiz.	Fonte Financiamento (%)				Datas (Mês/Ano)		Montante Previsto			Montante executado			Nível Execução Anual (%)	Nível Execução Global (%)
		Ano / Nº	Ação				RP	RG	UE	EM	Início	Fim	Ano	Anos seguintes	Total	Anos Anteriores	Ano	Total		
02				Desenvolvimento Urbano																
02	001			Regeneração Urbana																
02	001	2018/7	35/2	Empreitada	0102 07010408	E					01/2021	12/2023	100,00	750 000,00	750 100,00	0,00	0,00	0,00	0,00	0,00
02	001	2018/7	36	Intervenção no caminho municipal Vale das Vacas	0102 07010408	E					01/2021	12/2022	3 000,00	120 000,00	123 000,00	0,00	2 310,12	2 310,12	77,00	0,00
02	001	2018/7	37	Empreitada de requalificação da EM 526 - Póvoa	0102 07010408	E	100				03/2021	12/2021	66 000,00	0,00	66 000,00	0,00	65 177,30	65 177,30	98,75	0,00
02	001	2018/8		Proteção meio ambiente e espaços verdes												0,00				
02	001	2018/8	1	Construção, beneficiação de cemitérios	0102 07010412	E					01/2018	12/2025	100,00	80 000,00	80 100,00	260 102,28	0,00	260 102,28	0,00	76,46
02	001	2018/8	2	Beneficiação do Canil Municipal	0102 07010307	E					01/2018	12/2022	5 000,00	50 000,00	55 000,00	99 184,20	0,00	99 184,20	0,00	64,33
02	001	2018/8	4	Avaliação de árvores e podas	0102 020220	O					01/2018	12/2025	16 000,00	100 000,00	116 000,00	17 565,55	9 547,50	27 113,05	59,67	20,30
02	001	2018/8	5	Requalificação da Mata Nacional dos Sete Montes												0,00				
02	001	2018/8	5/1	Instalações sanitárias e parque infantil	0102 07010405	O					01/2020	12/2021	4 000,00	0,00	4 000,00	0,00	2 240,20	2 240,20	56,01	0,00
02	001	2018/8	5/2	Circuito de manutenção	0102 07010405	O					01/2021	12/2021	3 000,00	0,00	3 000,00	0,00	2 430,48	2 430,48	81,02	0,00
02	001	2018/8	5/3	Sinalética e pequeno mobiliário	0102 07010405	O					01/2021	12/2021	100,00	0,00	100,00	0,00	0,00	0,00	0,00	0,00
02	001	2018/8	5/4	Sistema de aproveitamento de águas para rega	0102 07010405	E					01/2021	12/2021	100,00	0,00	100,00	0,00	0,00	0,00	0,00	0,00
02	001	2018/8	6	Sistema de rega de aspersão - Smart cities	0102 07011002	O					01/2018	12/2021	4 000,00	0,00	4 000,00	75 574,42	3 416,94	78 991,36	85,42	99,27
02	001	2018/8	7	Rep. aquisição de equipamento	0102 07011002	O					01/2018	12/2021	4 000,00	0,00	4 000,00	106 033,28	1 479,99	107 513,27	37,00	97,71
02	001	2018/8	8	Horto Municipal	0102 07011002	O					01/2018	12/2021	100,00	0,00	100,00	852,39	0,00	852,39	0,00	89,50
02	001	2018/8	9	Reabilitação do rio Nabão												0,00				
02	001	2018/8	9/1	Desassoreamento do leito e margens do rio	0102 020225	O					01/2018	12/2022	124 000,00	100 000,00	224 000,00	101 461,38	104 843,40	206 304,78	84,55	63,39
02	001	2018/8	9/4	Iluminação das margens do rio e envolvente - Mouchão e Ponte Velha	0102 020225	O					01/2018	12/2021	11 000,00	0,00	11 000,00	0,00	0,00	0,00	0,00	0,00
02	001	2018/8	9/5	Roda do Mouchão	0102 020225	O					01/2018	12/2021	100,00	0,00	100,00	9 517,12	0,00	9 517,12	0,00	98,96
02	001	2018/8	9/6	Requalificação da margem esquerda junto ao mercado	0102 020225	O					01/2020	12/2022	100,00	50 000,00	50 100,00	0,00	0,00	0,00	0,00	0,00
02	001	2018/8	10	Resíduos, triagem, tratamento de resíduos e limpeza												0,00				
02	001	2018/8	10/1	Resíduos de construção e demolição	0102 020220	O					01/2018	12/2025	12 000,00	40 000,00	52 000,00	8 259,24	7 222,11	15 481,35	60,18	25,69
02	001	2018/8	10/2	Colocação de ilhas ecológica para recolha de resíduos urbanos	0102 07011001	E					01/2021	12/2022	100,00	50 000,00	50 100,00	0,00	0,00	0,00	0,00	0,00
02	001	2018/8	10/3	Ações de limpeza em arruamentos em espaço urbano	0102 020202	O					01/2021	12/2025	100,00	480 000,00	480 100,00	0,00	0,00	0,00	0,00	0,00
02	001	2018/8	10/4	Equipamento para as hortas municipais	0102 07011002	O					01/2018	12/2025	100,00	40 000,00	40 100,00	0,00	0,00	0,00	0,00	0,00
02	001	2018/8	11	Iluminação												0,00				
02	001	2018/8	11/1	Infra estruturas para distribuição de energia	0102 07010410	O					01/2018	12/2025	15 000,00	100 000,00	115 000,00	254 046,64	12 486,39	266 533,03	83,24	72,22
02	001	2018/8	11/2	Eficiência energética em iluminação pública	0102 07010410	O					01/2018	12/2035	694 046,00	2 742 786,76	3 436 832,76	375 236,05	542 170,75	917 406,80	78,12	24,07
02	001	2018/8	11/3	Eficiência energética dos projetores do Convento de Cristo	0102 07010413	E					07/2021	12/2021	100,00	0,00	100,00	0,00	0,00	0,00	0,00	0,00
02	001	2018/8	12	Reconversão da EB1 da Póvoa para Centro de Natureza	0102 07010307	E					01/2018	12/2021	6 500,00	0,00	6 500,00	105 541,05	5 495,07	111 036,12	84,54	99,10
02	001	2018/8	13	Praia Fluvial de Alqueidão e outras	0102 07010413	E					01/2018	12/2022	192 000,00	50 000,00	242 000,00	2 700,00	2 400,00	5 100,00	1,25	2,08
02	001	2018/8	18	Limpeza da Ribeira da Beselga	0102 020225	E					01/2020	12/2021	100,00	0,00	100,00	0,00	0,00	0,00	0,00	0,00

Execução Anual das Grandes Opções do Plano

Município de Tomar

Ano: 2021

(designação da autarquia local)

(unidade: €)

Obj.	Prog	Projeto		Designação	Código Classificação Orçamental	Forma de Realiz.	Fonte Financiamento (%)				Datas (Mês/Ano)		Montante Previsto			Montante executado			Nível Execução Anual (%)	Nível Execução Global (%)
		Ano / N.º	Ação				RP	RG	UE	EM	Início	Fim	Ano	Anos seguintes	Total	Anos Anteriores	Ano	Total		
02				Desenvolvimento Urbano																
02	001			Regeneração Urbana																
02	001	2018/8	21	Intervenção no Agroal																
02	001	2018/8	21/1	Rota do Canhão do Agroal	0102 07010413	E	20	80		01/2020	12/2022	16 000,00	25 000,00	41 000,00	2 767,50	5 507,33	8 274,83	34,42	18,91	
02	001	2018/8	21/2	Parque de caravanismo	0102 07010413	E				01/2021	12/2022	100,00	25 000,00	25 100,00	0,00	0,00	0,00	0,00	0,00	
02	001	2018/8	21/3	Requalificação da margem direita do rio Nabão no Agroal	0102 07010413	E				01/2021	12/2021	100,00	0,00	100,00	134,58	0,00	134,58	0,00	57,37	
02	001	2018/8	23	Arborização de espaços urbanos	0102 020225	O				01/2020	12/2022	100,00	20 000,00	20 100,00	0,00	0,00	0,00	0,00	0,00	
02	001	2018/8	24	Estudo de ante projeto de melhoria de acessibilidade ao Mouchão	0102 020214	O				01/2021	12/2021	0,00	0,00	0,00	0,00	0,00	0,00	0,00	0,00	
02	001	2018/8	25	Medidas de controlo e combate a pragas	0102 020220	O				01/2021	12/2021	15 000,00	0,00	15 000,00	0,00	7 882,65	7 882,65	52,55	0,00	
02	001	2018/8	26	ZIF Pedreira	0102 020225	O				01/2021	12/2021	100,00	0,00	100,00	0,00	0,00	0,00	0,00	0,00	
02	001	2018/5016		Transferências para as Freguesias																
02	001	2018/5016	1	Acordos de execução	0102 04050102	O				01/2018	12/2025	650 000,00	2 600 000,00	3 250 000,00	1 982 685,93	648 575,00	2 631 260,93	99,78	50,29	
02	001	2018/5016	2	Transferências de capital	0102 08050102	O				01/2018	12/2025	20 000,00	80 000,00	100 000,00	1 550 314,63	15 000,00	1 565 314,63	75,00	94,85	
02	001	2018/5016	3	Contratos Interadministrativos	0102 08050102	O				01/2020	12/2025	913 000,00	3 200 000,00	4 113 000,00	537 000,00	913 000,00	1 450 000,00	100,00	31,18	
02	001	2018/5016	4	Protocolos específicos e intervenção em área urbana	0102 04050102	O				01/2021	12/2021	10 000,00	0,00	10 000,00	0,00	225,56	225,56	2,26	0,00	
Totais do Programa 001:												6 336 446,00	27 119 610,76	33 456 056,76	18 433 944,85	4 887 625,88	23 321 570,73	77,14	44,94	
02	002			Património																
02	002	2018/9		Sinagoga																
02	002	2018/9	1	Reabilitação e beneficiação da Sinagoga	0102 07010307	E	15	85		01/2018	12/2021	21 000,00	0,00	21 000,00	502 677,41	0,00	502 677,41	0,00	95,99	
02	002	2018/9	2	Envolvente da Sinagoga	0102 07010413	E				01/2020	12/2021	100,00	0,00	100,00	0,00	0,00	0,00	0,00	0,00	
02	002	2018/10		Ruinias Romanas																
02	002	2018/10	1	Forum Romano	0102 07010413	O				01/2017	12/2023	235 000,00	650 000,00	885 000,00	252 822,85	66 162,87	318 985,72	28,15	28,03	
02	002	2018/12		Investimento em imóveis																
02	002	2018/12		Investimento em imóveis																
02	002	2018/12	1	Reabilitação do Palácio Alvim	0102 07010301	E				01/2018	12/2021	100,00	0,00	100,00	0,00	0,00	0,00	0,00	0,00	
02	002	2018/12	2	Conservação de edifícios	0102 07010301	A				01/2018	12/2021	52 000,00	0,00	52 000,00	570 688,86	14 086,34	584 775,20	27,09	93,91	
02	002	2018/12	4	Reabilitação do Convento de S. Francisco																
02	002	2018/12	4/1	Projeto	0102 020214	O				01/2018	12/2021	14 000,00	0,00	14 000,00	11 070,00	0,00	11 070,00	0,00	44,16	
02	002	2018/12	4/2	Obra	0102 07010307	E				01/2018	12/2021	100,00	0,00	100,00	0,00	0,00	0,00	0,00	0,00	
02	002	2018/12	5	Aquisição de imóveis	0102 07010307	O				01/2018	12/2021	132 600,00	0,00	132 600,00	1 161 337,95	132 500,00	1 293 837,95	99,92	99,99	
02	002	2018/12	8	Intervenção no edifício da GNR	0102 07010307	E				01/2020	12/2021	1 000,00	0,00	1 000,00	0,00	191,88	191,88	19,19	19,19	
02	002	2018/12	9	Eficiência energética do edifício dos Paços do Concelho	0102 07010301	O				01/2018	12/2021	5 000,00	0,00	5 000,00	18 726,75	0,00	18 726,75	0,00	78,93	
02	002	2018/12	34	Aquisição de terrenos	0102 070101	O				01/2018	12/2021	100,00	0,00	100,00	4 300,00	0,00	4 300,00	0,00	97,73	

Execução Anual das Grandes Opções do Plano

Município de Tomar

Ano: 2021

(designação da autarquia local)

(unidade: €)

Obj.	Prog	Projeto		Designação	Código Classificação Orçamental	Forma de Realiz.	Fonte Financiamento (%)				Datas (Mês/Ano)		Montante Previsto			Montante executado			Nível Execução Anual (%)	Nível Execução Global (%)
		Ano / N.º	Ação				RP	RG	UE	EM	Início	Fim	Ano	Anos seguintes	Total	Anos Anteriores	Ano	Total		
02				Desenvolvimento Urbano																
02	002			Património																
02	002	2018/12	36	Intervenção de melhoria e readaptação de edifícios municipais	0102 07010301	E					01/2020	12/2021	12 500,00	0,00	12 500,00	0,00	12 381,78	12 381,78	99,05	99,05
Totais do Programa 002:													473 500,00	650 000,00	1 123 500,00	2 521 623,82	225 322,87	2 746 946,69	47,59	75,36
Totais do Objetivo 02:													6 809 946,00	27 769 610,76	34 579 556,76	20 955 568,67	5 112 948,75	26 068 517,42	75,08	46,94

Execução Anual das Grandes Opções do Plano

Município de Tomar

Ano: 2021

(designação da autarquia local)

(unidade: €)

Obj.	Prog.	Projeto		Designação	Código Classificação Orçamental	Forma de Realiz.	Fonte Financiamento (%)				Datas (Mês/Ano)		Montante Previsto			Montante executado			Nível Execução Anual (%)	Nível Execução Global (%)
		Ano / Nº	Ação				RP	RG	UE	EM	Início	Fim	Ano	Anos seguintes	Total	Anos Anteriores	Ano	Total		
03				Desenvolvimento Económico																
03	001			Turismo																
03	001	2018/5005		Promoção Turística																
03	001	2018/50053		Sinalética turística	0102 07010409	O														
03	001	2018/50054		Promoção do Concelho e marca Templária	0102 020220	O														
03	001	2018/50056		Edições e publicações municipais	0102 020220	O														
03	001	2018/50057		Loja do Turismo - Divulgação e venda de produtos endógenos	0102 020225	O														
03	001	2018/5006		Eventos e mostras																
03	001	2018/50061		Feira de Santa Iria	0102 020225	O														
03	001	2018/50062		Tomar ComVida	0102 020225	O														
03	001	2018/50063		Lugares de património da Humanidade	0102 020225	O														
03	001	2018/50068		Festa Templária	0102 020225	O														
03	001	2018/50069		Zezerartes	0102 020225	O														
03	001	2018/500611		Bons sons	0102 040701	O														
03	001	2018/500618		Caminhos de Ferro e Caminhos de Pedra	0102 020225	O														
03	001	2018/500619		Festival de artes de rua (Fanfarrão, Estátuas Vivas, Street Food)	0102 020225	O														
03	001	2018/500639		Centro de estudos em fotografia de Tomar	0102 020225	O														
03	001	2018/500646		Outros eventos desportivos	0102 020225	O														
03	001	2018/500647		Outros eventos culturais	0102 020225	O														
03	001	2018/500648		Outros eventos da Educação	0102 020225	O														
03	001	2018/500649		Orquestra Sinfónica de Tomar	0102 040701	O														
Totais do Programa 001:												1 278 400,00	0,00	1 278 400,00	1 940 204,44	924 906,86	2 865 111,30	72,35	89,02	
03	002			Economia Local																
03	002	2018/17		Fomentar o ambiente negócios e parques empresariais																
03	002	2018/17	2	Áreas de localização empresariais - Zona Empresarial																
03	002	2018/17	2/1	Sinalética no PET	0102 07010409	O														
03	002	2018/17	2/2	Desmatção e limpeza	0102 020225	O														
03	002	2018/17	2/3	Rotunda	0102 07010401	E														
03	002	2018/17	2/4	Empreitada de desvio e arranjo de condutas	0102 07010413	E	100													
03	002	2018/17	3	Área de localizações empresariais - Vale dos Ovos	0102 07010307	E														
03	002	2018/17	4	Marketplace - Avaliação e implementação de meios para venda e-commerce de produtos	0102 07010307	A														
03	002	2018/17	5	Construção de edifício de Centro de Conhecimento	0102 07010307	E														
03	002	2018/17	6	Co-Working Jovem	0102 07010307	A														
03	002	2018/5007		Mercados, feiras e mostras																

Execução Anual das Grandes Opções do Plano

Município de Tomar

Ano: 2021

(designação da autarquia local)

(unidade: €)

Obj.	Prog	Projeto		Designação	Código Classificação Orçamental	Forma de Realiz.	Fonte Financiamento (%)				Datas (Mês/Ano)		Montante Previsto			Montante executado			Nível Execução Anual (%)	Nível Execução Global (%)	
		Ano / N.º	Ação				RP	RG	UE	EM	Início	Fim	Ano	Anos seguintes	Total	Anos Anteriores	Ano	Total			
03				Desenvolvimento Económico																	
03	002			Economia Local																	
03	002	2018/50071		Mercado Municipal	0102 07010303	A					01/2018	12/2021	5 000,00	0,00	5 000,00	356 455,57	3 658,91	360 114,48	73,18	99,63	
03	002	2018/50072		Equipamento para mercado e feiras	0102 07011002	O					01/2018	12/2021	3 000,00	0,00	3 000,00	336 670,33	1 338,35	338 008,68	44,61	99,51	
03	002	2018/50073		Requalificação da área envolvente ao mercado	0102 07010401	E					01/2018	12/2021	204 700,00	0,00	204 700,00	0,00	203 456,58	203 456,58	99,39	99,39	
03	002	2018/50074		Estudo para implementação do Parque de feiras	0102 020214	O					01/2018	12/2021	100,00	0,00	100,00	0,00	0,00	0,00	0,00	0,00	
03	002	2018/50075		Eficiência energética	0102 07010303	O					01/2021	12/2021	100,00	24 000,00	24 100,00	0,00	0,00	0,00	0,00	0,00	
03	002	2018/50076		Aquisição de imóveis - implementação parque de feiras	0102 070101	O					01/2021	12/2021	100,00	0,00	100,00	0,00	0,00	0,00	0,00	0,00	
03	002	2018/5013		Orçamento participativo jovem	0102 07010413	O					01/2018	12/2021	100,00	0,00	100,00	0,00	0,00	0,00	0,00	0,00	
03	002	2018/5018		Transferências para a CIMT												0,00					
03	002	2018/50181		Projetos de âmbito intermunicipal - correntes	0102 04050104	O					01/2018	12/2021	36 137,00	0,00	36 137,00	834 483,71	17 511,53	851 995,24	48,46	97,86	
03	002	2018/50182		Projetos de âmbito intermunicipal - capital	0102 08050104	O					01/2018	12/2021	20 508,00	0,00	20 508,00	197 540,82	0,00	197 540,82	0,00	90,59	
03	002	2018/50183		Quotas	0102 06020305	O					01/2018	12/2021	73 784,00	0,00	73 784,00	221 204,36	73 783,72	294 988,08	100,00	100,00	
													Totais do Programa 002:	382 029,00	891 671,00	1 273 700,00	1 946 354,79	325 420,85	2 271 775,64	85,18	70,55
													Totais do Objetivo 03:	1 660 429,00	891 671,00	2 552 100,00	3 886 559,23	1 250 327,71	5 136 886,94	75,30	79,78

Execução Anual das Grandes Opções do Plano

Município de Tomar

Ano: 2021

(designação da autarquia local)

(unidade: €)

Obj.	Prog	Projeto		Designação	Código Classificação Orçamental	Forma de Realiz.	Fonte Financiamento (%)				Datas (Mês/Ano)		Montante Previsto			Montante executado			Nível Execução Anual (%)	Nível Execução Global (%)
		Ano / N.º	Ação				RP	RG	UE	EM	Início	Fim	Ano	Anos seguintes	Total	Anos Anteriores	Ano	Total		
04				Proteção Civil																
04	001			Prevenção e intervenção em incêndios																
04	001	2018/20		Reparação e aq. de maquinaria e equipamento	0102 07011002	O				01/2018	12/2025	15 000,00	120 000,00	135 000,00	178 631,81	10 209,00	188 840,81	68,06	60,21	
04	001	2018/5008		Formação e informação perante incêndios	0102 020220	O				01/2018	12/2021	100,00	0,00	100,00	0,00	0,00	0,00	0,00	0,00	
04	001	2018/5009		Outras ações											0,00					
04	001	2018/5009		Outras ações											0,00					
04	001	2018/50094		Intervenção em edifícios degradados	0102 07010307	O				01/2018	12/2021	100,00	0,00	100,00	22 774,39	0,00	22 774,39	0,00	99,56	
04	001	2018/50095		Adaptação de veículo, para acompanhamento no terreno de Operações - posto móvel	0102 07011002	O				01/2020	12/2021	100,00	0,00	100,00	0,00	0,00	0,00	0,00	0,00	
04	001	2018/50096		Remodelação de sala da Proteção Civil	0102 07010301	E				01/2020	12/2021	14 000,00	0,00	14 000,00	0,00	3 241,05	3 241,05	23,15	23,15	
04	001	2018/50097		Equipamento para sala de gestão de emergência e planeamento da Proteção Civil	0102 07011002	O				01/2020	12/2021	23 000,00	0,00	23 000,00	0,00	332,10	332,10	1,44	1,44	
				Totais do Programa 001:								52 300,00	120 000,00	172 300,00	201 406,20	13 782,15	215 188,35	26,35	57,58	
04	002			Emergência e Socorro																
04	002	2018/15		Aquisição e rep.de equipamento geral	0102 07011002	O				01/2018	12/2025	40 000,00	200 000,00	240 000,00	43 709,32	27 928,93	71 638,25	69,82	25,25	
				Totais do Programa 002:								40 000,00	200 000,00	240 000,00	43 709,32	27 928,93	71 638,25	69,82	25,25	
04	003			Estratégia Municipal de adaptação às alterações clim																
04	003	2019/5001		Ações de sensibilização para alterações climáticas	0102 020220	O				01/2019	12/2021	100,00	0,00	100,00	0,00	0,00	0,00	0,00	0,00	
04	003	2019/5002		Workshop	0102 020220	O				01/2019	12/2021	100,00	0,00	100,00	0,00	0,00	0,00	0,00	0,00	
				Totais do Programa 003:								200,00	0,00	200,00	0,00	0,00	0,00	0,00	0,00	
				Totais do Objetivo 04:								92 500,00	320 000,00	412 500,00	245 115,52	41 711,08	286 826,60	45,09	43,62	

Execução Anual das Grandes Opções do Plano

Município de Tomar

Ano: 2021

(designação da autarquia local)

(unidade: €)

Obj.	Prog.	Projeto		Designação	Código Classificação Orçamental	Forma de Realiz.	Fonte Financiamento (%)				Datas (Mês/Ano)		Montante Previsto			Montante executado			Nível Execução Anual (%)	Nível Execução Global (%)			
		Ano / N ^o	Ação				RP	RG	UE	EM	Início	Fim	Ano	Anos seguintes	Total	Anos Anteriores	Ano	Total					
05				Gestão e Equilíbrio Financeiro																			
05	001			Planeamento e gestão Orçamental																			
05	001	2018/5011		Regularização de dívidas - ADSE	0102 01030501	O					01/2018	07/2026	220 000,00	880 000,00	1 100 000,00	659 999,88	219 999,96	879 999,84	100,00	50,00			
05	001	2018/5015		Contratos de locação financeira												0,00							
05	001	2018/5015.1		Material de transporte	0102 070205	O					01/2018	12/2025	12 000,00	400,00	12 400,00	25 267,87	4 389,87	29 657,74	36,58	78,73			
05	001	2018/5015.2		Material informático	0102 070206	O					01/2018	12/2025	100,00	400,00	500,00	0,00	67,72	67,72	67,72	13,54			
05	001	2018/5015.3		Maquinaria e equipamento	0102 070207	O					01/2018	12/2021	3 500,00	0,00	3 500,00	53 034,40	3 475,49	56 509,89	99,30	99,96			
05	001	2018/5015.4		Outros investimentos	0102 070209	O					01/2018	12/2021	6 969,00	0,00	6 969,00	215 474,02	6 676,76	222 150,78	95,81	99,87			
05	001	2021/4		Participação em empresas intermunicipais	0102 05010101	O					01/2021	12/2021	100,00	0,00	100,00	0,00	0,00	0,00	0,00	0,00			
													Totais do Programa 001:			242 669,00	880 800,00	1 123 469,00	953 776,17	234 609,80	1 188 385,97	96,68	57,21
													Totais do Objetivo 05:			242 669,00	880 800,00	1 123 469,00	953 776,17	234 609,80	1 188 385,97	96,68	57,21

Execução Anual das Grandes Opções do Plano

Município de Tomar

Ano: 2021

(designação da autarquia local)

(unidade: €)

Obj.	Prog	Projeto		Designação	Código Classificação Orçamental	Forma de Realiz.	Fonte Financiamento (%)				Datas (Mês/Ano)		Montante Previsto			Montante executado			Nível Execução Anual (%)	Nível Execução Global (%)
							RP	RG	UE	EM	Início	Fim	Ano	Anos seguintes	Total	Anos Anteriores	Ano	Total		
		Ano / N.º	Ação																	
06				Processos internos																
06	001			Estrutura																
06	001	2018/19		Organização de serviços											0,00					
06	001	2018/19	1	Equipamento administrativo	0102 070109	O					01/2018	12/2021	1 000,00	40 000,00	41 000,00	163 299,47	113,47	163 412,94	11,35	79,99
06	001	2018/19	2	Equipamento informático	0102 070107	O					01/2018	12/2025	165 000,00	120 000,00	285 000,00	0,00	160 229,59	160 229,59	97,11	56,22
06	001	2018/19	3	Software informático											0,00					
06	001	2018/19	3/1	Portal serviços On line	0102 020214	O					01/2018	12/2021	13 500,00	0,00	13 500,00	0,00	0,00	0,00	0,00	0,00
06	001	2018/19	3/4	Wireless na Cidade	0102 070108	O					01/2018	12/2021	100,00	0,00	100,00	90 619,06	0,00	90 619,06	0,00	99,89
06	001	2018/19	3/5	Licenças de software	0102 070108	O					01/2018	12/2025	320 000,00	400 000,00	720 000,00	649 882,22	314 953,69	964 835,91	98,42	70,43
06	001	2018/19	5	Sistema de video vigilância e segurança	0102 070115	O					01/2018	12/2021	15 000,00	0,00	15 000,00	95 433,83	10 932,65	106 366,48	72,88	96,32
06	001	2018/19	6	Reparação e aquisição de viaturas	0102 07010602	O					01/2018	12/2025	5 000,00	80 000,00	85 000,00	12 852,93	494,09	13 347,02	9,88	13,64
06	001	2018/19	7	Gestão do património municipal - inventariação	0102 020220	O					01/2018	12/2021	15 500,00	0,00	15 500,00	13 989,05	14 513,13	28 502,18	93,63	96,65
06	001	2018/19	8	Formação profissional e técnica	0102 020215	O					01/2018	12/2025	97 500,00	120 000,00	217 500,00	47 379,51	34 902,41	82 281,92	35,80	31,06
06	001	2018/19	10	Contrato de assessoria jurídica	0102 020214	O					01/2018	12/2021	350 000,00	0,00	350 000,00	588 532,24	0,00	588 532,24	0,00	62,71
06	001	2018/19	12	Equipamento de transporte	0102 07011002	O					01/2018	12/2025	10 000,00	80 000,00	90 000,00	95 204,67	0,00	95 204,67	0,00	51,41
06	001	2018/19	13	Equipamento básico	0102 07011002	O					01/2018	12/2025	75 000,00	200 000,00	275 000,00	80 476,74	67 835,65	148 312,39	90,45	41,72
06	001	2018/19	14	Equipamento de proteção / vestuário	0102 020107	O					01/2018	12/2025	84 000,00	200 000,00	284 000,00	23 601,48	63 010,92	86 612,40	75,01	28,16
06	001	2018/19	15	Equipamento de digitalização - arquivo	0102 07011002	O					01/2018	12/2021	100,00	0,00	100,00	0,00	0,00	0,00	0,00	0,00
06	001	2021/3		Intervenções de melhoria e readaptação de edifícios municipais											0,00					
06	001	2021/3	1	Quartel junto ao Convento de S. Francisco											0,00					
06	001	2021/3	1/1	Estudo e plano de investimento	0102 020214	O					01/2021	12/2021	20 000,00	0,00	20 000,00	0,00	19 311,00	19 311,00	96,56	0,00
06	001	2021/3	1/2	Empreitada de adaptação a instalações de serviços	0102 07010301	E					01/2021	12/2023	100,00	2 800 000,00	2 800 100,00	0,00	0,00	0,00	0,00	0,00
06	001	2021/3	2	Reabilitação da Abegoaria e Arquivo	0102 07010301	E					01/2021	12/2022	100,00	150 000,00	150 100,00	0,00	0,00	0,00	0,00	0,00
06	001	2021/3	3	Reestruturação das oficinas e estaleiro municipal											0,00					
06	001	2021/3	3/1	Estudos e projeto	0102 020214	O					01/2021	12/2021	100,00	0,00	100,00	0,00	0,00	0,00	0,00	0,00
06	001	2021/3	3/2	Reorganização e instalações para serviços técnicos e administrativos do município	0102 07010301	E					01/2021	12/2023	100,00	400 000,00	400 100,00	0,00	0,00	0,00	0,00	0,00
Totais do Programa 001:												1 172 100,00	4 590 000,00	5 762 100,00	1 861 271,20	686 296,60	2 547 567,80	58,55	33,42	
Totais do Objetivo 06:												1 172 100,00	4 590 000,00	5 762 100,00	1 861 271,20	686 296,60	2 547 567,80	58,55	33,42	
Total Geral:												17 104 972,00	52 376 281,76	69 481 253,76	44 489 569,29	11 395 491,04	55 885 060,33	66,62	49,03	

ORGÃO EXECUTIVO
 Em de de

ORGÃO DELIBERATIVO
 Em de de

EXECUÇÃO DO PLANO PLURIANUAL DE INVESTIMENTOS

Execução Anual do Plano Plurianual de Investimentos

Município de Tomar

Ano: 2021

(designação da autarquia local)

(unidade: €)

Obj	Prog	Projeto		Designação	Código Classificação Orçamental	Forma de Realiz.	Fonte Financiamento (%)				Datas (Mês/Ano)		Montante Previsto			Montante executado			Nível Execução Anual (%)	Nível Execução Global (%)	
		Ano / Nº	Ação				RP	RG	UE	EM	Início	Fim	Ano	Anos seguintes	Total	Anos Anteriores	Ano	Total			
01				Coesão e Inclusão social																	
01	001			Habitação Social																	
01	001	2018/1		Estratégia local de habitação e implementação de medidas										0,00							
01	001	2018/1	2	Beneficiação de habitações sociais	0102 07010203	E								182 000,00	400 000,00	582 000,00	515 669,11	124 137,03	639 806,14	68,21	58,29
01	001	2018/1	4	Realojamento de famílias em novas tipologias	0102 07010307	E	15	85	01/2018	12/2021				31 500,00	0,00	31 500,00	377 553,96	0,00	377 553,96	0,00	92,30
01	001	2018/1	5	Aquisição de imóveis para construção de habitação	0102 070101	O			01/2021	12/2021				1 500,00	0,00	1 500,00	0,00	1 330,30	1 330,30	88,69	0,00
01	001	2018/1	6	Aquisição de habitações em estado recuperável e para utilização imediata	0102 07010202	O			01/2021	12/2021				46 000,00	0,00	46 000,00	0,00	45 000,00	45 000,00	97,83	0,00
01	001	2018/1	7	Reabilitação de habitações e reparações diversas	0102 07010203	A			01/2021	12/2025				12 000,00	400 000,00	412 000,00	0,00	10 213,10	10 213,10	85,11	0,00
01	001	2018/1	8	Construção de parques habitacionais de renda apoiada	0102 07010201	E			01/2021	12/2024				100,00	2 050 000,00	2 050 100,00	0,00	0,00	0,00	0,00	0,00
				Totais do Programa 001:										273 100,00	2 850 000,00	3 123 100,00	893 223,07	180 680,43	1 073 903,50	66,16	26,74
01	002			Solidariedade																	
01	002	2021/2		Apoio social e combate à Covid																	
01	002	2021/2	7	Equipamentos diversos e mobiliário	0102 07011002	O			01/2021	12/2021				80 000,00	0,00	80 000,00	12 311,56	73 696,51	86 008,07	92,12	93,17
				Totais do Programa 002:										80 000,00	0,00	80 000,00	12 311,56	73 696,51	86 008,07	92,12	93,17
01	003			Educação, Cultura e Desporto																	
01	003	2018/2		Investimento em instalações e equipamentos desportivos																	
01	003	2018/2	1	Reabilitar o parque desportivo da Nabância																	
01	003	2018/2	1/2	Obras de remodelação das instalações, acessib.e plano de segurança (Pavilhão)	0102 07010302	E			01/2018	12/2022				145 430,00	100 000,00	245 430,00	19 812,23	130 697,66	150 509,89	89,87	56,74
01	003	2018/2	1/4	iluminação do campo de futebol	0102 07010406	E			06/2020	12/2021				100,00	0,00	100,00	0,00	0,00	0,00	0,00	0,00
01	003	2018/2	2	Construção do Skate Park	0102 07010406	E			01/2018	12/2021				50,00	0,00	50,00	0,00	0,00	0,00	0,00	0,00
01	003	2018/2	3	Parques infantis																	
01	003	2018/2	3/1	Aquisição de equipamento para parques infantis	0102 07011002	O			01/2018	12/2022				7 000,00	30 000,00	37 000,00	4 062,89	6 148,77	10 211,66	87,84	24,87
01	003	2018/2	3/2	Parque infantil - Casal dos Frades	0102 07010405	E			01/2018	12/2022				100,00	20 000,00	20 100,00	0,00	0,00	0,00	0,00	0,00
01	003	2018/2	4	Pavilhões Municipais																	
01	003	2018/2	4/1	Ampliação/remodelação do Pavilhão Municipal	0102 07010302	E			01/2018	12/2021				912 000,00	0,00	912 000,00	0,00	0,00	0,00	0,00	0,00
01	003	2018/2	4/2	Iluminação do Pavilhão municipal	0102 07010302	O			01/2021	12/2022				100,00	50 000,00	50 100,00	0,00	0,00	0,00	0,00	0,00
01	003	2018/2	4/3	Eficiência energética Pavilhões	0102 07010302	O			01/2020	12/2022				100,00	25 000,00	25 100,00	31 302,00	0,00	31 302,00	0,00	55,50
01	003	2018/2	5	Requalificação da zona do estádio e envolvente																	
01	003	2018/2	5/1	Construção e reabilitação de instalações sanitárias na zona envolvente ao Estádio	0102 07010406	E			01/2021	12/2021				36 000,00	0,00	36 000,00	0,00	34 392,95	34 392,95	95,54	95,54
01	003	2018/2	5/2	Requalificação do pavimento do campo de basquete	0102 07010406	E			01/2018	12/2022				110 000,00	50 000,00	160 000,00	0,00	76 863,83	76 863,83	69,88	48,04
01	003	2018/2	5/3	Eficiência energética	0102 07010406	O			01/2018	12/2022				100,00	25 000,00	25 100,00	0,00	0,00	0,00	0,00	0,00
01	003	2018/2	5/4	Equipamento desportivo	0102 07011002	O			01/2021	12/2021				67 500,00	0,00	67 500,00	0,00	46 089,29	46 089,29	68,28	0,00
01	003	2018/2	7	Conservação e remodelação de instalações																	
01	003	2018/2	7/1	Manutenção dos equipamentos desportivos	0102 07010406	O			01/2018	12/2025				20 000,00	80 000,00	100 000,00	403 717,00	8 458,80	412 175,80	42,29	81,83

Execução Anual do Plano Plurianual de Investimentos

Município de Tomar

Ano: 2021

(designação da autarquia local)

(unidade: €)

Obj.	Prog.	Projeto		Designação	Código Classificação Orçamental	Forma de Realiz.	Fonte Financiamento (%)				Datas (Mês/Ano)		Montante Previsto			Montante executado			Nível Execução Anual (%)	Nível Execução Global (%)
		Ano / Nº	Ação				RP	RG	UE	EM	Início	Fim	Ano	Anos seguintes	Total	Anos Anteriores	Ano	Total		
01				Coesão e Inclusão social																
01	003			Educação, Cultura e Desporto																
01	003	2018/2	7/2	Aquisição de equipamentos para várias modalidades	0102 07011002	O					01/2021	12/2021	10 000,00	0,00	10 000,00	592 037,25	8 383,68	600 420,93	83,84	99,73
01	003	2018/2	10	Estádio de Futebol												0,00				
01	003	2018/2	10/1	Iluminação do Estádio de futebol	0102 07010406	E					01/2021	12/2022	85 000,00	100 000,00	185 000,00	0,00	84 775,41	84 775,41	99,74	0,00
01	003	2018/2	10/2	Redes de pára bolas	0102 07010406	E					01/2021	12/2021	400,00	0,00	400,00	0,00	0,00	0,00	0,00	0,00
01	003	2018/2	10/4	Empreitada de reabilitação do estádio	0102 07010406	E					01/2021	12/2023	100,00	650 000,00	650 100,00	0,00	0,00	0,00	0,00	0,00
01	003	2018/2	11	Piscina Vasco Jacob												0,00				
01	003	2018/2	11/2	Empreitada	0102 07010406	E					01/2021	12/2022	100,00	400 000,00	400 100,00	0,00	0,00	0,00	0,00	0,00
01	003	2018/2	12	Complexo desportivo - Recursos energéticos e gestão de água												0,00				
01	003	2018/2	12/1	Eficiência energética - Complexo Desportivo	0102 07010302	O					01/2018	12/2021	1 000,00	0,00	1 000,00	12 054,00	361,57	12 415,57	36,16	95,11
01	003	2018/2	12/2	Sistemas de aproveitamento de água para regas	0102 07010413	E					01/2021	12/2022	100,00	25 000,00	25 100,00	0,00	0,00	0,00	0,00	0,00
01	003	2018/2	13	Novas modalidades desportivas												0,00				
01	003	2018/2	13/1	Campo de Padel	0102 07010406	E					01/2021	12/2021	25 000,00	0,00	25 000,00	0,00	10 455,62	10 455,62	41,82	0,00
01	003	2018/2	13/2	Equipamento fitness ao ar livre	0102 07011002	O					01/2021	12/2022	39 000,00	25 000,00	64 000,00	0,00	36 089,54	36 089,54	92,54	0,00
01	003	2018/3		Investimento em instalações escolares												0,00				
01	003	2018/3	1	Construção do Centro Escolar da Linhaceira	0102 07010305	E	15	85			01/2018	12/2021	579 000,00	0,00	579 000,00	3 634 792,10	559 948,94	4 194 741,04	96,71	99,55
01	003	2018/3	2	Eficiência energética em edifícios escolares	0102 07010305	O					01/2018	12/2021	100,00	0,00	100,00	0,00	0,00	0,00	0,00	0,00
01	003	2018/3	3	Equipamento e mobiliário escolar	0102 07011002	O					01/2018	12/2025	10 000,00	100 000,00	110 000,00	153 915,64	31 487,68	185 403,32	314,88	70,25
01	003	2018/3	4	Const. Recuperação conservação de edifícios escolares	0102 07010305	E					01/2018	12/2025	81 000,00	120 000,00	201 000,00	47 971,61	60 592,26	108 563,87	74,81	43,60
01	003	2018/3	6	Remoção de amianto nas escolas e substituição por painéis isolantes												0,00				
01	003	2018/3	6/1	Cobertura da Escola Gualdim Pais	0102 07010305	E					01/2020	12/2021	247 800,00	0,00	247 800,00	0,00	247 410,49	247 410,49	99,84	0,00
01	003	2018/3	6/2	Cobertura na Escola Santa Maria	0102 07010305	E					01/2020	12/2021	142 200,00	0,00	142 200,00	0,00	141 600,82	141 600,82	99,58	0,00
01	003	2018/3	6/3	Cobertura da Escola Sta Iria	0102 07010305	E					01/2020	12/2021	133 500,00	0,00	133 500,00	0,00	133 104,60	133 104,60	99,70	0,00
01	003	2018/3	7	Mobiliário Centro Escolar da Linhaceira	0102 07011002	O					01/2020	12/2022	95 500,00	25 000,00	120 500,00	0,00	68 246,70	68 246,70	71,46	0,00
01	003	2018/3	8	Hardware Centro Escolar da Linhaceira	0102 070107	O					01/2020	12/2022	39 050,00	10 000,00	49 050,00	0,00	39 030,36	39 030,36	99,95	0,00
01	003	2018/3	9	Intervenções em escolas												0,00				
01	003	2018/3	9/1	Escola Gualdim Pais - obra	0102 07010305	E					01/2021	12/2022	100,00	100 000,00	100 100,00	0,00	0,00	0,00	0,00	0,00
01	003	2018/3	9/2	Escola Infante D. Henrique - obras de adaptação	0102 07010307	E					01/2021	12/2022	21 000,00	55 000,00	76 000,00	0,00	5 162,20	5 162,20	24,58	0,00
01	003	2018/3	10	EPT - Escola Profissional de Tomar	0102 07010305	E					01/2021	12/2023	100,00	2 500 000,00	2 500 100,00	0,00	0,00	0,00	0,00	0,00
01	003	2018/21		Investimento em instalações e equipamentos Cultura												0,00				
01	003	2018/21	4	Cine Teatro												0,00				
01	003	2018/21	4/1	Equipamento para o Cine Teatro	0102 07011002	O					01/2020	12/2022	73 000,00	50 000,00	123 000,00	5 009,26	71 693,44	76 702,70	98,21	59,92
01	003	2018/21	4/2	Pintura e reabilitação	0102 07010406	E					01/2021	12/2022	100,00	100 000,00	100 100,00	4 091,07	0,00	4 091,07	0,00	3,93
01	003	2018/21	8	Museu do Brinquedo/ Máquinas fotográficas	0102 07011002	O					01/2019	12/2021	100,00	0,00	100,00	0,00	0,00	0,00	0,00	0,00

Execução Anual do Plano Plurianual de Investimentos

Município de Tomar

Ano: 2021

(designação da autarquia local)

(unidade: €)

Obj	Prog	Projeto		Designação	Código Classificação Orçamental	Forma de Realiz.	Fonte Financiamento (%)				Datas (Mês/Ano)		Montante Previsto			Montante executado			Nível Execução Anual (%)	Nível Execução Global (%)	
		Ano / Nº	Ação				RP	RG	UE	EM	Início	Fim	Ano	Anos seguintes	Total	Anos Anteriores	Ano	Total			
01				Coesão e Inclusão social																	
01	003			Educação, Cultura e Desporto																	
01	003	2018/21	9	Adaptação da Casa Manuel Guimarães a NAC 2 - exposições	0102 07011002	O					01/2019	12/2021	100,00	0,00	100,00	0,00	0,00	0,00	0,00	0,00	0,00
01	003	2018/21	10	Obras de conservação na Igreja de S. Baptista	0102 07010413	E	15	85			01/2020	12/2022	1 191 500,00	500 000,00	1 691 500,00	0,00	150 080,84	150 080,84	12,60	8,87	
01	003	2018/21	11	Requalificação da casa de Maria de Lourdes Mello e Castro	0102 07010307	E					01/2019	12/2023	100,00	1 000 000,00	1 000 100,00	0,00	0,00	0,00	0,00	0,00	0,00
01	003	2018/21	12	Complexo Cultural da Levada de Tomar												0,00					
01	003	2018/21	12/1	Musealização CCLT	0102 07010302	O					01/2018	12/2021	100,00	0,00	100,00	51 983,94	0,00	51 983,94	0,00	99,81	
01	003	2018/21	12/3	Centro Interpretativo dos Templários	0102 07010302	E	15	85			01/2019	12/2021	96 000,00	0,00	96 000,00	0,00	24 587,70	24 587,70	25,61	25,61	
01	003	2018/21	12/5	Aquisição de equipamento	0102 07011002	O					01/2018	12/2021	14 000,00	0,00	14 000,00	0,00	11 532,67	11 532,67	82,38	0,00	
01	003	2018/21	12/6	Edifício E07	0102 07010302	E	75	25			07/2021	12/2022	10 000,00	1 172 000,00	1 182 000,00	0,00	0,00	0,00	0,00	0,00	
01	003	2018/22		Biblioteca												0,00					
01	003	2018/22	1	Aquisição de equipamento	0102 07011002	O					01/2018	12/2021	35 000,00	0,00	35 000,00	6 724,58	0,00	6 724,58	0,00	16,12	
01	003	2018/22	2	Eficiência energética	0102 07010307	O					01/2018	12/2023	12 520,00	120 000,00	132 520,00	10 239,75	7 964,25	18 204,00	63,61	12,75	
01	003	2018/22	3	Reabilitação	0102 07010307	E					01/2018	12/2022	7 428,00	500 000,00	507 428,00	22 333,02	6 750,08	29 083,10	90,87	5,49	
01	003	2018/5004		Educação - Modernizar, Envolver e Capacitar												0,00					
01	003	2018/50044		Planos inovadores de combate ao insucesso escolar												0,00					
01	003	2018/50044/3		Modernizar para Aprender - Salas do Futuro	0102 07011002	O					01/2019	12/2022	20 000,00	20 000,00	40 000,00	0,00	0,00	0,00	0,00	0,00	0,00
													Totais do Programa 003:	4 268 478,00	7 952 000,00	12 220 478,00	5 000 046,34	2 001 910,15	7 001 956,49	46,90	40,66
													Totais do Objetivo 01:	4 621 578,00	10 802 000,00	15 423 578,00	5 905 580,97	2 256 287,09	8 161 868,06	48,82	38,27

Execução Anual do Plano Plurianual de Investimentos

Município de Tomar

Ano: 2021

(designação da autarquia local)

(unidade: €)

Obj	Prog	Projeto		Designação	Código Classificação Orçamental	Forma de Realiz.	Fonte Financiamento (%)				Datas (Mês/Ano)		Montante Previsto			Montante executado			Nível Execução Anual (%)	Nível Execução Global (%)
		Ano / Nº	Ação				RP	RG	UE	EM	Início	Fim	Ano	Anos seguintes	Total	Anos Anteriores	Ano	Total		
02				Desenvolvimento Urbano																
02	001			Regeneração Urbana																
02	001	2018/4		Conservação e requalificação de espaços públicos										0,00						
02	001	2018/4	1	Requalificação da Várzea Grande e envolvente										0,00						
02	001	2018/4	1/1	Obra na Várzea Grande e envolvente	0102 07010401	E	15	85		01/2018	12/2021	470 000,00	0,00	470 000,00	2 741 841,28	405 110,00	3 146 951,28	86,19	97,98	
02	001	2018/4	1/2	Reabilitação das instalações sanitárias na Várzea Grande	0102 07010307	E				01/2021	12/2022	105 000,00	30 000,00	135 000,00	0,00	44 220,42	44 220,42	42,11	0,00	
02	001	2018/4	3	Requalificação do largo de Cem Soldos	0102 07010401	E				01/2018	12/2022	22 000,00	462 140,00	484 140,00	3 874,50	18 081,00	21 955,50	82,19	4,50	
02	001	2018/4	4	Miradouros de Tomar	0102 07010413	E				01/2021	12/2021	100,00	0,00	100,00	0,00	0,00	0,00	0,00	0,00	
02	001	2018/4	6	Reabilitação do Açude de Pedra e envolvente	0102 07010413	E				01/2021	12/2022	5 000,00	250 000,00	255 000,00	0,00	3 985,20	3 985,20	79,70	0,00	
02	001	2018/4	7	Reabilitação do Casal dos Frades	0102 07010401	E				01/2021	12/2022	100,00	300 000,00	300 100,00	0,00	0,00	0,00	0,00	0,00	
02	001	2018/4	8	Construção do passadiço S. Lourenço	0102 07010401	E				01/2021	12/2022	10 000,00	150 000,00	160 000,00	0,00	0,00	0,00	0,00	0,00	
02	001	2018/4	9	Requalificação do logradouro da Rua da Cascalheira	0102 07010401	E				01/2021	12/2022	100,00	100 000,00	100 100,00	0,00	0,00	0,00	0,00	0,00	
02	001	2018/4	10	Flecheiro - 3ª fase										0,00						
02	001	2018/4	10/2	Empreitada	0102 07010413	E				01/2021	12/2023	100,00	2 000 000,00	2 000 100,00	0,00	0,00	0,00	0,00	0,00	
02	001	2018/5		Intervenções orientadas para ordenamento e instrumentos de gestão territorial										0,00						
02	001	2018/5	1	Revisão do Plano Diretor Municipal	0102 070115	O				01/2018	12/2021	48 000,00	0,00	48 000,00	425 993,89	31 980,00	457 973,89	66,62	96,62	
02	001	2018/5	2	Elaboração, execução e revisão do plano pormenor	0102 07010401	O				01/2018	12/2021	128 726,00	0,00	128 726,00	225 131,39	17 987,52	243 118,91	13,97	68,71	
02	001	2018/6		Integração de equipamento mobiliário e tecnologias										0,00						
02	001	2018/6	1	Aquisição de mobiliário urbano	0102 07011002	O				01/2018	12/2021	45 000,00	0,00	45 000,00	26 661,69	38 335,56	64 997,25	85,19	90,70	
02	001	2018/6	2	Parque canino junto à Jacome Ratton	0102 07011002	E				01/2021	12/2021	13 000,00	0,00	13 000,00	0,00	12 141,33	12 141,33	93,39	0,00	
02	001	2018/6	3	Aquisição e instalação de quiosque junto ao parque canino	0102 07010413	O				01/2021	12/2021	40 000,00	0,00	40 000,00	0,00	0,00	0,00	0,00	0,00	
02	001	2018/7		Mobilidade e acessibilidade										0,00						
02	001	2018/7	2	Conservação diversa da rede viária	0102 07010408	O				01/2018	12/2025	419 300,00	1 000 000,00	1 419 300,00	4 782 542,03	181 119,76	4 963 661,79	43,20	80,04	
02	001	2018/7	3	Sinalização viária	0102 07010409	O				01/2018	12/2025	98 000,00	100 000,00	198 000,00	512 107,88	62 113,65	574 221,53	63,38	80,86	
02	001	2018/7	5	Construção de muros	0102 07010408	E				01/2018	12/2024	9 100,00	150 000,00	159 100,00	87 583,98	457,56	88 041,54	5,03	35,69	
02	001	2018/7	6	Arruamentos, passeios e outros	0102 07010401	E				01/2018	12/2025	101 000,00	300 000,00	401 000,00	865 208,98	35 281,82	900 490,80	34,93	71,12	
02	001	2018/7	7	Aquisição de terrenos e expropriação - rede viária	0102 07010408	O				01/2018	12/2021	2 000,00	0,00	2 000,00	549 210,43	0,00	549 210,43	0,00	99,64	
02	001	2018/7	9	Passeio de peões até à FAI	0102 07010401	O				01/2021	12/2023	1 000,00	412 140,00	413 140,00	0,00	0,00	0,00	0,00	0,00	
02	001	2018/7	10	Requalificação da Av. Nuno Álvares e Torres Pinheiro										0,00						
02	001	2018/7	10/2	Obra	0102 07010401	E	15	85		01/2018	12/2022	738 000,00	200 000,00	938 000,00	580 260,16	619 806,87	1 200 067,03	83,98	79,04	
02	001	2018/7	12	Reabilitação de Palhavã	0102 07010401	E				01/2018	12/2021	114 400,00	0,00	114 400,00	654 124,99	114 373,59	768 498,58	99,98	100,00	
02	001	2018/7	17	Reabilitação Avª Coronel Garcês Teixeira/Avª Dr. Aurélio	0102 07010408	E				01/2018	12/2022	50 000,00	1 000 000,00	1 050 000,00	0,00	36 164,90	36 164,90	72,33	3,44	
02	001	2018/7	19	Parque de Estacionamento										0,00						
02	001	2018/7	19/1	Parque de estacionamento 1 - imob.	0102 07010413	O				10/2016	10/2027	373 623,00	2 052 344,00	2 425 967,00	835 312,50	352 687,50	1 188 000,00	94,40	36,43	
02	001	2018/7	19/4	Equipamentos de carregamento de veiculos elétricos	0102 07011002	O				05/2019	12/2021	11 000,00	25 000,00	36 000,00	0,00	0,00	0,00	0,00	0,00	

Execução Anual do Plano Plurianual de Investimentos

Município de Tomar

Ano: 2021

(designação da autarquia local)

(unidade: €)

Obj.	Prog.	Projeto		Designação	Código Classificação Orçamental	Forma de Realiz.	Fonte Financiamento (%)				Datas (Mês/Ano)		Montante Previsto			Montante executado			Nível Execução Anual (%)	Nível Execução Global (%)
		Ano / Nº	Ação				RP	RG	UE	EM	Início	Fim	Ano	Anos seguintes	Total	Anos Anteriores	Ano	Total		
02				Desenvolvimento Urbano																
02	001			Regeneração Urbana																
02	001	2018/7	19/5	Parque de estacionamento da Estação	0102 07010413	A					05/2020	12/2021	7 300,00	0,00	7 300,00	71 619,33	5 153,57	76 772,90	70,60	97,28
02	001	2018/7	19/6	Gestão de estacionamentos	0102 070108	O					06/2020	12/2021	266 000,00	0,00	266 000,00	0,00	243 358,24	243 358,24	91,49	91,49
02	001	2018/7	20	Requalificação CM 1119 S. Pedro/Quinta do Falcão	0102 07010408	E					01/2018	12/2021	100,00	0,00	100,00	0,00	0,00	0,00	0,00	0,00
02	001	2018/7	24	Guardas de segurança Rails	0102 07010408	O					01/2018	12/2021	42 400,00	0,00	42 400,00	4 520,25	38 651,53	43 171,78	91,16	92,01
02	001	2018/7	25	Empreitada de requalificação do CM Carregueiros / S. Simão	0102 07010408	E					01/2018	12/2021	1 000,00	0,00	1 000,00	0,00	0,00	0,00	0,00	0,00
02	001	2018/7	26	Ecovia da Pedreira	0102 07010413	E					01/2018	12/2021	55 000,00	0,00	55 000,00	118 182,53	39 689,05	157 871,58	72,16	91,16
02	001	2018/7	27	Rotunda Combatentes da Grande Guerra e Av. Torres Pinheiro	0102 07010401	E					01/2021	12/2021	100,00	0,00	100,00	0,00	0,00	0,00	0,00	0,00
02	001	2018/7	28	Empreitada de requalificação da EN 110 Carvalhos Figueiredo	0102 07010408	E					01/2021	12/2023	100,00	5 000 000,00	5 000 100,00	0,00	0,00	0,00	0,00	0,00
02	001	2018/7	29	Empreitada de requalificação o acesso A13 - Valdonas	0102 07010408	E					01/2021	12/2023	100,00	590 000,00	590 100,00	0,00	0,00	0,00	0,00	0,00
02	001	2018/7	30	Assentamento e manutenção de calçada na zona histórica	0102 07010401	E					01/2021	12/2023	100,00	40 000,00	40 100,00	0,00	0,00	0,00	0,00	0,00
02	001	2018/7	31	Intervenção de reparação e estabilização da ponte da Bairrada	0102 07010401	E					01/2021	12/2022	49 240,00	25 000,00	74 240,00	0,00	0,00	0,00	0,00	0,00
02	001	2018/7	32	Nova ponte do Mouchão												0,00				
02	001	2018/7	32/2	Empreitada	0102 07010401	E					01/2021	12/2023	100,00	220 000,00	220 100,00	0,00	0,00	0,00	0,00	0,00
02	001	2018/7	33	Ponte do Prado												0,00				
02	001	2018/7	33/2	Empreitada	0102 07010401	E					01/2021	12/2023	100,00	850 000,00	850 100,00	0,00	0,00	0,00	0,00	0,00
02	001	2018/7	34	Ponte de Vermoeiros / Bemposta	0102 07010401	E					01/2021	12/2022	100,00	25 000,00	25 100,00	0,00	0,00	0,00	0,00	0,00
02	001	2018/7	35	Av. Cândido Madureira												0,00				
02	001	2018/7	35/2	Empreitada	0102 07010408	E					01/2021	12/2023	100,00	750 000,00	750 100,00	0,00	0,00	0,00	0,00	0,00
02	001	2018/7	36	Intervenção no caminho municipal Vale das Vacas	0102 07010408	E					01/2021	12/2022	3 000,00	120 000,00	123 000,00	0,00	2 310,12	2 310,12	77,00	0,00
02	001	2018/7	37	Empreitada de requalificação da EM 526 - Póvoa	0102 07010408	E	100				03/2021	12/2021	66 000,00	0,00	66 000,00	0,00	65 177,30	65 177,30	98,75	0,00
02	001	2018/8		Proteção meio ambiente e espaços verdes												0,00				
02	001	2018/8	1	Construção, beneficiação de cemitérios	0102 07010412	E					01/2018	12/2025	100,00	80 000,00	80 100,00	260 102,28	0,00	260 102,28	0,00	76,46
02	001	2018/8	2	Beneficiação do Canil Municipal	0102 07010307	E					01/2018	12/2022	5 000,00	50 000,00	55 000,00	99 184,20	0,00	99 184,20	0,00	64,33
02	001	2018/8	5	Requalificação da Mata Nacional dos Sete Montes												0,00				
02	001	2018/8	5/1	Instalações sanitárias e parque infantil	0102 07010405	O					01/2020	12/2021	4 000,00	0,00	4 000,00	0,00	2 240,20	2 240,20	56,01	0,00
02	001	2018/8	5/2	Circuito de manutenção	0102 07010405	O					01/2021	12/2021	3 000,00	0,00	3 000,00	0,00	2 430,48	2 430,48	81,02	0,00
02	001	2018/8	5/3	Sinalética e pequeno mobiliário	0102 07010405	O					01/2021	12/2021	100,00	0,00	100,00	0,00	0,00	0,00	0,00	0,00
02	001	2018/8	5/4	Sistema de aproveitamento de águas para rega	0102 07010405	E					01/2021	12/2021	100,00	0,00	100,00	0,00	0,00	0,00	0,00	0,00
02	001	2018/8	6	Sistema de rega de aspersão - Smart cities	0102 07011002	O					01/2018	12/2021	4 000,00	0,00	4 000,00	75 574,42	3 416,94	78 991,36	85,42	99,27
02	001	2018/8	7	Rep. aquisição de equipamento	0102 07011002	O					01/2018	12/2021	4 000,00	0,00	4 000,00	106 033,28	1 479,99	107 513,27	37,00	97,71
02	001	2018/8	8	Horto Municipal	0102 07011002	O					01/2018	12/2021	100,00	0,00	100,00	852,39	0,00	852,39	0,00	89,50
02	001	2018/8	10	Resíduos, triagem, tratamento de resíduos e limpeza												0,00				

Execução Anual do Plano Plurianual de Investimentos

Município de Tomar

Ano: 2021

(designação da autarquia local)

(unidade: €)

Obj	Prog	Projeto		Designação	Código Classificação Orçamental	Forma de Realiz.	Fonte Financiamento (%)				Datas (Mês/Ano)		Montante Previsto			Montante executado			Nível Execução Anual (%)	Nível Execução Global (%)
		Ano / Nº	Ação				RP	RG	UE	EM	Início	Fim	Ano	Anos seguintes	Total	Anos Anteriores	Ano	Total		
02				Desenvolvimento Urbano																
02	001			Regeneração Urbana																
02	001	2018/8	10/2	Colocação de ilhas ecológica para recolha de resíduos urbanos	0102 07011001	E					01/2021	12/2022	100,00	50 000,00	50 100,00	0,00	0,00	0,00	0,00	0,00
02	001	2018/8	10/4	Equipamento para as hortas municipais	0102 07011002	O					01/2018	12/2025	100,00	40 000,00	40 100,00	0,00	0,00	0,00	0,00	0,00
02	001	2018/8	11	Iluminação												0,00				
02	001	2018/8	11/1	Infra estruturas para distribuição de energia	0102 07010410	O					01/2018	12/2025	15 000,00	100 000,00	115 000,00	254 046,64	12 486,39	266 533,03	83,24	72,22
02	001	2018/8	11/2	Eficiência energética em iluminação pública	0102 07010410	O					01/2018	12/2035	694 046,00	2 742 786,76	3 436 832,76	375 236,05	542 170,75	917 406,80	78,12	24,07
02	001	2018/8	11/3	Eficiência energética dos projetores do Convento de Cristo	0102 07010413	E					07/2021	12/2021	100,00	0,00	100,00	0,00	0,00	0,00	0,00	0,00
02	001	2018/8	12	Reconversão da EB1 da Póvoa para Centro de Natureza	0102 07010307	E					01/2018	12/2021	6 500,00	0,00	6 500,00	105 541,05	5 495,07	111 036,12	84,54	99,10
02	001	2018/8	13	Praia Fluvial de Alqueidão e outras	0102 07010413	E					01/2018	12/2022	192 000,00	50 000,00	242 000,00	2 700,00	2 400,00	5 100,00	1,25	2,08
02	001	2018/8	21	Intervenção no Agroal												0,00				
02	001	2018/8	21/1	Rota do Canhão do Agroal	0102 07010413	E	20	80			01/2020	12/2022	16 000,00	25 000,00	41 000,00	2 767,50	5 507,33	8 274,83	34,42	18,91
02	001	2018/8	21/2	Parque de caravanismo	0102 07010413	E					01/2021	12/2022	100,00	25 000,00	25 100,00	0,00	0,00	0,00	0,00	0,00
02	001	2018/8	21/3	Requalificação da margem direita do rio Nabão no Agroal	0102 07010413	E					01/2021	12/2021	100,00	0,00	100,00	134,58	0,00	134,58	0,00	57,37
Totais do Programa 001:													4 239 835,00	19 314 410,76	23 554 245,76	13 766 348,20	2 945 813,64	16 712 161,84	69,48	44,78
02	002			Património																
02	002	2018/9		Sinagoga												0,00				
02	002	2018/9	1	Reabilitação e beneficiação da Sinagoga	0102 07010307	E	15	85			01/2018	12/2021	21 000,00	0,00	21 000,00	502 677,41	0,00	502 677,41	0,00	95,99
02	002	2018/9	2	Envolvente da Sinagoga	0102 07010413	E					01/2020	12/2021	100,00	0,00	100,00	0,00	0,00	0,00	0,00	0,00
02	002	2018/10		Ruinias Romanas												0,00				
02	002	2018/10	1	Forum Romano	0102 07010413	O					01/2017	12/2023	235 000,00	650 000,00	885 000,00	252 822,85	66 162,87	318 985,72	28,15	28,03
02	002	2018/12		Investimento em imóveis												0,00				
02	002	2018/12		Investimento em imóveis												0,00				
02	002	2018/12	1	Reabilitação do Palácio Alvim	0102 07010301	E					01/2018	12/2021	100,00	0,00	100,00	0,00	0,00	0,00	0,00	0,00
02	002	2018/12	2	Conservação de edifícios	0102 07010301	A					01/2018	12/2021	52 000,00	0,00	52 000,00	570 688,86	14 086,34	584 775,20	27,09	93,91
02	002	2018/12	4	Reabilitação do Convento de S. Francisco												0,00				
02	002	2018/12	4/2	Obra	0102 07010307	E					01/2018	12/2021	100,00	0,00	100,00	0,00	0,00	0,00	0,00	0,00
02	002	2018/12	5	Aquisição de imóveis	0102 07010307	O					01/2018	12/2021	132 600,00	0,00	132 600,00	1 161 337,95	132 500,00	1 293 837,95	99,92	99,99
02	002	2018/12	8	Intervenção no edifício da GNR	0102 07010307	E					01/2020	12/2021	1 000,00	0,00	1 000,00	0,00	191,88	191,88	19,19	19,19
02	002	2018/12	9	Eficiência energética do edifício dos Paços do Concelho	0102 07010301	O					01/2018	12/2021	5 000,00	0,00	5 000,00	18 726,75	0,00	18 726,75	0,00	78,93
02	002	2018/12	34	Aquisição de terrenos	0102 070101	O					01/2018	12/2021	100,00	0,00	100,00	4 300,00	0,00	4 300,00	0,00	97,73
02	002	2018/12	36	Intervenção de melhoria e readaptação de edifícios municipais	0102 07010301	E					01/2020	12/2021	12 500,00	0,00	12 500,00	0,00	12 381,78	12 381,78	99,05	99,05
Totais do Programa 002:													459 500,00	650 000,00	1 109 500,00	2 510 553,82	225 322,87	2 735 876,69	49,04	75,58
Totais do Objetivo 02:													4 699 335,00	19 964 410,76	24 663 745,76	16 276 902,02	3 171 136,51	19 448 038,53	67,48	47,50

Execução Anual do Plano Plurianual de Investimentos

Município de Tomar

Ano: 2021

(designação da autarquia local)

(unidade: €)

Obj	Prog	Projeto		Designação	Código Classificação Orçamental	Forma de Realiz.	Fonte Financiamento (%)				Datas (Mês/Ano)		Montante Previsto			Montante executado			Nível Execução Anual (%)	Nível Execução Global (%)		
		Ano / Nº	Ação				RP	RG	UE	EM	Início	Fim	Ano	Anos seguintes	Total	Anos Anteriores	Ano	Total				
03				Desenvolvimento Económico																		
03	001			Turismo																		
03	001	2018/5005		Promoção Turística																		
03	001	2018/50053		Sinalética turística	0102 07010409	O						01/2018	12/2021	36 000,00	0,00	36 000,00	4 239,33	13 011,78	17 251,11	36,14	42,87	
				Totais do Programa 001:										36 000,00	0,00	36 000,00	4 239,33	13 011,78	17 251,11	36,14	42,87	
03	002			Economia Local																		
03	002	2018/17		Fomentar o ambiente negócios e parques empresarias																		
03	002	2018/17	2	Áreas de localização empresarias - Zona Empresarial																		
03	002	2018/17	2/1	Sinalética no PET	0102 07010409	O						01/2021	12/2021	35 000,00	0,00	35 000,00	0,00	23 985,00	23 985,00	68,53	0,00	
03	002	2018/17	2/3	Rotunda	0102 07010401	E						01/2021	12/2021	100,00	0,00	100,00	0,00	0,00	0,00	0,00	0,00	0,00
03	002	2018/17	2/4	Empreitada de desvio e arranjo de condutas	0102 07010413	E	100					07/2021	12/2021	100,00	0,00	100,00	0,00	0,00	0,00	0,00	0,00	0,00
03	002	2018/17	3	Área de localizações empresarias - Vale dos Ovos	0102 07010307	E						01/2021	12/2021	100,00	0,00	100,00	0,00	0,00	0,00	0,00	0,00	0,00
03	002	2018/17	4	Marketplace - Avaliação e implementação de meios para venda e-commerce de produtos	0102 07010307	A						01/2021	12/2021	100,00	0,00	100,00	0,00	0,00	0,00	0,00	0,00	0,00
03	002	2018/17	5	Construção de edifício de Centro de Conhecimento	0102 07010307	E						01/2021	12/2022	1 000,00	867 671,00	868 671,00	0,00	376,38	376,38	37,64	0,04	
03	002	2018/17	6	Co-Working Jovem	0102 07010307	A						01/2021	12/2021	2 000,00	0,00	2 000,00	0,00	1 310,38	1 310,38	65,52	0,00	
03	002	2018/5007		Mercados, feiras e mostras																		
03	002	2018/50071		Mercado Municipal	0102 07010303	A						01/2018	12/2021	5 000,00	0,00	5 000,00	356 455,57	3 658,91	360 114,48	73,18	99,63	
03	002	2018/50072		Equipamento para mercado e feiras	0102 07011002	O						01/2018	12/2021	3 000,00	0,00	3 000,00	336 670,33	1 338,35	338 008,68	44,61	99,51	
03	002	2018/50073		Requalificação da área envolvente ao mercado	0102 07010401	E						01/2018	12/2021	204 700,00	0,00	204 700,00	0,00	203 456,58	203 456,58	99,39	99,39	
03	002	2018/50075		Eficiência energética	0102 07010303	O						01/2021	12/2021	100,00	24 000,00	24 100,00	0,00	0,00	0,00	0,00	0,00	0,00
03	002	2018/50076		Aquisição de imóveis - implementação parque de feiras	0102 070101	O						01/2021	12/2021	100,00	0,00	100,00	0,00	0,00	0,00	0,00	0,00	0,00
03	002	2018/5013		Orçamento participativo jovem	0102 07010413	O						01/2018	12/2021	100,00	0,00	100,00	0,00	0,00	0,00	0,00	0,00	0,00
				Totais do Programa 002:										251 400,00	891 671,00	1 143 071,00	693 125,90	234 125,60	927 251,50	93,13	50,50	
				Totais do Objetivo 03:										287 400,00	891 671,00	1 179 071,00	697 365,23	247 137,38	944 502,61	85,99	50,33	

Execução Anual do Plano Plurianual de Investimentos

Município de Tomar

Ano: 2021

(designação da autarquia local)

(unidade: €)

Obj.	Prog	Projeto		Designação	Código Classificação Orçamental	Forma de Realiz.	Fonte Financiamento (%)				Datas (Mês/Ano)		Montante Previsto			Montante executado			Nível Execução Anual (%)	Nível Execução Global (%)
		Ano / N.º	Ação				RP	RG	UE	EM	Início	Fim	Ano	Anos seguintes	Total	Anos Anteriores	Ano	Total		
04				Proteção Civil																
04	001			Prevenção e intervenção em incêndios																
04	001	2018/20		Reparação e aq. de maquinaria e equipamento	0102 07011002	O					01/2018	12/2025	15 000,00	120 000,00	135 000,00	178 631,81	10 209,00	188 840,81	68,06	60,21
04	001	2018/5009		Outras ações												0,00				
04	001	2018/5009		Outras ações												0,00				
04	001	2018/50094		Intervenção em edifícios degradados	0102 07010307	O					01/2018	12/2021	100,00	0,00	100,00	22 774,39	0,00	22 774,39	0,00	99,56
04	001	2018/50095		Adaptação de veículo, para acompanhamento no terreno de Operações - posto móvel	0102 07011002	O					01/2020	12/2021	100,00	0,00	100,00	0,00	0,00	0,00	0,00	0,00
04	001	2018/50096		Remodelação de sala da Proteção Civil	0102 07010301	E					01/2020	12/2021	14 000,00	0,00	14 000,00	0,00	3 241,05	3 241,05	23,15	23,15
04	001	2018/50097		Equipamento para sala de gestão de emergência e planeamento da Proteção Civil	0102 07011002	O					01/2020	12/2021	23 000,00	0,00	23 000,00	0,00	332,10	332,10	1,44	1,44
				Totais do Programa 001:									52 200,00	120 000,00	172 200,00	201 406,20	13 782,15	215 188,35	26,40	57,60
04	002			Emergência e Socorro																
04	002	2018/15		Aquisição e rep.de equipamento geral	0102 07011002	O					01/2018	12/2025	40 000,00	200 000,00	240 000,00	43 709,32	27 928,93	71 638,25	69,82	25,25
				Totais do Programa 002:									40 000,00	200 000,00	240 000,00	43 709,32	27 928,93	71 638,25	69,82	25,25
				Totais do Objetivo 04:									92 200,00	320 000,00	412 200,00	245 115,52	41 711,08	286 826,60	45,24	43,64

Execução Anual do Plano Plurianual de Investimentos

Município de Tomar

Ano: 2021

(designação da autarquia local)

(unidade: €)

Obj.	Prog	Projeto		Designação	Código Classificação Orçamental	Forma de Realiz.	Fonte Financiamento (%)				Datas (Mês/Ano)		Montante Previsto			Montante executado			Nível Execução Anual (%)	Nível Execução Global (%)	
		Ano / Nº	Ação				RP	RG	UE	EM	Início	Fim	Ano	Anos seguintes	Total	Anos Anteriores	Ano	Total			
05				Gestão e Equilíbrio Financeiro																	
05	001			Planeamento e gestão Orçamental																	
05	001	2018/5015		Contratos de locação financeira												0,00					
05	001	2018/50151		Material de transporte	0102 070205	O					01/2018	12/2025	12 000,00	400,00	12 400,00	25 267,87	4 389,87	29 657,74	36,58	78,73	
05	001	2018/50152		Material informático	0102 070206	O					01/2018	12/2025	100,00	400,00	500,00	0,00	67,72	67,72	67,72	13,54	
05	001	2018/50153		Maquinaria e equipamento	0102 070207	O					01/2018	12/2021	3 500,00	0,00	3 500,00	53 034,40	3 475,49	56 509,89	99,30	99,96	
05	001	2018/50154		Outros investimentos	0102 070209	O					01/2018	12/2021	6 969,00	0,00	6 969,00	215 474,02	6 676,76	222 150,78	95,81	99,87	
													Totais do Programa 001:	22 569,00	800,00	23 369,00	293 776,29	14 609,84	308 386,13	64,73	97,24
													Totais do Objetivo 05:	22 569,00	800,00	23 369,00	293 776,29	14 609,84	308 386,13	64,73	97,24

Execução Anual do Plano Plurianual de Investimentos

Município de Tomar

Ano: 2021

(designação da autarquia local)

(unidade: €)

Obj.	Prog	Projeto		Designação	Código Classificação Orçamental	Forma de Realiz.	Fonte Financiamento (%)				Datas (Mês/Ano)		Montante Previsto			Montante executado			Nível Execução Anual (%)	Nível Execução Global (%)
		Ano / Nº	Ação				RP	RG	UE	EM	Início	Fim	Ano	Anos seguintes	Total	Anos Anteriores	Ano	Total		
06				Processos internos																
06	001			Estrutura																
06	001	2018/19		Organização de serviços											0,00					
06	001	2018/19	1	Equipamento administrativo	0102 070109	O				01/2018	12/2021	1 000,00	40 000,00	41 000,00	163 299,47	113,47	163 412,94	11,35	79,99	
06	001	2018/19	2	Equipamento informático	0102 070107	O				01/2018	12/2025	165 000,00	120 000,00	285 000,00	0,00	160 229,59	160 229,59	97,11	56,22	
06	001	2018/19	3	Software informático											0,00					
06	001	2018/19	3/4	Wireless na Cidade	0102 070108	O				01/2018	12/2021	100,00	0,00	100,00	90 619,06	0,00	90 619,06	0,00	99,89	
06	001	2018/19	3/5	Licenças de software	0102 070108	O				01/2018	12/2025	320 000,00	400 000,00	720 000,00	649 882,22	314 953,69	964 835,91	98,42	70,43	
06	001	2018/19	5	Sistema de video vigilância e segurança	0102 070115	O				01/2018	12/2021	15 000,00	0,00	15 000,00	95 433,83	10 932,65	106 366,48	72,88	96,32	
06	001	2018/19	6	Reparação e aquisição de viaturas	0102 07010602	O				01/2018	12/2025	5 000,00	80 000,00	85 000,00	12 852,93	494,09	13 347,02	9,88	13,64	
06	001	2018/19	12	Equipamento de transporte	0102 07011002	O				01/2018	12/2025	10 000,00	80 000,00	90 000,00	95 204,67	0,00	95 204,67	0,00	51,41	
06	001	2018/19	13	Equipamento básico	0102 07011002	O				01/2018	12/2025	75 000,00	200 000,00	275 000,00	80 476,74	67 835,65	148 312,39	90,45	41,72	
06	001	2018/19	15	Equipamento de digitalização - arquivo	0102 07011002	O				01/2018	12/2021	100,00	0,00	100,00	0,00	0,00	0,00	0,00	0,00	
06	001	2021/3		Intervenções de melhoria e readaptação de edifícios municipais											0,00					
06	001	2021/3	1	Quartel junto ao Convento de S. Francisco											0,00					
06	001	2021/3	1/2	Empreitada de adaptação a instalações de serviços	0102 07010301	E				01/2021	12/2023	100,00	2 800 000,00	2 800 100,00	0,00	0,00	0,00	0,00	0,00	
06	001	2021/3	2	Reabilitação da Abegoaria e Arquivo	0102 07010301	E				01/2021	12/2022	100,00	150 000,00	150 100,00	0,00	0,00	0,00	0,00	0,00	
06	001	2021/3	3	Reestruturação das oficinas e estaleiro municipal											0,00					
06	001	2021/3	3/2	Reorganização e instalações para serviços técnicos e administrativos do município	0102 07010301	E				01/2021	12/2023	100,00	400 000,00	400 100,00	0,00	0,00	0,00	0,00	0,00	
												Totais do Programa 001:	591 500,00	4 270 000,00	4 861 500,00	1 187 768,92	554 559,14	1 742 328,06	93,75	28,80
												Totais do Objetivo 06:	591 500,00	4 270 000,00	4 861 500,00	1 187 768,92	554 559,14	1 742 328,06	93,75	28,80
												Total Geral:	10 314 582,00	36 248 881,76	46 563 463,76	24 606 508,95	6 285 441,04	30 891 949,99	60,94	43,41

ORGÃO EXECUTIVO

Em de de

.....

ORGÃO DELIBERATIVO

Em de de

.....

EXECUÇÃO ANUAL DAS ATIVIDADES MAIS RELEVANTES

Execução Anual das Atividades mais Relevantes

Município de Tomar

Ano: 2021

(designação da autarquia local)

(unidade: €)

Obj	Prog	Projeto		Designação	Código Classificação Orçamental	Forma de Realiz.	Fonte Financiamento (%)				Datas (Mês/Ano)		Montante Previsto			Montante executado			Nível Execução Anual (%)	Nível Execução Global (%)		
		Ano / N°	Ação				RP	RG	UE	EM	Início	Fim	Ano	Anos seguintes	Total	Anos Anteriores	Ano	Total				
01				Coesão e Inclusão social																		
01	002			Solidariedade																		
01	002	2018/5001		Apoios e atribuições de bolsas										0,00								
01	002	2018/5001	1	Subsídios a alunos carenciados	0102 040701	O						01/2018	12/2025	53 000,00	260 000,00	313 000,00	141 806,20	25 830,60	167 636,80	48,74	36,86	
01	002	2018/5001	2	Bolsas de estudo - ensino superior	0102 040802	O						01/2018	12/2025	31 900,00	140 000,00	171 900,00	227 325,00	31 100,00	258 425,00	97,49	64,73	
01	002	2018/5001	3	Outros apoios especiais	0102 040802	O						01/2020	12/2025	100,00	40 000,00	40 100,00	21 630,54	0,00	21 630,54	0,00	35,04	
01	002	2021/2		Apoio social e combate à Covid													0,00					
01	002	2021/2	1	Alimentação - refeições	0102 020105	O						01/2021	12/2021	28 700,00	0,00	28 700,00	0,00	24 368,30	24 368,30	84,91	0,00	
01	002	2021/2	2	Alimentação - bens	0102 020106	O						01/2021	12/2021	71 000,00	0,00	71 000,00	0,00	68 700,00	68 700,00	96,76	0,00	
01	002	2021/2	3	Produtos farmacêuticos	0102 020109	O						01/2021	12/2021	5 000,00	0,00	5 000,00	0,00	2 297,81	2 297,81	45,96	0,00	
01	002	2021/2	4	Material de consumo clínico	0102 020111	O						01/2021	12/2021	42 000,00	0,00	42 000,00	39 173,02	34 055,90	73 228,92	81,09	90,21	
01	002	2021/2	5	Serviços laboratoriais e clínicos	0102 020220	O						01/2021	12/2021	72 500,00	0,00	72 500,00	15 214,60	60 091,25	75 305,85	82,88	85,85	
01	002	2021/2	6	Apoios a IPSS e outras entidades congéneres	0102 040701	O						01/2021	12/2021	100,00	0,00	100,00	0,00	0,00	0,00	0,00	0,00	
01	002	2021/2	8	Outros apoios de carácter económico e social	0102 020225	O						01/2021	12/2021	180 000,00	0,00	180 000,00	0,00	100 675,33	100 675,33	55,93	0,00	
01	002	2021/2	9	Divulgação das medidas e outras informações aos cidadãos	0102 020217	O						01/2021	12/2021	1 000,00	0,00	1 000,00	0,00	0,00	0,00	0,00	0,00	
														Totais do Programa 002:	485 300,00	440 000,00	925 300,00	445 149,36	347 119,19	792 268,55	71,53	57,81
01	003			Educação, Cultura e Desporto																		
01	003	2018/2		Investimento em instalações e equipamentos desportivos													0,00					
01	003	2018/2	10	Estádio de Futebol													0,00					
01	003	2018/2	10/3	Projeto de reabilitação do estádio	0102 020214	O						01/2021	12/2021	250,00	0,00	250,00	0,00	0,00	0,00	0,00	0,00	
01	003	2018/2	11	Piscina Vasco Jacob													0,00					
01	003	2018/2	11/1	Projeto	0102 020214	O						01/2021	12/2021	100,00	0,00	100,00	0,00	0,00	0,00	0,00	0,00	
01	003	2018/3		Investimento em instalações escolares													0,00					
01	003	2018/3	9	Intervenções em escolas													0,00					
01	003	2018/3	9/3	Projeto de requalificação da Escola Gualdim Pais	0102 020214	O	100					03/2021	12/2021	18 300,00	0,00	18 300,00	0,00	0,00	0,00	0,00	0,00	
01	003	2018/3	9/4	Projeto de requalificação da Escola Santa Maria	0102 020214	O	100					03/2021	12/2021	24 300,00	0,00	24 300,00	0,00	0,00	0,00	0,00	0,00	
01	003	2018/21		Investimento em instalações e equipamentos Cultura													0,00					
01	003	2018/21	12	Complexo Cultural da Levada de Tomar													0,00					
01	003	2018/21	12/4	Aquisição serviços Complexo da Levada	0102 020220	O						01/2018	12/2022	61 000,00	25 000,00	86 000,00	32 031,25	60 071,22	92 102,47	98,48	78,03	
01	003	2018/5004		Educação - Modernizar, Envolver e Capacitar													0,00					
01	003	2018/5004	1	Programa expansão e desenv. educação pré escolar	0102 040701	O						01/2018	12/2025	259 700,00	1 600 000,00	1 859 700,00	3 302 290,92	251 347,59	3 553 638,51	96,78	68,84	
01	003	2018/5004	2	Programa de generalização forn. refeições EB	0102 040701	O						01/2018	12/2025	181 000,00	1 200 000,00	1 381 000,00	1 891 589,59	160 510,62	2 052 100,21	88,68	62,71	
01	003	2018/5004	3	Atividades de Enriquecimento Escolar	0102 040701	O						01/2019	12/2025	60 000,00	240 000,00	300 000,00	86 256,00	25 200,00	111 456,00	42,00	28,86	
01	003	2018/5004	4	Planos inovadores de combate ao insucesso escolar													0,00					
01	003	2018/5004	4/1	Trabalhar em rede para o sucesso escolar - Criação de Equipa Multidisciplinar	0102 010107	O						01/2019	12/2023	110 000,00	340 000,00	450 000,00	134 836,03	59 751,95	194 587,98	54,32	33,27	

Execução Anual das Atividades mais Relevantes

Município de Tomar

Ano: 2021

(unidade: €)

(designação da autarquia local)

Obj.	Prog.	Projeto		Designação	Código Classificação Orçamental	Forma de Realiz.	Fonte Financiamento (%)				Datas (Mês/Ano)		Montante Previsto			Montante executado			Nível Execução Anual (%)	Nível Execução Global (%)
		Ano / N.º	Ação				RP	RG	UE	EM	Início	Fim	Ano	Anos seguintes	Total	Anos Anteriores	Ano	Total		
01				Coesão e Inclusão social																
01	003			Educação, Cultura e Desporto																
01	003	2018/5004	4/2	Elaboração do Plano Educativo Municipal de Tomar	0102 020220	O				01/2019	12/2022	20 000,00	20 000,00	40 000,00	0,00	5 521,80	5 521,80	27,61	13,80	
01	003	2018/5004	5	Projeto UBUNTU - Novos líderes	0102 040701	O				01/2020	12/2023	100,00	7 200,00	7 300,00	0,00	0,00	0,00	0,00	0,00	
01	003	2018/5004	6	Aquisição de refeições confeccionadas	0102 020105	O				01/2021	12/2022	531 500,00	250 000,00	781 500,00	0,00	366 180,91	366 180,91	68,90	0,00	
01	003	2018/5010		Valorizar o património											0,00					
01	003	2018/5010	1	Candidatura Festa dos Tabuleiros	0102 020225	O				01/2018	12/2021	100,00	0,00	100,00	26 077,00	0,00	26 077,00	0,00	99,62	
01	003	2018/5010	2	Rede de Cultura 2027	0102 06020305	O				01/2018	12/2021	7 000,00	0,00	7 000,00	0,00	0,00	0,00	0,00	0,00	
01	003	2018/5010	3	Programa Tradições EDP	0102 020225	O				01/2021	12/2021	100,00	0,00	100,00	0,00	0,00	0,00	0,00	0,00	
01	003	2018/5020		Subsídios e outros apoios às coletividades e instituições sem fins lucrativos	0102 040701	O				01/2018	12/2025	747 000,00	3 000 000,00	3 747 000,00	4 763 467,38	537 606,73	5 301 074,11	71,97	62,29	
				Totais do Programa 003:								2 020 450,00	6 682 200,00	8 702 650,00	10 236 548,17	1 466 190,82	11 702 738,99	72,57	61,79	
				Totais do Objetivo 01:								2 505 750,00	7 122 200,00	9 627 950,00	10 681 697,53	1 813 310,01	12 495 007,54	72,37	61,52	

Execução Anual das Atividades mais Relevantes

Município de Tomar

Ano: 2021

(designação da autarquia local)

(unidade: €)

Obj	Prog	Projeto		Designação	Código Classificação Orçamental	Forma de Realiz.	Fonte Financiamento (%)				Datas (Mês/Ano)		Montante Previsto			Montante executado			Nível Execução Anual (%)	Nível Execução Global (%)
		Ano / Nº	Ação				RP	RG	UE	EM	Início	Fim	Ano	Anos seguintes	Total	Anos Anteriores	Ano	Total		
02				Desenvolvimento Urbano																
02	001			Regeneração Urbana																
02	001	2018/4		Conservação e requalificação de espaços públicos										0,00						
02	001	2018/4	1	Requalificação da Várzea Grande e envolvente										0,00						
02	001	2018/4	1/3	Restauro do Padrão da Várzea Grande e S. Sebastião	0102 020220	E				01/2020	12/2021	20 000,00	0,00	20 000,00	0,00	19 947,43	19 947,43	99,74	0,00	
02	001	2018/4	5	Arte Urbana	0102 020220	O				01/2018	12/2022	6 000,00	10 000,00	16 000,00	0,00	5 693,31	5 693,31	94,89	0,00	
02	001	2018/4	10	Flecheiro - 3ª fase										0,00						
02	001	2018/4	10/1	Estudo e projeto	0102 020214	O				01/2021	12/2021	22 000,00	0,00	22 000,00	0,00	0,00	0,00	0,00	0,00	
02	001	2018/5		Intervenções orientadas para ordenamento e instrumentos de gestão territorial										0,00						
02	001	2018/5	5	Demolições	0102 020220	O				01/2018	12/2021	66 000,00	0,00	66 000,00	15 247,04	23 242,83	38 489,87	35,22	47,37	
02	001	2018/5	6	Revisão do projeto de Carvalhos de Figueiredo	0102 020214	O				01/2021	12/2021	4 000,00	0,00	4 000,00	0,00	2 766,27	2 766,27	69,16	0,00	
02	001	2018/5	7	Revisão do projeto de saneamento zona histórica	0102 020214	O				01/2021	12/2021	100,00	0,00	100,00	0,00	0,00	0,00	0,00	0,00	
02	001	2018/5	8	Projeto de requalificação do acesso A13 - Valdonas	0102 020214	O				01/2021	12/2021	100,00	0,00	100,00	0,00	0,00	0,00	0,00	0,00	
02	001	2018/5	9	Projeto de Tomar Ciclável	0102 020214	O				01/2020	12/2021	100,00	14 000,00	14 100,00	0,00	0,00	0,00	0,00	0,00	
02	001	2018/5	10	Rotunda Alves Redol	0102 020214	O				01/2021	12/2021	100,00	0,00	100,00	0,00	0,00	0,00	0,00	0,00	
02	001	2018/6		Integração de equipamento mobiliário e tecnologias										0,00						
02	001	2018/6	4	Remoção de cablagem por via aérea no centro histórico	0102 020225	O				01/2021	12/2023	100,00	100 000,00	100 100,00	0,00	0,00	0,00	0,00	0,00	
02	001	2018/7		Mobilidade e acessibilidade										0,00						
02	001	2018/7	10	Requalificação da Av. Nuno Álvares e Torres Pinheiro										0,00						
02	001	2018/7	10/1	Projeto	0102 020214	O				01/2018	12/2021	9 225,00	0,00	9 225,00	52 275,00	6 310,08	58 585,08	68,40	95,26	
02	001	2018/7	19	Parque de Estacionamento										0,00						
02	001	2018/7	19/2	Parque de estacionamento 1 - custos financeiros	0102 030502	O				10/2016	10/2027	184 086,00	1 011 200,00	1 195 286,00	393 270,76	173 770,84	567 041,60	94,40	35,70	
02	001	2018/7	32	Nova ponte do Mouchão										0,00						
02	001	2018/7	32/1	Projeto	0102 020214	O				01/2021	12/2021	13 000,00	0,00	13 000,00	0,00	3 785,26	3 785,26	29,12	0,00	
02	001	2018/7	33	Ponte do Prado										0,00						
02	001	2018/7	33/1	Projeto	0102 020214	O				01/2021	12/2021	100,00	0,00	100,00	0,00	0,00	0,00	0,00	0,00	
02	001	2018/7	35	Av. Cândido Madureira										0,00						
02	001	2018/7	35/1	Projeto	0102 020214	O				01/2021	12/2021	100,00	0,00	100,00	0,00	0,00	0,00	0,00	0,00	
02	001	2018/8		Proteção meio ambiente e espaços verdes										0,00						
02	001	2018/8	4	Avaliação de árvores e podas	0102 020220	O				01/2018	12/2025	16 000,00	100 000,00	116 000,00	17 565,55	9 547,50	27 113,05	59,67	20,30	
02	001	2018/8	9	Reabilitação do rio Nabão										0,00						
02	001	2018/8	9/1	Desassoreamento do leito e margens do rio	0102 020225	O				01/2018	12/2022	124 000,00	100 000,00	224 000,00	101 461,38	104 843,40	206 304,78	84,55	63,39	
02	001	2018/8	9/4	Iluminação das margens do rio e envolvente - Mouchão e Ponte Velha	0102 020225	O				01/2018	12/2021	11 000,00	0,00	11 000,00	0,00	0,00	0,00	0,00	0,00	
02	001	2018/8	9/5	Roda do Mouchão	0102 020225	O				01/2018	12/2021	100,00	0,00	100,00	9 517,12	0,00	9 517,12	0,00	98,96	

Execução Anual das Atividades mais Relevantes

Município de Tomar

Ano: 2021

(designação da autarquia local)

(unidade: €)

Obj.	Prog	Projeto		Designação	Código Classificação Orçamental	Forma de Realiz.	Fonte Financiamento (%)				Datas (Mês/Ano)		Montante Previsto			Montante executado			Nível Execução Anual (%)	Nível Execução Global (%)	
		Ano / N.º	Ação				RP	RG	UE	EM	Início	Fim	Ano	Anos seguintes	Total	Anos Anteriores	Ano	Total			
02				Desenvolvimento Urbano																	
02	001			Regeneração Urbana																	
02	001	2018/8	9/6	Requalificação da margem esquerda junto ao mercado	0102 020225	O					01/2020	12/2022	100,00	50 000,00	50 100,00	0,00	0,00	0,00	0,00	0,00	
02	001	2018/8	10	Resíduos, triagem, tratamento de resíduos e limpeza												0,00					
02	001	2018/8	10/1	Resíduos de construção e demolição	0102 020220	O					01/2018	12/2025	12 000,00	40 000,00	52 000,00	8 259,24	7 222,11	15 481,35	60,18	25,69	
02	001	2018/8	10/3	Ações de limpeza em arruamentos em espaço urbano	0102 020202	O					01/2021	12/2025	100,00	480 000,00	480 100,00	0,00	0,00	0,00	0,00	0,00	
02	001	2018/8	18	Limpeza da Ribeira da Beselga	0102 020225	E					01/2020	12/2021	100,00	0,00	100,00	0,00	0,00	0,00	0,00	0,00	
02	001	2018/8	23	Arborização de espaços urbanos	0102 020225	O					01/2020	12/2022	100,00	20 000,00	20 100,00	0,00	0,00	0,00	0,00	0,00	
02	001	2018/8	24	Estudo de ante projeto de melhoria de acessibilidade ao Mouchão	0102 020214	O					01/2021	12/2021	0,00	0,00	0,00	0,00	0,00	0,00	0,00	0,00	
02	001	2018/8	25	Medidas de controlo e combate a pragas	0102 020220	O					01/2021	12/2021	15 000,00	0,00	15 000,00	0,00	7 882,65	7 882,65	52,55	0,00	
02	001	2018/8	26	ZIF Pedreira	0102 020225	O					01/2021	12/2021	100,00	0,00	100,00	0,00	0,00	0,00	0,00	0,00	
02	001	2018/5016		Transferências para as Freguesias												0,00					
02	001	2018/50161		Acordos de execução	0102 04050102	O					01/2018	12/2025	650 000,00	2 600 000,00	3 250 000,00	1 982 685,93	648 575,00	2 631 260,93	99,78	50,29	
02	001	2018/50162		Transferências de capital	0102 08050102	O					01/2018	12/2025	20 000,00	80 000,00	100 000,00	1 550 314,63	15 000,00	1 565 314,63	75,00	94,85	
02	001	2018/50163		Contratos Interadministrativos	0102 08050102	O					01/2020	12/2025	913 000,00	3 200 000,00	4 113 000,00	537 000,00	913 000,00	1 450 000,00	100,00	31,18	
02	001	2018/50164		Protocolos específicos e intervenção em área urbana	0102 04050102	O					01/2021	12/2021	10 000,00	0,00	10 000,00	0,00	225,56	225,56	2,26	0,00	
													Totais do Programa 001:	2 096 611,00	7 805 200,00	9 901 811,00	4 667 596,65	1 941 812,24	6 609 408,89	92,62	45,36
02	002			Património																	
02	002	2018/12		Investimento em imóveis												0,00					
02	002	2018/12	4	Reabilitação do Convento de S. Francisco												0,00					
02	002	2018/12	4/1	Projeto	0102 020214	O					01/2018	12/2021	14 000,00	0,00	14 000,00	11 070,00	0,00	11 070,00	0,00	44,16	
													Totais do Programa 002:	14 000,00	0,00	14 000,00	11 070,00	0,00	11 070,00	0,00	44,16
													Totais do Objetivo 02:	2 110 611,00	7 805 200,00	9 915 811,00	4 678 666,65	1 941 812,24	6 620 478,89	92,00	45,36

Execução Anual das Atividades mais Relevantes

Município de Tomar

Ano: 2021

(designação da autarquia local)

(unidade: €)

Obj.	Prog	Projeto		Designação	Código Classificação Orçamental	Forma de Realiz.	Fonte Financiamento (%)				Datas (Mês/Ano)		Montante Previsto			Montante executado			Nível Execução Anual (%)	Nível Execução Global (%)
		Ano / Nº	Ação				RP	RG	UE	EM	Início	Fim	Ano	Anos seguintes	Total	Anos Anteriores	Ano	Total		
03				Desenvolvimento Económico																
03	001			Turismo																
03	001	2018/5005		Promoção Turística																
03	001	2018/50054		Promoção do Concelho e marca Templária	0102 020220	O														
03	001	2018/50056		Edições e publicações municipais	0102 020220	O														
03	001	2018/50057		Loja do Turismo - Divulgação e venda de produtos endógenos	0102 020225	O														
03	001	2018/5006		Eventos e mostras																
03	001	2018/50061		Feira de Santa Iria	0102 020225	O														
03	001	2018/50062		Tomar ComVida	0102 020225	O														
03	001	2018/50063		Lugares de património da Humanidade	0102 020225	O														
03	001	2018/50068		Festa Templária	0102 020225	O														
03	001	2018/50069		Zezerartes	0102 020225	O														
03	001	2018/500611		Bons sons	0102 040701	O														
03	001	2018/500618		Caminhos de Ferro e Caminhos de Pedra	0102 020225	O														
03	001	2018/500619		Festival de artes de rua (Fanfarrão, Estátuas Vivas, Street Food)	0102 020225	O														
03	001	2018/500639		Centro de estudos em fotografia de Tomar	0102 020225	O														
03	001	2018/500646		Outros eventos desportivos	0102 020225	O														
03	001	2018/500647		Outros eventos culturais	0102 020225	O														
03	001	2018/500648		Outros eventos da Educação	0102 020225	O														
03	001	2018/500649		Orquestra Sinfónica de Tomar	0102 040701	O														
												Totais do Programa 001:	1 242 400,00	0,00	1 242 400,00	1 935 965,11	911 895,08	2 847 860,19	73,40	89,60
03	002			Economia Local																
03	002	2018/17		Fomentar o ambiente negócios e parques empresarias																
03	002	2018/17	2	Áreas de localização empresariais - Zona Empresarial																
03	002	2018/17	2/2	Desmatação e limpeza	0102 020225	O														
03	002	2018/5007		Mercados, feiras e mostras																
03	002	2018/50074		Estudo para implementação do Parque de feiras	0102 020214	O														
03	002	2018/5018		Transferências para a CIMT																
03	002	2018/50181		Projetos de âmbito intermunicipal - correntes	0102 04050104	O														
03	002	2018/50182		Projetos de âmbito intermunicipal - capital	0102 08050104	O														
03	002	2018/50183		Quotas	0102 06020305	O														
												Totais do Programa 002:	130 629,00	0,00	130 629,00	1 253 228,89	91 295,25	1 344 524,14	69,89	97,16
												Totais do Objetivo 03:	1 373 029,00	0,00	1 373 029,00	3 189 194,00	1 003 190,33	4 192 384,33	73,06	91,89

Execução Anual das Atividades mais Relevantes

Município de Tomar

Ano: 2021

(designação da autarquia local)

(unidade: €)

Obj	Prog	Projeto		Designação	Código Classificação Orçamental	Forma de Realiz.	Fonte Financiamento (%)				Datas (Mês/Ano)		Montante Previsto			Montante executado			Nível Execução Anual (%)	Nível Execução Global (%)
		Ano / N°	Ação				RP	RG	UE	EM	Início	Fim	Ano	Anos seguintes	Total	Anos Anteriores	Ano	Total		
04				Proteção Civil																
04	001			Prevenção e intervenção em incêndios																
04	001	2018/5008		Formação e informação perante incêndios	0102 020220	O					01/2018	12/2021	100,00	0,00	100,00	0,00	0,00	0,00	0,00	0,00
				Totais do Programa 001:									100,00	0,00	100,00	0,00	0,00	0,00	0,00	0,00
04	003			Estratégia Municipal de adaptação às alterações clim																
04	003	2019/5001		Ações de sensibilização para alterações climáticas	0102 020220	O					01/2019	12/2021	100,00	0,00	100,00	0,00	0,00	0,00	0,00	0,00
04	003	2019/5002		Workshop	0102 020220	O					01/2019	12/2021	100,00	0,00	100,00	0,00	0,00	0,00	0,00	0,00
				Totais do Programa 003:									200,00	0,00	200,00	0,00	0,00	0,00	0,00	0,00
				Totais do Objetivo 04:									300,00	0,00	300,00	0,00	0,00	0,00	0,00	0,00

Execução Anual das Atividades mais Relevantes

Município de Tomar

Ano: 2021

(designação da autarquia local)

(unidade: €)

Obj.	Prog	Projeto		Designação	Código Classificação Orçamental	Forma de Realiz.	Fonte Financiamento (%)				Datas (Mês/Ano)		Montante Previsto			Montante executado			Nível Execução Anual (%)	Nível Execução Global (%)
		Ano / Nº	Ação				RP	RG	UE	EM	Início	Fim	Ano	Anos seguintes	Total	Anos Anteriores	Ano	Total		
05				Gestão e Equilíbrio Financeiro																
05	001			Planeamento e gestão Orçamental																
05	001	2018/5011		Regularização de dividas - ADSE	0102 01030501	O					01/2018	07/2026	220 000,00	880 000,00	1 100 000,00	659 999,88	219 999,96	879 999,84	100,00	50,00
05	001	2021/4		Participação em empresas intermunicipais	0102 05010101	O					01/2021	12/2021	100,00	0,00	100,00	0,00	0,00	0,00	0,00	0,00
													Totais do Programa 001:			659 999,88	219 999,96	879 999,84	99,95	50,00
													Totais do Objetivo 05:			659 999,88	219 999,96	879 999,84	99,95	50,00

Execução Anual das Atividades mais Relevantes

Município de Tomar

Ano: 2021

(designação da autarquia local)

(unidade: €)

Obj.	Prog	Projeto		Designação	Código Classificação Orçamental	Forma de Realiz.	Fonte Financiamento (%)				Datas (Mês/Ano)		Montante Previsto			Montante executado			Nível Execução Anual (%)	Nível Execução Global (%)
		Ano / N ^o	Ação				RP	RG	UE	EM	Início	Fim	Ano	Anos seguintes	Total	Anos Anteriores	Ano	Total		
06				Processos internos																
06	001			Estrutura																
06	001	2018/19		Organização de serviços											0,00					
06	001	2018/19	3	Software informático											0,00					
06	001	2018/19	3/1	Portal serviços On line	0102 020214	O				01/2018	12/2021	13 500,00	0,00	13 500,00	0,00	0,00	0,00	0,00	0,00	
06	001	2018/19	7	Gestão do património municipal - inventariação	0102 020220	O				01/2018	12/2021	15 500,00	0,00	15 500,00	13 989,05	14 513,13	28 502,18	93,63	96,65	
06	001	2018/19	8	Formação profissional e técnica	0102 020215	O				01/2018	12/2025	97 500,00	120 000,00	217 500,00	47 379,51	34 902,41	82 281,92	35,80	31,06	
06	001	2018/19	10	Contrato de assessoria jurídica	0102 020214	O				01/2018	12/2021	350 000,00	0,00	350 000,00	588 532,24	0,00	588 532,24	0,00	62,71	
06	001	2018/19	14	Equipamento de proteção / vestuário	0102 020107	O				01/2018	12/2025	84 000,00	200 000,00	284 000,00	23 601,48	63 010,92	86 612,40	75,01	28,16	
06	001	2021/3		Intervenções de melhoria e readaptação de edifícios municipais											0,00					
06	001	2021/3	1	Quartel junto ao Convento de S. Francisco											0,00					
06	001	2021/3	1/1	Estudo e plano de investimento	0102 020214	O				01/2021	12/2021	20 000,00	0,00	20 000,00	0,00	19 311,00	19 311,00	96,56	0,00	
06	001	2021/3	3	Reestruturação das oficinas e estaleiro municipal											0,00					
06	001	2021/3	3/1	Estudos e projeto	0102 020214	O				01/2021	12/2021	100,00	0,00	100,00	0,00	0,00	0,00	0,00	0,00	
Totais do Programa 001:												580 600,00	320 000,00	900 600,00	673 502,28	131 737,46	805 239,74	22,69	51,16	
Totais do Objetivo 06:												580 600,00	320 000,00	900 600,00	673 502,28	131 737,46	805 239,74	22,69	51,16	
Total Geral:												6 790 390,00	16 127 400,00	22 917 790,00	19 883 060,34	5 110 050,00	24 993 110,34	75,25	58,39	

ORGÃO EXECUTIVO

Em de de
.....

ORGÃO DELIBERATIVO

Em de de
.....

DIVÍDAS A TERCEIROS POR ANTIGUIDADE DE SALDO

Município de Tomar

No período até 31 de Dezembro de 2021

Ano: 2021

Descrição	Divida vincenda		Intervalos de Antiquidade da dívida vencida				Exceções	Pagamentos em Atraso	Total Dívida por natureza		
	Curto Prazo	Médio / Longo Prazo	< 90	90 - 180	180 - 365	> 365			Curto Prazo	Médio / Longo Prazo	SOMA
Despesas Correntes											
Despesas com pessoal											
Remunerações certas e permanentes	3 658,50		138 385,49	265,04		92,40	357,44	142 401,43		142 401,43	
Abonos variáveis ou eventuais			5 114,73			274,72	274,72	5 389,45		5 389,45	
SS - Encargos com saúde											
ADSE e outros da AP											
Outros sectores fora da AP											
SS - Contribuições de segurança social											
CGA											
Segurança social- Regime geral											
Outras		1 080 912,21	6 359,47	25 070,19	34 961,08	66 362,45	126 393,72	132 753,19	1 080 912,21	1 213 665,40	
SS - Outras											
Outras											
Aquisições de bens e serviços											
Aquisições de bens e serviços	160 814,96		28 907,99	91 265,86	19 841,08	171 954,82	26 100,85	256 960,91	472 784,71		472 784,71
Juros e outros encargos											
Juros e outros encargos		1 599 351,89					10 314,85	179,09	10 493,94	1 599 351,89	1 609 845,83
Transferências correntes											
Administrações públicas											
Outras transferências correntes					6 100,00	1 752,00	7 852,00	7 852,00	7 852,00		7 852,00
Subsídios											
Subsídios											
Outras despesas correntes											
Outras despesas correntes	36,90		280,00			11,12	11,12	328,02			328,02
Despesas de capital											
Aquisições de bens de capital											
Aquisições de bens de capital	232 856,49	3 588 284,78	115 720,84			748 202,33	746 882,33	1 320,00	1 096 779,66	3 588 284,78	4 685 064,44
Transferências de capital											
Administrações Públicas											
Outras transferências de capital											
Aquisição de ativos financeiros											
Aquisição de ativos financeiros											
Reembolsos de passivos financeiros											
Reembolsos de passivos financeiros											
Outras despesas de capital											
Outras despesas de capital											
Soma	397 366,85	6 268 548,88	294 768,52	116 601,09	60 902,16	999 143,78	783 298,03	393 349,00	1 868 782,40	6 268 548,88	8 137 331,28

ANEXO ÀS DEMONSTRAÇÕES ORÇAMENTAIS

ALTERAÇÕES ORÇAMENTAIS DA RECEITA

Anexo às demonstrações orçamentais 1 - Alterações Orçamentais da Receita

Ano: 2021

Município de Tomar

(designação da autarquia local)

Euros

Rubricas [1]	Tipo [2]	Receita				Previsões corrigidas [7]=[3]+[4]-[5]+[6]	Observações [8]
		Previsões iniciais [3]	Alterações orçamentais		Previsões corrigidas		
			Inscrições/reforços [4]	Diminuições/anulações [5]			
R1 - Receita Fiscal	P/M	6 613 158,00	191 000,00	205 000,00		6 599 158,00	
R1.1 - Impostos diretos	P/M	6 240 043,00	191 000,00			6 431 043,00	
R1.2 - Impostos indiretos	P/M	373 115,00		205 000,00		168 115,00	
R2 - Contribuições para sistemas de proteção social e subsistem	P/M	0,00				0,00	
R3 - Taxas, multas e outras penalidades	P/M	1 206 175,00	1 469,00	381 000,00		826 644,00	
R4 - Rendimentos de propriedade	P/M	2 962 355,00		808 850,00		2 153 505,00	
R5 - Transferências e subsídios correntes	P/M	15 968 888,00		748 000,00		15 220 888,00	
R5.1 - Transferências correntes	P/M	15 968 888,00		748 000,00		15 220 888,00	
R5.1.1 - Administrações Públicas	P/M	15 968 688,00		748 000,00		15 220 688,00	
R5.1.1.1 - Administração Central - Estado Português	P/M	15 463 588,00		320 000,00		15 143 588,00	
R5.1.1.2 - Administração Central - Outras entidades	P/M	480 100,00		420 000,00		60 100,00	
R5.1.1.3 - Segurança Social	P/M	25 000,00		8 000,00		17 000,00	
R5.1.1.4 - Administração Regional	P/M	0,00				0,00	
R5.1.1.5 - Administração Local	P/M	0,00				0,00	
R5.1.2 - Exterior - U E	P/M	0,00				0,00	
R5.1.3 - Outras	P/M	200,00				200,00	
R5.2 - Subsídios correntes	P/M	0,00				0,00	
R6 - Venda de bens e serviços	P/M	5 604 010,00		3 330 000,00		2 274 010,00	
R7 - Outras receitas correntes	P/M	693 265,00		361 000,00		332 265,00	
R8 - Venda de bens de investimento	P/M	1 087 926,00	329 745,00	103 000,00		1 314 671,00	
R9 - Transferências e subsídios de capital	P/M	6 309 223,00		1 990 000,00		4 319 223,00	
R9.1 - Transferências de capital	P/M	6 309 223,00		1 990 000,00		4 319 223,00	
R9.1.1 - Administrações Públicas	P/M	6 309 223,00		1 990 000,00		4 319 223,00	
R9.1.1.1 - Administração Central - Estado Português	P/M	6 307 223,00		1 990 000,00		4 317 223,00	
R9.1.1.2 - Administração Central - Outras entidades	P/M	2 000,00				2 000,00	
R9.1.1.3 - Segurança Social	P/M	0,00				0,00	
R9.1.1.4 - Administração Regional	P/M	0,00				0,00	
R9.1.1.5 - Administração Local	P/M	0,00				0,00	
R9.1.2 - Exterior - U E	P/M	0,00				0,00	
R9.1.3 - Outras	P/M	0,00				0,00	
R9.2 - Subsídios de capital	P/M	0,00				0,00	
R10 - Outras receitas de capital	P/M	502 000,00		333 214,00		168 786,00	
R11 - Reposições não abatidas aos pagamentos	P/M	551 000,00				551 000,00	

Anexo às demonstrações orçamentais 1 - Alterações Orçamentais da Receita

Município de Tomar

(designação da autarquia local)

Ano: 2021

Euros

Rubricas [1]	Tipo [2]	Receita				Previsões corrigidas [7]=[3]+[4]-[5]+[6]	Observações [8]
		Previsões iniciais [3]	Alterações orçamentais				
			Inscrições/reforços [4]	Diminuições/anulações [5]	Créd. Especiais [6]		
R12 - Receita com ativos financeiros	P/M	0,00				0,00	
R13 - Receita com passivos financeiros	P/M	2 000,00				2 000,00	
R14 - Saldo da gerência anterior - operações orçamentais	P/M	0,00	4 205 540,32			4 205 540,32	
Total:		41 500 000,00	4 727 754,32	8 260 064,00		37 967 690,32	

Anexo às demonstrações orçamentais 1 - Alterações Orçamentais da Receita

Município de Tomar

(designação da autarquia local)

Ano: 2021

Euros

Rubricas [1]	Tipo [2]	Receita				Previsões corrigidas [7]=[3]+[4]-[5]+[6]	Observações [8]
		Previsões iniciais [3]	Alterações orçamentais		Previsões corrigidas		
			Inscrições/reforços [4]	Diminuições/anulações [5]			
01 - Impostos directos	M	6 240 043,00	191 000,00			6 431 043,00	
0102 - Outros	M	6 240 043,00	191 000,00			6 431 043,00	
010202 - Imposto municipal sobre imóveis	P	3 436 313,00				3 436 313,00	
010203 - Imposto único de circulação	P	954 617,00				954 617,00	
010204 - Imposto municipal sobre transm. onerosas imóveis	M	1 245 761,00	191 000,00			1 436 761,00	
010205 - Derrama	P	544 968,00				544 968,00	
010207 - Impostos abolidos	P	58 384,00				58 384,00	
01020701 - Contribuição autárquica	P	557,00				557,00	
01020702 - Imposto municipal de sisa	P	57 827,00				57 827,00	
02 - Impostos indirectos	M	373 115,00		205 000,00		168 115,00	
0202 - Outros	M	373 115,00		205 000,00		168 115,00	
020206 - Impostos indirectos específicos das autarq.localis	M	373 115,00		205 000,00		168 115,00	
02020601 - Mercados e feiras	M	44 094,00		30 000,00		14 094,00	
02020602 - Loteamentos e obras	M	45 655,00		40 000,00		5 655,00	
02020603 - Ocupação da via pública	M	224 074,00		85 000,00		139 074,00	
02020605 - Publicidade	M	12 209,00		10 000,00		2 209,00	
02020699 - Outros	M	47 083,00		40 000,00		7 083,00	
0202069901 - Taxa municipal de direitos de passagem	P	1 182,00				1 182,00	
0202069902 - Taxa de depósito da ficha técnica da habitação	P	2 522,00				2 522,00	
0202069999 - Outros	M	43 379,00		40 000,00		3 379,00	
04 - Taxas, multas e outras penalidades	M	1 206 175,00	1 469,00	381 000,00		826 644,00	
0401 - Taxas	M	1 113 695,00	1 469,00	330 000,00		785 164,00	
040123 - Taxas específicas das autarquias locais	M	1 113 695,00	1 469,00	330 000,00		785 164,00	
04012301 - Mercados e feiras	M	297 159,00		200 000,00		97 159,00	
04012302 - Loteamentos e obras	P	557 452,00				557 452,00	
04012303 - Ocupação da via pública	M	146 572,00		100 000,00		46 572,00	
04012399 - Outras	M	112 512,00	1 469,00	30 000,00		83 981,00	
0401239901 - Taxa de depósito da ficha técnica da habitação	M	26 168,00	1 469,00			27 637,00	
0401239902 - Taxa pela emissão do certificado de registo	P	100,00				100,00	

Anexo às demonstrações orçamentais 1 - Alterações Orçamentais da Receita

Município de Tomar

(designação da autarquia local)

Ano: 2021

Euros

Rubricas [1]	Tipo [2]	Receita				Previsões corrigidas [7]=[3]+[4]-[5]+[6]	Observações [8]
		Previsões iniciais [3]	Alterações orçamentais		Previsões corrigidas		
			Inscrições/reforços [4]	Diminuições/anulações [5]			
0401239906 - Publicidade	M	14 645,00		5 000,00		9 645,00	
0401239908 - Controlo Metrológico	P	12 672,00				12 672,00	
0401239909 - Cemitérios	P	100,00				100,00	
0401239999 - Outras	M	58 827,00		25 000,00		33 827,00	
0402 - Multas e outras penalidades	M	92 480,00		51 000,00		41 480,00	
040201 - Juros de mora	P	4 868,00				4 868,00	
040204 - Coimas e penalidades por contra-ordenações	M	71 297,00		45 000,00		26 297,00	
040299 - Multas e penalidades diversas	M	16 315,00		6 000,00		10 315,00	
04029902 - Outras	M	16 315,00		6 000,00		10 315,00	
05 - Rendimentos da propriedade	M	2 962 355,00		808 850,00		2 153 505,00	
0502 - Juros-Sociedades financeiras	P	2 340,00				2 340,00	
050201 - Bancos e outras instituições financeiras	P	2 240,00				2 240,00	
050202 - Companhias de seguros e fundos de pensões	P	100,00				100,00	
0503 - Juros-Administrações Públicas	M	3 000,00		1 850,00		1 150,00	
050304 - Administração local-Continente	M	3 000,00		1 850,00		1 150,00	
0507 - Dividend.partic.lucros socied.quase-soc.nãofinanc.	P	100,00				100,00	
050702 - Empresas públicas municipais e intermunicipais	P	100,00				100,00	
0509 - Participações nos lucros de administ. públicas	P	100,00				100,00	
050999 - Outras	P	100,00				100,00	
0510 - Rendas	M	2 956 815,00		807 000,00		2 149 815,00	
051001 - Terrenos	M	10 200,00		7 000,00		3 200,00	
051099 - Outros	M	2 946 615,00		800 000,00		2 146 615,00	
06 - Transferências correntes	M	15 968 888,00		748 000,00		15 220 888,00	
0602 - Sociedades financeiras	P	200,00				200,00	
060201 - Bancos e outras instituições financeiras	P	100,00				100,00	
060202 - Companhias de seguros e fundos de pensões	P	100,00				100,00	
0603 - Administração central	M	15 943 688,00		740 000,00		15 203 688,00	
060301 - Estado	P	14 813 588,00				14 813 588,00	
06030101 - Fundo de Equilíbrio Financeiro	P	8 615 052,00				8 615 052,00	

Anexo às demonstrações orçamentais 1 - Alterações Orçamentais da Receita

Município de Tomar

(designação da autarquia local)

Ano: 2021

Euros

Rubricas [1]	Tipo [2]	Receita				Previsões corrigidas [7]=[3]+[4]-[5]+[6]	Observações [8]
		Previsões iniciais [3]	Alterações orçamentais		Previsões corrigidas		
			Inscrições/reforços [4]	Diminuições/anulações [5]			
06030102 - Fundo Social Municipal	P	773 316,00				773 316,00	
06030103 - Participação fixa no IRS	P	1 651 752,00				1 651 752,00	
06030106 - Transferências de competências-Lei nº 50/2018	P	100,00				100,00	
06030107 - Participação no IVA - Art.26º-A da Lei nº 73/2013	P	162 557,00				162 557,00	
06030199 - Outras	P	3 610 811,00				3 610 811,00	
060306 - Estado-Particip.comunit.projectos co-financiados	M	650 000,00		320 000,00		330 000,00	
06030606 - Centro 2020	P	250 000,00				250 000,00	
06030607 - POISE	M	150 000,00		100 000,00		50 000,00	
06030699 - Outras	M	250 000,00		220 000,00		30 000,00	
060307 - Serviços e fundos autónomos	M	480 100,00		420 000,00		60 100,00	
06030701 - Transferências de competências-Lei nº 50/2018	P	100,00				100,00	
06030799 - Outros	M	480 000,00		420 000,00		60 000,00	
0606 - Segurança social	M	25 000,00		8 000,00		17 000,00	
060601 - Sistemas de solidariedade e segurança social	P	15 000,00				15 000,00	
060604 - Outras transferências	M	10 000,00		8 000,00		2 000,00	
07 - Venda de bens e serviços correntes	M	5 604 010,00		3 330 000,00		2 274 010,00	
0701 - Venda de bens	M	956 460,00		828 000,00		128 460,00	
070101 - Material de escritório	M	50 000,00		45 000,00		5 000,00	
070102 - Livros e documentação técnica	M	50 000,00		45 000,00		5 000,00	
070103 - Publicações e impressos	M	100 000,00		90 000,00		10 000,00	
070105 - Bens inutilizados	M	61 500,00		55 000,00		6 500,00	
070107 - Produtos alimentares e bebidas	M	15 000,00		14 000,00		1 000,00	
070110 - Desperdícios, resíduos e refugos	M	10 000,00		9 000,00		1 000,00	
070199 - Outros	M	669 960,00		570 000,00		99 960,00	
0702 - Serviços	M	3 795 238,00		2 284 000,00		1 511 238,00	
070201 - Aluguer de espaços e equipamentos	M	60 000,00		57 000,00		3 000,00	
070203 - Vistorias e ensaios	M	20 000,00		12 000,00		8 000,00	
070208 - Serv.sociais,recreativos,culturais e de desporto	M	1 020 000,00		572 000,00		448 000,00	
07020801 - Serviços sociais	M	60 000,00		40 000,00		20 000,00	

Anexo às demonstrações orçamentais 1 - Alterações Orçamentais da Receita

Município de Tomar

(designação da autarquia local)

Ano: 2021

Euros

Rubricas [1]	Tipo [2]	Receita				Previsões corrigidas [7]=[3]+[4]-[5]+[6]	Observações [8]
		Previsões iniciais [3]	Alterações orçamentais		Previsões corrigidas		
			Inscrições/reforços [4]	Diminuições/anulações [5]			
07020802 - Serviços recreativos	M	150 000,00		147 000,00		3 000,00	
07020803 - Serviços culturais	M	250 000,00		225 000,00		25 000,00	
07020804 - Serviços desportivos	M	560 000,00		160 000,00		400 000,00	
070209 - Serviços específicos das autarquias	M	2 695 238,00		1 643 000,00		1 052 238,00	
07020903 - Transportes colectivos de pessoas e mercadorias	M	450 000,00		448 000,00		2 000,00	
07020904 - Trabalhos por conta de particulares	M	353 882,00		85 000,00		268 882,00	
07020905 - Cemitérios	M	150 000,00		65 000,00		85 000,00	
07020906 - Mercados e feiras	M	100 000,00		95 000,00		5 000,00	
07020907 - Parques de estacionamento	M	672 000,00		250 000,00		422 000,00	
07020908 - Parques de campismo	P	1 000,00				1 000,00	
07020999 - Outros	M	968 356,00		700 000,00		268 356,00	
0703 - Rendas	M	852 312,00		218 000,00		634 312,00	
070301 - Habitações	P	96 181,00				96 181,00	
070302 - Edifícios	M	706 131,00		170 000,00		536 131,00	
070399 - Outras	M	50 000,00		48 000,00		2 000,00	
08 - Outras receitas correntes	M	693 265,00		361 000,00		332 265,00	
0801 - Outras	M	693 265,00		361 000,00		332 265,00	
080199 - Outras	M	693 265,00		361 000,00		332 265,00	
08019901 - Indemniz.por deterior,roubo extravio bens patrim.	M	10 000,00		8 000,00		2 000,00	
08019902 - Indem.estrag.prov.outrem viat.outr.equip.aut.local	M	10 200,00		8 000,00		2 200,00	
08019903 - IVA reembolsado	M	200 000,00		195 000,00		5 000,00	
08019999 - Diversas	M	473 065,00		150 000,00		323 065,00	
09 - Venda de bens de investimento	M	1 087 926,00	329 745,00	103 000,00		1 314 671,00	
0901 - Terrenos	M	300,00	258 800,00			259 100,00	
090101 - Sociedades e quase-sociedades não financeiras	M	100,00	258 800,00			258 900,00	
090102 - Sociedades financeiras	P	100,00				100,00	
090109 - Instituições sem fins lucrativos	P	100,00				100,00	
0902 - Habitações	M	100 200,00		98 000,00		2 200,00	
090201 - Sociedades e quase-sociedades não financeiras	P	100,00				100,00	

Anexo às demonstrações orçamentais 1 - Alterações Orçamentais da Receita

Município de Tomar

(designação da autarquia local)

Ano: 2021

Euros

Rubricas [1]	Tipo [2]	Receita				Previsões corrigidas [7]=[3]+[4]-[5]+[6]	Observações [8]
		Previsões iniciais [3]	Alterações orçamentais		Previsões corrigidas		
			Inscrições/reforços [4]	Diminuições/anulações [5]			
090209 - Instituições sem fins lucrativos	P	100,00				100,00	
090210 - Famílias	M	100 000,00		98 000,00		2 000,00	
0903 - Edifícios	M	700 200,00	69 150,00			769 350,00	
090301 - Sociedades e quase-sociedades não financeiras	M	700 000,00	69 150,00			769 150,00	
090309 - Instituições sem fins lucrativos	P	100,00				100,00	
090310 - Famílias	P	100,00				100,00	
0904 - Outros bens de investimento	M	287 226,00	1 795,00	5 000,00		284 021,00	
090401 - Sociedades e quase-sociedades não financeiras	M	287 226,00	1 795,00	5 000,00		284 021,00	
09040101 - Equipamento de transporte	M	10 000,00	1 795,00			11 795,00	
09040102 - Maquinaria e equipamento	M	276 226,00		5 000,00		271 226,00	
09040103 - Outros	P	1 000,00				1 000,00	
10 - Transferências de capital	M	6 309 223,00		1 990 000,00		4 319 223,00	
1003 - Administração central	M	6 309 223,00		1 990 000,00		4 319 223,00	
100301 - Estado	P	1 356 223,00				1 356 223,00	
10030101 - Fundo de Equilíbrio Financeiro	P	957 228,00				957 228,00	
10030105 - OE -Part. Imp.Estado art.35º, nº3 da Lei nº73/2013	P	396 995,00				396 995,00	
10030106 - Transferências de competências-Lei nº 50/2018	P	1 000,00				1 000,00	
10030199 - Outras	P	1 000,00				1 000,00	
100307 - Estado-Particip.comunitária project.co-financiados	M	4 951 000,00		1 990 000,00		2 961 000,00	
10030709 - Centro 2020	M	3 700 000,00		850 000,00		2 850 000,00	
10030710 - POSEUR	P	1 000,00				1 000,00	
10030711 - PDR 2020	M	200 000,00		170 000,00		30 000,00	
10030712 - Programa Valorizar	M	350 000,00		320 000,00		30 000,00	
10030799 - Outros	M	700 000,00		650 000,00		50 000,00	
100308 - Serviços e fundos autónomos	P	2 000,00				2 000,00	
10030801 - Transferências de competências-Lei nº 50/2018	P	1 000,00				1 000,00	
10030899 - Outros	P	1 000,00				1 000,00	
12 - Passivos financeiros	P	2 000,00				2 000,00	
1206 - Empréstimos a médio e longo prazos	P	2 000,00				2 000,00	

Anexo às demonstrações orçamentais 1 - Alterações Orçamentais da Receita

Município de Tomar

(designação da autarquia local)

Ano: 2021

Euros

Rubricas [1]	Tipo [2]	Receita				Previsões corrigidas [7]=[3]+[4]-[5]+[6]	Observações [8]
		Previsões iniciais [3]	Alterações orçamentais				
			Inscrições/reforços [4]	Diminuições/anulações [5]	Créd. Especiais [6]		
120602 - Sociedades financeiras	P	1 000,00				1 000,00	
120603 - Admin.Pública-Admin.central-Estado	P	1 000,00				1 000,00	
13 - Outras receitas de capital	M	502 000,00		333 214,00		168 786,00	
1301 - Outras	M	502 000,00		333 214,00		168 786,00	
130101 - Indemnizações	P	1 000,00				1 000,00	
130102 - Activos incorpóreos	P	1 000,00				1 000,00	
130199 - Outras	M	500 000,00		333 214,00		166 786,00	
15 - Reposições não abatidas nos pagamentos	P	551 000,00				551 000,00	
1501 - Reposições não abatidas nos pagamentos	P	551 000,00				551 000,00	
150101 - Reposições não abatidas nos pagamentos	P	551 000,00				551 000,00	
16 - Saldo da gerência anterior	M	0,00	4 205 540,32			4 205 540,32	
1601 - Saldo orçamental	M	0,00	4 205 540,32			4 205 540,32	
160101 - Na posse do serviço	M	0,00	4 205 540,32			4 205 540,32	
Total:		41 500 000,00	4 727 754,32	8 260 064,00		37 967 690,32	

O Contabilista Público,

Em de de

O Orgão de Gestão,

Em de de

ALTERAÇÕES ORÇAMENTAIS DA DESPESA

Anexo às demonstrações orçamentais 2 - Alterações Orçamentais da Despesa

Município de Tomar

(designação da autarquia local)

Ano: 2021

Euros

Rubricas [1]	Tipo [2]	Despesa				Observações [8]	
		Dotações iniciais [3]	Alterações orçamentais				Dotações corrigidas [7]=[3]+[4]-[5]+[6]
			Inscrições/reforços [4]	Diminuições/anulações [5]	Créditos especiais [6]		
D1 - Despesas com o pessoal	P/M	11 046 994,00	1 729 677,31	553 465,00		12 223 206,31	
D1.1 - Remunerações Certas e Permanentes	P/M	8 350 000,00	1 089 685,00	369 188,00		9 070 497,00	
D1.2 - Abonos Variáveis ou Eventuais	P/M	265 000,00	131 373,00	19 000,00		377 373,00	
D1.3 - Segurança Social	P/M	2 431 994,00	508 619,31	165 277,00		2 775 336,31	
D2 - Aquisição de bens e serviços	P/M	8 153 275,00	4 624 813,32	3 390 403,31		9 387 685,01	
D3 - Juros e outros encargos	P/M	330 500,00	550,00	72 300,00		258 750,00	
D4 - Transferências e subsídios correntes	P/M	2 878 137,00	1 144 000,00	756 800,00		3 265 337,00	
D4.1 - Transferências correntes	P/M	2 876 137,00	324 000,00	755 900,00		2 444 237,00	
D4.1.1 - Administrações Públicas	P/M	826 137,00	70 000,00	130 000,00		766 137,00	
D4.1.1.1 - Administração Central - Estado Português	P/M	0,00				0,00	
D4.1.1.2 - Administração Central - Outras entidades	P/M	0,00				0,00	
D4.1.1.3 - Segurança Social	P/M	0,00				0,00	
D4.1.1.4 - Administração Regional	P/M	0,00				0,00	
D4.1.1.5 - Administração Local	P/M	826 137,00	70 000,00	130 000,00		766 137,00	
D4.1.2 - Entidades do setor não lucrativo	P/M	2 000 000,00	252 200,00	611 100,00		1 641 100,00	
D4.1.3 - Famílias	P/M	50 000,00	1 800,00	14 800,00		37 000,00	
D4.1.4 - Outras	P/M	0,00				0,00	
D4.2 - Subsídios correntes	P/M	2 000,00	820 000,00	900,00		821 100,00	
D5 - Outras despesas correntes	P/M	320 100,00	235 000,00	108 000,00		447 100,00	
D6 - Aquisição de bens de capital	P/M	16 622 564,00	4 244 300,00	10 552 282,00		10 314 582,00	
D7 - Transferência e subsídios de capital	P/M	954 008,00	113 000,00	113 000,00		954 008,00	
D7.1 - Transferências de capital	P/M	954 008,00	113 000,00	113 000,00		954 008,00	
D7.1.1 - Administrações Públicas	P/M	953 508,00	113 000,00	113 000,00		953 508,00	
D7.1.1.1 - Administração Central - Estado Português	P/M	0,00				0,00	
D7.1.1.2 - Administração Central - Outras entidades	P/M	0,00				0,00	
D7.1.1.3 - Segurança Social	P/M	0,00				0,00	
D7.1.1.4 - Administração Regional	P/M	0,00				0,00	
D7.1.1.5 - Administração Local	P/M	953 508,00	113 000,00	113 000,00		953 508,00	
D7.1.2 - Entidades do setor não lucrativo	P/M	100,00				100,00	
D7.1.3 - Famílias	P/M	100,00				100,00	
D7.1.4 - Outras	P/M	300,00				300,00	

Anexo às demonstrações orçamentais 2 - Alterações Orçamentais da Despesa

Município de Tomar

(designação da autarquia local)

Ano: 2021

Euros

Rubricas [1]	Tipo [2]	Despesa				Observações [8]	
		Dotações iniciais [3]	Alterações orçamentais				Dotações corrigidas [7]=[3]+[4]-[5]+[6]
			Inscrições/reforços [4]	Diminuições/anulações [5]	Créditos especiais [6]		
D7.2 - Subsídios de capital	P/M	0,00				0,00	
D8 - Outras despesas de capital	P/M	1 000,00				1 000,00	
D9 - Despesa com ativos financeiros	P/M	50 922,00				50 922,00	
D10 - Despesa com passivos financeiros	P/M	1 142 500,00		77 400,00		1 065 100,00	
DOT.1 - Operações de tesouraria [C]	P/M	0,00				0,00	
	Total:	41 500 000,00	12 091 340,63	15 623 650,31		37 967 690,32	

Anexo às demonstrações orçamentais 2 - Alterações Orçamentais da Despesa

Município de Tomar

(designação da autarquia local)

Ano: 2021

Euros

Rubricas [1]	Tipo [2]	Despesa				Observações [8]	
		Dotações iniciais [3]	Alterações orçamentais				Dotações corrigidas [7]=[3]+[4]-[5]+[6]
			Inscrições/reforços [4]	Diminuições/anulações [5]	Créditos especiais [6]		
01 - Despesas com o pessoal	M	11 046 994,00	1 729 677,31	553 465,00		12 223 206,31	
0101 - Remunerações certas e permanentes	M	8 350 000,00	1 089 685,00	369 188,00		9 070 497,00	
010101 - Titulares órgãos soberania e memb. órgãos autárq.	M	111 000,00	8 600,00			119 600,00	
010104 - Pessoal quadros-Regime contrato individ. trabalho	M	5 220 000,00	727 785,00	95 130,00		5 852 655,00	
01010401 - Pessoal em funções	M	5 050 000,00	643 000,00	95 130,00		5 597 870,00	
01010402 - Alterações Obrig. Posicionamento Remuneratório	M	100 000,00	10 035,00			110 035,00	
01010404 - Recrutamento Pessoal P. Novos Postos de Trabalho	M	70 000,00	74 750,00			144 750,00	
010106 - Pessoal contratado a termo	M	120 000,00	49 000,00			169 000,00	
01010601 - Pessoal em funções	M	120 000,00	49 000,00			169 000,00	
010107 - Pessoal em regime de tarefa ou avença	M	170 000,00	1 000,00	45 000,00		126 000,00	
010108 - Pessoal aguardando aposentação	M	20 000,00		9 000,00		11 000,00	
010109 - Pessoal em qualquer outra situação	M	700 000,00		132 000,00		568 000,00	
010111 - Representação	M	50 000,00	606,00			50 606,00	
010113 - Subsídio de refeição	M	674 000,00	17 694,00	35 058,00		656 636,00	
01011301 - Pessoal dos quadros	M	550 000,00	17 607,00			567 607,00	
01011302 - Pessoal em qualquer outra situação	M	100 000,00		35 058,00		64 942,00	
01011303 - Membros dos órgãos autárquicos	P	4 000,00				4 000,00	
01011305 - Pessoal Contratado a Termo	M	20 000,00	87,00			20 087,00	
010114 - Subsídio de férias e de Natal	M	1 060 000,00	285 000,00			1 345 000,00	
01011401 - Pessoal dos quadros	M	930 000,00	275 000,00			1 205 000,00	
01011402 - Pessoal em qualquer outra situação	P	110 000,00				110 000,00	
01011404 - Pessoal contratado a termo	M	20 000,00	10 000,00			30 000,00	
010115 - Remunerações por doença e maternidade/paternidade	M	225 000,00		53 000,00		172 000,00	
0102 - Abonos variáveis ou eventuais	M	265 000,00	131 373,00	19 000,00		377 373,00	
010202 - Horas extraordinárias	M	60 000,00	59 182,00			119 182,00	
010204 - Ajudas de custo	M	12 000,00	9 869,00			21 869,00	
010205 - Abono para falhas	P	10 000,00				10 000,00	
010210 - Subsídio de trabalho nocturno	P	3 000,00				3 000,00	
010211 - Subsídio de turno	M	70 000,00	14 016,00			84 016,00	

Anexo às demonstrações orçamentais 2 - Alterações Orçamentais da Despesa

Município de Tomar

(designação da autarquia local)

Ano: 2021

Euros

Rubricas [1]	Tipo [2]	Despesa				Observações [8]	
		Dotações iniciais [3]	Alterações orçamentais				Dotações corrigidas [7]=[3]+[4]-[5]+[6]
			Inscrições/reforços [4]	Diminuições/anulações [5]	Créditos especiais [6]		
010212 - Indemnizações por cessação de funções	M	5 000,00		4 000,00		1 000,00	
010213 - Outros suplementos e prémios	M	45 000,00	35 578,00	15 000,00		65 578,00	
01021302 - Outros	M	45 000,00	35 578,00	15 000,00		65 578,00	
010214 - Outros abonos em numerário ou espécie	M	60 000,00	12 728,00			72 728,00	
0103 - Segurança social	M	2 431 994,00	508 619,31	165 277,00		2 775 336,31	
010301 - Encargos com a saúde	M	159 200,00	32 759,31			191 959,31	
010302 - Outros encargos com a saúde	M	56 000,00	2 000,00			58 000,00	
010303 - Subsídio familiar a criança e jovens	P	50 000,00				50 000,00	
010304 - Outras prestações familiares	P	3 000,00				3 000,00	
010305 - Contribuições para a segurança social	M	1 960 000,00	373 860,00	89 000,00		2 244 860,00	
01030501 - Assistência na doença dos funcionários públicos	M	220 000,00	240 000,00	89 000,00		371 000,00	
01030502 - Segurança social dos funcionários públicos	M	1 740 000,00	133 860,00			1 873 860,00	
0103050201 - Caixa Geral de Aposentações	M	1 110 000,00	75 311,00			1 185 311,00	
0103050202 - Regime Geral	M	630 000,00	58 549,00			688 549,00	
010306 - Acidentes em serviço e doenças profissionais	M	20 000,00		1 277,00		18 723,00	
010309 - Seguros	M	183 794,00	100 000,00	75 000,00		208 794,00	
01030901 - Seguros acidentes trabalho doenças profissionais	M	183 794,00	100 000,00	75 000,00		208 794,00	
02 - Aquisição de bens e serviços	M	8 153 275,00	4 624 813,32	3 390 403,31		9 387 685,01	
0201 - Aquisição de bens	M	1 702 500,00	948 600,00	861 300,00		1 789 800,00	
020102 - Combustíveis e lubrificantes	M	685 000,00	61 000,00	252 000,00		494 000,00	
02010201 - Gasolina	M	25 000,00		11 000,00		14 000,00	
02010202 - Gasóleo	M	500 000,00	1 000,00	241 000,00		260 000,00	
02010299 - Outros	M	160 000,00	60 000,00			220 000,00	
020104 - Limpeza e higiene	M	34 000,00	9 000,00			43 000,00	
020105 - Alimentação-Refeições confeccionadas	M	314 000,00	435 500,00	189 300,00		560 200,00	
020106 - Alimentação-Géneros para confeccionar	M	55 000,00	50 000,00	34 000,00		71 000,00	
020107 - Vestuário e artigos pessoais	M	50 000,00	129 000,00	95 000,00		84 000,00	
020108 - Material de escritório	M	28 400,00		7 000,00		21 400,00	
020109 - Produtos químicos e farmacêuticos	M	80 000,00	34 900,00	70 000,00		44 900,00	

Anexo às demonstrações orçamentais 2 - Alterações Orçamentais da Despesa

Município de Tomar

(designação da autarquia local)

Ano: 2021

Euros

Rubricas [1]	Tipo [2]	Despesa				Observações [8]
		Dotações iniciais [3]	Alterações orçamentais		Dotações corrigidas [7]=[3]+[4]-[5]+[6]	
			Inscrições/reforços [4]	Diminuições/anulações [5]		
020111 - Material de consumo clínico	M	75 000,00	86 500,00	98 000,00		63 500,00
020112 - Material de transporte-Peças	M	25 000,00	20 000,00	15 000,00		30 000,00
020114 - Outro material-Peças	P	35 000,00	20 000,00	20 000,00		35 000,00
020115 - Prémios, condecorações e ofertas	M	10 000,00	3 000,00			13 000,00
020117 - Ferramentas e utensílios	M	8 000,00		3 000,00		5 000,00
020118 - Livros e documentação técnica	M	7 000,00	5 000,00			12 000,00
020119 - Artigos honoríficos e de decoração	M	3 000,00	700,00			3 700,00
020120 - Material de educação, cultura e recreio	M	30 000,00		8 000,00		22 000,00
020121 - Outros bens	M	263 100,00	94 000,00	70 000,00		287 100,00
0202 - Aquisição de serviços	M	6 450 775,00	3 676 213,32	2 529 103,31		7 597 885,01
020201 - Encargos das instalações	M	1 300 000,00	100 000,00	210 000,00		1 190 000,00
020202 - Limpeza e higiene	M	220 000,00	177 500,00	245 900,00		151 600,00
020203 - Conservação de bens	M	250 000,00	40 500,00	77 759,31		212 740,69
020204 - Locação de edifícios	M	125 000,00	5 000,00			130 000,00
020209 - Comunicações	M	70 150,00	11 000,00			81 150,00
020210 - Transportes	M	550 000,00	50 000,00	80 000,00		520 000,00
020211 - Representação dos serviços	M	300,00	700,00			1 000,00
020212 - Seguros	M	150 000,00	50 000,00	2 883,00		197 117,00
020213 - Deslocações e estadas	P	4 000,00				4 000,00
020214 - Estudos, pareceres, projectos e consultadoria	M	725 225,00	551 850,00	506 100,00		770 975,00
020215 - Formação	M	30 000,00	85 500,00	18 000,00		97 500,00
020216 - Seminários, exposições e similares	M	4 000,00	1 900,00			5 900,00
020217 - Publicidade	M	130 000,00	58 500,00	4 000,00		184 500,00
020218 - Vigilância e segurança	M	250 000,00	61 500,00	40 000,00		271 500,00
020219 - Assistência técnica	M	30 000,00	36 500,00			66 500,00
020220 - Outros trabalhos especializados	M	557 000,00	873 141,00	280 200,00		1 149 941,00
020222 - Serviços de saúde	M	20 000,00	10 050,00	14 000,00		16 050,00
020224 - Encargos de cobrança de receitas	P	175 000,00				175 000,00
020225 - Outros serviços	M	1 860 100,00	1 562 572,32	1 050 261,00		2 372 411,32

Anexo às demonstrações orçamentais 2 - Alterações Orçamentais da Despesa

Município de Tomar

(designação da autarquia local)

Ano: 2021

Euros

Rubricas [1]	Tipo [2]	Despesa					Observações [8]
		Dotações iniciais [3]	Alterações orçamentais			Dotações corrigidas [7]=[3]+[4]-[5]+[6]	
			Inscrições/reforços [4]	Diminuições/anulações [5]	Créditos especiais [6]		
03 - Juros e outros encargos	M	330 500,00	550,00	72 300,00		258 750,00	
0301 - Juros da dívida pública	M	57 300,00		42 300,00		15 000,00	
030103 - Socied.financ.-Bancos e outras instit. financeiras	M	57 300,00		42 300,00		15 000,00	
03010302 - Empréstimos de médio e longo prazos	M	57 300,00		42 300,00		15 000,00	
0303 - Juros de locação financeira	M	1 200,00	550,00			1 750,00	
030305 - Material de transporte	M	50,00	550,00			600,00	
030306 - Material de informática	P	50,00				50,00	
030307 - Maquinaria e equipamento	P	100,00				100,00	
030308 - Outros investimentos	P	1 000,00				1 000,00	
0305 - Outros juros	M	270 000,00		30 000,00		240 000,00	
030502 - Outros	M	270 000,00		30 000,00		240 000,00	
0306 - Outros encargos financeiros	P	2 000,00				2 000,00	
030601 - Outros encargos financeiros	P	2 000,00				2 000,00	
04 - Transferências correntes	M	2 876 137,00	324 000,00	755 900,00		2 444 237,00	
0405 - Administração local	M	826 137,00	70 000,00	130 000,00		766 137,00	
040501 - Continente	M	826 137,00	70 000,00	130 000,00		766 137,00	
04050102 - Freguesias	M	710 000,00	70 000,00	50 000,00		730 000,00	
04050104 - Associações de municípios	M	116 137,00		80 000,00		36 137,00	
0407 - Instituições sem fins lucrativos	M	2 000 000,00	252 200,00	611 100,00		1 641 100,00	
040701 - Instituições sem fins lucrativos	M	2 000 000,00	252 200,00	611 100,00		1 641 100,00	
0408 - Famílias	M	50 000,00	1 800,00	14 800,00		37 000,00	
040802 - Outras	M	50 000,00	1 800,00	14 800,00		37 000,00	
05 - Subsídios	M	2 000,00	820 000,00	900,00		821 100,00	
0501 - Sociedades e quase-sociedades não financeiras	M	2 000,00	820 000,00	900,00		821 100,00	
050101 - Públicas	M	2 000,00	820 000,00	900,00		821 100,00	
05010101 - Empresas públicas municipais e intermunicipais	M	1 000,00	820 000,00	900,00		820 100,00	
05010102 - Outras	P	1 000,00				1 000,00	
06 - Outras despesas correntes	M	320 100,00	235 000,00	108 000,00		447 100,00	
0602 - Diversas	M	320 100,00	235 000,00	108 000,00		447 100,00	

Anexo às demonstrações orçamentais 2 - Alterações Orçamentais da Despesa

Município de Tomar

(designação da autarquia local)

Ano: 2021

Euros

Rubricas [1]	Tipo [2]	Despesa				Observações [8]	
		Dotações iniciais [3]	Alterações orçamentais		Dotações corrigidas [7]=[3]+[4]-[5]+[6]		
			Inscrições/reforços [4]	Diminuições/anulações [5]			Créditos especiais [6]
060202 - Activos incorpóreos	P	10 000,00				10 000,00	
060203 - Outras	M	310 100,00	235 000,00	108 000,00		437 100,00	
06020301 - Outras restituições	M	50 000,00	110 000,00			160 000,00	
06020302 - IVA pago	P	100,00				100,00	
06020304 - Serviços bancários	P	10 000,00				10 000,00	
06020305 - Outras	M	250 000,00	125 000,00	108 000,00		267 000,00	
07 - Aquisição de bens de capital	M	16 622 564,00	4 244 300,00	10 552 282,00		10 314 582,00	
0701 - Investimentos	M	16 538 895,00	4 226 400,00	10 473 282,00		10 292 013,00	
070101 - Terrenos	M	251 000,00	150 000,00	399 300,00		1 700,00	
070102 - Habitações	M	551 000,00	50 000,00	360 900,00		240 100,00	
07010201 - Construção	M	1 000,00		900,00		100,00	
07010202 - Aquisição	M	250 000,00	50 000,00	254 000,00		46 000,00	
07010203 - Reparação e beneficiação	M	300 000,00		106 000,00		194 000,00	
070103 - Edifícios	M	5 183 500,00	737 450,00	3 136 372,00		2 784 578,00	
07010301 - Instalações de serviços	M	300 000,00	33 500,00	249 600,00		83 900,00	
07010302 - Instalações desportivas e recreativas	M	1 643 000,00	316 430,00	794 700,00		1 164 730,00	
07010303 - Mercados e instalações de fiscalização sanitária	M	6 000,00		900,00		5 100,00	
07010305 - Escolas	M	1 518 000,00	84 500,00	418 700,00		1 183 800,00	
07010307 - Outros	M	1 716 500,00	303 020,00	1 672 472,00		347 048,00	
070104 - Construções diversas	M	9 053 395,00	2 613 900,00	5 955 510,00		5 711 785,00	
07010401 - Viadutos, arruamentos e obras complementares	M	2 304 726,00	1 084 100,00	1 548 960,00		1 839 866,00	
07010405 - Parques e jardins	M	190 000,00		182 700,00		7 300,00	
07010406 - Instalações desportivas e recreativas	M	325 000,00	345 000,00	393 050,00		276 950,00	
07010408 - Viação rural	M	1 664 000,00	659 300,00	1 730 100,00		593 200,00	
07010409 - Sinalização e trânsito	M	110 000,00	104 000,00	45 000,00		169 000,00	
07010410 - Infraestrut. para distribuição energia eléctrica	M	1 189 046,00		480 000,00		709 046,00	
07010412 - Cemitérios	M	20 000,00		19 900,00		100,00	
07010413 - Outros	M	3 250 623,00	421 500,00	1 555 800,00		2 116 323,00	
070106 - Material de transporte	M	20 000,00		15 000,00		5 000,00	

Anexo às demonstrações orçamentais 2 - Alterações Orçamentais da Despesa

Município de Tomar

(designação da autarquia local)

Ano: 2021

Euros

Rubricas [1]	Tipo [2]	Despesa				Observações [8]
		Dotações iniciais [3]	Alterações orçamentais		Dotações corrigidas [7]=[3]+[4]-[5]+[6]	
			Inscrições/reforços [4]	Diminuições/anulações [5]		
07010602 - Outro	M	20 000,00		15 000,00		5 000,00
070107 - Equipamento de informática	M	80 000,00	189 050,00	65 000,00		204 050,00
070108 - Software informático	M	414 000,00	200 000,00	27 900,00		586 100,00
070109 - Equipamento administrativo	M	10 000,00		9 000,00		1 000,00
070110 - Equipamento básico	M	903 000,00	286 000,00	494 300,00		694 700,00
07011001 - Equipamento de recolha de resíduos	M	30 000,00		29 900,00		100,00
07011002 - Outro	M	873 000,00	286 000,00	464 400,00		694 600,00
070115 - Outros investimentos	M	73 000,00		10 000,00		63 000,00
0702 - Locação financeira	M	83 669,00	17 900,00	79 000,00		22 569,00
070205 - Material de transporte	M	100,00	17 900,00	6 000,00		12 000,00
070206 - Material de informática	P	100,00				100,00
070207 - Maquinaria e equipamento	P	3 500,00				3 500,00
070209 - Outros investimentos	M	79 969,00		73 000,00		6 969,00
08 - Transferências de capital	P	954 008,00	113 000,00	113 000,00		954 008,00
0801 - Sociedades e quase sociedades não financeiras	P	300,00				300,00
080101 - Públicas	P	200,00				200,00
08010101 - Empresas públicas municipais e intermunicipais	P	100,00				100,00
08010102 - Outras	P	100,00				100,00
080102 - Privadas	P	100,00				100,00
0805 - Administração local	P	953 508,00	113 000,00	113 000,00		953 508,00
080501 - Continente	P	953 508,00	113 000,00	113 000,00		953 508,00
08050102 - Freguesias	M	820 000,00	113 000,00			933 000,00
08050104 - Associações de municípios	M	133 508,00		113 000,00		20 508,00
0807 - Instituições sem fins lucrativos	P	100,00				100,00
080701 - Instituições sem fins lucrativos	P	100,00				100,00
0808 - Famílias	P	100,00				100,00
080802 - Outras	P	100,00				100,00
09 - Activos financeiros	P	50 922,00				50 922,00
0906 - Empréstimos a médio e longo prazos	P	100,00				100,00

Anexo às demonstrações orçamentais 2 - Alterações Orçamentais da Despesa

Município de Tomar

(designação da autarquia local)

Ano: 2021

Euros

Rubricas [1]	Tipo [2]	Despesa				Observações [8]	
		Dotações iniciais [3]	Alterações orçamentais				Dotações corrigidas [7]=[3]+[4]-[5]+[6]
			Inscrições/reforços [4]	Diminuições/anulações [5]	Créditos especiais [6]		
090608 - Admin.pública-Admin.local-Continente	P	100,00				100,00	
0907 - Acções e outras participações	P	14 290,00				14 290,00	
090701 - Socied.e quase socied.não financeiras-Privadas	P	100,00				100,00	
090702 - Socied.e quase socied.não financeiras-Públicas	P	100,00				100,00	
090708 - Admin.pública-Admin.local-Continente	P	14 090,00				14 090,00	
0908 - Unidades de participação	P	36 532,00				36 532,00	
090806 - Admin.pública-Admin.central-Serv. fundos autónomos	P	36 532,00				36 532,00	
10 - Passivos financeiros	M	1 142 500,00		77 400,00		1 065 100,00	
1006 - Empréstimos a médio e longo prazos	M	1 142 500,00		77 400,00		1 065 100,00	
100603 - Socied.financ.-Bancos e outras instit. financeiras	M	1 142 500,00		77 400,00		1 065 100,00	
11 - Outras despesas de capital	P	1 000,00				1 000,00	
1102 - Diversas	P	1 000,00				1 000,00	
110201 - Restituições	P	500,00				500,00	
110299 - Outras	P	500,00				500,00	
Total:		41 500 000,00	12 091 340,63	15 623 650,31		37 967 690,32	

O Contabilista Público,

Em ___ de ___ de

O Orgão de Gestão,

Em ___ de ___ de

ALTERAÇÕES ÀS GRANDES OPÇÕES DO PLANO

Anexo às demonstrações orçamentais 3 - Alterações às Grandes Opções do Plano

Município de Tomar

(designação da autarquia local)

Ano: 2021

Euros

Objetivo [1]	Número do projeto [2]	Designação do projeto [3]	Datas		Financiamento Definido							Modificação (+/-) [13]=[7]-[6]
			Início [4]	Fim [5]	Ano 2021		Períodos seguintes					
					Dotação atual [6]	Dotação corrigida [7]	Ano 2022 [8]	Ano 2023 [9]	Ano 2024 [10]	Ano 2025 [11]	Outros [12]	
01	2018/1	Estratégia local de habitação e implementação de medidas	01/2018	12/2025	732 000,00	273 100,00	1 200 000,00	1 200 000,00	250 000,00	200 000,00	0,00	-458 900,00
01	2018/5001	Apoios e atribuições de bolsas	01/2018	12/2025	108 000,00	85 000,00	110 000,00	110 000,00	110 000,00	110 000,00	0,00	-23 000,00
01	2021/2	Apoio social e combate à Covid	01/2021	12/2021	500 000,00	480 300,00	0,00	0,00	0,00	0,00	0,00	-19 700,00
01	2018/2	Investimento em instalações e equipamentos desportivos	01/2018	12/2025	1 942 000,00	1 459 530,00	1 270 000,00	270 000,00	20 000,00	20 000,00	0,00	-482 470,00
01	2018/3	Investimento em instalações escolares	01/2018	12/2025	1 708 000,00	1 391 950,00	1 745 000,00	1 055 000,00	55 000,00	55 000,00	0,00	-316 050,00
01	2018/21	Investimento em instalações e equipamentos Cultura	01/2018	12/2023	1 701 000,00	1 446 000,00	2 347 000,00	500 000,00	0,00	0,00	0,00	-255 000,00
01	2018/22	Biblioteca	01/2018	12/2023	126 000,00	54 948,00	570 000,00	50 000,00	0,00	0,00	0,00	-71 052,00
01	2018/5004	Educação - Modernizar, Envolver e Capacitar	01/2018	12/2025	1 475 400,00	1 182 300,00	1 225 400,00	931 800,00	760 000,00	760 000,00	0,00	-293 100,00
01	2018/5010	Valorizar o património	01/2018	12/2021	50 000,00	7 200,00	0,00	0,00	0,00	0,00	0,00	-42 800,00
01	2018/5020	Subsídios e outros apoios às coletividades e instituições sem fins lucrativos	01/2018	12/2025	750 000,00	747 000,00	750 000,00	750 000,00	750 000,00	750 000,00	0,00	-3 000,00
02	2018/4	Conservação e requalificação de espaços públicos	01/2018	12/2023	1 141 000,00	660 400,00	2 802 140,00	500 000,00	0,00	0,00	0,00	-480 600,00
02	2018/5	Intervenções orientadas para ordenamento e instrumentos de gestão territorial	01/2018	12/2021	331 726,00	247 126,00	14 000,00	0,00	0,00	0,00	0,00	-84 600,00
02	2018/6	Integração de equipamento mobiliário e tecnologias	01/2018	12/2023	130 000,00	98 100,00	50 000,00	50 000,00	0,00	0,00	0,00	-31 900,00
02	2018/7	Mobilidade e acessibilidade	10/2016	10/2027	4 028 934,00	2 614 774,00	7 057 140,00	4 415 522,00	1 206 250,00	1 191 772,00	0,00	-1 414 160,00
02	2018/8	Proteção meio ambiente e espaços verdes	01/2018	12/2035	3 006 546,00	1 123 046,00	1 265 696,69	895 696,69	895 696,69	895 696,69	0,00	-1 883 500,00
02	2018/5016	Transferências para as Freguesias	01/2018	12/2025	1 530 000,00	1 593 000,00	1 470 000,00	1 470 000,00	1 470 000,00	1 470 000,00	0,00	63 000,00
02	2018/9	Sinagoga	01/2018	12/2021	31 000,00	21 100,00	0,00	0,00	0,00	0,00	0,00	-9 900,00
02	2018/10	Ruinias Romanas	01/2017	12/2023	530 000,00	235 000,00	600 000,00	50 000,00	0,00	0,00	0,00	-295 000,00
02	2018/12	Investimento em imóveis	01/2018	12/2021	206 000,00	217 400,00	0,00	0,00	0,00	0,00	0,00	11 400,00
03	2018/5005	Promoção Turística	01/2018	12/2021	205 000,00	248 100,00	0,00	0,00	0,00	0,00	0,00	43 100,00
03	2018/5006	Eventos e mostras	01/2018	12/2021	405 000,00	1 030 300,00	0,00	0,00	0,00	0,00	0,00	625 300,00
03	2018/17	Fomentar o ambiente negócios e parques empresarias	01/2021	12/2022	1 180 000,00	38 500,00	867 671,00	0,00	0,00	0,00	0,00	-1 141 500,00
03	2018/5007	Mercados, feiras e mostras	01/2018	12/2021	122 000,00	213 000,00	24 000,00	0,00	0,00	0,00	0,00	91 000,00
03	2018/5013	Orçamento participativo jovem	01/2018	12/2021	5 000,00	100,00	0,00	0,00	0,00	0,00	0,00	-4 900,00
03	2018/5018	Transferências para a CIMT	01/2018	12/2021	323 429,00	130 429,00	0,00	0,00	0,00	0,00	0,00	-193 000,00
04	2018/20	Reparação e aq. de maquinaria e equipamento	01/2018	12/2025	30 000,00	15 000,00	30 000,00	30 000,00	30 000,00	30 000,00	0,00	-15 000,00

Anexo às demonstrações orçamentais 3 - Alterações às Grandes Opções do Plano

Município de Tomar

(designação da autarquia local)

Ano: 2021

Euros

Objetivo [1]	Número do projeto [2]	Designação do projeto [3]	Datas		Financiamento Definido							Modificação (+/-) [13]=[7]-[6]	
			Início [4]	Fim [5]	Ano 2021		Períodos seguintes						
					Dotação atual [6]	Dotação corrigida [7]	Ano 2022 [8]	Ano 2023 [9]	Ano 2024 [10]	Ano 2025 [11]	Outros [12]		
04	2018/5008	Formação e informação perante incêndios	01/2018	12/2021	15 000,00	100,00	0,00	0,00	0,00	0,00	0,00	0,00	-14 900,00
04	2018/5009	Outras ações	01/2018	12/2021	56 000,00	37 200,00	0,00	0,00	0,00	0,00	0,00	0,00	-18 800,00
04	2018/15	Aquisição e rep.de equipamento geral	01/2018	12/2025	60 000,00	40 000,00	50 000,00	50 000,00	50 000,00	50 000,00	50 000,00	0,00	-20 000,00
04	2019/5001	Ações de sensibilização para alterações climáticas	01/2019	12/2021	1 000,00	100,00	0,00	0,00	0,00	0,00	0,00	0,00	-900,00
04	2019/5002	Workshop	01/2019	12/2021	1 000,00	100,00	0,00	0,00	0,00	0,00	0,00	0,00	-900,00
05	2018/5011	Regularização de dividas - ADSE	01/2018	07/2026	220 000,00	220 000,00	220 000,00	220 000,00	220 000,00	220 000,00	220 000,00	0,00	0,00
05	2018/5015	Contratos de locação financeira	01/2018	12/2025	83 669,00	22 569,00	200,00	200,00	200,00	200,00	200,00	0,00	-61 100,00
05	2021/4	Participação em empresas intermunicipais	01/2021	12/2021	1 000,00	100,00	0,00	0,00	0,00	0,00	0,00	0,00	-900,00
06	2018/19	Organização de serviços	01/2018	12/2025	794 000,00	1 151 700,00	310 000,00	310 000,00	310 000,00	310 000,00	310 000,00	0,00	357 700,00
06	2021/3	Intervenções de melhoria e readaptação de edifícios municipais	01/2021	12/2023	290 000,00	20 400,00	1 900 000,00	1 450 000,00	0,00	0,00	0,00	0,00	-269 600,00
Total:					23 819 704,00	17 104 972,00	25 878 247,69	14 308 218,69	6 127 146,69	6 062 668,69	0,00	0,00	-6 714 732,00

ALTERAÇÕES AO PLANO PLURIANUAL DE INVESTIMENTOS

Anexo às demonstrações orçamentais 3 - Alterações ao Plano Plurianual de Investimentos

Município de Tomar

(designação da autarquia local)

Ano: 2021

Euros

Objetivo [1]	Número do projeto [2]	Designação do projeto [3]	Datas		Financiamento Definido							Modificação (+/-) [13]=[7]-[6]
			Início [4]	Fim [5]	Ano 2021		Períodos seguintes					
					Dotação atual [6]	Dotação corrigida [7]	Ano 2022 [8]	Ano 2023 [9]	Ano 2024 [10]	Ano 2025 [11]	Outros [12]	
01	2018/1	Estratégia local de habitação e implementação de medidas	01/2018	12/2025	732 000,00	273 100,00	1 200 000,00	1 200 000,00	250 000,00	200 000,00	0,00	-458 900,00
01	2021/2	Apoio social e combate à Covid	01/2021	12/2021	80 000,00	80 000,00	0,00	0,00	0,00	0,00	0,00	0,00
01	2018/2	Investimento em instalações e equipamentos desportivos	01/2018	12/2025	1 917 000,00	1 459 180,00	1 270 000,00	270 000,00	20 000,00	20 000,00	0,00	-457 820,00
01	2018/3	Investimento em instalações escolares	01/2018	12/2025	1 708 000,00	1 349 350,00	1 745 000,00	1 055 000,00	55 000,00	55 000,00	0,00	-358 650,00
01	2018/21	Investimento em instalações e equipamentos Cultura	01/2018	12/2023	1 676 000,00	1 385 000,00	2 322 000,00	500 000,00	0,00	0,00	0,00	-291 000,00
01	2018/22	Biblioteca	01/2018	12/2023	126 000,00	54 948,00	570 000,00	50 000,00	0,00	0,00	0,00	-71 052,00
01	2018/5004	Educação - Modernizar, Envolver e Capacitar	01/2019	12/2022	20 000,00	20 000,00	20 000,00	0,00	0,00	0,00	0,00	0,00
02	2018/4	Conservação e requalificação de espaços públicos	01/2018	12/2023	1 051 000,00	612 400,00	2 792 140,00	500 000,00	0,00	0,00	0,00	-438 600,00
02	2018/5	Intervenções orientadas para ordenamento e instrumentos de gestão territorial	01/2018	12/2021	159 726,00	176 726,00	0,00	0,00	0,00	0,00	0,00	17 000,00
02	2018/6	Integração de equipamento mobiliário e tecnologias	01/2018	12/2021	105 000,00	98 000,00	0,00	0,00	0,00	0,00	0,00	-7 000,00
02	2018/7	Mobilidade e acessibilidade	10/2016	10/2027	3 755 623,00	2 408 263,00	6 837 640,00	4 184 297,00	931 875,00	905 672,00	0,00	-1 347 360,00
02	2018/8	Proteção meio ambiente e espaços verdes	01/2018	12/2035	2 473 546,00	944 446,00	940 696,69	740 696,69	740 696,69	740 696,69	0,00	-1 529 100,00
02	2018/9	Sinagoga	01/2018	12/2021	31 000,00	21 100,00	0,00	0,00	0,00	0,00	0,00	-9 900,00
02	2018/10	Ruínas Romanas	01/2017	12/2023	530 000,00	235 000,00	600 000,00	50 000,00	0,00	0,00	0,00	-295 000,00
02	2018/12	Investimento em imóveis	01/2018	12/2021	192 000,00	203 400,00	0,00	0,00	0,00	0,00	0,00	11 400,00
03	2018/5005	Promoção Turística	01/2018	12/2021	10 000,00	36 000,00	0,00	0,00	0,00	0,00	0,00	26 000,00
03	2018/17	Fomentar o ambiente negócios e parques empresarias	01/2021	12/2022	1 150 000,00	38 400,00	867 671,00	0,00	0,00	0,00	0,00	-1 111 600,00
03	2018/5007	Mercados, feiras e mostras	01/2018	12/2021	112 000,00	212 900,00	24 000,00	0,00	0,00	0,00	0,00	100 900,00
03	2018/5013	Orçamento participativo jovem	01/2018	12/2021	5 000,00	100,00	0,00	0,00	0,00	0,00	0,00	-4 900,00
04	2018/20	Reparação e aq. de maquinaria e equipamento	01/2018	12/2025	30 000,00	15 000,00	30 000,00	30 000,00	30 000,00	30 000,00	0,00	-15 000,00
04	2018/5009	Outras ações	01/2018	12/2021	56 000,00	37 200,00	0,00	0,00	0,00	0,00	0,00	-18 800,00
04	2018/15	Aquisição e rep.de equipamento geral	01/2018	12/2025	60 000,00	40 000,00	50 000,00	50 000,00	50 000,00	50 000,00	0,00	-20 000,00
05	2018/5015	Contratos de locação financeira	01/2018	12/2025	83 669,00	22 569,00	200,00	200,00	200,00	200,00	0,00	-61 100,00
06	2018/19	Organização de serviços	01/2018	12/2025	334 000,00	591 200,00	230 000,00	230 000,00	230 000,00	230 000,00	0,00	257 200,00
06	2021/3	Intervenções de melhoria e readaptação de edifícios municipais	01/2021	12/2023	225 000,00	300,00	1 900 000,00	1 450 000,00	0,00	0,00	0,00	-224 700,00
Total:					16 622 564,00	10 314 582,00	21 399 347,69	10 310 193,69	2 307 771,69	2 231 568,69	0,00	-6 307 982,00

ALTERAÇÕES AO PLANO DAS ATIVIDADES MAIS RELEVANTES

Anexo às demonstrações orçamentais 3 - Alterações ao Plano das Atividades mais Relevantes

Município de Tomar

(designação da autarquia local)

Ano: 2021

Euros

Objetivo [1]	Número do projeto [2]	Designação do projeto [3]	Datas		Financiamento Definido							Modificação (+/-) [13]=[7]-[6]
			Início [4]	Fim [5]	Ano 2021		Períodos seguintes					
					Dotação atual [6]	Dotação corrigida [7]	Ano 2022 [8]	Ano 2023 [9]	Ano 2024 [10]	Ano 2025 [11]	Outros [12]	
01	2018/5001	Apoios e atribuições de bolsas	01/2018	12/2025	108 000,00	85 000,00	110 000,00	110 000,00	110 000,00	110 000,00	0,00	-23 000,00
01	2021/2	Apoio social e combate à Covid	01/2021	12/2021	420 000,00	400 300,00	0,00	0,00	0,00	0,00	0,00	-19 700,00
01	2018/2	Investimento em instalações e equipamentos desportivos	01/2021	12/2021	25 000,00	350,00	0,00	0,00	0,00	0,00	0,00	-24 650,00
01	2018/3	Investimento em instalações escolares	03/2021	12/2021	0,00	42 600,00	0,00	0,00	0,00	0,00	0,00	42 600,00
01	2018/21	Investimento em instalações e equipamentos Cultura	01/2018	12/2022	25 000,00	61 000,00	25 000,00	0,00	0,00	0,00	0,00	36 000,00
01	2018/5004	Educação - Modernizar, Envolver e Capacitar	01/2018	12/2025	1 455 400,00	1 162 300,00	1 205 400,00	931 800,00	760 000,00	760 000,00	0,00	-293 100,00
01	2018/5010	Valorizar o património	01/2018	12/2021	50 000,00	7 200,00	0,00	0,00	0,00	0,00	0,00	-42 800,00
01	2018/5020	Subsídios e outros apoios às coletividades e instituições sem fins lucrativos	01/2018	12/2025	750 000,00	747 000,00	750 000,00	750 000,00	750 000,00	750 000,00	0,00	-3 000,00
02	2018/4	Conservação e requalificação de espaços públicos	01/2018	12/2022	90 000,00	48 000,00	10 000,00	0,00	0,00	0,00	0,00	-42 000,00
02	2018/5	Intervenções orientadas para ordenamento e instrumentos de gestão territorial	01/2018	12/2021	172 000,00	70 400,00	14 000,00	0,00	0,00	0,00	0,00	-101 600,00
02	2018/6	Integração de equipamento mobiliário e tecnologias	01/2021	12/2023	25 000,00	100,00	50 000,00	50 000,00	0,00	0,00	0,00	-24 900,00
02	2018/7	Mobilidade e acessibilidade	10/2016	10/2027	273 311,00	206 511,00	219 500,00	231 225,00	274 375,00	286 100,00	0,00	-66 800,00
02	2018/8	Proteção meio ambiente e espaços verdes	01/2018	12/2025	533 000,00	178 600,00	325 000,00	155 000,00	155 000,00	155 000,00	0,00	-354 400,00
02	2018/5016	Transferências para as Freguesias	01/2018	12/2025	1 530 000,00	1 593 000,00	1 470 000,00	1 470 000,00	1 470 000,00	1 470 000,00	0,00	63 000,00
02	2018/12	Investimento em imóveis	01/2018	12/2021	14 000,00	14 000,00	0,00	0,00	0,00	0,00	0,00	0,00
03	2018/5005	Promoção Turística	01/2018	12/2021	195 000,00	212 100,00	0,00	0,00	0,00	0,00	0,00	17 100,00
03	2018/5006	Eventos e mostras	01/2018	12/2021	405 000,00	1 030 300,00	0,00	0,00	0,00	0,00	0,00	625 300,00
03	2018/17	Fomentar o ambiente negócios e parques empresarias	01/2021	12/2021	30 000,00	100,00	0,00	0,00	0,00	0,00	0,00	-29 900,00
03	2018/5007	Mercados, feiras e mostras	01/2018	12/2021	10 000,00	100,00	0,00	0,00	0,00	0,00	0,00	-9 900,00
03	2018/5018	Transferências para a CIMT	01/2018	12/2021	323 429,00	130 429,00	0,00	0,00	0,00	0,00	0,00	-193 000,00
04	2018/5008	Formação e informação perante incêndios	01/2018	12/2021	15 000,00	100,00	0,00	0,00	0,00	0,00	0,00	-14 900,00
04	2019/5001	Ações de sensibilização para alterações climáticas	01/2019	12/2021	1 000,00	100,00	0,00	0,00	0,00	0,00	0,00	-900,00
04	2019/5002	Workshop	01/2019	12/2021	1 000,00	100,00	0,00	0,00	0,00	0,00	0,00	-900,00
05	2018/5011	Regularização de dividas - ADSE	01/2018	07/2026	220 000,00	220 000,00	220 000,00	220 000,00	220 000,00	220 000,00	0,00	0,00
05	2021/4	Participação em empresas intermunicipais	01/2021	12/2021	1 000,00	100,00	0,00	0,00	0,00	0,00	0,00	-900,00
06	2018/19	Organização de serviços	01/2018	12/2025	460 000,00	560 500,00	80 000,00	80 000,00	80 000,00	80 000,00	0,00	100 500,00

Anexo às demonstrações orçamentais 3 - Alterações ao Plano das Atividades mais Relevantes

Município de Tomar

(designação da autarquia local)

Ano: 2021

Euros

Objetivo [1]	Número do projeto [2]	Designação do projeto [3]	Datas		Financiamento Definido							Modificação (+/-) [13]=[7]-[6]	
			Inicio [4]	Fim [5]	Ano 2021		Períodos seguintes						
					Dotação atual [6]	Dotação corrigida [7]	Ano 2022 [8]	Ano 2023 [9]	Ano 2024 [10]	Ano 2025 [11]	Outros [12]		
06	2021/3	Intervenções de melhoria e readaptação de edifícios municipais	01/2021	12/2021	65 000,00	20 100,00	0,00	0,00	0,00	0,00	0,00	0,00	-44 900,00
Total:					7 197 140,00	6 790 390,00	4 478 900,00	3 998 025,00	3 819 375,00	3 831 100,00	0,00	0,00	-406 750,00

OPERAÇÕES DE TESOURARIA

Operações de Tesouraria

Município de Tomar

Ano: 2021

(unidade: EUR)

CONTAS		SALDO GERÊNCIA ANTERIOR		MOVIMENTO ANUAL		SALDO GERÊNCIA SEGUINTE	
Código	Designação	Devedor	Credor	Devedor	Credor	Devedor	Credor
2370	Dos titulares dos órgãos de soberania e membros dos ór						
2371	Dos órgãos sociais e de gestão						
2372	Do pessoal						
24219	IRS - Trabalho Dependente - OT						
24229	IRS - Trabalho independente - OT						
24239	IRS - Capitais - OT						
24249	IRS - Prediais - OT						
2429019	IRS - Outras retenções - Pensões - OT						
2429999	IRS - Outras retenções - OT						
2451119	Caixa Geral de Aposentações - OT						
2451129	Segurança Social - Regime Geral - OT		363,80				363,80
2451199	Outros - Sistemas proteção social - OT						
245218	Subsistemas de saúde - ADSE - Parte Trabalhador - OT						
245219	Subsistemas de saúde - Parte Trabalhador - OT						
2771101000304	Construções J.J.R. & Filhos, S.A.		640,02				640,02
2771101000343	Fernando L. Gaspar, S.A.				2 891,77		2 891,77
2771101000482	Sintimex						
2771101000522	Viamarca - Pinturas de Vias Rodoviárias, SA		2 999,93		1 713,87		4 713,80
2771101000525	Vodafone Portugal - Comunicações Pessoais, S.A.						
2771101000541	Constarte Construções, Sa						
2771101000547	Eco Demo-Demolições Ecologia e Construção, Sa				8 988,88		8 988,88
2771101000550	Genutek		2 692,90	2 692,90			
2771101000565	Monumenta - Reabilitação do Edificado e Conservação d						
2771101000573	Tecnorém Engenharia e Construções, SA				6 795,84		6 795,84
2771101000645	Contec - Construção e Engenharia, Sa						
2771101000650	Eco Edifica - Ambiente e Construções, S.A.		131,56				131,56
2771101000823	Município de Tomar		18 450,30				18 450,30

Operações de Tesouraria

Município de Tomar

Ano: 2021

(unidade: EUR)

CONTAS		SALDO GERÊNCIA ANTERIOR		MOVIMENTO ANUAL		SALDO GERÊNCIA SEGUINTE	
Código	Designação	Devedor	Credor	Devedor	Credor	Devedor	Credor
2771101000826	Copi - Construções Civas e Obras Publicas Industriais Lda		11 399,67	5 041,11			6 358,56
2771101000860	Bricantel - Comércio de Material Elétrico de Bragança		1 490,52				1 490,52
2771101001263	STAP - Reparação, Consolidação e Modificação de Estru		32,49				32,49
2771101001370	Miraterra - Obras Publicas, Lda		124,90				124,90
2771101001404	Zona Matrix Produção de Eventos Audiovisuais						
2771101001520	VM Segurança Privada, Vigilância e Motivação, Lda.		698,92				698,92
2771101001535	Valcop - Construções Unipessoal, Lda.						
2771101001544	Gestorigam, PT Building Solutions, Lda		3 543,11				3 543,11
2771101001753	Construções Lider Americano, Lda		1 652,58				1 652,58
2771101001798	HABIDOM - Sinalização Rodoviária Lda ^a		2 582,50				2 582,50
2771101001914	Vestígios & Lugares Construções, Lda		9 402,76				9 402,76
2771101002071	Arlindo Lopes Dias Unipessoal Lda ^a		20 768,23				20 768,23
2771101002116	Sucessos e Tanto SA		5 574,68		1 872,13		7 446,81
2771101002184	Azuabita - Habitação e Urbanismo Lda ^a		1 746,66	339,98			1 406,68
2771101002210	Maquitafo - Desaterros e Terraplanagens, Soc.Unipessoal		4 805,24				4 805,24
2771101002304	Global Stadium Lda ^a						
2771101002333	Granimarante - Granitos e Construções Lda ^a		2 384,66				2 384,66
2771101002340	Canas - Engenharia e Construção SA		716,92		8 374,77		9 091,69
2771101002350	Carlos Gil - Obras Públicas, C. Civil e Montagens Eléctri				3 968,44		3 968,44
2771101002363	Ângulo Recto Construções Lda ^a		10 939,54	17 728,24	6 788,70		
2771101002397	Tracomourém Unipessoal Lda ^a		5 999,80	3 599,88			2 399,92
2771101002414	PédeCão Construções, Lda		4 530,76		245,05		4 775,81
2771101002448	SEAT, Sociedade Extração Areias do Tejo Lda						
2771101002518	Fernando Augusto Batista Silva Pereira		870,00				870,00
2771101002577	Tomarmove Unipessoal Lda ^a						
2771101002581	Fernando Marques Ribeiro		1 256,61				1 256,61
2771101002770	AZFIL, SA		3 378,27				3 378,27

Operações de Tesouraria

Município de Tomar

Ano: 2021

(unidade: EUR)

CONTAS		SALDO GERÊNCIA ANTERIOR		MOVIMENTO ANUAL		SALDO GERÊNCIA SEGUINTE	
Código	Designação	Devedor	Credor	Devedor	Credor	Devedor	Credor
2771101002810	Tropichance, Lda				3 342,61		3 342,61
2771101002842	Fachaimper Lda				14 572,56		14 572,56
2771101002864	Signinum, Gestão de Património Cultural Lda				6 474,44		6 474,44
2771101002969	World Solutions Unip. Lda						
2771101003089	Soudias - Carpintaria e Serralharia Sousa Dias Lda						
2771101003263	Aventura Didática Unipessoal Lda						
2771101003311	Pesarama Unipessoal Lda						
27712	Exigível a mais de 12 meses						
2785901	STAL - Sind. Nac. Trab. Admin. Local						
2785902	Sind. Trab. Fun. Pública Sul e Açores						
2785903	STAE - Sind. Trab. Admi. Educação		8,68				8,68
2785904	SNBP - Sind. Nacional Bombeiros Profissionais						
2789291901201	CALMA - Clube At. Lazer e Manutenção		2 396,10	19 793,78	20 681,83		3 284,15
2789291901202	Ginásio Clube de Tomar		172,35	2 046,70	2 242,75		368,40
2789291901203	Sociedade Filarmónica Gualdim Pais		2 819,30	33 320,18	36 655,61		6 154,73
2789291901204	Ténis Clube de Tomar		1 330,00	8 853,50	8 826,00		1 302,50
2789291901205	Metrologia - IPQ		32,19	780,22	823,46		75,43
2789291901206	DFCI - Serviço bombeiros		67 064,62	67 134,12	79 930,00		79 860,50
2789291901207	SEF - Registo cidadão da UE		226,61	668,89	464,21		21,93
2789291901208	Entidade atuante (10%) GNR			124,50	176,25		51,75
2789291901209	Apreensão		180,31				180,31
2789291901210	SMAS - Exec. fiscais e contra ordenações		2,58				2,58
2789291901211	Honorários peritos		80,99				80,99
2789291901212	Fundo Intervenção Ambiental			202,50	202,50		
2789291901213	Entidade atuante (10%) PSP			1 912,50	2 218,50		306,00
2789291901214	Estado			45,00	45,00		
27892919012191	Descontos judiciais						

Operações de Tesouraria

Município de Tomar

Ano: 2021

(unidade: EUR)

CONTAS		SALDO GERÊNCIA ANTERIOR		MOVIMENTO ANUAL		SALDO GERÊNCIA SEGUINTE	
Código	Designação	Devedor	Credor	Devedor	Credor	Devedor	Credor
27892919012192	Seguro de grupo						
27892919012193	ATAM						
27892919012195	Cofre de previdência						
27892919012196	Retenção 0,5% - CGA		26,63				26,63
27892919014	Operações de tesouraria - Cobrança/pagamento		67 440,00	224 205,92	223 170,92		66 405,00
27892929012	Operações de tesouraria - Cobrança/pagamento			66 760,00	66 760,00		
TOTAL		0,00	260 957,69	455 249,92	508 226,09	0,00	313 933,86

GARANTIAS E CAUÇÕES RECECIONADAS

Garantias e Cauções Recepcionadas

Código e designação das contas	Saldo da gerência anterior	Movimento anual das garantias e cauções			Saldo para a gerência seguinte
		Prestadas	Devolvidas	Accionadas	
Fornecedores	107 709,07	0,00	0,00	0,00	107 709,07
31 Rodoviaria do Tejo S.A.	7 199,83	0,00	0,00	0,00	7 199,83
392 Lena Agregados, S.A.	15 000,00	0,00	0,00	0,00	15 000,00
637 Caminhos da História, Lda	10 688,93	0,00	0,00	0,00	10 688,93
643 Bernardo & Bernardo Consulting	3 625,00	0,00	0,00	0,00	3 625,00
674 BP Portugal - Comércio de Combustíveis e Lubrificantes	55 754,12	0,00	0,00	0,00	55 754,12
2681 First Pick	15 441,19	0,00	0,00	0,00	15 441,19
Fornecedores de Imobilizado	1 347 943,59	452 935,62	122 205,94	0,00	1 678 673,27
304 Construções J.J.R. & Filhos, S.A.	113,44	0,00	113,44	0,00	0,00
402 LUSITANIA, Sociedade de Construções, Lda	0,00	2 676,00	0,00	0,00	2 676,00
522 Viamarca - Pinturas de Vias Rodoviárias, S.A.	2 245,38	0,00	2 245,38	0,00	0,00
534 ALPESO - Construções S.A.	62 596,49	0,00	0,00	0,00	62 596,49
539 Blue Bee-construção de Espaços, Lda	4 983,19	0,00	0,00	0,00	4 983,19
541 Constarte Construções, S.A.	52 788,39	0,00	0,00	0,00	52 788,39
542 Constrotura S. José S.A.	324 240,78	0,00	0,00	0,00	324 240,78
547 Eco Demo-Demolições Ecologia e Construção, Sa	0,00	9 993,28	0,00	0,00	9 993,28
550 Genutek	3 240,60	0,00	3 240,60	0,00	0,00
573 Tecnorém Engenharia e Construções, S.A.	152 175,66	5 721,68	2 313,86	0,00	155 583,48
645 Contec - Construção e Engenharia, S.A.	103 208,74	0,00	32 691,11	0,00	70 517,63
648 João Salvador, Lda.	2 400,28	0,00	0,00	0,00	2 400,28
649 Aquino Construções, S.A.	14 002,22	0,00	0,00	0,00	14 002,22
650 Eco-Edifica - Ambiente e Construções, S.A.	9 920,16	0,00	131,56	0,00	9 788,60
655 Aurélio M. Sobreiro & Filhos, S.A.	2 496,66	0,00	0,00	0,00	2 496,66
823 Outros	10 247,63	0,00	0,00	0,00	10 247,63
826 Copi - Construções Cívicas e Obras Públicas Industri	13 493,09	0,00	11 399,68	0,00	2 093,41
835 Electro Pratas, Lda	377,99	0,00	0,00	0,00	377,99
860 BRICANTEL - Comércio de material elétrico de Bragança	2 009,12	0,00	2 009,12	0,00	0,00
1263 STAP - Reparação, Consolidação e Modificação de Estruturas, S.A.	13 350,11	0,00	5 038,78	0,00	8 311,33
1370 Miraterra - Obras Públicas, Lda	32 130,87	0,00	124,90	0,00	32 005,97
1535 Valcop - Construções Unipessoal, Lda	9 357,00	0,00	4 678,50	0,00	4 678,50
1544 Gestorigam, PT Building Solutions, Lda	2 844,51	0,00	2 844,51	0,00	0,00
1753 Construções Lider Americano, Lda	3 305,16	0,00	1 652,58	0,00	1 652,58
1798 HABIDOM - Sinalização Rodoviária Lda	2 582,50	0,00	2 582,50	0,00	0,00
1914 Vestígios & Lugares Construções, Lda	24 276,42	0,00	12 900,39	0,00	11 376,03
2071 Arlindo Lopes Dias Unipessoal, Lda	32 035,61	0,00	14 233,20	0,00	17 802,41
2116 Sucessos e Tanto, S.A.	9 868,29	0,00	2 998,06	0,00	6 870,23
2184 Azuabita - Habitação e Urbanismo Lda	3 516,72	0,00	3 516,72	0,00	0,00
2210 Maquitafo - Desaterros e Terraplanagens, Soc. Unipessoal	7 574,60	0,00	2 917,10	0,00	4 657,50
2304 Global Stadium Lda	16 957,65	0,00	5 749,65	0,00	11 208,00
2333 Granimarante - Granitos e Construções Lda	5 034,66	0,00	2 384,66	0,00	2 650,00
2340 Canas - Engenharia e Construção SA	21 753,83	24 614,66	439,84	0,00	45 928,65
2350 Carlos Gil - Obras Públicas, C. Civil e Montagens Eléctricas	82 662,26	52 764,94	0,00	0,00	135 427,20
2363 Ângulo Recto Construções Lda	290 954,91	188 286,85	0,00	0,00	479 241,76
2397 Tracomourém Unipessoal Lda	11 999,59	0,00	5 999,80	0,00	5 999,79
2594 Major, Santos & Filhos Lda	17 199,08	49 950,77	0,00	0,00	67 149,85
2810 Tropicance, Lda	0,00	19 998,00	0,00	0,00	19 998,00
2842 Fachaimper Lda	0,00	11 343,05	0,00	0,00	11 343,05
2864 Signinum, Gestão de Património Cultural Lda	0,00	74 984,95	0,00	0,00	74 984,95
3089 Soudias - Carpintaria e Serralharia Sousa Dias Lda	0,00	12 601,44	0,00	0,00	12 601,44
Outros Credores	83 172,79	0,00	0,00	0,00	83 172,79
1331 Imoretalho, Gestão de Imóveis, S.A.	21 672,79	0,00	0,00	0,00	21 672,79
2541 Comave do Zêzere - Indústria e Comércio de Aves, S.A.	61 500,00	0,00	0,00	0,00	61 500,00
Total	1 538 825,45	452 935,62	122 205,94	0,00	1 869 555,13

SITUAÇÃO DOS CONTRATOS

ADJUDICAÇÕES POR TIPO DE PROCEDIMENTO

Município de Tomar

Adjudicações por tipo de procedimento

Euros

Tipo de contrato	Concurso público		Concurso limitado por prévia qualificação		Procedimento de negociação		Diálogo concorrencial		Ajuste direto		Consulta prévia		Parcerias para a inovação		Total	
	Núm. dos contratos	Preço contratual	Núm. dos contratos	Preço contratual	Núm. dos contratos	Preço contratual	Núm. dos contratos	Preço contratual	Núm. dos contratos	Preço contratual	Núm. dos contratos	Preço contratual	Núm. dos contratos	Preço contratual	Núm. dos contratos	Preço contratual
Empreitada de obras públicas	7	3 789 905,65	0	0,00	0	0,00	0	0,00	59	397 600,55	8	607 052,41	0	0,00	74	4 794 558,61
Aquisição de serviços	8	789 004,40	0	0,00	0	0,00	0	0,00	36	1 174 363,44	29	1 833 213,18	0	0,00	73	3 796 581,02
Locação ou aquisição de bens móveis	2	330 198,17	0	0,00	0	0,00	0	0,00	19	679 292,00	26	1 132 368,03	0	0,00	47	2 141 858,20
Concessão de obras públicas	0	0,00	0	0,00	0	0,00	0	0,00	0	0,00	0	0,00	0	0,00	0	0,00
Concessão de serviços públicos	0	0,00	0	0,00	0	0,00	0	0,00	0	0,00	0	0,00	0	0,00	0	0,00
Sociedade	0	0,00	0	0,00	0	0,00	0	0,00	0	0,00	0	0,00	0	0,00	0	0,00
Outros	0	0,00	0	0,00	0	0,00	0	0,00	0	0,00	0	0,00	0	0,00	0	0,00

TRANSFERÊNCIAS E SUBSÍDIOS CONCEDIDOS

Transferências e Subsídios concedidos

Município de Tomar

Ano: 2021

do período findo em 31 de Dezembro de 2021

Euros

Tipo de Despesa	Disposições Legais	Finalidade	Entidade Beneficiária	Despesas Orçamentadas	Despesas autorizadas	Despesas pagas	Despesas autorizadas e não pagas	Devolução ocorrida no exercício	Observações
Transferências correntes									
040501 - Continente	Alínea f) do n.º.2 do art.º. 81 da Lei 75/2013 de 12 de setembro de 2013	Mobilidade Intra Regional	Comunidade Intermunicipal Médio Tejo	766 137,00	8 466,49	8 466,49	0,00	0,00	
040501 - Continente	Alínea c) do n.º.2 do art.º. 81 da Lei 75/2013 de 12 de setembro de 2013	Desenvolvimento Intermunicipal da Educação	Comunidade Intermunicipal Médio Tejo	766 137,00	9 045,04	9 045,04	0,00	0,00	
040501 - Continente			Freguesia da Madalena e Beselga	766 137,00	45,11	45,11	0,00	0,00	
040501 - Continente			Freguesia da Madalena e Beselga	766 137,00	132,34	132,34	0,00	0,00	
040501 - Continente			Freguesia da Madalena e Beselga	766 137,00	80 119,00	80 119,00	0,00	0,00	
040501 - Continente			Freguesia de Além da Ribeira e Pedreira	766 137,00	75,72	75,72	0,00	0,00	
040501 - Continente			Freguesia de Além da Ribeira e Pedreira	766 137,00	31,81	31,81	0,00	0,00	
040501 - Continente			Freguesia de Além da Ribeira e Pedreira	766 137,00	51 819,00	51 819,00	0,00	0,00	
040501 - Continente			Freguesia de Asseiceira	766 137,00	6 167,71	6 167,71	0,00	0,00	
040501 - Continente			Freguesia de Asseiceira	766 137,00	39,75	39,75	0,00	0,00	
040501 - Continente			Freguesia de Asseiceira	766 137,00	110,70	110,70	0,00	0,00	
040501 - Continente			Freguesia de Asseiceira	766 137,00	58 600,00	58 600,00	0,00	0,00	
040501 - Continente			Freguesia de Carregueiros	766 137,00	63,81	63,81	0,00	0,00	
040501 - Continente			Freguesia de Carregueiros	766 137,00	31 738,00	31 738,00	0,00	0,00	
040501 - Continente			Freguesia de Carregueiros	766 137,00	29,63	29,63	0,00	0,00	
040501 - Continente			Freguesia de Olalhas	766 137,00	41 128,00	41 128,00	0,00	0,00	
040501 - Continente			Freguesia de Olalhas	766 137,00	31,43	31,43	0,00	0,00	
040501 - Continente			Freguesia de Olalhas	766 137,00	72,71	72,71	0,00	0,00	
040501 - Continente			Freguesia de Paialvo	766 137,00	93,64	93,64	0,00	0,00	
040501 - Continente			Freguesia de Paialvo	766 137,00	617,59	617,59	0,00	0,00	
040501 - Continente			Freguesia de Paialvo	766 137,00	47 140,00	47 140,00	0,00	0,00	
040501 - Continente			Freguesia de Paialvo	766 137,00	36,41	36,41	0,00	0,00	
040501 - Continente			Freguesia de S.Pedro de Tomar	766 137,00	57 098,00	57 098,00	0,00	0,00	
040501 - Continente			Freguesia de S.Pedro de Tomar	766 137,00	225,56	225,56	0,00	0,00	
040501 - Continente			Freguesia de S.Pedro de Tomar	766 137,00	38,62	38,62	0,00	0,00	
040501 - Continente			Freguesia de S.Pedro de Tomar	766 137,00	872,89	872,89	0,00	0,00	
040501 - Continente			Freguesia de S.Pedro de Tomar	766 137,00	102,84	102,84	0,00	0,00	
040501 - Continente			Freguesia de Sabacheira	766 137,00	66,65	66,65	0,00	0,00	
040501 - Continente			Freguesia de Sabacheira	766 137,00	29,98	29,98	0,00	0,00	
040501 - Continente			Freguesia de Sabacheira	766 137,00	44 667,00	44 667,00	0,00	0,00	
040501 - Continente			Freguesia de Serra e Junceira	766 137,00	82,01	82,01	0,00	0,00	

Transferências e Subsídios concedidos

Município de Tomar

Ano: 2021

do período findo em 31 de Dezembro de 2021

Euros

Tipo de Despesa	Disposições Legais	Finalidade	Entidade Beneficiária	Despesas Orçamentadas	Despesas autorizadas	Despesas pagas	Despesas autorizadas e não pagas	Devolução ocorrida no exercício	Observações
Transferências correntes									
040501 - Continente			Freguesia de Serra e Junceira	766 137,00	34,25	34,25	0,00	0,00	
040501 - Continente			Freguesia de Serra e Junceira	766 137,00	65 017,00	65 017,00	0,00	0,00	
040501 - Continente			Freguesia de Serra e Junceira	766 137,00	1 457,97	1 457,97	0,00	0,00	
040501 - Continente			União das freguesias de Tomar (São João Baptista e Santa Maria dos Olivais)	766 137,00	116 860,00	116 860,00	0,00	0,00	
040501 - Continente			União das freguesias de Tomar (São João Baptista e Santa Maria dos Olivais)	766 137,00	428,98	428,98	0,00	0,00	
040501 - Continente			União das freguesias de Tomar (São João Baptista e Santa Maria dos Olivais)	766 137,00	115,25	115,25	0,00	0,00	
040501 - Continente			União de Freguesias de Casais e Alviobeira	766 137,00	54 389,00	54 389,00	0,00	0,00	
040501 - Continente			União de Freguesias de Casais e Alviobeira	766 137,00	40,19	40,19	0,00	0,00	
040501 - Continente			União de Freguesias de Casais e Alviobeira	766 137,00	111,30	111,30	0,00	0,00	
040701 - Instituições sem fins lucrativos	Alínea u) do nº. 1 do artigo 33º da Lei 75/2013 de 12 de setembro de 2013	Apoio ao Associativismo	30POR1LINHA, Associação Sociocultural e Ambiental	1 641 100,00	500,00	500,00	0,00	0,00	
040701 - Instituições sem fins lucrativos			Acrescer - Ass.pais e Amigos de Crianças Nec.educativas Esp.tomar	1 641 100,00	2 250,00	2 250,00	0,00	0,00	
040701 - Instituições sem fins lucrativos			Agrupamento de Escolas Templários	1 641 100,00	7 155,59	7 155,59	0,00	0,00	
040701 - Instituições sem fins lucrativos			Agrupamento de Escolas Templários	1 641 100,00	26 666,66	26 666,66	0,00	0,00	
040701 - Instituições sem fins lucrativos			Agrupamento de Escolas Templários	1 641 100,00	6 245,82	6 245,82	0,00	0,00	
040701 - Instituições sem fins lucrativos			Agrupamento de Escolas Templários	1 641 100,00	48 691,63	48 691,63	0,00	0,00	
040701 - Instituições sem fins lucrativos			Agrupamento de Escolas Templários	1 641 100,00	13 333,33	13 333,33	0,00	0,00	
040701 - Instituições sem fins lucrativos			Agrupamento de Escolas Templários	1 641 100,00	25 780,52	25 780,52	0,00	0,00	
040701 - Instituições sem fins lucrativos			Agrupamento de Escolas Templários	1 641 100,00	3 992,45	3 992,45	0,00	0,00	
040701 - Instituições sem fins lucrativos			Agrupamento de Escolas Templários	1 641 100,00	9 304,52	9 304,52	0,00	0,00	
040701 - Instituições sem fins lucrativos			Agrupamento de Escolas Templários	1 641 100,00	5 166,80	5 166,80	0,00	0,00	
040701 - Instituições sem fins lucrativos			Agrupamento de Escolas Templários	1 641 100,00	5 079,50	5 079,50	0,00	0,00	
040701 - Instituições sem fins lucrativos			Agrupamento Escolas de Nuno Santa Maria	1 641 100,00	2 804,69	2 804,69	0,00	0,00	
040701 - Instituições sem fins lucrativos			Agrupamento Escolas de Nuno Santa Maria	1 641 100,00	3 587,24	3 587,24	0,00	0,00	
040701 - Instituições sem fins lucrativos			Agrupamento Escolas de Nuno Santa Maria	1 641 100,00	26 666,67	26 666,67	0,00	0,00	

Transferências e Subsídios concedidos

Município de Tomar

Ano: 2021

do período findo em 31 de Dezembro de 2021

Euros

Tipo de Despesa	Disposições Legais	Finalidade	Entidade Beneficiária	Despesas Orçamentadas	Despesas autorizadas	Despesas pagas	Despesas autorizadas e não pagas	Devolução ocorrida no exercício	Observações
Transferências correntes									
040701 - Instituições sem fins lucrativos			Agrupamento Escolas de Nuno Santa Maria	1 641 100,00	14 358,75	14 358,75	0,00	0,00	
040701 - Instituições sem fins lucrativos			Agrupamento Escolas de Nuno Santa Maria	1 641 100,00	13 333,33	13 333,33	0,00	0,00	
040701 - Instituições sem fins lucrativos			Agrupamento Escolas de Nuno Santa Maria	1 641 100,00	2 696,45	2 696,45	0,00	0,00	
040701 - Instituições sem fins lucrativos			Agrupamento Escolas de Nuno Santa Maria	1 641 100,00	5 506,66	5 506,66	0,00	0,00	
040701 - Instituições sem fins lucrativos			Agrupamento Escolas de Nuno Santa Maria	1 641 100,00	2 794,00	2 794,00	0,00	0,00	
040701 - Instituições sem fins lucrativos			APEECS-Associação de Pais e Encarregados de Educação de Cem Soldos	1 641 100,00	338,00	338,00	0,00	0,00	
040701 - Instituições sem fins lucrativos			Ass. Recreativa e Desportiva Charneca Maxial	1 641 100,00	250,00	250,00	0,00	0,00	
040701 - Instituições sem fins lucrativos			Ass.pais/amigos Escola da Linhaceira	1 641 100,00	2 927,84	2 927,84	0,00	0,00	
040701 - Instituições sem fins lucrativos			Ass.pais/amigos Escola da Linhaceira	1 641 100,00	372,00	372,00	0,00	0,00	
040701 - Instituições sem fins lucrativos			Ass.pais/amigos Escola da Linhaceira	1 641 100,00	4 614,11	4 614,11	0,00	0,00	
040701 - Instituições sem fins lucrativos			Ass.pais/amigos Escola da Linhaceira	1 641 100,00	6 239,69	6 239,69	0,00	0,00	
040701 - Instituições sem fins lucrativos	Alínea u) do nº. 1 do artigo 33º da Lei 75/2013 de 12 de setembro de 2013	Apoio ao Associativismo	Ass.pais/amigos Escola da Linhaceira	1 641 100,00	333,00	333,00	0,00	0,00	
040701 - Instituições sem fins lucrativos			Ass.pais/amigos Escola da Linhaceira	1 641 100,00	7 743,53	7 743,53	0,00	0,00	
040701 - Instituições sem fins lucrativos			Assoc. de Pais e Enc. Educ. Escola Básica 1 Sto. António Tomar	1 641 100,00	104,00	104,00	0,00	0,00	
040701 - Instituições sem fins lucrativos			Assoc. Pais Enc. Educação Escola Stº António	1 641 100,00	49,50	49,50	0,00	0,00	
040701 - Instituições sem fins lucrativos			Assoc. Pais Encarreg. Educação do JI e EB1 de Curvaceiras	1 641 100,00	2 093,26	2 093,26	0,00	0,00	
040701 - Instituições sem fins lucrativos			Assoc. Pais Encarreg. Educação do JI e EB1 de Curvaceiras	1 641 100,00	260,50	260,50	0,00	0,00	
040701 - Instituições sem fins lucrativos			Assoc. Pais Encarreg. Educação do JI e EB1 de Curvaceiras	1 641 100,00	2 177,47	2 177,47	0,00	0,00	
040701 - Instituições sem fins lucrativos			Associação Pais Enc. Educação alunos EB1 Raul Lopes	1 641 100,00	837,00	837,00	0,00	0,00	
040701 - Instituições sem fins lucrativos			Associação Pais Enc. Educação alunos EB1 Raul Lopes	1 641 100,00	250,00	250,00	0,00	0,00	
040701 - Instituições sem fins lucrativos			Associação Pais Enc. Educação alunos EB1 Raul Lopes	1 641 100,00	429,50	429,50	0,00	0,00	
040701 - Instituições sem fins lucrativos	Alínea u) do nº. 1 do artigo 33º da Lei 75/2013 de 12 de setembro de 2013	Apoio ao associativismo	Associação Amigos do Fado de Tomar	1 641 100,00	1 900,00	1 900,00	0,00	0,00	
040701 - Instituições sem fins lucrativos			Associação Corta Asfalto de Thomar	1 641 100,00	250,00	250,00	0,00	0,00	
040701 - Instituições sem fins lucrativos			Associação Cultural Desportiva B. Bombeiros de Tomar	1 641 100,00	400,00	400,00	0,00	0,00	

NOTA: Os compromissos sem entidade não são contabilizados neste mapa.

Transferências e Subsídios concedidos

Município de Tomar

Ano: 2021

do período findo em 31 de Dezembro de 2021

Euros

Tipo de Despesa	Disposições Legais	Finalidade	Entidade Beneficiária	Despesas Orçamentadas	Despesas autorizadas	Despesas pagas	Despesas autorizadas e não pagas	Devolução ocorrida no exercício	Observações
Transferências correntes									
040701 - Instituições sem fins lucrativos	Alínea u) do nº. 1 do artigo 33º da Lei 75/2013 de 12 de setembro de 2013	Apoio ao Associativismo	Associação Cultural e Desportiva de S. Silvestre	1 641 100,00	1 750,00	1 750,00	0,00	0,00	
040701 - Instituições sem fins lucrativos	Alínea u) do nº. 1 do artigo 33º da Lei 75/2013 de 12 de setembro de 2013	Apoio ao associativismo	Associação Cultural e Desportiva do Rancho Folclórico de Minjoelho	1 641 100,00	3 000,00	3 000,00	0,00	0,00	
040701 - Instituições sem fins lucrativos			Associação Cultural e Recreativa de Carvalhos de Figueiredo	1 641 100,00	1 000,00	0,00	1 000,00	0,00	
040701 - Instituições sem fins lucrativos			Associação Cultural e Recreativa de Carvalhos de Figueiredo	1 641 100,00	2 550,00	2 550,00	0,00	0,00	
040701 - Instituições sem fins lucrativos	Alínea u) do nº. 1 do artigo 33º da Lei nº. 75/2013 de 12 de setembro de 2013	Apoio Associativismo	Associação Cultural e Recreativa de Linhaceira	1 641 100,00	6 975,00	6 975,00	0,00	0,00	
040701 - Instituições sem fins lucrativos			Associação Cultural e Recreativa de Linhaceira	1 641 100,00	25 000,00	25 000,00	0,00	0,00	
040701 - Instituições sem fins lucrativos			Associação Cultural e Recreativa do Centro da Freguesia de Casais	1 641 100,00	1 000,00	1 000,00	0,00	0,00	
040701 - Instituições sem fins lucrativos			Associação Cultural O Coreto D'El Rey	1 641 100,00	622,00	622,00	0,00	0,00	
040701 - Instituições sem fins lucrativos	Alínea u) do nº. 1 do artigo 33º da Lei nº. 75/2013 de 12 de setembro de 2013	Apoio Associativismo	Associação Cultural Recreativa de Santa Cita	1 641 100,00	17 162,50	17 162,50	0,00	0,00	
040701 - Instituições sem fins lucrativos			Associação Cultural Recreativa de Santa Cita	1 641 100,00	8 000,00	8 000,00	0,00	0,00	
040701 - Instituições sem fins lucrativos			Associação Cultural Recreativa Desportiva da Asseiceira	1 641 100,00	3 650,00	3 650,00	0,00	0,00	
040701 - Instituições sem fins lucrativos	Alínea u) do nº. 1 do artigo 33º da Lei 75/2013 de 12 de setembro de 2013	Apoio ao Associativismo	Associação Cultural Recreativa Desportiva da Junceira	1 641 100,00	250,00	250,00	0,00	0,00	
040701 - Instituições sem fins lucrativos	Alínea u) do nº. 1 do artigo 33º da Lei 75/2013 de 12 de setembro de 2013	Apoio ao Associativismo	Associação Cultural Recreativa e Social da Venda Nova	1 641 100,00	550,00	550,00	0,00	0,00	
040701 - Instituições sem fins lucrativos			Associação Cultural Tuna Templária do Instituto Politécnico de Tomar	1 641 100,00	6 100,00	0,00	6 100,00	0,00	
040701 - Instituições sem fins lucrativos			Associação da Juventude Mariana Vicentina	1 641 100,00	250,00	250,00	0,00	0,00	
040701 - Instituições sem fins lucrativos	Alínea u) do nº. 1 do artigo 33º da Lei 75/2013 de 12 de setembro de 2013	Apoio ao Associativismo	Associação de Antigos Alunos do Liceu Nacional de Tomar/ESSMO	1 641 100,00	500,00	500,00	0,00	0,00	
040701 - Instituições sem fins lucrativos	Alínea u) do nº. 1 do artigo 33º da Lei nº. 75/2013 de 12 de setembro de 2013	Apoio ao Associativismo	Associação de Cultura e Desporto e Solidariedade Social Paço da Comenda	1 641 100,00	10 000,00	10 000,00	0,00	0,00	
040701 - Instituições sem fins lucrativos	Alínea u) do nº. 1 do artigo 33º da Lei nº. 75/2013 de 12 de setembro de 2013	Apoio Associativismo	Associação de Cultura e Desporto e Solidariedade Social Paço da Comenda	1 641 100,00	20 171,25	20 171,25	0,00	0,00	
040701 - Instituições sem fins lucrativos			Associação de Cultura e Recreio de Olalhas	1 641 100,00	300,00	300,00	0,00	0,00	
040701 - Instituições sem fins lucrativos			Associação de Dadores Benévolos de Sangue do Hospital de Tomar	1 641 100,00	1 225,00	1 225,00	30,00	0,00	
040701 - Instituições sem fins lucrativos			Associação de Jardins Escolas João de Deus	1 641 100,00	200,00	200,00	0,00	0,00	

 NOTA: Os compromissos sem entidade não são contabilizados neste mapa.

Transferências e Subsídios concedidos

Município de Tomar

Ano: 2021

do período findo em 31 de Dezembro de 2021

Euros

Tipo de Despesa	Disposições Legais	Finalidade	Entidade Beneficiária	Despesas Orçamentadas	Despesas autorizadas	Despesas pagas	Despesas autorizadas e não pagas	Devolução ocorrida no exercício	Observações
Transferências correntes									
040701 - Instituições sem fins lucrativos			Associação de Jardins Escolas João de Deus	1 641 100,00	300,00	300,00	0,00	0,00	
040701 - Instituições sem fins lucrativos			Associação de Melhoramentos Recreio e Cultura de Roda Pequena	1 641 100,00	250,00	250,00	0,00	0,00	
040701 - Instituições sem fins lucrativos			Associação de Pais Centro Escolar de Vale Calvo	1 641 100,00	2 503,60	2 503,60	0,00	0,00	
040701 - Instituições sem fins lucrativos			Associação de Pais Centro Escolar de Vale Calvo	1 641 100,00	3 445,87	3 445,87	0,00	0,00	
040701 - Instituições sem fins lucrativos			Associação de Pais Centro Escolar de Vale Calvo	1 641 100,00	135,60	135,60	0,00	0,00	
040701 - Instituições sem fins lucrativos			Associação de Pais Centro Escolar de Vale Calvo	1 641 100,00	565,00	565,00	0,00	0,00	
040701 - Instituições sem fins lucrativos			Associação de Pais Centro Escolar de Vale Calvo	1 641 100,00	3 027,86	3 027,86	0,00	0,00	
040701 - Instituições sem fins lucrativos			Associação de Pais Centro Escolar de Vale Calvo	1 641 100,00	3 814,25	3 814,25	0,00	0,00	
040701 - Instituições sem fins lucrativos			Associação de Pais e Enc. Educ. Alunos da EB1 Inf. D.Henrique	1 641 100,00	260,00	260,00	0,00	0,00	
040701 - Instituições sem fins lucrativos			Associação de Pais e Enc. Educ. Alunos da EB1 Inf. D.Henrique	1 641 100,00	154,50	154,50	0,00	0,00	
040701 - Instituições sem fins lucrativos			Associação de Pais e Enc. Educação da Freguesia Serra	1 641 100,00	244,00	244,00	0,00	0,00	
040701 - Instituições sem fins lucrativos			Associação de Pais e Enc. Educação da Freguesia Serra	1 641 100,00	5 766,07	5 766,07	0,00	0,00	
040701 - Instituições sem fins lucrativos			Associação de Pais e Enc. Educação da Freguesia Serra	1 641 100,00	5 437,39	5 437,39	0,00	0,00	
040701 - Instituições sem fins lucrativos			Associação de Pais e Encarregados de Educação do Centro Escolar de São Pedro de Tomar	1 641 100,00	6 697,41	6 697,41	0,00	0,00	
040701 - Instituições sem fins lucrativos			Associação de Pais e Encarregados de Educação do Centro Escolar de São Pedro de Tomar	1 641 100,00	587,30	587,30	0,00	0,00	
040701 - Instituições sem fins lucrativos			Associação de Pais e Encarregados de Educação do Centro Escolar de São Pedro de Tomar	1 641 100,00	9 306,07	9 306,07	0,00	0,00	
040701 - Instituições sem fins lucrativos			Associação de Pais e Encarregados de Educação do Centro Escolar de São Pedro de Tomar	1 641 100,00	6 103,70	6 103,70	0,00	0,00	
040701 - Instituições sem fins lucrativos			Associação de Pais e Encarregados de Educação do Centro Escolar de São Pedro de Tomar	1 641 100,00	9 283,44	9 283,44	0,00	0,00	
040701 - Instituições sem fins lucrativos			Associação de Pais Ji e Eb1 da Junceira	1 641 100,00	3 195,93	3 195,93	0,00	0,00	
040701 - Instituições sem fins lucrativos			Associação de Pais Ji e Eb1 da Junceira	1 641 100,00	7 496,71	7 496,71	0,00	0,00	

Transferências e Subsídios concedidos

Município de Tomar

Ano: 2021

do período findo em 31 de Dezembro de 2021

Euros

Tipo de Despesa	Disposições Legais	Finalidade	Entidade Beneficiária	Despesas Orçamentadas	Despesas autorizadas	Despesas pagas	Despesas autorizadas e não pagas	Devolução ocorrida no exercício	Observações
Transferências correntes									
040701 - Instituições sem fins lucrativos			Associação de Pais Ji e Eb1 da Junceira	1 641 100,00	4 121,16	4 121,16	0,00	0,00	
040701 - Instituições sem fins lucrativos			Associação de Pais Ji e Eb1 da Junceira	1 641 100,00	813,60	813,60	0,00	0,00	
040701 - Instituições sem fins lucrativos			Associação de Pais Ji e Eb1 da Junceira	1 641 100,00	6 392,76	6 392,76	0,00	0,00	
040701 - Instituições sem fins lucrativos			Associação de Pais Ji e Eb1 das Curvaceiras	1 641 100,00	1 627,50	1 627,50	0,00	0,00	
040701 - Instituições sem fins lucrativos			Associação de Pais Ji e Eb1 de Além Ribeira	1 641 100,00	245,72	245,72	0,00	0,00	
040701 - Instituições sem fins lucrativos			Associação de Pais Ji e Eb1 de Além Ribeira	1 641 100,00	433,86	433,86	0,00	0,00	
040701 - Instituições sem fins lucrativos			Associação de Pais Ji e Eb1 de Carregueiros	1 641 100,00	2 343,66	2 343,66	0,00	0,00	
040701 - Instituições sem fins lucrativos			Associação de Pais Ji e Eb1 de Carregueiros	1 641 100,00	3 996,74	3 996,74	0,00	0,00	
040701 - Instituições sem fins lucrativos			Associação de Pais Ji e Eb1 de Carregueiros	1 641 100,00	3 101,49	3 101,49	0,00	0,00	
040701 - Instituições sem fins lucrativos			Associação de Pais Ji e Eb1 de Carregueiros	1 641 100,00	4 732,53	4 732,53	0,00	0,00	
040701 - Instituições sem fins lucrativos			Associação de Pais Ji e Eb1 de Carregueiros	1 641 100,00	651,60	651,60	0,00	0,00	
040701 - Instituições sem fins lucrativos			Associação de Pais Ji e Eb1 de Carvalhos de Figueiredo	1 641 100,00	3 098,71	3 098,71	0,00	0,00	
040701 - Instituições sem fins lucrativos			Associação de Pais Ji e Eb1 de Carvalhos de Figueiredo	1 641 100,00	205,20	205,20	0,00	0,00	
040701 - Instituições sem fins lucrativos			Associação de Pais Ji e Eb1 de Carvalhos de Figueiredo	1 641 100,00	4 143,90	4 143,90	0,00	0,00	
040701 - Instituições sem fins lucrativos			Associação de Pais Ji e Eb1 de Carvalhos de Figueiredo	1 641 100,00	3 536,61	3 536,61	0,00	0,00	
040701 - Instituições sem fins lucrativos			Associação de Pais Ji e Eb1 de Carvalhos de Figueiredo	1 641 100,00	5 544,54	5 544,54	0,00	0,00	
040701 - Instituições sem fins lucrativos			Associação de Pais Ji e Eb1 de Olalhas	1 641 100,00	2 198,01	2 198,01	0,00	0,00	
040701 - Instituições sem fins lucrativos			Associação de Pais Ji e Eb1 de Olalhas	1 641 100,00	1 212,50	1 212,50	0,00	0,00	
040701 - Instituições sem fins lucrativos			Associação de Pais Ji e Eb1 de Olalhas	1 641 100,00	1 239,60	1 239,60	0,00	0,00	
040701 - Instituições sem fins lucrativos			Associação de Pais Ji e Eb1 de Pedreira	1 641 100,00	2 673,66	2 673,66	0,00	0,00	
040701 - Instituições sem fins lucrativos			Associação de Pais Ji e Eb1 de Pedreira	1 641 100,00	3 354,94	3 354,94	0,00	0,00	
040701 - Instituições sem fins lucrativos			Associação de Pais Ji e Eb1 de Pedreira	1 641 100,00	2 323,63	2 323,63	0,00	0,00	
040701 - Instituições sem fins lucrativos			Associação de Pais Ji e Eb1 de Pedreira	1 641 100,00	2 432,92	2 432,92	0,00	0,00	
040701 - Instituições sem fins lucrativos			Associação de Pais Ji e Eb1 de Valdona	1 641 100,00	4 749,66	4 749,66	0,00	0,00	
040701 - Instituições sem fins lucrativos			Associação de Pais Ji e Eb1 de Valdona	1 641 100,00	5 117,97	5 117,97	0,00	0,00	
040701 - Instituições sem fins lucrativos			Associação de Pais Ji e Eb1 de Valdona	1 641 100,00	6 099,80	6 099,80	0,00	0,00	

 NOTA: Os compromissos sem entidade não são contabilizados neste mapa.

Transferências e Subsídios concedidos

Município de Tomar

Ano: 2021

do período findo em 31 de Dezembro de 2021

Euros

Tipo de Despesa	Disposições Legais	Finalidade	Entidade Beneficiária	Despesas Orçamentadas	Despesas autorizadas	Despesas pagas	Despesas autorizadas e não pagas	Devolução ocorrida no exercício	Observações
Transferências correntes									
040701 - Instituições sem fins lucrativos			Associação de Pais Ji e Eb1 de Valdonas	1 641 100,00	475,70	475,70	0,00	0,00	
040701 - Instituições sem fins lucrativos			Associação de Pais Ji e Eb1 de Valdonas	1 641 100,00	7 811,30	7 811,30	0,00	0,00	
040701 - Instituições sem fins lucrativos			Associação de Pais Ji e Eb1 do Marmeleiro	1 641 100,00	2 855,80	2 855,80	0,00	0,00	
040701 - Instituições sem fins lucrativos			Associação de Pais Ji e Eb1 do Marmeleiro	1 641 100,00	541,30	541,30	0,00	0,00	
040701 - Instituições sem fins lucrativos			Associação de Pais Ji e Eb1 do Marmeleiro	1 641 100,00	2 093,79	2 093,79	0,00	0,00	
040701 - Instituições sem fins lucrativos			Associação de Pais Ji e Eb1 do Marmeleiro	1 641 100,00	2 282,48	2 282,48	0,00	0,00	
040701 - Instituições sem fins lucrativos			Associação de Pais Ji e Eb1 do Marmeleiro	1 641 100,00	3 028,20	3 028,20	0,00	0,00	
040701 - Instituições sem fins lucrativos			Associação de Pais Ji e Eb1 Freguesia Casais	1 641 100,00	7 972,32	7 972,32	0,00	0,00	
040701 - Instituições sem fins lucrativos			Associação de Pais Ji e Eb1 Freguesia Casais	1 641 100,00	17 792,07	17 792,07	0,00	0,00	
040701 - Instituições sem fins lucrativos			Associação de Pais Ji e Eb1 Freguesia Casais	1 641 100,00	8 755,56	8 755,56	0,00	0,00	
040701 - Instituições sem fins lucrativos			Associação de Pais Ji e Eb1 Freguesia Casais	1 641 100,00	11 130,84	11 130,84	0,00	0,00	
040701 - Instituições sem fins lucrativos			Associação de Pais Ji e Eb1 Freguesia Casais	1 641 100,00	2 434,30	2 434,30	0,00	0,00	
040701 - Instituições sem fins lucrativos			Associação de Pais Ji e Eb1 Templários	1 641 100,00	448,00	448,00	0,00	0,00	
040701 - Instituições sem fins lucrativos			Associação de Pais Ji e Eb1 Templários	1 641 100,00	1 216,00	1 216,00	0,00	0,00	
040701 - Instituições sem fins lucrativos			Associação de Pais Ji e Eb1 Templários	1 641 100,00	3 072,01	3 072,01	0,00	0,00	
040701 - Instituições sem fins lucrativos			Associação de Pais Ji e Eb1 Templários	1 641 100,00	1 483,70	1 483,70	0,00	0,00	
040701 - Instituições sem fins lucrativos			Associação de Pais Ji e Eb1 Templários	1 641 100,00	4 396,17	4 396,17	0,00	0,00	
040701 - Instituições sem fins lucrativos	Alínea u) do nº. 1 do artigo 33º da Lei nº. 75/2013 de 12 de setembro de 2013	Apoio ao Associativismo	Associação de Saúde Mental do Médio Tejo	1 641 100,00	12 500,00	12 500,00	0,00	0,00	
040701 - Instituições sem fins lucrativos			Associação de Turismo Militar Português	1 641 100,00	793,00	793,00	0,00	0,00	
040701 - Instituições sem fins lucrativos			Associação dos Forcados Amadores de Tomar	1 641 100,00	5 000,00	5 000,00	0,00	0,00	
040701 - Instituições sem fins lucrativos			Associação Gerar Oportunidades	1 641 100,00	5 989,50	5 989,50	0,00	0,00	
040701 - Instituições sem fins lucrativos			Associação Motor Rota dos Templários	1 641 100,00	250,00	250,00	0,00	0,00	
040701 - Instituições sem fins lucrativos			Associação Natação do Distrito de Santarém	1 641 100,00	846,00	846,00	0,00	0,00	
040701 - Instituições sem fins lucrativos			Associação Natação do Distrito de Santarém	1 641 100,00	5 300,00	5 300,00	0,00	0,00	
040701 - Instituições sem fins lucrativos	Alínea u) do nº. 1 do artigo 33º da Lei nº. 75/2013 de 12 de setembro de 2013	Apoio Associativismo	Associação Oficina da Abelha	1 641 100,00	1 000,00	1 000,00	0,00	0,00	

NOTA: Os compromissos sem entidade não são contabilizados neste mapa.

Transferências e Subsídios concedidos

Município de Tomar

Ano: 2021

do período findo em 31 de Dezembro de 2021

Euros

Tipo de Despesa	Disposições Legais	Finalidade	Entidade Beneficiária	Despesas Orçamentadas	Despesas autorizadas	Despesas pagas	Despesas autorizadas e não pagas	Devolução ocorrida no exercício	Observações
Transferências correntes									
040701 - Instituições sem fins lucrativos	Alínea u) do nº. 1 do artigo 33º da Lei nº. 75/2013 de 12 de setembro de 2013	Apoio Associativismo	Associação Pais Jardim Infância Tomar	1 641 100,00	335,00	335,00	0,00	0,00	
040701 - Instituições sem fins lucrativos			Associação Pais Jardim Infância Tomar	1 641 100,00	14 439,04	14 439,04	0,00	0,00	
040701 - Instituições sem fins lucrativos			Associação Pais Jardim Infância Tomar	1 641 100,00	8 377,50	8 377,50	0,00	0,00	
040701 - Instituições sem fins lucrativos			Associação Pais Jardim Infância Tomar	1 641 100,00	15 332,97	15 332,97	0,00	0,00	
040701 - Instituições sem fins lucrativos			Associação Protetora dos Animais Região Ribatejo	1 641 100,00	20 000,00	20 000,00	0,00	0,00	
040701 - Instituições sem fins lucrativos			Associação Protetora dos Animais Região Ribatejo	1 641 100,00	250,00	250,00	0,00	0,00	
040701 - Instituições sem fins lucrativos			Associação Recreativa das Aboboreiras	1 641 100,00	250,00	250,00	0,00	0,00	
040701 - Instituições sem fins lucrativos			Associação Recreativa e Cultural de Além Ribeira	1 641 100,00	900,00	900,00	0,00	0,00	
040701 - Instituições sem fins lucrativos			Associação Recreativa e Cultural os Quatro Unidos	1 641 100,00	250,00	250,00	0,00	0,00	
040701 - Instituições sem fins lucrativos	Alínea u) do nº. 1 do artigo 33º da Lei nº. 75/2013 de 12 de setembro de 2013	Apoio Associativismo	Associação Thomar Honoris	1 641 100,00	17 790,00	17 790,00	0,00	0,00	
040701 - Instituições sem fins lucrativos	Alínea u) do nº. 1 do artigo 33º da Lei nº. 75/2013 de 12 de setembro de 2013	Apoio Associativismo	Associação Thomar Honoris	1 641 100,00	6 700,00	6 700,00	0,00	0,00	
040701 - Instituições sem fins lucrativos			Associação Thomar Honoris	1 641 100,00	4 119,52	4 119,52	0,00	0,00	
040701 - Instituições sem fins lucrativos			Basket Clube de Tomar	1 641 100,00	2 412,00	2 412,00	0,00	0,00	
040701 - Instituições sem fins lucrativos	Alínea u) do nº. 1 do artigo 33º da Lei nº. 75/2013 de 12 de setembro de 2013	Apoio ao Associativismo	Basket Clube de Tomar	1 641 100,00	8 250,00	8 250,00	0,00	0,00	
040701 - Instituições sem fins lucrativos	Alínea u) do nº. 1 do artigo 33º da Lei nº. 75/2013 de 12 de setembro de 2013	Apoio Associativismo	Calma - Clube Atividades de Lazer e Manutenção	1 641 100,00	8 850,00	8 850,00	0,00	0,00	
040701 - Instituições sem fins lucrativos			Calma - Clube Atividades de Lazer e Manutenção	1 641 100,00	4 968,00	4 968,00	0,00	0,00	
040701 - Instituições sem fins lucrativos			Calma - Clube Atividades de Lazer e Manutenção	1 641 100,00	7 440,00	7 440,00	0,00	0,00	
040701 - Instituições sem fins lucrativos			Canto Firme de Tomar	1 641 100,00	30 000,00	30 000,00	0,00	0,00	
040701 - Instituições sem fins lucrativos	Alínea u) do nº. 1 do artigo 33º da Lei nº. 75/2013 de 12 de setembro de 2013	Apoio Associativismo	Associação de Cultura Canto Firme de Tomar	1 641 100,00	25 400,00	25 400,00	0,00	0,00	
040701 - Instituições sem fins lucrativos			Associação de Cultura Canto Firme de Tomar	1 641 100,00	2 500,00	2 500,00	0,00	0,00	
040701 - Instituições sem fins lucrativos			Associação de Cultura Canto Firme de Tomar	1 641 100,00	4 284,00	4 284,00	0,00	0,00	
040701 - Instituições sem fins lucrativos			Associação de Cultura Canto Firme de Tomar	1 641 100,00	742,13	742,13	0,00	0,00	
040701 - Instituições sem fins lucrativos			Associação de Cultura Canto Firme de Tomar	1 641 100,00	3 360,00	3 360,00	0,00	0,00	

 NOTA: Os compromissos sem entidade não são contabilizados neste mapa.

Transferências e Subsídios concedidos

Município de Tomar

Ano: 2021

do período findo em 31 de Dezembro de 2021

Euros

Tipo de Despesa	Disposições Legais	Finalidade	Entidade Beneficiária	Despesas Orçamentadas	Despesas autorizadas	Despesas pagas	Despesas autorizadas e não pagas	Devolução ocorrida no exercício	Observações
Transferências correntes									
040701 - Instituições sem fins lucrativos			Casa do Benfica em Tomar	1 641 100,00	300,00	300,00	0,00	0,00	
040701 - Instituições sem fins lucrativos	Alínea u) do nº. 1 do artigo 33º da Lei 75/2013 de 12 de setembro de 2013	Apoio ao Associativismo	CAUN - Clube de Amigos Unidos pela Natação	1 641 100,00	1 250,00	1 250,00	0,00	0,00	
040701 - Instituições sem fins lucrativos			Centro Cultural de Carril - Vales	1 641 100,00	250,00	250,00	0,00	0,00	
040701 - Instituições sem fins lucrativos	Alínea u) do nº. 1 do artigo 33º da Lei 75/2013 de 12 de setembro de 2013	Apoio ao Associativismo	Centro Cultural Desportivo de Porto de Mendo	1 641 100,00	4 712,50	4 712,50	0,00	0,00	
040701 - Instituições sem fins lucrativos			Centro Cultural e Desportivo da CMT e SMAS	1 641 100,00	5 000,00	5 000,00	0,00	0,00	
040701 - Instituições sem fins lucrativos			Centro Cultural e Desportivo da CMT e SMAS	1 641 100,00	250,00	250,00	0,00	0,00	
040701 - Instituições sem fins lucrativos			Centro Cultural e Recreativo de Vale da Idanha	1 641 100,00	250,00	250,00	0,00	0,00	
040701 - Instituições sem fins lucrativos			Centro de Assistência Social de Olalhas	1 641 100,00	1 610,97	1 610,97	0,00	0,00	
040701 - Instituições sem fins lucrativos			Centro de Assistência Social de Olalhas	1 641 100,00	1 901,74	1 901,74	0,00	0,00	
040701 - Instituições sem fins lucrativos			Centro de Assistência Social de Olalhas	1 641 100,00	2 278,66	2 278,66	0,00	0,00	
040701 - Instituições sem fins lucrativos			Centro de Assistência Social de Olalhas	1 641 100,00	1 381,60	1 381,60	0,00	0,00	
040701 - Instituições sem fins lucrativos	Alínea u) do nº. 1 do artigo 33º da Lei 75/2013 de 12 de setembro de 2013	Apoio ao associativismo	Centro de Assistência Social de Olalhas	1 641 100,00	1 900,00	1 900,00	0,00	0,00	
040701 - Instituições sem fins lucrativos			Centro de Assistência Social de Olalhas	1 641 100,00	420,00	420,00	0,00	0,00	
040701 - Instituições sem fins lucrativos			Centro de Convívio e Cultura das Barreiras	1 641 100,00	250,00	250,00	0,00	0,00	
040701 - Instituições sem fins lucrativos	Alínea u) do nº. 1 do artigo 33º da Lei 75/2013 de 12 de setembro de 2013	Apoio ao associativismo	Centro de Reunião e Convívio do Povo da Zona dos Brazões	1 641 100,00	1 450,00	1 450,00	0,00	0,00	
040701 - Instituições sem fins lucrativos			Centro Recreativo Cultural da Freguesia de Carregueiros	1 641 100,00	3 950,00	3 950,00	0,00	0,00	
040701 - Instituições sem fins lucrativos			Centro Recreativo Cultural de Alviobeira	1 641 100,00	250,00	250,00	0,00	0,00	
040701 - Instituições sem fins lucrativos	Alínea u) do nº. 1 do artigo 33º da Lei 75/2013 de 12 de setembro de 2013	Apoio ao Associativismo	Centro Recreativo Cultural e Desportivo de D. João	1 641 100,00	525,00	525,00	0,00	0,00	
040701 - Instituições sem fins lucrativos			Centro Recreativo Cultural e Desportivo do Rancho Folclórico Peralva	1 641 100,00	3 910,00	3 910,00	0,00	0,00	
040701 - Instituições sem fins lucrativos			Centro Social e Paroquial Além Ribeira	1 641 100,00	508,68	508,68	0,00	0,00	
040701 - Instituições sem fins lucrativos			Centro Social e Paroquial Além Ribeira	1 641 100,00	591,82	591,82	0,00	0,00	
040701 - Instituições sem fins lucrativos			Centro Social e Paroquial da Serra	1 641 100,00	3 282,50	3 282,50	0,00	0,00	
040701 - Instituições sem fins lucrativos			Centro Social e Paroquial da Serra	1 641 100,00	3 007,50	3 007,50	0,00	0,00	

 NOTA: Os compromissos sem entidade não são contabilizados neste mapa.

Transferências e Subsídios concedidos

Município de Tomar

Ano: 2021

do período findo em 31 de Dezembro de 2021

Euros

Tipo de Despesa	Disposições Legais	Finalidade	Entidade Beneficiária	Despesas Orçamentadas	Despesas autorizadas	Despesas pagas	Despesas autorizadas e não pagas	Devolução ocorrida no exercício	Observações
Transferências correntes									
040701 - Instituições sem fins lucrativos			Centro Social e Paroquial da Serra	1 641 100,00	3 465,00	3 465,00	0,00	0,00	
040701 - Instituições sem fins lucrativos			Centro Social e Paroquial da Serra	1 641 100,00	2 150,42	2 150,42	0,00	0,00	
040701 - Instituições sem fins lucrativos	Alínea u) do nº. 1 do artigo 33º da Lei nº. 75/2013 de 12 de setembro de 2013	Apoio Associativismo	Centro Social Paroquial de Asseiceira	1 641 100,00	11 000,00	11 000,00	0,00	0,00	
040701 - Instituições sem fins lucrativos			Centro Social Paroquial de Nossa Senhora da Conceição de Paialvo	1 641 100,00	2 491,50	2 491,50	0,00	0,00	
040701 - Instituições sem fins lucrativos			Centro Social Paroquial de Nossa Senhora da Conceição de Paialvo	1 641 100,00	3 797,50	3 797,50	0,00	0,00	
040701 - Instituições sem fins lucrativos			Centro Social Paroquial de Nossa Senhora da Conceição de Paialvo	1 641 100,00	3 622,50	3 622,50	0,00	0,00	
040701 - Instituições sem fins lucrativos			Centro Social Paroquial de Nossa Senhora da Conceição de Paialvo	1 641 100,00	2 428,50	2 428,50	0,00	0,00	
040701 - Instituições sem fins lucrativos			Cire - Centro de Integração e Reabilitação de Tomar	1 641 100,00	2 500,00	2 500,00	0,00	0,00	
040701 - Instituições sem fins lucrativos	Alínea u) do nº. 1 do artigo 33º da Lei 75/2013 de 12 de setembro de 2013	Apoio ao Associativismo	Cire - Centro de Integração e Reabilitação de Tomar	1 641 100,00	1 200,00	1 200,00	0,00	0,00	
040701 - Instituições sem fins lucrativos			Clube Desportivo Templários BTT e Aventura	1 641 100,00	6 675,00	6 675,00	0,00	0,00	
040701 - Instituições sem fins lucrativos			Clube Jovens Aerocalminhas	1 641 100,00	2 375,00	2 375,00	0,00	0,00	
040701 - Instituições sem fins lucrativos			Cne - Agrupamento Escuteiros Asseiceira	1 641 100,00	750,00	750,00	0,00	0,00	
040701 - Instituições sem fins lucrativos	Alínea u) do nº. 1 do artigo 33º da Lei 75/2013 de 12 de setembro de 2013	Apoio ao associativismo	Corpo Nacional Escutas - Agrupamento 44 - Tomar	1 641 100,00	1 520,00	1 520,00	0,00	0,00	
040701 - Instituições sem fins lucrativos			Cruz Vermelha Portuguesa	1 641 100,00	6 905,25	6 905,25	0,00	0,00	
040701 - Instituições sem fins lucrativos			Dgeste - Direção Geral dos Estabelecimentos Escolares	1 641 100,00	51 415,59	51 415,59	0,00	0,00	
040701 - Instituições sem fins lucrativos	Alínea u) do nº. 1 do artigo 33º da Lei nº. 75/2013 de 12 de setembro de 2013	Apoio ao Associativismo	Escola de Futebol de Tomar	1 641 100,00	13 125,00	13 125,00	0,00	0,00	
040701 - Instituições sem fins lucrativos			Espaço Zero Artes Comunicantes-Associação de Cultura	1 641 100,00	8 700,00	8 700,00	0,00	0,00	
040701 - Instituições sem fins lucrativos	Alínea u) do nº. 1 do artigo 33º da Lei nº. 75/2013 de 12 de setembro de 2013	Apoio ao Associativismo	Fatias de Cá de Tomar	1 641 100,00	2 200,00	2 200,00	0,00	0,00	
040701 - Instituições sem fins lucrativos			Federação do Folclore Português	1 641 100,00	2 250,00	2 250,00	0,00	0,00	
040701 - Instituições sem fins lucrativos			Ginásio Clube de Tomar	1 641 100,00	3 168,00	3 168,00	0,00	0,00	
040701 - Instituições sem fins lucrativos			Ginásio Clube de Tomar	1 641 100,00	3 360,00	3 360,00	0,00	0,00	
040701 - Instituições sem fins lucrativos	Alínea u) do nº. 1 do artigo 33º da Lei nº. 75/2013 de 12 de setembro de 2013	Apoio Associativismo	Ginásio Clube de Tomar	1 641 100,00	2 773,75	2 773,75	0,00	0,00	

Transferências e Subsídios concedidos

Município de Tomar

Ano: 2021

do período findo em 31 de Dezembro de 2021

Euros

Tipo de Despesa	Disposições Legais	Finalidade	Entidade Beneficiária	Despesas Orçamentadas	Despesas autorizadas	Despesas pagas	Despesas autorizadas e não pagas	Devolução ocorrida no exercício	Observações
Transferências correntes									
040701 - Instituições sem fins lucrativos	Alínea u) do nº. 1 do artigo 33º da Lei nº. 75/2013 de 12 de setembro de 2013	Apoio Associativismo	Ginásio Clube de Tomar	1 641 100,00	20 625,00	20 625,00	0,00	0,00	
040701 - Instituições sem fins lucrativos	Alínea u) do nº. 1 do artigo 33º da Lei nº. 75/2013 de 12 de setembro de 2013	Apoio ao Associativismo	Grupo Desportivo Nabância	1 641 100,00	4 115,00	4 115,00	0,00	0,00	
040701 - Instituições sem fins lucrativos			Grupo Motard Ramot	1 641 100,00	380,33	380,33	0,00	0,00	
040701 - Instituições sem fins lucrativos			Grupo Motard Ramot	1 641 100,00	687,50	687,50	0,00	0,00	
040701 - Instituições sem fins lucrativos	Alínea u) do nº. 1 do artigo 33º da Lei nº. 75/2013 de 12 de setembro de 2013	Apoio Associativismo	I Associação Regional de Pesca Desportiva de Rio	1 641 100,00	1 009,50	1 009,50	0,00	0,00	
040701 - Instituições sem fins lucrativos	Alínea u) do nº. 1 do artigo 33º da Lei nº. 75/2013 de 12 de setembro de 2013	Apoio associativismo	IP Thomar - Rugby Associação	1 641 100,00	7 900,00	7 900,00	0,00	0,00	
040701 - Instituições sem fins lucrativos			IPAV - Instituto Padre António Vieira	1 641 100,00	10 800,00	10 800,00	0,00	0,00	
040701 - Instituições sem fins lucrativos	Alínea u) do nº. 1 do artigo 33º da Lei 75/2013 de 12 de setembro de 2013	Apoio ao associativismo	JazzWithin-Associação Artística e Cultural	1 641 100,00	8 195,00	8 195,00	0,00	0,00	
040701 - Instituições sem fins lucrativos			Mudara Companhia das Artes-Associação Cultural	1 641 100,00	4 875,00	4 875,00	0,00	0,00	
040701 - Instituições sem fins lucrativos			Núcleo de Árbitros de Futebol do Ribatejo Norte	1 641 100,00	221,00	221,00	0,00	0,00	
040701 - Instituições sem fins lucrativos			Ordem dos Pobres Cavaleiros do Templo de Jerusalém-OPCTJ	1 641 100,00	250,00	250,00	0,00	0,00	
040701 - Instituições sem fins lucrativos			Plano Extraordinário-Clube de Cinema	1 641 100,00	2 637,50	2 637,50	0,00	0,00	
040701 - Instituições sem fins lucrativos			Rancho Folclórico e Etnográfico de Alviobeira	1 641 100,00	3 400,00	3 400,00	0,00	0,00	
040701 - Instituições sem fins lucrativos	Alínea u) do nº. 1 do artigo 33º da Lei 75/2013 de 12 de setembro de 2013	Apoio ao Associativismo	Rancho Folclórico Os Canteiros da Pedreira	1 641 100,00	3 300,00	3 300,00	0,00	0,00	
040701 - Instituições sem fins lucrativos	Alínea u) do nº. 1 do artigo 33º da Lei 75/2013 de 12 de setembro de 2013	Apoio ao Associativismo	Sociedade Banda Republicana Marcial Nabantina	1 641 100,00	4 400,00	4 400,00	0,00	0,00	
040701 - Instituições sem fins lucrativos	Alínea u) do nº. 1 do artigo 33º da Lei nº. 75/2013 de 12 de setembro de 2013	Apoio Associativismo	Sociedade Filarmónica Gualdim Pais	1 641 100,00	24 250,00	24 250,00	0,00	0,00	
040701 - Instituições sem fins lucrativos	Alínea u) do nº. 1 do artigo 33º da Lei nº. 75/2013 de 12 de setembro de 2013	Apoio Associativismo	Sociedade Filarmónica Gualdim Pais	1 641 100,00	29 026,00	29 026,00	0,00	0,00	
040701 - Instituições sem fins lucrativos			Sociedade Filarmónica Gualdim Pais	1 641 100,00	5 400,00	5 400,00	0,00	0,00	
040701 - Instituições sem fins lucrativos			Sociedade Filarmónica Gualdim Pais	1 641 100,00	8 160,00	8 160,00	0,00	0,00	
040701 - Instituições sem fins lucrativos	Alínea u) do nº. 1 do artigo 33º da Lei nº. 75/2013 de 12 de setembro de 2013	Apoio ao Associativismo	Sociedade Filarmonica Paialvense Manoel Mattos	1 641 100,00	4 400,00	4 400,00	0,00	0,00	
040701 - Instituições sem fins lucrativos			Sociedade Recreativa e Musical da Pedreira	1 641 100,00	10 000,00	10 000,00	0,00	0,00	

 NOTA: Os compromissos sem entidade não são contabilizados neste mapa.

Transferências e Subsídios concedidos

Município de Tomar

Ano: 2021

do período findo em 31 de Dezembro de 2021

Euros

Tipo de Despesa	Disposições Legais	Finalidade	Entidade Beneficiária	Despesas Orçamentadas	Despesas autorizadas	Despesas pagas	Despesas autorizadas e não pagas	Devolução ocorrida no exercício	Observações
Transferências correntes									
040701 - Instituições sem fins lucrativos	Alínea u) do nº. 1 do artigo 33º da Lei nº. 75/2013 de 12 de setembro de 2013	Apoio Associativismo	Sociedade Recreativa e Musical da Pedreira	1 641 100,00	8 000,00	8 000,00	0,00	0,00	
040701 - Instituições sem fins lucrativos	Alínea u) do nº. 1 do artigo 33º da Lei nº. 75/2013 de 12 de setembro de 2013	Apoio Associativismo	Sport Club Operário Cem Soldos	1 641 100,00	29 143,75	29 143,75	0,00	0,00	
040701 - Instituições sem fins lucrativos			Sport Club Operário Cem Soldos	1 641 100,00	2 593,94	2 593,94	0,00	0,00	
040701 - Instituições sem fins lucrativos			Sport Club Operário Cem Soldos	1 641 100,00	8 319,17	8 319,17	0,00	0,00	
040701 - Instituições sem fins lucrativos			Sport Club Operário Cem Soldos	1 641 100,00	3 871,04	3 871,04	0,00	0,00	
040701 - Instituições sem fins lucrativos			Sport Club Operário Cem Soldos	1 641 100,00	4 968,00	4 968,00	0,00	0,00	
040701 - Instituições sem fins lucrativos			Sport Club Operário Cem Soldos	1 641 100,00	40 000,00	40 000,00	0,00	0,00	
040701 - Instituições sem fins lucrativos			Sport Club Operário Cem Soldos	1 641 100,00	4 211,28	4 211,28	0,00	0,00	
040701 - Instituições sem fins lucrativos			Sport Club Operário Cem Soldos	1 641 100,00	454,80	454,80	0,00	0,00	
040701 - Instituições sem fins lucrativos	Alínea u) do nº. 1 do artigo 33º da Lei nº. 75/2013 de 12 de setembro de 2013	Apoio ao Associativismo	Sport Club Operário Cem Soldos	1 641 100,00	6 700,00	6 700,00	0,00	0,00	
040701 - Instituições sem fins lucrativos	Alínea u) do nº. 1 do artigo 33º da Lei nº. 75/2013 de 12 de setembro de 2013	Apoio Associativismo	Sporting Clube de Tomar	1 641 100,00	7 025,00	7 025,00	0,00	0,00	
040701 - Instituições sem fins lucrativos	Alínea u) do nº. 1 do artigo 33º da Lei nº. 75/2013 de 12 de setembro de 2013	Apoio Associativismo	Sporting Clube de Tomar	1 641 100,00	20 075,00	20 075,00	0,00	0,00	
040701 - Instituições sem fins lucrativos	Alínea u) do nº. 1 do artigo 33º da Lei nº. 75/2013 de 12 de setembro de 2013	Apoio ao Associativismo	Ténis Club de Tomar	1 641 100,00	6 250,00	6 250,00	0,00	0,00	
040701 - Instituições sem fins lucrativos			Tomariniciativas - Associação de Cultura	1 641 100,00	750,00	750,00	0,00	0,00	
040701 - Instituições sem fins lucrativos			TT - Minjoelho - Associação Cultural Recreativa e Desportiva	1 641 100,00	752,00	0,00	752,00	0,00	
040701 - Instituições sem fins lucrativos	Alínea u) do nº. 1 do artigo 33º da Lei nº. 75/2013 de 12 de setembro de 2013	Apoio Associativismo	União Futebol Comércio Indústria de Tomar	1 641 100,00	15 175,00	15 175,00	0,00	0,00	
040701 - Instituições sem fins lucrativos	Alínea u) do nº. 1 do artigo 33º da Lei nº. 75/2013 de 12 de setembro de 2013	Apoio Associativismo	União Futebol Comércio Indústria de Tomar	1 641 100,00	35 325,00	35 325,00	0,00	0,00	
040701 - Instituições sem fins lucrativos	Alínea u) do nº. 1 do artigo 33º da Lei nº. 75/2013 de 12 de setembro de 2013	Apoio ao Associativismo	WSC-The Water Ski Club	1 641 100,00	3 875,00	3 875,00	0,00	0,00	
040802 - Outras			Adriana Carvalho Ramos	37 000,00	1 000,00	1 000,00	0,00	0,00	
040802 - Outras			Alexandra Mendes Caetano	37 000,00	750,00	750,00	0,00	0,00	
040802 - Outras			Ana Filipa Diniz Antunes	37 000,00	500,00	500,00	0,00	0,00	
040802 - Outras			Ana Patrícia Nunes Lopes	37 000,00	500,00	500,00	0,00	0,00	

Transferências e Subsídios concedidos

Município de Tomar

Ano: 2021

do período findo em 31 de Dezembro de 2021

Euros

Tipo de Despesa	Disposições Legais	Finalidade	Entidade Beneficiária	Despesas Orçamentadas	Despesas autorizadas	Despesas pagas	Despesas autorizadas e não pagas	Devolução ocorrida no exercício	Observações
Transferências correntes									
040802 - Outras			Ana Rita Silva Miranda	37 000,00	750,00	750,00	0,00	0,00	
040802 - Outras			André Filipe Eira Silva Ferreira	37 000,00	500,00	500,00	0,00	0,00	
040802 - Outras			Andreia Alexandra Dias Gaspar	37 000,00	500,00	500,00	0,00	0,00	
040802 - Outras			Bárbara Ribeiro Cotovio	37 000,00	500,00	500,00	0,00	0,00	
040802 - Outras			Beatriz Carolina Godinho Lopes	37 000,00	500,00	500,00	0,00	0,00	
040802 - Outras			Beatriz da Silva Amaro	37 000,00	300,00	300,00	0,00	0,00	
040802 - Outras			Beatriz de Jesus Simões	37 000,00	500,00	500,00	0,00	0,00	
040802 - Outras			Beatriz Fat Basílio	37 000,00	300,00	300,00	0,00	0,00	
040802 - Outras			Beatriz Gonçalves César Lopes	37 000,00	1 250,00	1 250,00	0,00	0,00	
040802 - Outras			Bruna Beatriz Ferreira Lopes	37 000,00	500,00	500,00	0,00	0,00	
040802 - Outras			Caroliona Alexandra Raposo Mendes	37 000,00	500,00	500,00	0,00	0,00	
040802 - Outras			Catarina Alexandra Flores Guedes	37 000,00	1 000,00	1 000,00	0,00	0,00	
040802 - Outras			Catarina Alves de Oliveira	37 000,00	300,00	300,00	0,00	0,00	
040802 - Outras			Daniel José Rocha Alcobia	37 000,00	1 000,00	1 000,00	0,00	0,00	
040802 - Outras			Fernando Miguel Rodrigues Marques	37 000,00	500,00	500,00	0,00	0,00	
040802 - Outras			Filipa da Cunha Garcia Simões	37 000,00	500,00	500,00	0,00	0,00	
040802 - Outras			Francisco João dos Santos Doirado Simões	37 000,00	750,00	750,00	0,00	0,00	
040802 - Outras			Francisco José Gonçalves Gomes	37 000,00	500,00	500,00	0,00	0,00	
040802 - Outras			Guilherme Miguel da Costa Lopes	37 000,00	300,00	300,00	0,00	0,00	
040802 - Outras			Hélder Miguel Rodrigues Gomes	37 000,00	500,00	500,00	0,00	0,00	
040802 - Outras			Hugo Miguel Nunes Proença	37 000,00	500,00	500,00	0,00	0,00	
040802 - Outras			Iara Dias Marques	37 000,00	500,00	500,00	0,00	0,00	
040802 - Outras			Inês Carvalho Ramos	37 000,00	1 000,00	1 000,00	0,00	0,00	
040802 - Outras			Inês Ferreira Ramos	37 000,00	500,00	500,00	0,00	0,00	
040802 - Outras			Inês Figueiredo Graça	37 000,00	500,00	500,00	0,00	0,00	
040802 - Outras			Inês Lourenço Maduro	37 000,00	750,00	750,00	0,00	0,00	
040802 - Outras			João Tiago Duarte Santos	37 000,00	750,00	750,00	0,00	0,00	
040802 - Outras			Leonor de Sousa Esteves	37 000,00	500,00	500,00	0,00	0,00	
040802 - Outras			Mafalda Gilberto Marques	37 000,00	500,00	500,00	0,00	0,00	
040802 - Outras			Manuel Filipe Redol Cotralha Dias	37 000,00	2 660,00	2 660,00	0,00	0,00	
040802 - Outras			Márcia da Conceição Carreira	37 000,00	500,00	500,00	0,00	0,00	
040802 - Outras			Marco António Gonçalves Mota	37 000,00	750,00	750,00	0,00	0,00	
040802 - Outras			Mariana Carvalho da Silva	37 000,00	500,00	500,00	0,00	0,00	

Transferências e Subsídios concedidos

Município de Tomar

Ano: 2021

do período findo em 31 de Dezembro de 2021

Euros

Tipo de Despesa	Disposições Legais	Finalidade	Entidade Beneficiária	Despesas Orçamentadas	Despesas autorizadas	Despesas pagas	Despesas autorizadas e não pagas	Devolução ocorrida no exercício	Observações
Transferências correntes									
040802 - Outras			Mariana da Silva Alves	37 000,00	500,00	500,00	0,00	0,00	
040802 - Outras			Mariana Filipa Nunes Mendes	37 000,00	500,00	500,00	0,00	0,00	
040802 - Outras			Mariana José Carvalho Lopes	37 000,00	1 000,00	1 000,00	0,00	0,00	
040802 - Outras			Mariana Marramaque Duarte	37 000,00	500,00	500,00	0,00	0,00	
040802 - Outras			Mariana Mourão Marques	37 000,00	500,00	500,00	0,00	0,00	
040802 - Outras			Mariana Pombo Fernandes	37 000,00	500,00	500,00	0,00	0,00	
040802 - Outras			Mariana Rebelo Azevedo	37 000,00	500,00	500,00	0,00	0,00	
040802 - Outras			Matilde Marques Amaro	37 000,00	500,00	500,00	0,00	0,00	
040802 - Outras			Nuno Miguel Silva Nunes	37 000,00	300,00	300,00	0,00	0,00	
040802 - Outras			Rafael Patrício Simões	37 000,00	500,00	500,00	0,00	0,00	
040802 - Outras			Rita Alexandre Marques Caetano	37 000,00	500,00	500,00	0,00	0,00	
040802 - Outras			Ruben João Ferreira Damásio	37 000,00	500,00	500,00	0,00	0,00	
040802 - Outras			Sara Carvalho da Silva	37 000,00	500,00	500,00	0,00	0,00	
040802 - Outras			Soraia Lourenço Figueiredo	37 000,00	300,00	300,00	0,00	0,00	
040802 - Outras			Tiago Martins Correia	37 000,00	1 000,00	1 000,00	0,00	0,00	
040802 - Outras			Tomás da Cunha Garcia Simões	37 000,00	500,00	500,00	0,00	0,00	
040802 - Outras			Tomás Dinis Confraria Rodrigues	37 000,00	750,00	750,00	0,00	0,00	
040802 - Outras			Vera Lopes da Silva	37 000,00	300,00	300,00	0,00	0,00	
Total de Transferências correntes				2 444 237,00	2 048 781,10	2 040 899,10	7 882,00	0,00	
Transferências de capital									
080501 - Continente			Freguesia da Madalena e Beselga	953 508,00	99 000,00	99 000,00	0,00	0,00	
080501 - Continente			Freguesia de Além da Ribeira e Pedreira	953 508,00	59 000,00	59 000,00	0,00	0,00	
080501 - Continente			Freguesia de Asseiceira	953 508,00	79 000,00	79 000,00	0,00	0,00	
080501 - Continente			Freguesia de Carregueiros	953 508,00	40 000,00	40 000,00	0,00	0,00	
080501 - Continente			Freguesia de Carregueiros	953 508,00	30 000,00	30 000,00	0,00	0,00	
080501 - Continente			Freguesia de Olalhas	953 508,00	64 000,00	64 000,00	0,00	0,00	
080501 - Continente			Freguesia de Paialvo	953 508,00	74 000,00	74 000,00	0,00	0,00	
080501 - Continente			Freguesia de S.Pedro de Tomar	953 508,00	86 000,00	86 000,00	0,00	0,00	
080501 - Continente			Freguesia de Sabacheira	953 508,00	15 000,00	15 000,00	0,00	0,00	
080501 - Continente			Freguesia de Sabacheira	953 508,00	38 000,00	38 000,00	0,00	0,00	
080501 - Continente			Freguesia de Sabacheira	953 508,00	28 000,00	28 000,00	0,00	0,00	
080501 - Continente			Freguesia de Serra e Junceira	953 508,00	69 000,00	69 000,00	0,00	0,00	
080501 - Continente			Freguesia de Serra e Junceira	953 508,00	55 000,00	55 000,00	0,00	0,00	

Transferências e Subsídios concedidos

Município de Tomar

Ano: 2021

do período findo em 31 de Dezembro de 2021

Euros

Tipo de Despesa	Disposições Legais	Finalidade	Entidade Beneficiária	Despesas Orçamentadas	Despesas autorizadas	Despesas pagas	Despesas autorizadas e não pagas	Devolução ocorrida no exercício	Observações
Transferências de capital									
080501 - Continente			União das freguesias de Tomar (São João Baptista e Santa Maria dos Olivais)	953 508,00	108 000,00	108 000,00	0,00	0,00	
080501 - Continente			União de Freguesias de Casais e Alviobeira	953 508,00	84 000,00	84 000,00	0,00	0,00	
Total de Transferências de capital				953 508,00	928 000,00	928 000,00	0,00	0,00	
Subsídios									
050101 - Públicas			Tejo Ambiente - Empresa Intermunicipal de Ambiente do Médio Tejo EIM,SA	821 100,00	812 953,37	812 953,37	0,00	0,00	
Total de Subsídios				821 100,00	812 953,37	812 953,37	0,00	0,00	

TRANSFERÊNCIAS E SUBSÍDIOS OBTIDOS

Transferências e Subsídios obtidos

Disposição Legal	Entidade Financiadora	Transferências Orçamentadas	Transferências Obtidas	Observações
Orçamento do Estado	DGAL - Dir. Geral Autarquias Locais	8 615 052,00	8 615 052,00	
Orçamento do Estado	DGAL - Dir. Geral Autarquias Locais	773 316,00	773 316,00	
Orçamento do Estado	DGAL - Dir. Geral Autarquias Locais	1 651 752,00	1 651 752,00	
Lei 73/2013	DGAL - Dir. Geral Autarquias Locais	162 557,42	162 557,42	
Acordo de Cooperação	DGESTE - Dir. Geral Estabel. Escolares	3 610 811,00	18 507,61	
Portaria 128/09	IEFP - Inst. Emprego Formação Prof.	3 610 811,00	39 936,16	
Tr. Competências - DL.21/2019	IGeFE - Dir. Geral Plan. Gestão Financ.	3 610 811,00	3 714 523,16	
Tr. Competências - DL.21/2019	Agrupamento Escolas D.Nuno Stª Maria	3 610 811,00	33 355,05	
Tr. Competências - DL.21/2019	Agrupamento Escolas Templários	3 610 811,00	31 505,72	
Concurso n.º 2019-0143-02	ICNF - Inst.Conservação Nat. e Florestas	3 610 811,00	14 029,41	
Transferências Eleitorais	MAI - Minist. Administração Interna	3 610 811,00	1 813,15	
Processo 876/12.9BELRA -	ANPC - Autoridade Nac. Proteção Civil	3 610 811,00	660 810,36	
Protocolo Espaço Cidadão	DGAL - Dir. Geral Autarquias Locais	3 610 811,00	270,00	
Despacho nº 1234-A/2019	Comunidade Intermunicipal Médio Tejo	60 000,00	19 412,20	
Programa EDP Tradições	EDP Gestão da Produção de Energia	60 000,00	2 508,00	
Protocolo Loja do Cidadão	Instituto Registos e Notariado	60 000,00	532,80	
Desp. n.º 6615/2020 Esterilização	DGAV-Direção Geral A. Veterinária	60 000,00	2 950,00	
Diretiva Financeira	ANPC - Autoridade Nac. Proteção Civil	60 000,00	27 237,12	
CPCJ	Comissão Nac. Proteção Jovens Risco	17 000,00	25 482,36	
Fundos comunitários	Instituto Gestão F. Segurança Social	250 000,00	18 844,37	
Fundos comunitários	Agencia para Desenvolv. E Coesão	250 000,00	45 619,22	
Transferências Correntes			15 860 014,11	
Orçamento de Estado	DGAL - Direção Geral Autarq. Locais	957 228,00	957 228,00	
OE- artº35 Lei73/2013	DGAL - Direção Geral Autarq. Locais	396 995,00	396 995,00	
Fundos Comunitários	CIMT - Comunidade Intermun.M. Tejo	1 000,00	5 103,82	
Fundos Comunitários	CIMT - Comunidade Intermun.M. Tejo	2 850 000,00	101 716,72	
Fundos Comunitários	Agência para Desenvolv. E Coesão	2 850 000,00	2 481 883,58	
Transferências Capital			3 942 927,12	

OUTROS DOCUMENTOS

Anexo 1 - Caracterização da entidade e envolvente

Caracterização da envolvente e da entidade

Na Região Centro do país NUT II, localiza-se a sub-região do Médio Tejo (NUTIII) com cerca de 3.344Km² e à qual pertence o Concelho de Tomar. O Município está integrado na CIMT- Comunidade Intermunicipal do Médio Tejo, constituída por 13 Municípios que representam 10% da riqueza da Região Centro, cuja população é de 247.330 habitantes, traduzindo-se em termos relativos a 11% desta região.

A par do que se passa no país e principalmente nas regiões do interior, o índice de envelhecimento é um dos principais problemas e chega a atingir mais de 200% nos concelhos mais afetados, revelando na última década crescimentos preocupantes.

Em 2010 o PIB da RMTE cifrou-se em 3.243 Milhões tendo descido para 3.218 em 2011. O Médio Tejo está entre as três regiões do Centro com maiores níveis de produtividade, mas numa trajetória de estagnação face aos avanços nacionais. Acopla recuos acentuados na capacidade de rentabilização dos recursos humanos disponíveis, resultado das situações conjunturais e cada vez mais estruturais de desemprego, o que coloca à região sérios desafios de reconversão do seu modelo de crescimento económico¹.

Caracterização da entidade

Identificação

Designação: Município de Tomar

NIPC: 506 738 914

Endereço: Praça da República - 2300-550 Tomar

Legislação

A estrutura organizacional e funcionamento da Câmara Municipal foi republicado no Diário da República nº 56, II Série, de 22-03-2021.

A Lei 75/2013, de 12 de setembro (redação atual) estabelece o regime jurídico das autarquias locais.

¹ Médio Tejo 2020: Plano Estratégico de Desenvolvimento 2014-2020

Estrutura Organizacional Efetiva

Número de pessoas ao serviço, no exercício, repartido por funcionários e contratados.

Em 2021, o Município de Tomar contava com 607 trabalhadores ao seu serviço, dos quais 19 em Comissão de Serviço, 583 com Contrato de Trabalho por Tempo Indeterminado, 3 com Contrato de Trabalho a Termo Certo, 2 em Outras Situações.

Descrição sumária das atividades

As atividades ou ações do Município de Tomar, concretizadas no ano 2021 encontram-se sumariamente descritas no Relatório de Gestão.

Recursos Humanos – Identificação do Presidente e demais membros do Órgão Executivo e respetivas áreas de responsabilidade.

De 01 de Janeiro até 14 de outubro de 2021

Presidente: Anabela Gaspar de Freitas

- ↗ Gabinete de Protocolo e Apoio à Câmara Municipal
- ↗ Gabinete de Apoio ao Investidor “TomarInveste”
- ↗ Gabinete de Apoio a Candidaturas
- ↗ Gabinete de Projeto e Acompanhamento “Tomarhabita”

- ↗ DEPARTAMENTO DE OBRAS MUNICIPAIS
 - Gabinete de Apoio Administrativo
 - Gabinete de Higiene e Segurança no Trabalho
 - Gabinete de Obras
 - Gabinete de Energia Elétrica
 - Gabinete de Gestão da Mobilidade

- ↗ DIVISÃO DE MANUTENÇÃO DE EQUIPAMENTOS
 - Unidade de Vias Públicas**
 - Gabinete de Vias e Infraestruturas
 - Gabinete de Redes de Águas Pluviais e Linhas de Água

- ↗ DIVISÃO DE PROTEÇÃO CIVIL
 - Gabinete de Proteção Civil
 - Gabinete Técnico Florestal
 - Bombeiros Municipais

- ↗ DIVISÃO DE ASSUNTOS ADMINISTRATIVOS
 - Gabinete da Cidade Inteligente

- ↗ DIVISÃO FINANCEIRA
 - Gabinete de Contabilidade
 - Gabinete de Planeamento e Controlo
 - Gabinete de Tesouraria
 - Gabinete de Contabilidade de Gestão e Faturação
- Unidade de Contratação e Património**
 - Gabinete de Contratação Pública
 - Gabinete de Gestão de Existências
 - Gabinete de Gestão do Património

Vereador: Hugo Renato Ferreira Cristóvão

- ↗ Gabinete de Apoio às Freguesias
- ↗ Gabinete de Comunicação e Imagem
- ↗ DEPARTAMENTO DE OBRAS MUNICIPAIS
 - DIVISÃO DE EDIFÍCIOS E INSTALAÇÕES
 - Gabinete de Edifícios e Instalações
- ↗ DIVISÃO DE PROTEÇÃO CIVIL
 - Gabinete Médico-Veterinário
- ↗ DIVISÃO DE ASSUNTOS ADMINISTRATIVOS
 - Gabinete Administrativo
 - Arquivo Municipal
 - Balcão Único de Atendimento
 - Gabinete Jurídico
 - Gabinete de Auditoria Interna
 - Gabinete de Informática e Comunicações
 - Gabinete de Defesa do Consumidor
 - Gabinete de Apoio à Assembleia Municipal
- Unidade de Recursos Humanos**
 - Gabinete de Gestão de Recursos Humanos
 - Gabinete de Cadastro e Vencimentos
 - Gabinete de Formação e Avaliação
 - Gabinete de Higiene e Segurança no Trabalho
- ↗ DIVISÃO DE GESTÃO DO TERRITÓRIO
 - Gabinete de Cartografia e Georreferenciação
 - Gabinete de Fiscalização e de Contraordenações
 - Gabinete de Licenciamento de Obras Particulares
- Unidade de Planeamento e Ordenamento do Território**
- ↗ DIVISÃO DE ASSOCIATIVISMO, DESPORTO E JUVENTUDE
 - Gabinete de Desporto e Eventos Desportivos
 - Gabinete de Gestão de Espaços Desportivos
 - Gabinete de Apoio ao Associativismo

- ↗ DIVISÃO DE EDUCAÇÃO, INTERVENÇÃO SOCIAL E AMBIENTE
 - Gabinete de Educação
 - Gabinete de Habitação

Vereadora: Filipa Alexandra Ferreira Fernandes

- ↗ DIVISÃO DE ASSOCIATIVISMO, DESPORTO E JUVENTUDE
 - Gabinete de Apoio à Juventude
- ↗ DIVISÃO DE EDUCAÇÃO, INTERVENÇÃO SOCIAL E AMBIENTE
 - Gabinete de Ação Social
 - Gabinete de Seniores e Voluntariado
 - Centro de Interpretação e Sensibilização Ambiental
 - Biblioteca Municipal
- ↗ DIVISÃO DE TURISMO E CULTURA
 - Gabinete de Promoção Turística
 - Gabinete de Museologia e Património Cultural
 - Gabinete de Animação e Gestão dos Espaços Culturais

Vereador: Hélder Duarte Henriques

- ↗ DEPARTAMENTO DE OBRAS MUNICIPAIS
 - DIVISÃO DE MANUTENÇÃO DE EQUIPAMENTOS
 - Gabinete de Gestão das Oficinas e Transportes
 - Gabinete de Gestão de Equipamentos
 - Gabinete de Higiene e Limpeza
 - Gabinete de Gestão de Cemitérios
 - Gabinete de Gestão de Estacionamento Tarifado
 - Unidade de Serviços Urbanos e Jardins**
 - Gabinete de Serviços Urbanos
 - Gabinete de Higiene e Limpeza
 - Gabinete de Conceção e Manutenção de Jardins
- ↗ DIVISÃO DE TURISMO E CULTURA
 - Gabinete de Economia Local, Mercados e Feiras

Vereador: José Manuel Mendes Delgado

Vereador: Célia Maria Nunes Azevedo Bonet

Vereador: Luís Manuel Monteiro Ramos

De 15 de Outubro até 31 de dezembro de 2021

Presidente: Anabela Gaspar de Freitas

- ↪ Gabinete de Protocolo e Apoio à Câmara Municipal
- ↪ Gabinete de Apoio às Freguesias
- ↪ Gabinete de Apoio ao Investidor “TomarInveste”
- ↪ Gabinete de Apoio a Candidaturas
- ↪ Gabinete de Projeto e Acompanhamento “Tomarhabita”

- ↪ **DIVISÃO DE PROTEÇÃO CIVIL**
 - Gabinete de Proteção Civil
 - Gabinete Técnico Florestal
 - Bombeiros Municipais

- ↪ **DIVISÃO DE ASSUNTOS ADMINISTRATIVOS**
 - Gabinete da Cidade Inteligente

- ↪ **DIVISÃO FINANCEIRA**
 - Gabinete de Contabilidade
 - Gabinete de Planeamento e Controlo
 - Gabinete de Tesouraria
 - Gabinete de Gestão do Património

Vereador: Hugo Renato Ferreira Cristóvão

- ↪ Gabinete de Comunicação e Imagem
- ↪ Gabinete de Informática e Comunicações

- ↪ **DEPARTAMENTO DE OBRAS MUNICIPAIS**
 - Gabinete de Apoio Administrativo
 - Gabinete de Higiene e Segurança no Trabalho
 - Gabinete de Obras
 - Gabinete de Energia Elétrica
 - Gabinete de Gestão da Mobilidade

- ↪ **DIVISÃO DE EDIFÍCIOS E INSTALAÇÕES**
 - Gabinete de Edifícios e Instalações
- Unidade de Vias Públicas**
 - Gabinete de Vias e Infraestruturas
 - Gabinete de Redes de Águas Pluviais e Linhas de Água
- Unidade de Serviços Urbanos e Jardins**
 - Gabinete de Serviços Urbanos
 - Gabinete de Higiene e Limpeza
 - Gabinete de Conceção e Manutenção de Jardins

- ↗ DIVISÃO DE GESTÃO DO TERRITÓRIO
 - Gabinete de Cartografia e Georreferenciação
 - Gabinete de Fiscalização e de Contraordenações
 - Gabinete de Licenciamento de Obras Particulares
 - **Unidade de Planeamento e Ordenamento do Território**

- ↗ DIVISÃO DE ASSUNTOS ADMINISTRATIVOS
 - Unidade de Recursos Humanos**
 - Gabinete de Gestão de Recursos Humanos
 - Gabinete de Cadastro e Vencimentos
 - Gabinete de Formação e Avaliação
 - Gabinete de Higiene e Segurança no Trabalho

Vereadora: Filipa Alexandra Ferreira Fernandes

- ↗ DIVISÃO DE ASSUNTOS ADMINISTRATIVOS
 - Gabinete Administrativo
 - Arquivo Municipal
 - Balcão Único de Atendimento
 - Gabinete Jurídico
 - Gabinete de Auditoria Interna
 - Gabinete de Defesa do Consumidor
 - Gabinete de Apoio à Assembleia Municipal

- ↗ DIVISÃO DE ASSOCIATIVISMO, DESPORTO E JUVENTUDE
 - Gabinete de Desporto e Eventos Desportivos
 - Gabinete de Gestão de Espaços Desportivos
 - Gabinete de Apoio à Juventude
 - Gabinete de Apoio ao Associativismo

- ↗ DIVISÃO DE EDUCAÇÃO, INTERVENÇÃO SOCIAL E AMBIENTE
 - Gabinete de Ação Social
 - Gabinete de Seniores e Voluntariado
 - Centro de Interpretação e Sensibilização Ambiental
 - Biblioteca Municipal

- ↗ DIVISÃO DE TURISMO E CULTURA
 - Gabinete de Promoção Turística
 - Gabinete de Museologia e Património Cultural
 - Gabinete de Animação e Gestão dos Espaços Culturais
 - Gabinete de Economia Local, Mercados e Feiras

Vereador: Hélder Duarte Henriques

- ↗ DEPARTAMENTO DE OBRAS MUNICIPAIS
- DIVISÃO DE MANUTENÇÃO DE EQUIPAMENTOS
- Gabinete de Gestão das Oficinas e Transportes
- Gabinete de Gestão de Equipamentos
- Gabinete de Higiene e Limpeza
- Gabinete de Gestão de Cemitérios
- Gabinete de Gestão de Estacionamento Tarifado

- ↗ DIVISÃO DE PROTEÇÃO CIVIL
- Gabinete Veterinário Municipal

Vereador: Maria de Lurdes Ferromau Fernandes

Vereador: Tiago Manuel Henriques Carrão

Vereador: Luís António Antunes Francisco

[Organização Contabilística – Breve descrição das principais características do sistema informático utilizado](#)

O Município de Tomar trabalhou desde 2002 até 2007 com a plataforma SAP R/3.

De 2008 a 2014 adotou um novo programa de Gestão Integrada (ERP) “CIDADELA” assente na plataforma Microsoft Dynamics NAV direcionado para a Administração Pública.

A partir de 2015 foi implementado o ERP da AIRC, constituído por vários módulos e que se encontra a funcionar na maioria dos municípios, permitindo uniformização e integração de dados numa única base estruturada para o efeito.

Não existe qualquer descentralização contabilística.

LISTAGEM DE PROCESSOS EM TRIBUNAL

LISTAGEM DE PROCESSOS EM TRIBUNAL

Ano	Processo	Processo em GP	Autor (AA) /Réu (RR)	Ação	Mandatário	Data Procuração	Estado do Processo	Sentença	Observações
2005	440/05.9/BELRA		Tiago José Areias Garcia, filho de António Manuel Ferreira Garcia Areias (AA)/ Município de Tomar (RR) Autor faleceu na pendência da ação. Os herdeiros Natividade Luta Areias Garcia, Tiago José Areias Garcia , João Manuel Areias Garcia, prosseguiram com o processo.	Ação Administrativa especial de pretensão conexa com actos administrativos. Acidente de viação com viatura de resíduos sólidos, matrícula 28-95-PI, ocorrido no dia 23/07/2004 (deu origem a processo disciplinar). Pretende impugnar o acto administrativo, tomado através de deliberação do executivo municipal de Tomar, tomada na sua reunião ordinária de 21/03/2005, em que deliberou homologar a informação nº 25/2005, da DAJ que aplicou ao autor a pena de aposentação compulsiva, nos termos do artº 12 e 26, nº 3 do estatuto disciplinar.	Dr.Carlos Sá Correia	05/05/2005	Ativo		A decisão do acórdão proferido pelo TAF de Leiria é desfavorável à CMT. Foi interposto recurso. Processo nº 11756/14, Tribunal Central Administrativo Sul, em 15/12/2014.
2006	570/06.0BELRA		Paulo Alexandre Esteves e Outros (AA)/ Município de Tomar, Estado Português, Ministério do Ambiente, Ord. do Território e Desenv.Regional e Instituto da Água	Ação administrativa comum - forma ordinária. Pedido de indemnização por indeferimento de licenciamento em Ribeiro dos Amieiros, Alverangel.	Dra. Anabela Estantequeiro (Substabelecimento de Dra. Carla Sá Correia)		Ativo	Sentença de 25/02/2020, não existe obrigação de indemnizar.	Os autores dispõem até ao dia 01-04-2020, para interpor recurso jurisdicional da sentença, acompanhar o processo até essa data. Os Autores interpuseram Recurso Jurisdicional da Sentença proferida pelo Tribunal Administrativo e Fiscal de Leiria
2007	974/07.0BTBMR		Michele Brecher dos Santos (AA)/ Litisconcreto-Unibetão Ind. de Betão Preparado, SA (RR)/ Município de Tomar (Interveniente Principal)	Ação de Processo Ordinário - Derrocada de muro em Casal João Ferreira - Pedreira, pedido de indemnização	Dr. Carlos Sá Correia		Ativo		Interrompida a instância, em 23/02/2010, o mandatário da AA renunciou ao mandato e o AA nunca mais constituiu mandatário.
2008	523/08.3BELRA		Constructora San José, Sociedade Anónima (AA) / Câmara Municipal de Tomar (RR)	Ação administrativa comum - forma ordinária Empreitada de Remodelação do Pavilhão Municipal de Tomar. Pede a condenação da RR a pagar à (AA), a quantia de 1.375.590,06€., (valores faturados pela autora e não pagos pela ré, acrescidos de juros moratórios legais). PROCESSO Nº 924/08.7BELRA - FINDO A questão fundamental e que opõe o Município de Tomar e a Tomarpolis, SA à Constructora San José, irá ser dirimida a partir de setembro de 2015, no Processo 523/08.3BELRA , com o que o Tribunal não entende que as duas ações devam prosseguir, na medida em que ambas as partes pedem uma contra a outra os mesmos efeitos.	Dr. Moura Marques. AAMM		Ativo		
2008	924/08.7BELRA		Constructora San José, S.A. e Tetraplano-Serv. De Arquitetura e Engenharia, Lda. (RR) / Município de Tomar e Tomarpolis (AA)	Ação administrativa comum - forma ordinária Empreitada de Remodelação do Pavilhão Municipal de Tomar. Município de Tomar e Tomarpolis petecionam a condenação das Rés a pagar, o montante de € 1.500.000,00, entendem devidos por conta de todos os custos e danos suportados em resultado do carácter imperfeito da empreitada, motivado pela inadequação do projeto e da execução da obra. A questão fundamental e que opõe o Município de Tomar e a Tomarpolis, SA à Constructora San José, irá ser dirimida a partir de setembro de 2015, no Processo 523/08.3BELRA , com o que o Tribunal não entende que as duas ações devam prosseguir, na medida em que ambas as partes pedem uma contra a outra os mesmos efeitos.	Dr. Moura Marques. AAMM		Concluído	Audiência prévia, despacho saneador de 18/06/2015: Absolve-se o réu, Constructora San José, da instância pela procedência da exceção dilatória de litispendência. Extingue-se a instância quanto ao réu, Tetraplano, Lda., na parte em que aparece como devedor face ao pedido principal. Mantém-se a instância válida quanto ao pedido reconvenicional peticionado pelo réu Tetraplano, Lda. SENTENÇA HOMOLOGATÓRIA- Julgo válida a transação consubstanciada na aceitação por parte dos autores e do corréu Massa Insolvente de Tetraplano, do pagamento dos autores do valor global de € 15.303,97, proposta de transação concretizada em Audiência Prévia e aceite por requerimento autónomo posterior, pelo que homologo a mesma por Sentença, condenando as partes a cumpri-la nos precisos termos em que foi estabelecida.	Massa Insolvente da Tetraplano, informou os autos do pagamento voluntário da quantia exequenda.Tendo sido o executado que deu caso à inutilidade superveniente da lide, provocando a extinção da instância, pois foi o facto motivador dessa inutilidade teve lugar após a entrada do presente processo em Tribunal e é-lhe integralmente imputável, vai o mesmo condenado na totalidade das custas judiciais. Aguarda guia para pagamento das custas-notificação do TAF de Almada de 14-06-2018, foi proferida informação sobre dispensa de realização de conta, por todas as partes terem autoliquidado as respetivas custas no processo.)

LISTAGEM DE PROCESSOS EM TRIBUNAL

Ano	Processo	Processo em GP	Autor (AA) /Réu (RR)	Ação	Mandatário	Data Procuração	Estado do Processo	Sentença	Observações
2009	1607/09.6BELRA		A. Ferreira & Filho, Lda. (AA) / Município de Tomar(RR)	Ação Administrativa especial de pretensão conexa com actos administrativos. Condomínio habitacional, na Rua da Fábrica de Fiação. Pede a emissão imediata da Declaração de Habitabilidade por parte do Réu Município de Tomar e o pagamento de indemnização.	Dr. Carlos Sá Correia	19/10/2009	Ativo		
2009	1708/09.0BELRA		A. Ferreira & Filho, Lda. (AA) / Município de Tomar(RR)	Ação Administrativa especial de pretensão conexa com actos administrativos. Comunicação prévia para construção de edifício, prédio sito na Av. Gen. Norton de Matos (Plano de Pormenor do Flecheiro e Mercado).	Dr. Carlos Sá Correia, passou para Dra. Anabela Estanqueiro	09/11/2009	Ativo	Sentença de 10/07/2019, dá razão ao Município e absolve-o do pagamento da indemnização pedida pela autora Ferreira & Filhos, Lda., no montante de 425.000,00€.	Foi interposto recurso pelo autor em 26/09/2019.
2009	420/09.5BECTB-A (EXECUÇÃO) Tribunal Administrativo e Fiscal de Castelo Branco	4/PROJUD/DAJA/2021	Águas do Centro, SA (EXEQUENTE) / Município de Tomar (EXECUTADO)	Contrato de recolha de efluentes. Faturas vencidas e não liquidadas, a que acresce o valor dos juros, no montante global de 538.034,63€. Sentença da injunção nº 404838/08.7YIPRT- A Jurisdição competente para conhecer do litígio em apreciação, é assim, a jurisdição dos tribunais administrativos e fiscais.	Dr. Carlos Sá Correia, passou para Dr. Moura Marques. AAMM		Ativo		Processo relacionado 88/14.7BECTB Estão a decorrer negociações entre as partes p resolução por acordo. Suspensão da instância pelo prazo de 60 dias, termina a 19/05/2022. (# 249415)
2009	1390/09.5BELRA		Construtora Abrantina, SA (e outros)/AA / Tomarpolis,SA	Ação Administrativa Comum - forma ordinária. Empreitada de Construção da Ponte entre o Flecheiro e o Mercado.	Dr. Moura Marques. AAMM		Ativo		Relacionado: 837/09.5BELRA; 678/11.0TBABT O processo físico do proc.1390/09.5BELRA não foi localizado, mas a contestação do proc. 678/11.0TBABT, fazia referência ao mesmo. Criado dossier físico em 12/04/2017, na sequência do caso #131851.
2009	837/09.5BELRA 11714/14 - Tribunal Central Administrativo Sul Recorrente: Construtora Abrantina, SA e outro Recorrido: Tomarpolis		Construtora Abrantina, SA (e outros-Manuel Rodrigues Gouveia, SA)(AA)/ TOMARPOLIS (RR)	Ação Administrativa Comum- forma ordinária Obra1- Empreitada de Construção da Ponte entre o Flecheiro e o Mercado e Remodelação do Açude do Mercado. Obra2- Empreitada de Construção dos Arranjos Exteriores e Arruamentos no Flecheiro e Mercado . Pede a título de remuneração parcial de sobrecustos e prejuízos sofridos com a realização dos trabalhos de escavação arqueológica, a quantia de € 429.062,86.	Dr. Moura Marques. AAMM		Ativo		Relacionado: 678/11.0TBABT; 1390/09.5BELRA
2009	655/09.6GBTMR		Marco António Figueiredo Antunes (Arguido) / Município de Tomar (lesado/queixoso)	Inquérito - Serviços do Ministério Público Tribunal Judicial de Tomar. Crime de furto qualificado na EB1 Jardim de Infância de Porto da Lage, Madalena.	Dra. Carla Sá Correia	25/07/2012	Ativo		
2009	920/09.7BTMR-AB		Massa Insolvente de João Salvador, Lda. e outros (RR) / Município de Tomar (AA)	Verificação ulterior créditos/outras direitas(CIRE), em seguimento do processo de insolvência	Dr. Carla Sá Correia	30/11/2010	Ativo		Foi celebrado acordo de pagamento do município à Massa Insolvente, em 27 julho 2011
2009	PA19/09		Ministério Público (AA) / Município de Tomar (RR)	Processo administrativo - Revisão do PDM, aprovação do mapa do Ruído nos termos da Lei - (Mário Alves Paulo Lucas)	Dra. Anabela Estanqueiro	27/07/2016	Ativo		
2011	328/11.4TATMR DIAP Coimbra - 3ª SESSÃO		Carlos Alberto Simões Pimenta (requerente)	Processo obras nº 1312/2002 - Casal do Láparo - Demolição de Obras de Ampliação não licenciadas.	Dra. Carla Sá Correia	Enviado em 26-04-2013, ofício à dra. Carla Sá Correia com cópia do ofício enviado ao Sr. Procurador Adjunto do Departamento e Investigação e Ação Penal de Coimbra	Ativo		
2011	678/11.0TBABT		Geoparque (AA) / Construtora Abrantina; Soc. Manuel Rodrigues Gouveia (RR)/ Município de Tomar (interviente)	Ação de Processo Ordinário- Empreitada de construção dos arranjos exteriores e arruamentos no flecheiro e Mercado (construção da ponte entre o Flecheiro e remodelação do açude do mercado)- TOMARPOLIS.	Dr. Moura Marques. AAMM		Ativo		Relacionado: 837/09.5BELRA; 1390/09.5BELRA

LISTAGEM DE PROCESSOS EM TRIBUNAL

Ano	Processo	Processo em GP	Autor (AA) /Réu (RR)	Ação	Mandatário	Data Procuração	Estado do Processo	Sentença	Observações
2011	290/11.3BTMR-D	5/PROJUD/DAJA/2019	Insolvente: Eurico de Oliveira Cardoso, Lda. Administrador Insolência: Carlos António Rodrigues da Costa	Liquidação (CIRE) Insolvência de Eurico da Silva Cardoso, Lda., na qual o Município de Tomar é credor.			Ativo		Documentação recebida do tribunal remetida à Dra. Anabela Estanqueiro em 19/07/2019. Resposta: Deve-se aguardar o prosseguimento dos autos
2011	48/11.0TTMR.1		Hugo Rafael de Jesus Fernandes(Exequente) Ad. Condomínio Centro Comercial Templários e outro(s) (Executado)	Ação de Processo Comum "Fica por este meio V.Exa. citado nos autos acima identificados, de que foi requerida e admitida a sua intervenção como parte principal, pode, querendo, no prazo de 20 dias deduzir oposição à sua admissão como interveniente principal; deduzir oposição à liquidação apresentada; e, deduzir oposição por meio de embargos, devendo oferecer o seu articulado ou fazer a declaração de que faz seus os articulados da parte a que se associa - artº 728º do C.P. CIVIL".			Ativo		#233554 *****email de 27/04/2021, da advogada síndica, o pedido de intervenção principal provocada, agora apresentado, vem na senda de uma sentença proferida no processo principal, em que era réu o condomínio do prédio do C.Comercial Templários, onde o município detém uma fração, pelo que, deve aguardar-se pela decisão de admissão ou recusa por parte do sr. Juiz, de fazer intervir o Município de Tomar nessa qualidade.
2012	876/12.9BELRA	3/PROJUD/DAJ/2014	Autoridade Nacional de Proteção Civil (RR) / Município de Tomar (AA)	Ação Administrativa comum- forma ordinária. Pede a condenação da Ré no pagamento de uma indemnização total ao autor no valor de € 795.789,97, por incumprimento de um contrato "Protocolo", que respeitava ao funcionamento do Centro de Coordenação Operacional em Tomar.	Dr. Moura Marques. AAMM		Concluído	Sentença proferida pelo Tribunal Administrativo e Fiscal de Leiria, a 03/09/2021. <u>O Município ganhou.</u> A ANEPC irá liquidar a totalidade do valor (925 540,79€) a 17/12/2021. # 247815 # 257603 (restituição do pagamento em excesso)	Despacho Saneador Proferido em 29-01-2016. Foi interposto recurso pela ANPC. Município de Tomar, apresentou contra-alegações de recurso jurisdicional. Em 06/10/2020, o tribunal de 2ª instância julgou improcedente o Recurso Jurisdicional. Esta decisão ainda é susceptível de impugnação, aguardar posteriores desenvolvimentos processuais.
2012	29/12.6BELSB		PARQT -Parques de Estacionamento de Tomar(Exequente)/ Município de Tomar (Executado)	Petição inicial de execução para pagamento de quantia certa.	Dr. Moura Marques AAMM		Ativo		
2013	1518/13.0BELRA-A		João Paulo dos Santos Alcobia(AA)/ Município de Tomar (RR)	Ação Administrativa especial de pretensão conexa com atos administrativos - Impugnação do acto administrativo, despacho da Sra. Presidente proferido no âmbito do processo 622/1999, no dia 17/06/2013 que ordenou a demolição da piscina e arranjos envolventes, no lugar de Brunheiro-Levegada- Serra.	Dra. Anabela Estanqueiro (substabelecimento de Dra. Carla Sá Correia)	06/05/2015	Ativo		
2013	916/13.4BTMR Tribunal Judicial de Tomar - 2º Juízo		Marta Barahona Couceiro de Queiroz e Melo da Costa Cabral (AA)/ Município de Tomar e outros(RR)	Ação de processo Sumário No decurso dos trabalhos da empreitada de construção de arranjos exteriores e arruamentos do Flecheiro e Mercado, obra promovida pela Tomarpolis, resultaram para a autora danos na sua habitação, sita no nº 36, da Rua Torres Pinheiro em Tomar. Pede indemnização de 14.045,24€, desembolsado pela autora, em face da reparação do seu imóvel.	Dra. Carla Sá Correia	29/08/2013	Concluído	Despacho do Tribunal Judicial de Tomar, de 16/12/2013 "conclui-se ser este Tribunal incompetente, em razão da matéria...se declara....os Réus absolvidos da instância. A município teria de propor nova ação, desta feita no Tribunal Administrativo. A lei prevê que se possa aproveitar esta ação, remetendo a mesma para o Tribunal competente, mas para tal o Município não se pode opor a tal situação. O Município não se opôs. O processo foi remetido para o Tribunal Administrativo e Fiscal - Processo 414/14.9BELRA - Despacho de 13/02/2015 -Requerimento da A. de 08/10/2013. "considerando que a presente ação deu entrada em juízo em 19/07/2013..., indefere-se o requerido pela Autora.	Arquivado em 2017 Voltou ao ATIVO , o processo 414/14.9BELRA , está a decorrer no TAF de Leiria, conforme despacho de 26 de janeiro de 2021 do TAF, enviado pela Dra. Anabela Estanqueiro

LISTAGEM DE PROCESSOS EM TRIBUNAL

Ano	Processo	Processo em GP	Autor (AA) /Réu (RR)	Ação	Mandatário	Data Procuração	Estado do Processo	Sentença	Observações
2013	1276/13.9TBTMR		O Restauração-Café Restaurante, Lda.(AA)/ Licínio Dias Vitória e outro(s)	Ação de processo comum - o município não é parte nesta ação, apenas interveniente acidental por lhe terem sido solicitados elementos-projeção inicial relativo a águas e esgotos do prédio onde se encontra instalado o café "Restauração"	Dra. Anabela Estanqueiro		Ativo		
2014	414/14.9BELRA	26/PROJUD/DAJ/2013	Marta Barahona Couceiro de Queiroz e Melo da Costa Cabral (AA)/ Município de Tomar e outros(RR)	Ação Administrativa	Dra. Anabela Estanqueiro		Ativo		# 256350 (audiência de discussão e julgamento da ação, dia 18/05/2022)
2014	88/14.7BECTB Tribunal Administrativo e Fiscal de Castelo Branco		Águas do Centro, SA (AA)/ Município de Tomar (RR)	Contrato de recolha de efluentes. AA, requer o pagamento de juros de mora devidos pelo pagamento não atempado das faturas. Processo na sequência da injunção nº 184883/13.6YIPRT.	Dr. Carlos Sá Correia com substabelecimento a Dr. Diogo Pereira da Costa, em 13/10/2014. AAMM		Ativo		Processo relacionado 420/09.5BECTB
2014	794/14.6T8STR		Companhia da Fábrica de Fiação de Tomar, SA e outros (Requerente) / Dr. António Fernando Cardão Pito e outros (Liquidatário Judicial)	Autos da Falência nº 148/1996, que corriam seus termos no 2º Juízo de Tomar, transitaram para Instância Central de Comércio, onde passaram a correr termos com o número 794/14.6T8STR.	Dra. Carla Sá Correia		Ativo		
2014	862/14.4BELRA		José Frederico de Magalhães Ramalho Borges de Castro (AA)/ Município de Tomar (RR)	Ação administrativa especial de pretensão conexa com atos administrativos. Pede declaração de nulidade e ou anulação do despacho emitido pela Sra. Presidente da CMT a 13-02-2014, onde foi ordenada a demolição de várias edificações propriedade do autor e a reposição do terreno nas suas condições originais. Quinta do Zorro - Casalinho - S. Pedro de Tomar.	Dra. Carla Sá Correia	30/06/2014	Ativo		
2014	8542/14.4T8LSB-A		Rosa Maria Marques Alves e outro(s) - INSOLVENTE -Banco Comercial Português e outro(s) -CRÉDOR	Reclamação de créditos - CIRE Divida de fornecimento aos SMAS	Dra. Carla Sá Correia		Ativo		
2014	39/14.9BELRA		Serviço de Finanças de Tomar (RR)/ Município de Tomar (AA) / António Marques Godinho/contrainteresado	Ação administrativa especial - Quiosque Av. Marquês de Tomar/Jardim V. Pequena , pedido de eliminação da inscrição na matriz sob o artigo 3506, efetuada indevida e ilegalmente.	Dra. Carla Sá Correia passou para Dra. Anabela Estanqueiro	17/12/2013	Ativo	Sentença de 28-06-2019, o sr. Juiz entende que não releva o facto de o local onde está implantado o quiosque localizado na Várzea Pequena. Face ao que considera o Tribunal que não ocorre vício de violação de lei, quando o serviço de Finanças de Tomar, contra quem o Município instaurou a presente ação, aceitou a inscrição daquele quiosque como urbano, por via do modelo 129. Termina julgando improcedente tal ação e absolvendo aquele serviço de Finanças.	Intenção de recorrer, despacho 2249/PR/2019, de 19-07-2019. Caso #192487. Foi interposto recurso em 06-09-2019 - caso #196075
2015	841/15.4BELRA		Albertino Antero Barreiros Guedes Costa (AA) / Município de Tomar (RR)	Ação administrativa especial de pretensão conexa com atos administrativos - Habitação pré-fabricada em madeira, artº 3126, União de freguesias Serra/Junqueira. Requer a impugnação do despacho da Sra. Presidente da CMT, datado de 19/02/2015.	Dra. Anabela Estanqueiro	26/05/2015	Concluído	Sentença de 16-04-2021, julgou totalmente improcedente a presente ação com todas as consequências legais.	
2015	1515/15.1T8TMR - Comarca de Santarém - Tribunal de Tomar- Inst.Local - Sec.Civil-J1		Caixiconfort, Lda. (RR) / Município de Tomar (AA)	Ação declarativa de condenação, com processo comum - Ser declarada a resolução dos contratos; Exercer o direito de reversão dos lotes 59 e 70 da Zona Industrial de Tomar, agora designado Parque Empresarial de Tomar.	Dra. Anabela Estanqueiro	12/06/2015	Concluído	Condeno a Ré a restituir ao Autor Município de Tomar os referidos lotes 59 e 70, de que o mesmo é dono, abstendo-se de praticar quaisquer atos sobre os mesmos. Relativamente ao pedido de cancelamento das penhoras inscritas pelas apresentações nº 981 de 21 setembro de 2012 e nº 4211 de 20 de junho de 2014, vai a Ré absolvida da instância.	Processo 1728/17.1T8TMR - Cancelamento das penhoras dos lotes 59 e 70.

LISTAGEM DE PROCESSOS EM TRIBUNAL

Ano	Processo	Processo em GP	Autor (AA) /Réu (RR)	Ação	Mandatário	Data Procuração	Estado do Processo	Sentença	Observações
2015	1656/15.5BELRA		Maria José Rosa Matos (e Outros) (AA)/ Município de Tomar (RR) / Banco Santander Totta, SA (e Outros) - Contrainteresado	Ação administrativa especial de pretensão conexa com atos administrativos - Requer que seja anulada a Deliberação da CMT de 07/03/2005 e Despacho superior de 07/11/2013, proferidos no âmbito do processo 1089/2003, que ordenou a demolição de um muro não confinante com a via pública de modo a respeitar a distância legal à linha de água existente (Vila Nova - PAIALVO).	Dra. Anabela Estanqueiro	04/11/2015	Ativo		
2015	1915/15.7BELRA		Município de Tomar (AA)/ João Manuel da Costa Gerardo e outros (RR)/contrainteresado-Ligia Rodrigues Alves e outros	Ação instaurada pelo município, para obtenção de autorização e respetivo mandato para inumação e transladação dos cadáveres para os covatos respetivos. ***** Por lapso do autor, Domingos Gerardo foi inumado, m 10-06-2015 no covato nº 30, talhão R, no cemitério de Marmelais, concessionado a Cecilia Oliveira Rodrigues Alves, onde se encontrava sepultado o marido Manuel Martins Godinho Alves, falecido em 04-02-2001	Dra. Anabela Estanqueiro		Concluído	Sentença de 09-03-2021, ação julgada totalmente procedente pelo Tribunal, no sentido peticionado pelo Município de Tomar, autorizando a inumação e transladação, requeridas.	Ação idêntica -Processo 303/16.2BELRA ***** (processo físico no mesmo dossier)
2016	226/16.5BECTB		Águas de Lisboa e Vale do Tejo, SA (AA) / Município de Tomar (RR)	Ação administrativa - Pede que o Réu seja condenado a pagar 21.321,86€ (faturas não pagas e juros) -Sistema Multimunicipal de Abastecimento de Água e de Saneamento de Raia, Zêzere e Nabão - Contrato de Fornecimento entre o Município de Tomar e Águas do Centro, SA.	Dr. Moura Marques. AAMM	13/06/2016	Ativo		
2016	2037/16.9T8STR		Joaquim António Henriques Ferreira (AA) / Município de Tomar (RR)	Ação de processo comum - Sub-cave do edifício sito na Rua da Fábrica de Fiação, nº 56(para ser utilizado como armazém/arrecadação para apoio ao Parque de Campismo) AA pede que o RR seja condenado a adquirir o espaço pelo valor de 180.600,00€, ou em alternativa ser o RR condenado a pagar ao AA a justa indemnização pela criação do espaço.	Dra. Anabela Estanqueiro	09/09/2016	Concluído	Sentença de 17 /05/2018 , julgo parcialmente procedente, por parcialmente provada a presente ação e, em consequência, condeno o R. a pagar ao autor, o valor de 87.399,25 €, acrescido de juros à taxa legal, desde 02/09/2016. O autor não entregou as certidões comprovativas de não dívida à Seg. Social e à Autoridade Tributária, para que o município pudesse proceder ao pagamento da quantia em causa, mas veio a instaurar uma execução - Penhora - Processo 4131/18.2T8ENT, valor da execução 94.574,60€.	Viabilidade de acordo nos parâmetros e pelos valores fixados pela perícia colegial. Pagamento de 101.000,00€ a realizar na data da celebração da escritura de transmissão da fracção autónoma em causa, para a titularidade do Município. Auto da diligência, realizada em 30/01/2018 - Suspensão dos autos pelo período de 45 dias.
2016	1379/16.8BELRA		José Gaio Martins Dias (AA)/ Município de Tomar (RR)	Ação Administrativa - requer a condenação da Ré a reintegrar o AA no posto de trabalho que havia pedido licença sem vencimento, com efeitos a partir de 01/01/2016 e a pagar-lhe retroativos desde esta data até à data em que o reintegrar no posto de trabalho.	Dra. Anabela Estanqueiro, informou que passou para Dr. Paulo Moura Marques	30/11/2016	Ativo		
2016	1218/16.0BELRA		Manuel António da Silva (AA) / Câmara Municipal de Tomar (RR)	Intimação para prestação de informações e passagem de certidões - Processo de reconstrução de parte de um muro, parte essa reconstruída pela CMT, em contrapartida pela cedência de terreno para alargamento da via pública. Vale Venteiro - Além da Ribeira.	Dra. Anabela Estanqueiro	27/10/2016	Concluído	Sentença proferida em 18-11-2016- Tribunal decide, julgar totalmente improcedente a intimação, absolvendo a entidade requerida do pedido e condenar em custas o requerente.	Carta de 31-01-2017, da advogada do Sr. Manuel António da Silva, numa tentativa de evitar ações judiciais, propõe que a reconstrução do muro (11.680,00€ +IVA) seria paga por ambas as partes. Resposta da CMT a 06-03-17, inexistente fundamento de facto e direito para tal. Deu origem ao processo 998/17.0 BELRA
2016	957/16.0BELRA		Maria Rosete Gonçalves Antunes (AA)/ Município de Tomar (e Outros) (RR)	Ação Administrativa (Del.2186/2015) Acidente na Assembleia de Voto da EB1 Templários, Tomar. Pede a quantia global de 20.967,50€, acrescida do valor ainda a apurar e ainda juros desde a citação, à taxa legal, até efetivo e legal pagamento.	Dra. Anabela Estanqueiro	09/09/2016	Concluído	Sentença favorável ao Município Tribunal absolveu os réus (Município e U.F. de Tomar)	# 247102

LISTAGEM DE PROCESSOS EM TRIBUNAL

Ano	Processo	Processo em GP	Autor (AA) /Réu (RR)	Ação	Mandatário	Data Procuração	Estado do Processo	Sentença	Observações
2016	297/16.4BELRA		Pedro Manuel Duarte da Costa Rebelo (AA)/ Município de Tomar (RR)	Acidente a 02/12/2013. Pede o pagamento da quantia de 5.600,00€, para ressarcimento dos danos alegadamente sofridos em acidente de viação, cuja responsabilidade imputa ao município. Estrada Municipal 531, Km 4, Fonte D. João, Junceira, existiam obras a cargo dos SMAS.	Dra. Anabela Estanqueiro	18/03/2016	Ativo		
2016	303/16.2BELRA		Tiago Rodrigues Alves (e Outros) (AA)/ Município de Tomar (RR)	Ação administrativa - Lapso administrativo, cemitério de Marmelais, covato nº 30 (registo efetuado incorretamente no ficheiro de dados dos cemitérios municipais e que culminou com a associação de um alvará à sepultura errada. Devido a este erro foi mais tarde autorizada uma inumação em sepultura já concessionada e que, por isso, não deveria estar disponível. Pede a condenação da Ré à realização de exames periciais de ADN, para identificação cabal dos restos mortais que estão sepultados em primeiro lugar e pagar aos autores uma indemnização por danos morais que não pode ser inferior a 40.000,00€.	Dra. Anabela Estanqueiro	21/03/2016	Ativo		Ação idêntica - Processo 1915/15.7BELRA ***** (processo físico no mesmo dossier)
2017	998/17.0BELRA		Manuel António da Silva (AA) / Câmara Municipal de Tomar (RR)	Ação administrativa declarativa para apurar responsabilidades pela queda de muro. Requer que o réu seja condenado a pagar a quantia de 14.336,40€, pela reconstrução do muro, acrescida de juros.	Dra. Anabela Estanqueiro	17/07/2017	Ativo		Antecedentes no processo 1218/16.0BELRA (processo físico no mesmo dossier)
2017	129/17.6BELRA		Manuel Felício Lopes (e Outros) (AA)/ Câmara Municipal de Tomar (RR)	Ação Administrativa - Pede a condenação da RR a praticar todas as obras necessárias e devidas para desobstruir a linha de água que existe paralelamente à estrada que liga Carregueira a Fungalvaz, bem como a reparação do muro de suporte à estrada. Ser ainda condenada a indemnizar os AA pelos prejuízos e danos causados em valor não inferior a 18.686,00€.	Dra. Anabela Estanqueiro	25/01/2017	Ativo		
2017	1728/17.1T8TMR		Município (AA)/ Caixinconfort, Lda. e outros (RR)	Pedido de extinção das penhoras inscritas sobre o direito de superfície (entretanto revertido para o município processo 1515/15.1T8TMR) da Caixinconfort, Lda., sobre os Lotes 59 e 70 do Parque Empresarial de Tomar.	Dra. Anabela Estanqueiro	12/10/2017	Ativo	Sentença de 18/09/2018, declarou extinta a penhora que existia a favor da Vidrorei, Lda. Nesta mesma ação também foi requerida a extinção da penhora a favor da Autoridade Tributária, que não foi declarada por ter havido contestação. Após trânsito em julgado desta sentença terá de ser requerida a extinção da penhora à A.T. e vindo indeferida reclamar para o TAF.	Procuração de 30/04/2019, para instaurar pedido junto da Autoridade Tributária, para efeitos do exercício do pedido de cancelamento e extinção da penhora a favor da Autoridade Tributária e Aduaneira - Serviço de Finanças de Torres Novas.
2017	1905/17.5T8TMR		Tomarmármore, Lda. (RR)/ Município de Tomar (AA)	Reversão judicial de direito de superfície, Lote 74 do Parque empresarial de Tomar	Dra. Anabela Estanqueiro	04/12/2017	Ativo	Sentença de 17/11/2018, declara a resolução do contrato de constituição do direito de superfície sobre o lote 74 do PET e consequentemente decreta a reversão, com consequente cancelamento da inscrição no registo predial.	Procuração de 13/05/2019, para efeitos do exercício do pedido de cancelamento e extinção da penhora a favor da Fazenda Nacional, bem como para instauração do respetivo processo judicial junto do Tribunal Administrativo e Fiscal.
2017	1907/17.1T8TMR		Vitor Francisco-Comércio de Mobiliário, Lda.(RR)/ Município de Tomar (AA)	Reversão judicial de direito de superfície, Lote 15ALT do Parque Empresarial de Tomar	Dra. Anabela Estanqueiro	04/12/2017	Concluído	Sentença de 22/02/2019, decretou a reversão e restituição do Lote 15 ALT a favor do Município, mais decretou o cancelamento do registo na Conservatória a favor de Vitor Francisco, mas declarou-se incompetente no que toca ao pedido contra a A.T. e Segurança Social. O réu Vitor Francisco meteu uma ação processo 682/19.0T8TMR, para o Município ser condenado a restituir o preço pago pela aquisição do direito de superfície, 22.500,00€.	Procuração de 30/04/2019, para instaurar processo para efeitos de remoção de todos os ónus, designadamente a hipoteca a favor do Instituto de Gestão Financeira da Segurança Social. (caso #185258, continuação do #181157)

LISTAGEM DE PROCESSOS EM TRIBUNAL									
Ano	Processo	Processo em GP	Autor (AA) /Réu (RR)	Ação	Mandatário	Data Procuração	Estado do Processo	Sentença	Observações
2018	2834/18.0T8STR		Ana Maria Prista da Costa Silva Salgueiro e outros (primeiros RR) e LEGESPA, LDA. (Ré adquirente)/ Município de Tomar (AA)	Ação de preferência Direito de preferência que assiste ao Município, relativo ao prédio urbano, sito na Rua Infanteria 15, nºs 89 a 103, Praça da República, nºs 1 a 3 e Rua Dr. Joaquim Jacinto, nº 118. Impugnação da venda levada a cabo a favor da LEGESPA, SA	Dr. Moura Marques AAMIM	23/10/2018	Ativo		
2018	4131/18.2T8ENT		Joaquim António Henriques Ferreira (AA) / Município de Tomar (RR)	PENHORA - Requerimento de Execução de Decisão Judicial Condenatória - Processo nº 2037/16.9T8STR - Valor da execução 94.574,60€	Dra. Anabela Estanqueiro		Ativo		Embargos de executado deduzidos por apenso à execução - comprovativo de entrega de peça processual de 20/11/2018. (o pagamento não foi efetuado ao exequente, em face da impossibilidade legal, isto é, porque não entregou as certidões comprovativas de não dívida à Seg. Social e à Autoridade Tributária e Aduaneira). Designado o dia 04/03/2020, para audiência prévia.
2018				Formalização de queixa crime contra Pedro Miguel Monteiro da Silva Viana, no âmbito da participação da PSP - NPP:543629/2017 - Corte de dois pinos metálicos, instalados no passeio da Av. Marquês de Tomar, junto ao nº 42 (de polícia)	Dra. Anabela Estanqueiro	13/04/2018			#147235
2018	378/18.0T8STR		Quádrío & Coelho, Lda.(RR)/ Município de Tomar (AA)	Ser a Ré condenada a reconhecer o direito de propriedade do Autor e bem assim que o contrato de concessão da Estalagem de Santa Iria celebrado com o Município caducou em 01 de setembro de 2009. Ser condenada a restituir-lhe o prédio. Ser condenada a pagar ao A. uma indemnização de 1750 euros por cada mês de incumprimento até à efetiva restituição. Ser condenada numa sanção pecuniária compulsória de 150 euros por cada dia de atraso no cumprimento da decisão da restituição peticionada. Valor: 382.570,00€	Dra. Anabela Estanqueiro		Ativo	Sentença proferida a 26.06.2018, julgou totalmente procedentes os pedidos formulados pelo Município de Tomar e em consequência condenou a Ré Quádrío & Coelho, Lda. a pagar ao Município de Tomar a quantia de 1.750,00€ por cada mês de posse ilegítima do imóvel, isto é, de setembro de 2009 até ao dia em que a "Estalagem de Santa Iria" foi efetivamente restituída ao seu legítimo proprietário, o Município de Tomar, já na dependência desta ação.	Sentença remetida por e-mail à DF, para controlo. Articular com a senhora síndica caso a Ré entre em incumprimento.
2019	1522/19.5BELRA		A. Ferreira & Filho, Lda. (AA) /Município de Tomar (RR)	Ação Administrativa comum de impugnação de acto administrativo -Pedido de impugnação da seguinte deliberação "declarar em definitivo a caducidade do licenciamento titulado pelo Alvará de Obras de Construção nº 09/2017 para empreendimento de apartamentos turísticos, nos termos da referida informação e parecer que homologa"	Dra. Anabela Estanqueiro	20/01/2020	Ativo		#205205
2019	201900685 - NOTIFICAÇÃO		ACT-Autoridade para as Condições do Trabalho, para Município de Tomar e Presidente da Câmara	Auto de Notícia da GNR- Falta de repouso semanal regular do condutor do veículo pesado de passageiros 77-IP-51	Dra. Anabela Estanqueiro	06/09/2019	Ativo		#195293 e # 195287 - Documentos remetidos em 29/08/2019, à advogada síndica para contestar.
2019	201900684 - NOTIFICAÇÃO		ACT-Autoridade para as Condições do Trabalho, para Município de Tomar e Presidente da Câmara	Auto de Notícia da GNR- Aacionamento incorreto do dispositivo de comutação, veículo pesado de passageiros 77-IP-51	Dra. Anabela Estanqueiro	06/09/2019	Ativo		#195279 e #195270 - Documentos remetidos em 29/08/2019, à advogada síndica para contestar.
2019	1421/19.0BELRA		BETUMIL-Construção Civil, Betão e Betuminosos, S.A.(AA)/Câmara Municipal de Tomar(RR)	Providência cautelar para suspensão do ato que determinou a posse administrativa das instalações da ex-Tipografia Nabão para demolição e limpeza. Apenso o processo 1507/19.1BELRA	Dra. Anabela Estanqueiro	04/12/2019	Ativo		#202427
2019	1507/19.1BELRA		BETUMIL-Construção Civil, Betão e Betuminosos, S.A.(AA)/Câmara Municipal de Tomar(RR)	Ação Administrativa Especial, por força do artigo 115º do RJUE, apensação ao processo nº 1421/19.0BELRA. 1) Requer a anulação do ato administrativo de posse administrativa do edifício e qualquer demolição do mesmo. 2) Caso não seja entendido o requerido em 1) seja assegurada à autora uma indemnização de 260.000,00€.	Dra. Anabela Estanqueiro	08/01/2020	Ativo		#204388

LISTAGEM DE PROCESSOS EM TRIBUNAL

Ano	Processo	Processo em GP	Autor (AA) /Réu (RR)	Ação	Mandatário	Data Procuração	Estado do Processo	Sentença	Observações
2019	982/19.9BELRA		Carlos António de Abranches Constantino (AA) Município de Tomar (e Outros) (RR)	Ação Administrativa - Serem os réus, a final, solidariamente condenados no pagamento ao Autor por danos não patrimoniais e patrimoniais, da quantia total de 286.763,37€. Serem os réus igualmente condenados a pagar ao autor os juros de mora legais que se vencerem desde a citação até ao efectivo e integral pagamento.	Dr. Moura Marques	22/08/2019	Ativo		
2019	1976/19.0T9TMR		Município de Tomar (AA)/António de Matos Valente (RR)	Violação da ordem de embargo, construção de empreendimento turístico Encosta dos Encantos, na proximidade da Anta I de Vale da Lage, UF Serra e Junceira	Dra. Anabela Estanqueiro	15/10/2019	Ativo	Despacho de arquivamento parcial onde foram incorporados os inquéritos 70/20,5GBTMR, 65/20,9GBTMR, 78/20,0GBTMR e 72/20,1GBTMR (# 253226)	#194656 da DGT
2019	1605/19.1T8TMR		Município de Tomar(AA)/ Amado Salces Garcia(RR)	Reversão do direito de superfície do lote 22 do PET	Dra. Anabela Estanqueiro	15/07/2019	Concluído	Sentença de 16-04-2021, que julgou totalmente procedente toda a fatualidade alegada pelo Município de Tomar, na ação instaurada e decretou a reversão do direito de superfície do lote 22, bem como das benfeitorias que nele possam existir e ainda o cancelamento de todos os registos. Aguarda trânsito em julgado	#233951
2019			Município de Tomar(AA)/ Autoridade Tributária-Fazenda Nacional(RR)	Cancelamento e extinção da penhora inscrita pela apresentação nº 32 de 04/05/2018, que incide sobre o direito de superfície do lote 74, já revertido para o Município de Tomar por sentença proferida na ação 1905/17.5T8TMR	Dra. Anabela Estanqueiro	13/05/2019	Ativo		
2019	1679/19.5T8TMR	7/PROJUD/DAJA/2021	Município de Tomar(AA)/ Novo Banco, SA (RR)	Reversão do direito de superfície do lote 51 do PET	Dra. Anabela Estanqueiro	12/11/2019	Ativo		#187790 Relacionados, processos: 1392/19.3BELRA e 1393/19.1BELRA (Novo Banco/Município de Tomar)
2019			Município de Tomar(AA)/Autoridade Tributária-Serviço de Finanças de Torres Novas(RR)	Cancelamento e extinção da penhora inscrita pela apresentação nº 4211 de 20/06/2014, a favor da autoridade Tributária e Aduaneira-Seviço de Finanças de Torres Novas, que incide sobre o direito de superfície dos lotes 59 e 70, já revertido para o município, por sentença proferida na ação 1515/15.1T8TMR	Dra. Anabela Estanqueiro	30/04/2019	Ativo		
2019			Município de Tomar(AA)/Instituto de Gestão Financeira da Segurança Social (RR)	Remoção de hipoteca com a apresentação nº 2728 de 17/11/2017, registada a favor do Inst. Gestão Financeira da Segurança Social, sobre o direito de superfície dos lotes 53 e 5 ALT, que deram lugar ao lote 15ALT do PET	Dra. Anabela Estanqueiro	30/04/2019	Ativo		
2019	1392/19.3BELRA		Novo Banco, SA(AA)/ Município de Tomar(RR)	Procedimento cautelar de suspensão da eficácia do ato administrativo, tendo por objecto a deliberação da CMT de 19 agosto de 2019 (Reversão do direito de superfície do lote 51 do PET)	Dra. Anabela Estanqueiro	27/11/2019	Ativo	Sentença de 10-07-2020, indeferiu o pedido de suspensão da eficácia do ato administrativo/deliberação da C.M.T., de 19/08/2019, que determinou o exercício do direito de reversão do Lote 51 do Parque Empresarial de Tomar. Foi interposto recurso pelo Novo Banco, S.A., em 28-08-2020. Município de Tomar apresentou contra-alegações em 15-09-2020. Acórdão de 17-12-2020, confirma a sentença decretada pelo TAF que deu razão ao Município de Tomar. Novo Banco recorreu para o Supremo Tribunal Administrativo, em 05-01-2021. Município apresentou contra-alegações de recurso, em 27-01-2021. Município de Tomar GANHOU ao Novo Banco, S.A., conforme Acórdão do Supremo Tribunal Administrativo de 25-02-2021.	#201906 Relacionados, processos (Município de Tomar/Novo Banco) e 1393/19.1BELRA (Novo Banco/Município) Estando ainda a correr termos a ação 1393/19.1 BELRA, que foi instaurada por apenso à providência cautelar ganha pelo Município, urge aguardar pela sentença que vier a ser proferida também neste processo, para a Câmara poder deliberar sobre a cedência do lote .
2019	1393/19.1BELRA		Novo Banco, SA(AA)/ Município de Tomar(RR)	Ação administrativa, tendo por objecto a deliberação da CMT de 19 agosto de 2019 "Impugnada"(Reversão do direito de superfície do lote 51 do PET)	Dra. Anabela Estanqueiro		Ativo		#202167 Relacionados, processos (Município de Tomar/Novo Banco) e 1392/19.3BELRA (Novo Banco/Município)

LISTAGEM DE PROCESSOS EM TRIBUNAL

Ano	Processo	Processo em GP	Autor (AA) /Réu (RR)	Ação	Mandatário	Data Procuração	Estado do Processo	Sentença	Observações
2019	386/19.3BELRA	41/DIVER/DAJA/2017 2/PROJUD/DAJA/2019	Valdemar Rosa Duarte (AA) /Município de Tomar (RR)	Ação administrativa especial de impugnação de acto administrativo. Auto de embargo sobre construções ilegais sem licença a serem efetuadas junto às margens do plano de água da Albufeira Castelo Bode - Outeiro do Forno - UF Serra e Junceira	Dra. Anabela Estanqueiro	03/04/2019	Ativo		# 147557 (concluído) # 166381 # 183886 (concluído) # 200326 (concluído)
2019				Cobrança coerciva de dívida - Demolição de Imóvel em estado de degradação - Luis da Conceição Rosa; Lénia da Conceição Frade Rosa Martins Carrão; Sandra Isabel Frade Rosa Martins Alves					#68777 - Documentos remetidos à advogada síndica em 24/01/2019
2019	682/19.0T8TMR		Vitor Francisco-Comércio de Mobiliário, Lda.(AA)/ Município de Tomar (RR)	Pedido de reconhecimento do direito a receber o preço pago pela aquisição do direito de superfície, dos lotes 53 e 5ALT, agora designados 15ALT. Ser a Ré condenada a restituir o preço pago pela autora, 22.500,00€, pelo direito de superfície, já resolvido (processo 1907/17.1T8TMR)	Dra. Anabela Estanqueiro	16/05/2019	Ativo	Município condenado na restituição do preço pago pela autora pelo direito de superfície já resolvido, no valor de 22 500€, acrescido de juros à taxa legal, desde a citação até integral pagamento.	# 256399
2020	273/20.2BECTB		Águas do Vale do Tejo, S.A. (AA)	Ação Administrativa - Deve o Réu ser condenado a pagar à Autora a quantia de 577.941,85€, acrescida da quantia de 20.032,07€, a título de juros moratórios vencidos até à presente data, num total de 597.973,82€, e ainda no pagamento de juros moratórios vincendos até efetivo e integral pagamento.	Dr. Moura Marques AAMM	09/09/2020	Ativo		#218866
2020	154/20.0BELRA		Aquino Construções, S.A. (AA) /Município de Tomar (RR)	QUINTA DA MACHUCA - Valor - 30.000,01€ Acção Administrativa - 1- ser declarada a anulação do ato administrativo que determinou o indeferimento do processo (administrativo) de pedido de informação prévia nº 12/LOT/DGT/2018, e bem assim dos respetivos atos de execução subsequentes. 2- Ser reconhecido o deferimento tácito do pedido de informação prévia nº 12/LOT/DGT/2018, com todos os devidos e legais efeitos. 3- Ser o réu condenado a deferir o processo de loteamento nº 17/LOT/DGT/2019. 4- Ser o réu condenado a indemnizar a autora pelos prejuizos causados na decorrência do indeferimento do pedido de informação prévia Nº 12/LOT/DGT/2018, cuja liquidação se remete para execução de sentença.	Dra. Anabela Estanqueiro	19/02/2020	Ativo		#208278
2020	11/20.0BELRA		Cidália Maria da Conceição Ribeiro(AA) /Município de Tomar (RR)	Ação Administrativa -Pedido de reconhecimento do direito da autora ser posicionada na 2ª posição remuneratória da carreira/categoria de Técnico Superior, 15º nível remuneratório da tabela remuneratória única(TRU), desde 1 de janeiro de 2009.	Dra. Anabela Estanqueiro	20/01/2020	Ativo		#204969
2020	919/20.2BELRA		GESINSERDE, LDA. (AA) / Município de Tomar (RR)	Ação Administrativa - Reconhecimento da validade do contrato de prestação de serviços elaborado entre a autora e o réu. Condene o réu a pagar o valor de 63.513,67€ , acrescido de juros moratórios no valor de 473,31€ correspondente à soma das onze faturas peticionadas nos autos.	Dra. Anabela Estanqueiro	06/11/2020	Ativo		#223212
2020	PA 44/19 - TAF Leiria - Ministério Público		Maria de La Salette da Ponte	Carta endereçada ao Procurador-Adjunto na Comarca de Santarém, pedindo a interposição de uma providência cautelar impeditiva de intervenção no Fórum Romano de Tomar, para a qual a CMT possui um projeto aprovado para a execução da obra.	Dra. Anabela Estanqueiro	02/01/2020			#203162
2020	587/20.1BELRA		Luis Filipe Ribeiro de Brito (AA) / Município de Tomar (RR)	Ação Administrativa - pede a anulação do despacho impugnado que determinou a colocação do Autor na Divisão de Turismo e Cultura, com todas as consequências legais.	Dra. Anabela Estanqueiro	16/07/2020	Ativo		#215932 ação idêntica no processo 784/20.0 BELRA, Autor-STAL (processos físicos no mesmo dossier)
2020	686/20.0BELRA		Maria Luisa Garcia Lopes (AA) /Município de Tomar (RR)	Ação Administrativa - Pede que a Ré seja condenada ao pagamento de 36.778,26€. Ser reconhecida a avaliação de desempenho da Autora, desde 1999.	Dra. Anabela Estanqueiro	08/09/2020	Ativo		#218868

LISTAGEM DE PROCESSOS EM TRIBUNAL									
Ano	Processo	Processo em GP	Autor (AA) /Réu (RR)	Ação	Mandatário	Data Procuração	Estado do Processo	Sentença	Observações
2020	605/20.3BELRA		Mónica Cristina Martins Gonçalves da Silva (AA) / Município de Tomar (RR)	Ação Administrativa - Reconhecimento e correção da posição remuneratória e pagamento das respetivas remunerações.	Dra. Anabela Estanqueiro		Ativo		#216277
2020	561/20.8BELRA		Oh! Lá Lá - Sabores ao Rubro, Lda.(AA) /Município de Tomar (RR)	Ação Administrativa de Impugnação de Acto Administrativo. Objeto da Ação - Despach ho do Vereador Hugo Cristóvão, datado de 26/02/2020, que pôs termo ao procedimento administrativo nº 36/FISCAL/DGT/2019. Remoção do equipamento implantado no prédio urbano da União de Freguesias de Tomar, sob o artigo 5842, sito na Av. Norton de Matos, em Tomar e reposição do terreno nas condições em que se encontrava antes de 27/06/2019.	Dra. Anabela Estanqueiro	17/07/2020	Ativo		#215682
2020	784/20.0BELRA		STAL-Sindicato Nacional dos Trabalhadores da Administração Local(AA) / Município de Tomar (RR)	Ação Administrativa - pede que seja declarado nulo ou anulado o acto impugnado (despacho do Exmo. Senhor Vereador de 24 de janeiro de 2020, que determinou a mobilidade do trabalhador Luis Filipe Ribeiro de Brito para a Divisão de Turismo e Cultura.	Dra. Anabela Estanqueiro	02/10/2020	Concluído	Sentença de 22-12-2020, dá razão ao Município de Tomar. Pelo exposto, julga-se procedente a excepção de litispendência e, em consequência, absolve-se a Entidade Demandada da instância.	#222489 Ação Identica no processo 587/20.1BELRA, Autor-Luis Filipe Ribeiro de Brito. (processos fisicos no mesmo dossier)
2020	812/20.9BELRA		A. Ferreira & Filho, Lda. (AA) /Município de Tomar (RR)	Ação Administrativa comum de impugnação de ato administrativo "Declarar em definitivo a caducidade do licenciamento titulado pelo Alvará de Obras de Bloco Habitacional nº 52/2017, nos termos da informação nº 13795/2019, que homologa". Deve a deliberação impugnada ser anulada e substituída por douda decisão judicial definitiva proferida no processo de embargos de executada e, se favorável à autora, que seja prorrogado o prazo de validade do Alvará de Obras nº 52/2017 por período igual àquele em que o imóvel esteve penhorado	Dra. Anabela Estanqueiro	12/10/2020	Ativo		#221432
2020	862/20.5BELRA		Maria do Céu da Conceição Batista (AA) / Companhia de Seguros Allianz Portugal, S.A. (e Outros)	Reconhecimento de Acidente de Trabalho, ocorrido a 15/03/2019	Dra. Anabela Estanqueiro	19/11/2020	Concluído	Celebrada transação, homologada por sentença de 02/07/2021. As partes reconhecem que o sinistro ocorrido com a autora em 15/03/2019, configura um acidente de serviço, nos termos e para os efeitos do Disposto no D.L.503/99, de 20/09. A Ré seguradora assume todas as despesas com cuidados e tratamentos médicos necessários à situação clínica da Autora decorrentes do referido acidente.	#223936
2020	86339/20.8YIPRT		PLMJ Advogados (requerente) / Município de Tomar (requerido)	Pagamento de uma divida relativa a um contrato de Fornecimento de Bens ou Serviços. Valor exigido 314.004,40€	Dra. Anabela Estanqueiro	09/11/2020	Ativo		#222673
2020	644/20.4T9TMR	15/PROJUD/DAJA/2020	Octávio Humberto Simões Fernandes	Procedimento criminal pelo crime de furto apropriação ilegítima de 3 grades de proteção pertencentes ao sector de feiras e mercados do Município de Tomar. Valor unitário das grades 37,50 €.	Dra. Anabela Estanqueiro	12/10/2020	Concluído	Despacho de 30/04/2021, proferido pelo Ministério Público do DIAP de Tomar, com a concordância da Sra. Juíza de Instrução Criminal, no sentido da suspensão provisória por cinco meses, do processo crime instaurado contra o autor material do crime de furto, condicionada ao pagamento de 100,00€ ao ofendido/queixoso e de entregar 150,00€ a favor do Estado. Findo o prazo concedido, se o arguido não tiver cumprido as imposições, o processo seguirá os trâmites com vista ao julgamento, sendo no entanto arquivado por despacho, havendo pagamento dos montantes referidos.	#221089, #225816, #236297, # 255254 (despacho de arquivamento)
2020	2347/20.0BELSB		EPAL - Empresa Portuguesa das Águas Livres, S.A. (AA) / Município de Tomar (RR)	Ação Administrativa O Réu deve ser condenado a pagar à autora a quantia de 668.965,64€, acrescida da quantia de 47.038,74€ a título de juros mopratórios vencidos até à presente data, num total de 716.004,38€ e ainda no pagamento de juros moratórios vincendos até efetivo e integral pagamento.	Dr. Moura Marques. AAMM		Ativo		#227841

LISTAGEM DE PROCESSOS EM TRIBUNAL

Ano	Processo	Processo em GP	Autor (AA) /Réu (RR)	Ação	Mandatário	Data Procuração	Estado do Processo	Sentença	Observações
				Participação Crime, pelo crime de falsas declarações, junto do Ministério Público, contra António Pedro Botelho Sardo.	Dra. Anabela Estanqueiro	16/01/2020			caso: 123/RJUE/DGT/2019
2020	1683/20.0T8TMR	1/PROJUD/DAJA/2021	Maria da Piedade Ribeiro (AA) /União das Freguesias de Tomar (São João Baptista) e Santa Maria dos Olivais e Município de Tomar (RR)	Ação declarativa de condenação, com processo comum - Declarar que a autora é dona e legítima proprietária do prédio e que os réus se apropriaram ilicitamente, condenando os réus à demolição da construção e indenizar por danos morais no valor de 7.500€ ou condenar os réus ao pagamento de uma indemnização no valor de 24.556,44€ + 7.500€ por danos morais	Dra. Anabela Estanqueiro	22/02/2021	Ativo		# 229581; # 256936 (face ao valor peticionado a ação é remetida do Trib de Tomar para o Tribunal Central Cível de Santarém) # 260303 (agendamento de audiência - 27/06/2022)
2021	492/21.4BELRA		Sérgio Martins Pereira (AA) Câmara Municipal de Tomar (e Outros(Tejo Ambiente))(RR)	Acção administrativa - Pede a condenação dos réus a pagar ao autor a quantia de 4.775,65€ (acrescida de juros legais). Acidente de Viação, ocorrido na Estrada de Carvalheiros, Tomar. Local onde tinha sido aberta uma vala de corte na via para ligação de ramal de água (obra executada pela Tejo Ambiente E.I.M., S.A.)	Dra. Anabela Estanqueiro	25/06/2021	Ativo		#239081
2021	1268/21.4BELRA	5/PROJUD/DAJA/2021	Ninho do Falcão - Actividades Hoteleiras Lda. (AA) / Câmara Municipal de Tomar (RR) / Vila Galé (Contrainteressado)	Providência cautelar relativa a procedimentos de formação de contratos	Dra. Anabela Estanqueiro	24/09/2021	Concluído	O Município ganhou a providência cautelar	# 245367; # 247883

DECLARAÇÃO DE COMPROMISSOS PLURIANUAIS

Declaração de compromissos plurianuais

(alínea a), nº1 do artigo 15º, Lei nº8/2012 de 21 de fevereiro)

Anabela Gaspar de Freitas, Presidente da Câmara de Tomar, pessoa coletiva 506738914, declara para cumprimento do estipulado na alínea a) do nº1 do artigo 15º da Lei nº8/2012, de 21 de fevereiro (LCPA – Lei dos compromissos e pagamentos em atraso), que os compromissos plurianuais existentes a 31 de dezembro do ano de 2021, se encontram devidamente registados na base de dados central, nomeadamente no ERP – AIRC, de onde se evidenciam os encargos plurianuais.

Ano	Montante
2022	16.691.459,05€
2023	4.026.581,64€
2024	2.384.373,25€
2025	2.235.177,05€
Seguintes	10.363.965,54€

Por ser verdade emite-se a presente declaração, devendo a mesma constar na prestação de contas de 2021.

Tomar, de abril de 2022

O Chefe da Divisão Financeira

A Presidente da Câmara

(António Cúrdia)

(Dr.ª Anabela Gaspar de Freitas)

DECLARAÇÃO DE RECEBIMENTOS EM ATRASO

Declaração de recebimentos em atraso

(alínea b), nº1 do artigo 15º, Lei nº8/2012 de 21 de fevereiro)

Anabela Gaspar de Freitas, Presidente da Câmara de Tomar, pessoa coletiva 506738914, declara para cumprimento do estipulado na alínea b) do nº1 do artigo 15º da Lei nº8/2012, de 21 de fevereiro (LCPA – Lei dos compromissos e pagamentos em atraso), que estes serviços, à data de 31 de dezembro de 2021, apresentavam o valor de 2.205.510,97€ de recebimentos em atraso.

Tomar, de abril de 2022

O Chefe da Divisão Financeira

A Presidente da Câmara

(António Cúrdia)

(Dr.ª Anabela Gaspar de Freitas)

DECLARAÇÃO DE PAGAMENTOS EM ATRASO

Declaração de pagamentos em atraso

(alínea b), nº1 do artigo 15º, Lei nº8/2012 de 21 de fevereiro)

Anabela Gaspar de Freitas, Presidente da Câmara de Tomar, pessoa coletiva 506738914, declara para cumprimento do estipulado na alínea b) do nº1 do artigo 15º da Lei nº8/2012, de 21 de fevereiro (LCPA – Lei dos compromissos e pagamentos em atraso), que estes serviços, à data de 31 de dezembro de 2021, apresentavam o valor de 393.349€ de pagamentos em atraso.

Tomar, de abril de 2022

O Chefe da Divisão Financeira

A Presidente da Câmara

(António Cúrdia)

(Dr.ª Anabela Gaspar de Freitas)

DECLARAÇÃO DE RESPONSABILIDADE

Declaração de responsabilidade

No âmbito do processo de prestação de contas do exercício de 2021 do Município de Tomar declaramos, sob compromisso de honra, enquanto titulares de órgãos responsáveis pela elaboração, aprovação e remessa das contas individuais ao Tribunal de Contas, que adotámos, fizemos aprovar e executar de forma continuada os princípios, normas e procedimentos contabilísticos e de controlo interno a que estamos vinculados por imperativo legal ou contratual e que garantem e asseguram, segundo o nosso conhecimento, a veracidade e sinceridade das respetivas demonstrações financeiras e a integralidade, legalidade e regularidade das transações subjacentes, pelas quais assumimos a responsabilidade de que, designadamente:

- a) não contêm erros ou omissões materialmente relevantes quanto à execução orçamental e de contabilidade de compromissos, à gestão financeira e patrimonial e, bem assim, ao registo de todas as operações e transações que relevem para o cálculo do défice e da dívida pública atendendo, nos termos aplicáveis, ao direito europeu da consolidação orçamental;
- b) identificam completamente as partes em relação de dependência e registam os respetivos saldos e transações;
- c) não omitem acordos quanto a instrumentos de financiamento direto ou indireto;
- d) evidenciam com rigor e de forma adequada a dimensão, extensão e relevação contabilística dos passivos efetivos ou contingentes, designadamente os compromissos decorrentes de benefícios concedidos ao pessoal e aos membros dos órgãos sociais, bem como as responsabilidades decorrentes de litígios judiciais ou extrajudiciais;
- e) incluem os saldos de todas as contas bancárias nas instituições financeiras;
- f) evidenciam que foram respeitadas as normas da contratação pública aplicáveis e cumpridos pontual e tempestivamente todos os acordos e contratos com terceiros;
- g) evidenciam que foram respeitadas as normas dos regimes de vinculação, de carreiras e de remunerações dos trabalhadores que exercem funções públicas e do código do trabalho bem como observaram as incompatibilidades e limitações previstas aí, no estatuto de aposentação, no código contributivo da segurança social e em estatutos específicos, designadamente de carreiras especiais;
- h) foram publicitadas de acordo com as disposições legais e comunicadas às entidades competentes.

Tomar, de abril de 2022

A Presidente da Câmara

(Dr.ª Anabela Gaspar de Freitas)

DECLARAÇÃO

Declaração

No âmbito do processo de prestação de contas, Anabela Gaspar de Freitas declara ainda que a subscrição da Declaração de Responsabilidade, nos termos da Resolução nº 3/2016, do Tribunal de Contas, tem por pressuposto e fundamentação o facto das mesmas serem preparadas pelos serviços técnicos da autarquia e certificados pelo revisor oficial de contas, motivos pelos quais se dá por verificado o cumprimento das normas legais e regulamentares aplicáveis.

Tomar, de abril de 2022

A Presidente da Câmara

(Dr.ª Anabela Gaspar de Freitas)

RELATÓRIO DO GOVERNO SOCIETÁRIO

Conteúdo

Entidade:	2
Exercício a que se refere o Relato:	2
Enquadramento Legal:	2
Princípios pelos quais o município rege a sua política de participações em entidades.....	3
Entidades participadas pelo Município em 2021	4
Serviços municipalizados	4
Comunidades Intermunicipais participadas.....	4
Associações de Municípios participadas	4
Empresas locais participadas	4
Empresas participadas	4
Entidades de outra natureza participadas	5
Forma de Participação e percentagens	5
Entidades Societárias	6
Entidades Não Societárias.....	7
Entidades relevantes para efeitos de limite da dívida total do Município	8
Entidades que não relevam no apuramento da dívida total do Município.....	10
Entidades que relevam no apuramento da dívida total do Município	10
Valores a considerar no apuramento da dívida total do Município.....	11
Perímetro de consolidação de Contas	15
Breve caracterização das entidades do perímetro de consolidação.....	17
Contas das entidades do perímetro de consolidação	18

Entidade:

Município de Tomar

Praça da República

2300-550 Tomar

NIF: 506 738 914

Exercício a que se refere o Relato:

Exercício/ano: 2021

Enquadramento Legal:

O regime jurídico da atividade empresarial local e das participações locais é estabelecido na Lei n.º 50/2012, de 31 de agosto, em conformidade com o artigo 2.º a atividade empresarial local é desenvolvida através dos serviços municipalizados ou intermunicipalizados e das empresas locais.

O artigo 3.º define que as participações locais, são todas as participações sociais detidas pelo município, independentemente da respetiva tipologia, em entidades constituídas ao abrigo da lei comercial que não assumam a natureza de empresas locais.

Os serviços municipalizados, que integram a estrutura organizacional do município, são geridos sob forma empresarial e visam satisfazer necessidades coletivas da população do município. Possuem organização autónoma e podem ter por objeto uma ou mais das seguintes áreas prestacionais:

- a) Abastecimento público de água;
- b) Saneamento de águas residuais urbanas;
- c) Gestão de resíduos urbanos e limpeza pública;
- d) Transporte de passageiros;
- e) Distribuição de energia elétrica em baixa tensão.

As empresas locais, são sociedades constituídas ou participadas no âmbito da lei comercial, nas quais as entidades públicas participantes podem exercer, de forma direta ou indireta, uma influência dominante em razão da verificação de um dos seguintes requisitos:

- a) Detenção da maioria do capital ou dos direitos de voto;
- b) Direito de designar ou destituir a maioria dos membros do órgão de gestão, de administração ou de fiscalização;
- c) Qualquer outra forma de controlo de gestão.

As empresas locais são pessoas coletivas de direito privado, com natureza municipal, intermunicipal ou metropolitana, consoante a influência dominante seja exercida, respetivamente, por um município, dois ou mais municípios ou uma associação de municípios, independentemente da respetiva tipologia, ou uma área metropolitana.

A aquisição de participações em sociedades comerciais de responsabilidade limitada, pelo município deve ser efetuada nos termos da Lei n.º 50/2012 de 31 de agosto. As entidades participadas, devem prosseguir fins de relevante interesse público local, compreendendo-se o respetivo objeto social no âmbito das atribuições das entidades públicas participantes.

Consideram-se outras participações, as participações em Fundações, Cooperativas e Associações de direito privado, as entidades constituídas ou participadas nos termos da referida Lei, devem prosseguir fins de relevante interesse público local, devendo a sua atividade compreender-se no âmbito das atribuições das respetivas entidades públicas participantes.

Princípios pelos quais o município rege a sua política de participações em entidades

O município através das participações nas várias entidades visa prestar um serviço público com a melhor qualidade possível, procurando para isso aumentar a sua eficácia e eficiência apostando na segregação e separação dos serviços.

Considera-se ainda importante a sua presença em áreas chave do Sector Empresarial Local, de forma a incentivar o crescimento e promoção do mesmo.

Face ao enquadramento efetuado, importa identificar as participações do município, por tipologia de entidades.

Entidades participadas pelo Município em 2021

Serviços municipalizados

SMAS - Serviços Municipalizados de Águas e Saneamento de Tomar

Comunidades Intermunicipais participadas

Comunidade Intermunicipal do Médio Tejo – CIMT

Associações de Municípios participadas

AMPV – Associação de Municípios Portugueses do Vinho

AMVT - Associação de Municípios do Vale do Tejo

ANMP - Associação Nacional de Municípios Portugueses

APMCH – Associação Portuguesa dos Municípios com Centro Histórico

MPH - Mosteiros de Portugal, Associação das Cidades com Mosteiros Património da Humanidade

Empresas locais participadas

ASTAQ TÉCNICA, E.I.M., em liquidação

RSTJ – Gestão e Tratamento de Resíduos, E.I.M., S.A.

Tejo Ambiente – Empresa Intermunicipal de Ambiente do Médio Tejo, E.I.M.,S.A.

Empresas participadas

Águas do Vale do Tejo, S.A.

Ribacarnes - Matadouro Regional do Ribatejo Norte, S.A., em liquidação

Tagusgás – Empresa de Gás do Vale do Tejo, S.A.

FAM - Fundo de Apoio Municipal (conforme Lei n.º 53/2014, de 25 de agosto)

Entidades de outra natureza participadas

ADIRN - Associação para o Desenvolvimento Integrado do Ribatejo Norte

Artemrede - Teatros Associados

DET – Desenvolvimento Económico e Tecnológico, S.A.

EPT – Ensino Profissional de Tomar, Lda

Federação Portuguesa do Caminho de Santiago

MédioTejo 21 - Agência Regional de Energia e Ambiente da Região do Médio Tejo e Pinhal Interior Sul

Rede de Judiarias de Portugal – Rotas Sefarad

Tomarpolis - Sociedade para o Desenvolvimento do Programa Polis em Tomar, S.A. – em liquidação

Forma de Participação e percentagens

De seguida identifica-se a participação do Município nas diversas entidades, agregando as mesmas em entidades societária e entidades não societárias.

Entidades Societárias

Entidade Participadas		Tipo Entidade	CAE	Capital	Participação no final do exercício		
Denominação	N.I.P.C				Valor nominal subscrito	%	Valor nominal realizado
Serviços Municipalizados de Água e Saneamento de Tomar	680039457	Societária			335 127,08 €	100	335 127,08 €
TAGUSGÁS - Empresa de Gás do Vale do Tejo, S.A.	503956538	Societária	40202		4 850,00 €	0,1	4 850,00 €
Ribacarne - Matadouro Regional do Ribatejo Norte, S.A.	501611835	Societária	15110		75 000,00 €	2,09	75 000,00 €
EPT - Escola Profissional de Tomar	504699326	Societária	80421		3 000,00 €	50	3 000,00 €
Águas do Vale do Tejo, S.A.	513606130	Societária	36001-R3	83 759.578	1 396 570,05 €	1,67	1 396 570,05 €
Tomarpolis Sociedade para o Desenvolvimento do Programa Polis em Tomar, S.A.	506018776	Societária	74140		973 000,00 €	40	973 000,00 €
DET - Desenvolvimento Económico e Tecnológico	503527823	Societária			2 500,00 €	0,33	2 500,00 €
FAM - Fundo de Apoio Municipal	513319182	Societária			657 567,00 €	0,16	657 567,00 €
RSTJ - Gestão e Tratamento de Resíduos, EIM, S.A.	515332607	Societária			5 000,00 €	10	5 000,00 €
Tejoambiente - Empresa Intermunicipal de Ambiente do Médio Tejo, S.A.	515545236	Societária			213 792,00 €	35,63	213 792,00 €

Entidades Não Societárias

Entidade Participadas		Tipo Entidade	CAE	Capital	Participação no final do exercício			Forma da realização do capital	
Denominação	N.I.P.C				Valor nominal subscrito	%	Valor nominal realizado	Meios Monetários (montante)	Em espécie (motante)
ANMP - Associação Nacional de Municípios Portugueses	501627413	Não Societária	94110		4 930,10 €		4 930,10 €	X	
APMCH - Associação Portuguesa dos Municípios com Centro Histórico	502131047	Não Societária	91331		713,00 €		713,00 €	X	
Comunidade Intermunicipal do Médio Tejo	502106506	Não Societária	91333		73 783,72 €		73 783,72 €	X	
AMPV - Associação de Municípios Portugueses do Vinho	508038430	Não Societária	91331		1 300,00 €		1 300,00 €	X	
ADIRN - Associação para o Desenvolvimento Integrado do Ribatejo Norte	502690267	Não Societária	9133		5 000,00 €		5 000,00 €	X	
MPH - Mosteiros de Portugal	509481612	Não Societária							
Artemrede	513798773	Não Societária			17 000,00 €		17 000,00 €	X	
Médio Tejo 21	508993628	Não Societária			3 722,00 €		3 722,00 €	X	
ASTAQ	508804817	Não Societária			0,00 €		0,00 €		
Rede de Judiarias	509801811	Não Societária			1 500,00 €		1 500,00 €	X	
AMVT - Associação Municipios Vale do Tejo	514203846	Não Societária			6 404,52 €		6 404,52 €	X	
Federação Portuguesa do Caminho de Santiago	515645478	Não Societária			1 000,00 €		1 000,00 €		

Entidades relevantes para efeitos de limite da dívida total do Município

Conforme o artigo 54.º da Lei n.º 73/2013, de 3 de setembro:

“1 — Para efeitos de apuramento do montante da dívida total relevante para o limite de cada município, são ainda incluídos:

- a) Os serviços municipalizados e intermunicipalizados, neste último caso, de acordo com o critério previsto no n.º 4 do artigo 16.º da Lei n.º 50/2012, de 31 de agosto;*
- b) As entidades intermunicipais e as entidades associativas municipais, independentemente de terem sido constituídas ao abrigo de regimes legais específicos ou do direito privado, de acordo com o critério a estabelecer pelos seus órgãos deliberativos, com o acordo expresso das assembleias municipais respetivas, ou, na sua ausência, de forma proporcional à quota de cada município para as suas despesas de funcionamento;*
- c) As empresas locais e participadas de acordo com os artigos 19.º e 51.º da Lei n.º 50/2012, de 31 de agosto, exceto se se tratar de empresas abrangidas pelos setores empresarial do Estado ou regional, por força do artigo 6.º do Decreto-Lei n.º 558/99, de 17 de dezembro, alterado pelo Decreto-Lei n.º 300/2007, de 23 de agosto, e pelas Leis n.ºs 64-A/2008, de 31 de dezembro, e 55-A/2010, de 31 de dezembro, proporcional à participação, direta ou indireta, do município no seu capital social, em caso de incumprimento das regras de equilíbrio de contas previstas no artigo 40.º daquela lei;*
- d) As cooperativas e as fundações, proporcional à participação, direta ou indireta, do município;*
- e) As entidades de outra natureza relativamente às quais se verifique, de acordo com o n.º 4 do artigo 75.º, o controlo ou presunção de controlo por parte do município, pelo montante total.*

2 — As entidades previstas na alínea b) do número anterior incluem também as associações participadas não exclusivamente por municípios, desde que tenham por objeto a prossecução das atribuições e competências destes.

3 — *Caso, nas situações referidas nas alíneas c) a e) do n.º 1, sejam entidades intermunicipais ou entidades associativas municipais a participar no capital ou a deter o controlo ou a presunção de controlo sobre entidades dessa natureza, a respetiva percentagem do endividamento relevante a imputar a cada município resulta da que lhe corresponde na entidade associativa, de acordo com as regras constantes da alínea b) do n.º 1.*

4 — *Para efeitos do apuramento da dívida total de cada município não é considerada a dos serviços municipalizados e intermunicipalizados, bem como as das entidades intermunicipais ou entidades associativas municipais que esteja simultaneamente reconhecida na contabilidade do município ou dos municípios detentores.”*

Assim, importa identificar as participações e entidades em que o Município participa, bem como os contributos para a dívida total.

Com vista à determinação do contributo de cada entidade, foram solicitados e recolhidos os dados financeiros relativos ao ano de 2021, das entidades relevantes.

Existem entidades que ainda não têm as contas aprovadas, ainda assim foram enviados os elementos necessários ao respetivo apuramento, podendo, no entanto alguns desses dados e correspondentes contributos vir a ser modificados e atualizados, de referir que os valores considerados relativos à ASTAQ TÉCNICA, E.I.M., em liquidação, e aos SMAS - Serviços Municipalizados de Águas e Saneamento de Tomar são os do ano de 2020, últimos dados disponibilizados.

Em falta estão as contas do ano de 2021 relativas às seguintes entidades:

MPH - Mosteiros de Portugal, Associação das Cidades com Mosteiros Património da Humanidade

ASTAQ TÉCNICA, E.I.M., em liquidação

Ribacarnes - Matadouro Regional do Ribatejo Norte, S.A., em liquidação

Tomarpolis - Sociedade para o Desenvolvimento do Programa Polis em Tomar, S.A. – em liquidação

SMAS - Serviços Municipalizados de Águas e Saneamento de Tomar

Entidades que não relevam no apuramento da dívida total do Município

No ano de 2021, não relevam para efeitos do apuramento da dívida total do Município, as seguintes entidades:

ANMP - Associação Nacional de Municípios Portugueses (conforme ofício circular 2/2020/AR da ANMP, de 07 de janeiro de 2020)

RSTJ – Gestão e Tratamento de Resíduos, E.I.M., S.A. (obteve resultados antes de impostos positivos no total de 95.645,18 euros)

Águas do Vale do Tejo, S.A. (pertence ao setor empresarial do Estado)

Tagusgás - Empresa de Gás do Vale do Tejo, S.A. (obteve resultados antes de impostos positivos no total de 3.914 milhares de euros)

Tomarpolis - Sociedade para o Desenvolvimento do Programa Polis em Tomar, S.A. – em liquidação (pertence ao setor empresarial do Estado)

FAM - Fundo de Apoio Municipal (pertence ao setor empresarial do Estado)

Entidades que relevam no apuramento da dívida total do Município

Relevam para efeitos do apuramento da dívida total do Município, as seguintes entidades, conforme abaixo se discriminam os respetivos valores apurados:

SMAS - Serviços Municipalizados de Águas e Saneamento de Tomar

EPT – Ensino Profissional de Tomar, Lda (*obteve resultados antes de impostos negativo no total de 44.048,75€*)

Comunidade Intermunicipal do Médio Tejo – CIMT

AMPV – Associação de Municípios Portugueses do Vinho

AMVT - Associação de Municípios do Vale do Tejo

APMCH – Associação Portuguesa dos Municípios com Centro Histórico

ASTAQ TÉCNICA, E.I.M., em liquidação

Tejo Ambiente – Empresa Intermunicipal de Ambiente do Médio Tejo, E.I.M., S.A.

ADIRN - Associação para o Desenvolvimento Integrado do Ribatejo Norte

Artemrede - Teatros Associados

MédioTejo 21 - Agência Regional de Energia e Ambiente da Região do Médio Tejo e Pinhal Interior Sul

Valores a considerar no apuramento da dívida total do Município

O contributo de entidades relevantes, de acordo com o artigo 54.º da Lei 73/2013, de 3 de setembro, é no valor global de **5 420 267,07 €**, conforme se resume no quadro seguinte:

Descrição	Valor €
Serviços Municipalizados (*2020)	125 878,22 €
Entidades Intermunicipais e entidades associativas municipais	8 666,83 €
Empresas Locais e participadas	5 154 156,95 €
Cooperativas e Fundações	0,00 €
Entidades de Outra Natureza, desde que se verifique controlo ou presunção de controlo (artigo 75º, n.º 4)	0,00 €
As associações participadas não exclusivamente por municípios	131 565,07 €
Total Entidades Relevante	5 420 267,07 €

O contributo das entidades relevantes, acima mencionado foi tendo em consideração as seguintes entidades e respetivos valores, conforme se identifica a seguir:

Entidade	
SMAS - Serviços Municipalizados de Águas e Saneamento de Tomar	
Contas em 31/12/2020	
(1) % de Participação / Imputação do Município	100,00%
(2) Passivo Total	239.878,22 €
(3) Saldos Contas 29 e 2722	114.000,00 €
(4) Operações de Tesouraria	0,00 €
(5) = (2) – (3) – (4) Dívida total de Operações Orçamentais	125.878,22 €
(6)= (5) * (1) Contribuição para a Dívida Total	125 878,22 €

Entidades Intermunicipais e entidades associativas municipais

Entidades	Resultado Antes de Imposto em 31/12/2021	% de Participação / Imputação do Município (1)	Passivo Total / Obrigações por pagar (2)	Saldos Contas 292, 2722 e 274 (3)	Operações de Tesouraria (4)	Dívida total de Operações Orçamentais (5) = (2)-(3)-(4)	Contribuição para a Dívida Total (6) = (5) *(1)
CIMT - Comunidade Intermunicipal do Médio Tejo	Positivo	10,18%	380 803,09 €	196 497,41 €	102 323,86 €	81 981,82 €	8 348,94 €
AMPV – Associação de Municípios Portugueses do Vinho	n/a	1,16%	25 962,69 €			25 962,69 €	300,55 €
AMVT - Associação de Municípios do Vale do Tejo	n/a	6,52%				- €	- €
ANMP - Associação Nacional de Municípios Portugueses	Positivo	0,32%	246 916,54 €			246 916,54 €	- €
APMCH – Associação Portuguesa dos Municípios com Centro Histórico	n/a	1,06%	1 639,59 €			1 639,59 €	17,34 €
MPH - Mosteiros de Portugal, Associação das Cidades com Mosteiros Património da Humanidade						- €	- €
Sub Total							8 666,83 €

Empresas Locais e participadas

Entidades	Resultado Antes de Imposto em 31/12/2021	% de Participação / Imputação do Município (1)	Passivo Total / Obrigações por pagar (2)	Saldos Contas 292, 2722 e 274 (3)	Operações de Tesouraria (4)	Dívida total de Operações Orçamentais (5) = (2)-(3)-(4)	Contribuição para a Dívida Total (6) = (5) *(1)
ASTAQ TÉCNICA, E.I.M., em liquidação (*2020)		33%	271 361,70 €	73 500,82 €		197 860,88 €	65 953,63 €
RSTJ – Gestão e Tratamento de Resíduos, E.I.M., S.A.	Positivo	10,00%	12 826 683,48 €			12 826 683,48 €	- €
Tejo Ambiente – Empresa Intermunicipal de Ambiente do Médio Tejo, E.I.M.,S.A.	Negativo	35,63%	17 775 546,10 €	3 494 874,41 €		14 280 671,69 €	5 088 203,32 €
Águas do Vale do Tejo, S.A.	Positivo	1,67%	798 822 694,00 €			798 822 694,00 €	- €
Ribacarnes - Matadouro Regional do Ribatejo Norte, S.A., em liquidação		2,09%				- €	- €
Tagusgás - Empresa de Gás do Vale do Tejo, S.A.	Positivo	0,10%	19 515 726,35 €			19 515 726,35 €	- €
Sub total							5 154 156,95 €

As associações participadas não exclusivamente por municípios, desde que tenham por objeto a prossecução das atribuições e competências destes

Entidade	Resultado Antes de Imposto em 31/12/2021	% de Participação / Imputação do Município (1)	Passivo Total / Obrigações por pagar (2)	Saldos Contas 29, 2722 e 282 (3)	Operações de Tesouraria (4)	Dívida total de Operações Orçamentais (5) = (2)-(3)-(4)	Contribuição para a Dívida Total (6) = (5) * (1)
ADIRN - Associação para o Desenvolvimento Integrado do Ribatejo Norte	Positivo	11,90%	871 805,26 €	547 605,16 €		324 200,10 €	38 595,05 €
Artemrede - Teatros Associados	Positivo	4,91%	1 152 933,07 €	32 550,08 €	3 495,91 €	1 116 887,08 €	54 839,16 €
DET – Desenvolvimento Económico e Tecnológico, S.A.		0,33%				0,00 €	0,00 €
EPT – Ensino Profissional de Tomar, Lda	Negativo	50,00%	110 365,03 €	35 105,58 €		75 259,45 €	37 629,73 €
Federação Portuguesa do Caminho de Santiago						0,00 €	0,00 €
MédioTejo 21 - Agência Regional de Energia e Ambiente da Região do Médio Tejo e Pinhal Interior Sul	Positivo	3,23%	15 534,94 €			15 534,94 €	501,13 €
Rede de Judiarias de Portugal – Rotas Sefarad						0,00 €	0,00 €
Tomarpolis - Sociedade para o Desenvolvimento do Programa Polis em Tomar, S.A. – em liquidação		40,00%				0,00 €	0,00 €
Subtotal							131 565,07 €

Perímetro de consolidação de Contas

O Artigo 75.º da Lei n.º 73/2013, de 3 de setembro (Estabelece o regime financeiro das autarquias locais e das entidades intermunicipais), define no n.º 1 que os municípios, as entidades intermunicipais e as suas entidades associativas, apresentam contas consolidadas com as entidades detidas ou participadas.

Conforme n.º 2 do artigo citado anteriormente, os municípios, as entidades intermunicipais e a entidade associativa municipal, são entidades mãe ou consolidantes.

O grupo autárquico é composto por um município, uma entidade intermunicipal ou uma entidade associativa municipal e pelas entidades controladas, de forma direto ou indireta, considerando-se que o controlo corresponde ao poder de gerir as políticas financeiras e operacionais de uma outra entidade a fim de beneficiar as suas atividades, de acordo com o n.º 3 do artigo 75.º, acima mencionado.

Atento o n.º 4, desse mesmo artigo, a existência ou presunção de controlo, por parte do Município, relativamente a outra entidade, afere-se pela verificação dos seguintes pressupostos referentes às seguintes entidades:

“a) Serviços municipalizados e intermunicipalizados, a detenção, respetivamente, total ou maioritária, atendendo, no último caso, ao critério previsto no n.º 4 do artigo 16.º da Lei n.º 50/2012, de 31 de agosto;

b) De natureza empresarial, a sua classificação como empresas locais nos termos dos artigos 7.º e 19.º da Lei n.º 50/2012, de 31 de agosto;

c) De outra natureza, a sua verificação casuística e em função das circunstâncias concretas, por referência aos elementos de poder e resultado, com base, designadamente numa das seguintes condições:

i) De poder, como sejam a detenção da maioria do capital ou dos direitos de voto, a homologação dos estatutos ou regulamento interno e a faculdade de designar, homologar a designação ou destituir a maioria dos membros dos órgãos de gestão;

ii) De resultado, como sejam o poder de exigir a distribuição de ativos ou de dissolver outra entidade.”

Presume-se, ainda, a existência de controlo quando se verifique, relativamente a outra entidade, pelo menos um dos seguintes indicadores de poder ou de resultado, conforme disposto no n.º 5 do já citado artigo 75.º da Lei n.º 73/2013, de 3 de setembro:

- “a) A faculdade de vetar os orçamentos;*
- b) A possibilidade de vetar, derrogar ou modificar as decisões dos órgãos de gestão;*
- c) A detenção da titularidade dos ativos líquidos com direito de livre acesso a estes;*
- d) A capacidade de conseguir a sua cooperação na realização de objetivos próprios;*
- e) A assunção da responsabilidade subsidiária pelos passivos da outra entidade.”*

A consolidação deve incluir as empresas locais que, de acordo com o artigo 7.º da Lei n.º 50/2012, de 31 de agosto, integrem o setor empresarial local e os serviços intermunicipalizados, independentemente da percentagem de participação ou detenção do município, das entidades intermunicipais ou entidade associativa municipal, de acordo com o n.º 6 do artigo 75.º da Lei n.º 73/2013, de 3 de setembro.

O Município de Tomar terá de consolidar, contas com as seguintes entidades:

SMAS - Serviços Municipalizados de Águas e Saneamento de Tomar

EPT - Ensino Profissional de Tomar, Lda.

TEJO AMBIENTE – Empresa Intermunicipal de Ambiente do Médio Tejo EIM, S.A.

RSTJ – Gestão e Tratamento de Resíduos, E.I.M., S.A.

A consolidação de contas seguirá conforme definido na parte final do artigo 75.º da Lei n.º 73/2013, de 3 de setembro, e será presente aos órgãos do Município, de acordo com o estabelecido no artigo 76.º, também da Lei n.º 73/2013, de 3 de setembro

Breve caracterização das entidades do perímetro de consolidação

SMAS - Serviços Municipalizados de Água e Saneamento da Câmara de Tomar

Praça da República, n.º 4

2300 – 550 TOMAR

NIF: 680 039 457

Percentagem Capital detido: **100%**

Poder de controlo: **Sim**

Método Consolidação: **Simple Agregação**

EPT - Ensino Profissional de Tomar, Lda.

Avenida Cândido Madureira

2300-531 Tomar

NIF: 504 699 326

Percentagem Capital detido: **50%**

Poder de controlo: **Não**

Método Consolidação: **Método da Equivalência Patrimonial** (foi aplicado nas contas individuais do Município, pelo que não serão necessários procedimentos na consolidação)

TEJO AMBIENTE – Empresa Intermunicipal de Ambiente do Médio Tejo EIM, S.A.

Rua Dr. Francisco Sá Carneiro – Edifício Paço do Conde

2490-548 Ourém

NIF: 515545236

Percentagem Capital detido: **35,63%**

Poder de controlo: **Não**

Método Consolidação: **Método da Equivalência Patrimonial** (foi aplicado nas contas individuais do Município, pelo que não serão necessários procedimentos na consolidação).

RSTJ – Gestão e Tratamento de Resíduos, E.I.M., S.A.

Rua Ferro de Engomar- Eco Parque do Relvão

2140-671 Carregueira

NIF: 515332607

Percentagem Capital detido: **10,00%**

Poder de controlo: **Não**

Método Consolidação: **Método da Equivalência Patrimonial** (registado nas contas individuais do Município pelo custo de aquisição).

[Contas das entidades do perímetro de consolidação](#)

SMAS – Serviços Municipalizados de Águas e Saneamento de Tomar

Sistema aplicável de Contabilidade: Plano Oficial de Contabilidade das Autarquias Locais

Tipo de Entidade: Serviços municipalizados

Data referência da Prestação de Contas: 31 de dezembro de 2020

Estado das contas individuais do exercício: foram aprovadas em reunião de Câmara no dia 18 de junho de 2021 e na 3ª sessão ordinária da Assembleia Municipal no dia 30 de junho de 2021.

Capital/participação detida: 100%, totalmente de forma direta

Património: 335.127,08€

Valor Fundos Próprios: 348.426,13€

Valor total do Ativo: 588.304,35€

Total Passivo: 239.878,22€

Resultado do Exercício: 13.299,05€

EPT - Ensino Profissional de Tomar, Lda

Sistema aplicável de Contabilidade: Sistema de Normalização Contabilística

Tipo de Entidade: Escola Profissional (Setor Empresarial do Estado - SEE)

Data referência da Prestação de Contas: 31 de dezembro de 2021

Estado das contas individuais do exercício: a 6 de abril de 2022 ainda não foram submetidas a aprovação

Capital/participação detida: 50%, totalmente de forma direta

Presunção de Controlo: Não

Método Consolidação aplicado: Equivalência Patrimonial

Capital Social: 6.000,00€

Valor Capital Próprio: 490.237,53€

Valor total do Ativo: 556.553,81€

Total Passivo: 110.365,03€

Resultado antes de impostos: -44.048,75€

Resultado do Exercício: -44.048,75€

Cumprimento regra do equilíbrio financeiro: Não

TEJO AMBIENTE – Empresa Intermunicipal de Ambiente do Médio Tejo EIM, SA

Sistema aplicável de Contabilidade: Sistema de Normalização Contabilística

Tipo de Entidade: Sociedade Anónima (Setor Empresarial Local)

Data referência da Prestação de Contas: 31 de dezembro de 2021

Estado das contas individuais do exercício: aprovadas

Capital/participação detida: 35,63%, totalmente de forma direta

Presunção de Controlo: Não

Método Consolidação aplicado: Equivalência Patrimonial

Capital Social: 600.000,00€

Valor Capital Próprio: 11.259.715,06€

Valor total do Ativo: 29.035.261,16€

Total Passivo: 17.775.546,10€

Resultado antes de impostos: -877.923,44€

Resultado do Exercício: 0,00€

RSTJ – Gestão e Tratamento de Resíduos, E.I.M., S.A.

Sistema aplicável de Contabilidade: Sistema de Normalização Contabilística

Tipo de Entidade: Sociedade Anónima (Setor Empresarial Local)

Data referência da Prestação de Contas: 31 de dezembro de 2021

Estado das contas individuais do exercício: aprovadas em 29 de março de 2022

Capital/participação detida: 10,00%, totalmente de forma direta

Presunção de Controlo: Não

Motivo da inclusão no perímetro de consolidação: participação registada, nas contas individuais do Município, pelo custo de aquisição. Assim será necessário realizar a aplicação do método da equivalência patrimonial nas contas consolidadas.

Método Consolidação aplicado: Equivalência Patrimonial

Capital Social: 50.000,00€

Valor Capital Próprio: 1.018.804,16€

Valor total do Ativo: 13.845.487,64€

Total Passivo: 12.826.683,48€

Resultado antes de impostos: 95.645,18€

Resultado do Exercício: 65.941,99€

Cumprimento regra do equilíbrio financeiro: Sim

ENCERRAMENTO

**DOCUMENTOS DE PRESTAÇÃO DE CONTAS
DA GERÊNCIA DO ANO FINANCEIRO DE 2021**

ENCERRAMENTO

Os presentes DOCUMENTOS DE PRESTAÇÃO DE CONTAS DA GERÊNCIA DO ANO FINANCEIRO DE 2021, que se contêm em _____ páginas, que antecedem, devidamente numeradas, foi _____, por _____ em reunião _____ da **Câmara Municipal de Tomar**, realizada em ___ de _____ de 2022.

A Presidente

(Anabela Gaspar de Freitas)

Os Vereadores

(Maria de Lurdes Ferromau Fernandes)

(Hugo Renato Ferreira Cristóvão)

(Tiago Manuel Henriques Carrão)

(Filipa Alexandra Ferreira Fernandes)

(Hélder Duarte Henriques)

(Luís António Antunes Francisco)

TERMO DE APROVAÇÃO FINAL

Os presentes DOCUMENTOS DE PRESTAÇÃO DE CONTAS DA GERÊNCIA DO ANO FINANCEIRO DE 2021, que antecedem, que se contêm em _____ páginas, devidamente numeradas, mereceu _____, por _____, da Assembleia Municipal de Tomar, em sua sessão _____ do dia ____ de _____ de 2022.

O Presidente

(Hugo Miguel Carvalheiro dos Santos Costa)

O 1º Secretário

(Maria de Fátima Rodrigues da C. Graça Duarte)

O 2º Secretário

(Vasco Miguel dos Reis Marques)