


**PRESTAÇÃO DE
CONTAS**



TOMAR
CIDADE TEMPLÁRIA





Ficha Técnica

Município de Tomar – Divisão Financeira

Praça da República.

2300- 550 Tomar

Tel.: 249 329 800

NIPC 506738914

e-mail: presidência@cm-tomar.pt/financeira@cm-tomar.pt

www.cm-tomar.pt

Mensagem do Presidente

A prestação de contas, sendo uma obrigatoriedade, é também uma forma de explicar a estratégia e a ação da governação. Claro que muito dessa estratégia e dessa ação não se explicita em números.

As reuniões diárias com instituições, cidadãos, empresas, a busca por fundos e financiamentos, a promoção direta da instituição e do concelho por parte de quem preside, de outros titulares e mesmo de funcionários em específico, são parte significativa do trabalho e não se demonstram em qualquer orçamento ou na sua prestação de contas.

Todos os dias trabalhamos para corresponder aos anseios dos cidadãos, bem sabendo que nunca se contentará a todos, tanto na definição das prioridades como na execução das mesmas.

Só quem faz sabe o quão difícil é fazer. Só quem faz aceita que há sempre obstáculos, por vezes mesmo nos projetos mais simples. Pelas razões sobejamente conhecidas, o país e o mundo atravessam dificuldades várias e Tomar não é uma exceção, por exemplo nos entraves ao bom decurso das obras e dos seus prazos.

A diminuta quantidade de empresas para o volume de obras a decorrer no país, tanto na fase de projeto como na execução de obra é uma evidência incontestável. A enorme falta de recursos humanos, a escalada dos preços dos materiais e a demora na sua entrega são manifestas dificuldades que estão a afetar tanto a obra pública como a privada.

Também a tardia abertura de algumas linhas de financiamento, nomeadamente do quadro comunitário 20-30, ou mesmo da burocracia de procedimentos, por exemplo por parte do IRHU em relação aos projetos de habitação, têm vindo a protelar alguns investimentos.

Em todo o caso, e para além disso, a câmara tem vindo a apostar nos apoios sociais, nos apoios às instituições da comunidade e nas parcerias com as juntas de freguesia, o que sendo uma parte significativa de investimento, e de grande contributo para a qualidade de vida do concelho, e também reprodutiva na economia local, não tem naturalmente uma contribuição direta para as receitas do município.

Já as obras findas, em curso ou a preconizar-se, têm apostado muito nas áreas da educação e apoio à infância, reabilitação urbana e infraestruturas, e habitação.

Por muito que eles sejam muitas vezes “frios” e só por si não expliquem seguramente tudo, sublinhemos o essencial dos números:

A **Receita cobrada atingiu o valor de 37 915 534,72€**, que resultou num grau de execução de 73%. A Receita Corrente é a principal fonte de financiamento do Município, sendo representativo de 82% da receita cobrada líquida, com um montante de 31 068 437,88€ e um grau de execução de 76%.

A **Despesa paga atingiu o valor de 39 760 830,77€**, que resultou num grau de execução de 77%, um acréscimo de 13,8% face ao ano anterior. A Despesa Corrente alcançou o montante de 26 610 745,88€, cerca de 67% da Despesa total.

Reforça-se, ainda, a evolução constante do peso da rubrica de despesa com pessoal no valor de 13 199 542,60€, que, em 2023, absorveu 49,6% da despesa corrente. É preciso lembrar que houve aumentos e progressões de carreira que, de uma forma ou de outra, abrangeram uma larga maioria dos funcionários.

Destaca-se o crescimento da rubrica de encargos com instalações que alcançaram o montante de 1 915 015,30€ em 2023, um aumento de 14% devido, essencialmente, ao aumento do custo das despesas com água e energia que, muito mais se agravariam se não tivessem vindo a tomar medidas de redução, onde se destaca a substituição já quase total da iluminação dos edifícios municipais por tecnologia LED.

As Transferências Correntes englobam principalmente montantes transferidos para as freguesias ao abrigo dos Acordos de Execução e contratos interadministrativos, e nos apoios ao Associativismo. Em 2023, **ascenderam ao montante de 3 491 778,49€, representativa de 13,12%** da despesa corrente total.

A Despesa de Capital alcançou uma execução de 65,4% com um montante total de 13 150 084,89€, dos quais a rubrica de Aquisição de Bens de Capital absorve 85% da Despesa de Capital total, com um montante de 11 180 670,47€.

Em 2023, verificou-se um investimento de 11 180 670,47€ na rubrica Aquisição de Bens de Capital, um incremento de 21% face a 2022.

Para tal contribuíram as empreitadas de execução dos arranjos exteriores e arruamentos no Flecheiro, de requalificação da Igreja de São João Baptista em Tomar, e também do Largo de Cem Soldos. De salientar ainda a aquisição de mini autocarros elétricos, no montante de 954 972,00€.

O município cumpriu o princípio do equilíbrio orçamental, conforme estipulado em Lei, visto que a sua Receita Corrente bruta cobriu o total da Despesa Corrente acrescida da Amortização média de empréstimos a médio e longo prazos.

Verificou-se uma **diminuição no Resultado Líquido de 1 332 715,91€**, essencialmente devido ao aumento dos gastos com o pessoal, fornecimentos e serviços externos e transferências concedidas. Não pode deixar de ser salientado que em 2023 se realizou a Festa dos Tabuleiros, cujas contas já foram

apresentadas e que representam sempre um custo avultado para o município, precisamente em gastos com o pessoal, fornecimentos e serviços externos e transferências concedidas.

O passivo não corrente em 2023, registou um aumento de 16,3 % resultado do reconhecimento em médio e longo prazo dos subsídios ao investimento (leia-se, fundos europeus) no valor de 4 502 786,03€, os quais em 2022 estavam reconhecidos no passivo corrente (2 895 477,18€). Foi entendimento que tendencialmente os montantes de subsídios ao investimento recebidos tenderão, até pelo histórico anterior da entidade, a ser transferidos para o Património Líquido com passagem das obras e empreitadas a firme e não a serem devolvidos às entidades financiadoras, pelo que o seu reconhecimento em passivos não correntes permite uma leitura mais adequada das obrigações no passivo corrente.

Nas restantes rubricas verificou-se uma redução, quer nos financiamentos obtidos, quer nos acordos de pagamento contratualizados (ParqT e ADSE).

O **Passivo Corrente registou uma diminuição de 8,1 %, no montante de 1 053 553,30€**. O saldo de fornecedores de conta corrente passou de 4 247 394,77 € para 5 557 998,40€, um crescimento de 30,2% face 2022. Nas outras contas a pagar houve um incremento de 441 668,53€, correspondente a uma variação de 14,4%, devido ao aumento do acréscimo do subsídio de férias do pessoal e das retenções efetuadas para efeitos de caução de empreitadas.


Na rubrica de diferimentos verificou-se um decréscimo de 2 382 774,09 €, maioritariamente causado pela reclassificação dos montantes de subsídios ao investimento de obras/empreitadas em curso para a componente do passivo não corrente conforme já explicado na análise do passivo não corrente.

O **Prazo Médio de Pagamentos** no último trimestre de 2023 foi de 86 dias, havendo o cuidado de a fornecedores de menor dimensão e locais, tentar que este prazo seja sempre um pouco menor. Ainda assim, apesar de muito de ser melhorado neste aspeto ao longo da última década, queremos continuar a baixar este prazo.

Com mais ou menos obstáculos que sempre existem e que só ampliam a vontade em enfrentá-los, reafirma-se a nossa confiança e determinação, sempre renovada, em continuar a trabalhar pela melhoria das condições de atração do nosso concelho, da prestação de serviço do município, da qualidade de vida dos tomarenses e da vontade de cá voltar de todos aqueles que nos visitam.

Presidente da Câmara Municipal de Tomar

Hugo Cristóvão



RELATÓRIO DE GESTÃO

DOCUMENTOS DE PRESTAÇÃO DE CONTAS

Município de Tomar

Lista de Acrónimos e Siglas

Acrónimo /Sigla	Descrição
CIMT	Comunidade Intermunicipal do Médio Tejo
CMT	Câmara Municipal de Tomar
DF	Divisão Financeira
FAM	Fundo de Apoio Municipal
FBCF	Formação Bruta de Capital Fixo
FEF	Fundo de Equilíbrio Financeiro
FEDER	Fundo Europeu de Desenvolvimento Regional
GOP	Grandes Opções do Plano
IHPC	Índice Harmonizado de Preços do Consumidor
IMI	Imposto Municipal Sobre Imóveis
IRS	Imposto sobre o Rendimento de Pessoas Singulares
IUC	Imposto Único de Circulação
IMT	Imposto Municipal sobre Transmissões
MT	Município de Tomar
NCP	Norma de Contabilidade Pública
OT	Operações de Tesouraria
PIB	Produto Interno Bruto

POCAL	Plano Oficial de Contabilidade das Autarquias Locais
PPI	Plano Plurianual de investimentos
PRR	Plano de Recuperação e Resiliência
SMAS	Serviços Municipalizados de Água e Saneamento
SNC-AP	Sistema Normalização de Contabilidade para Administrações Públicas

Mensagem do Presidente	2
CAPÍTULO I - MUNICÍPIO DE TOMAR	5
Caracterização.....	18
Órgão Executivo e Órgão Deliberativo.....	19
Estrutura Orgânica	20
Enunciado de Visão, Missão e Valores.....	21
Visão	21
Missão	21
Valores.....	21
O Município	22
Envolvente	22
Grupo Autárquico.....	24
Organização Contabilística.....	25
CAPÍTULO II – REPORTING FINANCEIRO	27
Metodologia	27
Perspetiva Legal	28
Objetivos Estratégicos	29
Coesão e inclusão social	32
Desenvolvimento Urbano.....	32
Desenvolvimento Económico	33
Transição Climática e sustentabilidade de recursos.....	33
Gestão e Equilíbrio financeiro	34
Processos Internos	34
Análise Orçamental	36
Modificações Orçamentais	41
Principais indicadores orçamentais	43
Princípio do Equilíbrio Orçamental.....	44

Equilíbrio Orçamental – Receita vs Despesa	45
Resultado Orçamental	46
Saldos	47
Saldo Corrente	47
Saldo de Capital	48
Saldo Global	48
Receita	49
Receita Corrente	50
Receita de Capital	51
Despesa	52
Despesa corrente	52
Despesa de Capital	57
Compromissos	58
Pagamentos	58
Obrigações por pagar	59
Fundos Disponíveis	60
Tesouraria	61
Serviço da Dívida e Planos de Pagamento	62
Margem para o Limite da Dívida	63
Análise Económico-Financeira	64
Balanço	65
Ativo	66
Património líquido	67
Passivo Não Corrente	68
Passivo Corrente	69
Demonstração de Resultados	70
Resultados	72
Depreciações e Amortizações	73
Estrutura de Custos	73
Rácios	74
Liquidez Geral	74
Autonomia Financeira	74
Prazo Médio de Pagamentos	75
Contratação Pública	76
Procedimentos Aquisitivos por tipologia	77
Composição de Procedimento por Unidade Orgânica	78

Mapa Recapitulativo de fornecedores 2023	81
Principais Empreitadas	86
Listagem das Principais Empreitadas em Ativos Firmes em 2023	86
Listagem das Empreitadas Adjudicadas em 2023	88
Empreitadas em Curso	90
Procedimentos de empreitadas iniciados em 2023 e adjudicados em 2024	92
Contabilidade de Custos	93
Gastos das Funções	94
Gastos Diretos e Indiretos das Funções 2023.....	96
Rendimentos das Funções.....	98
Principais Indicadores da Contabilidade de Custos.....	100
Programas Comunitários e Fundos de Financiamento.....	101
Situação das Candidaturas	102
Outros factos Relevantes.....	103
Tomarpólis.....	103
Proposta de aplicação de resultados	103
Linhas de Orientação	103
Conclusão.....	104
Capítulo II – Reporting de Atividades	105
Demonstrações Financeiras	105
Balanço	106
Demonstração de Resultados por Natureza.....	109
Demonstração dos Fluxos de Caixa	111
Demonstração das Alterações no Património Líquido	114
Empréstimos Obtidos.....	116
Anexos às Demonstrações Financeiras	118
Introdução	119
Adoção pela primeira vez do SNC-AP - Divulgação Transitória	120
Nota 1 - Identificação da entidade, período de relato e referencial contabilístico.....	121
Nota 2 - Principais políticas contabilísticas, alterações nas estimativas contabilísticas e erros	122
Nota 3 - Ativos intangíveis.....	123
Nota 4 - Acordos de concessão de serviços: Concedente	126

Nota 5 - Ativos fixos tangíveis	135
Nota 6 – Locações.....	140
Nota 7 - Custos de empréstimos Obtidos.....	141
Nota 8 - Propriedades de Investimento	142
Nota 9 - Imparidade de Ativos.....	145
Nota 10 – Inventários	147
Nota 11 - Agricultura	148
Nota 12 - Contratos de Construção	148
Nota 13 - Rendimentos de transação com contraprestação.....	149
Nota 14 - Rendimentos de transação sem contraprestação	151
Nota 15 - Provisões, passivos contingentes e ativos contingentes	153
Nota 16 - Efeitos de alterações em taxas de câmbio	154
Nota 17 - Acontecimentos após a data do relato.....	155
Nota 18 - Instrumentos financeiros.....	155
Nota 19 - Benefícios dos empregados.....	155
Nota 20 - Divulgações de partes relacionadas	156
Nota 21 - Relato por segmentos.....	160
Nota 22 - Interesses em outras entidades.....	161
Considerações Finais.....	163
Demonstrações Orçamentais.....	168
Orçamento inicial da receita e da despesa – resumo por orgânica.....	170
Orçamento inicial da receita e da despesa – resumo por económica	177
Orçamento inicial das Grandes Opções do Plano	184
Orçamento inicial do Plano Plurianual de Investimentos	196
Orçamento inicial das Atividades Mais Relevantes	205
Demonstração do desempenho orçamental	212
Demonstração de Execução Orçamental da Receita – resumo.....	216
Demonstração de Execução Orçamental da Receita – por económica	217
Demonstração de Execução Orçamental da Despesa – resumo	223
Demonstração de Execução Orçamental da Despesa – por económica	224
Demonstração de Execução do Plano Plurianual de Investimentos	230

Execução Anual das Grandes Opções do Plano	245
Execução Anual do Plano Plurianual de Investimentos	257
Execução Anual das Atividades mais relevantes	267
Divida a terceiros por antiguidade de saldos	275
Anexos às Demonstrações Orçamentais.....	277
Alterações Orçamentais da Receita - agregadora	279
Alterações Orçamentais da Receita – por económica.....	281
Alterações Orçamentais da Despesa – agregadora	288
Alterações Orçamentais da Despesa – por económica	290
Alterações Orçamentais da Despesa – por orgânica e económica.....	297
Alterações às Grandes Opções do Plano	304
Alterações ao Plano Plurianual de Investimentos	308
Alterações ao Plano das Atividades mais Relevantes.....	311
Operações de Tesouraria.....	314
Garantias, Caucoes, Recepcionadas	318
Situação dos Contratos.....	321
Transferências e Subsídios concedidos	331
Transferências e Subsídios obtidos	358
Outros Documentos	361
Anexo 1 - Caraterização da entidade e envolvente	362
Listagem de Processos em Tribunal.....	375
Declaração compromissos plurianuais	387
Declaração recebimentos em atraso	388
Declaração pagamentos em atraso	389
Declaração de responsabilidade	390
Declaração	391
Relatório do Governo Societário	392
Encerramento	415

Índice de Tabelas

Tabela 1 - Dados Económicos de 2021 a 2023	23
Tabela 2- Entidades Participadas	25
Tabela 3 - Objetivos Estratégicos	30
Tabela 4- Discriminação de Programas e Execução em 2023	35
Tabela 5- Análise Orçamental e Desvios	37
Tabela 6- Peso das Rubricas das Receitas Correntes	38
Tabela 7- Peso das Rubricas das Receitas Capital	39
Tabela 8 - Despesa	40
Tabela 9 - Modificações Orçamentais	42
Tabela 10 - Principais Indicadores Orçamentais	43
Tabela 11- Equilíbrio Orçamental.....	44
Tabela 12- Evolução do Equilíbrio Orçamental – Receita vs Despesa.....	45
Tabela 13- Evolução do Resultado Orçamental	46
Tabela 14- Evolução do Saldo de Capital	48
Tabela 15- Evolução do Saldo Global e do Saldo Primário.....	49
Tabela 16 - Evolução da Receita Corrente e de Capital	49
Tabela 17 - Receita Corrente.....	50
Tabela 18 - Evolução das Rubricas de Capital	51
Tabela 19 - Evolução das Rubricas de Despesa	52
Tabela 20 - Evolução das Rubricas de Despesa Corrente.....	52
Tabela 21 -Custos de Pessoal com encargos por Unidade Orgânica	54
Tabela 22 - Evolução da Despesa com Aquisição de bens	55
Tabela 23 - Evolução da Despesa com Aquisição de serviços.....	56
Tabela 24 - Evolução da Despesa com Transferências Correntes.....	57
Tabela 25 - Evolução da Despesa com Transferências para Instituições sem fins lucrativos	57
Tabela 26 - Evolução da Despesa de Capital	57
Tabela 27 - Evolução dos Compromissos	58
Tabela 28 - Evolução dos Pagamentos.....	58
Tabela 29 - Evolução das Obrigações por pagar	59
Tabela 30 - Evolução de Bancos e Caixa.....	61

Tabela 31 - Endividamento.....	63
Tabela 32 - Balanço - Resumo	65
Tabela 33 - Ativo.....	66
Tabela 34- Património Líquido	67
Tabela 35 -Evolução do Passivo Não Corrente.....	68
Tabela 36-Evolução do Passivo Corrente	69
Tabela 37 - Passivo - Outras Contas a Pagar	70
Tabela 38- Evolução dos Rendimentos e Gastos	70
Tabela 39- Evolução dos Rendimentos	71
Tabela 40- Evolução dos Custos	72
Tabela 41- Evolução dos Resultados	72
Tabela 42- Evolução de Depreciações e Amortizações.....	73
Tabela 43- Evolução da Liquidez Geral.....	74
Tabela 44 - Evolução da Autonomia Financeira	74
Tabela 45 - Procedimentos Aquisitivos por Tipologia	77
Tabela 46 - Procedimentos de Ajuste Direto Simplificado por Unidade Orgânica	78
Tabela 47- Restantes Procedimentos por Unidade Orgânica	79
Tabela 48- Procedimentos de Contratação Excluída por Unidade Orgânica	80
Tabela 49 - Mapa Recapitulativo de Fornecedores.....	81
Tabela 50- Listagem das principais empreitadas em ativos firmes em 2023	86
Tabela 51-Listagem das Empreitadas Adjudicadas em 2023	88
Tabela 52- Empreitadas em curso.....	90
Tabela 53- Listagem de Procedimentos de Empreitadas iniciados em 2023 e adjudicados em 2024.....	92
Tabela 54- Gastos das Funções	94
Tabela 55-Gastos das grandes funções ano 2023	95
Tabela 56 – Gastos Diretos e Indiretos das Funções 2023.....	96
Tabela 57 - Rendimentos das Funções.....	98
Tabela 58- Rendimentos das Grandes Funções	99
Tabela 59 -Principais Indicadores da Contabilidade de Custo	100
Tabela 60 - Situação das Candidaturas em 2023	102
Tabela 61 - Desagregação de Saldos	121

Tabela 62 - Ativos intangíveis - variação das amortizações e perdas por imparidades acumuladas	123
Tabela 63-Ativos intangíveis - Quantia escriturada e variações do período.....	124
Tabela 64- Ativos intangíveis - Adições	125
Tabela 65- Concessão de Serviços - Imobilizado.....	127
Tabela 66- Tejo Ambiente - Concessão - Imobilizado em Curso.....	131
Tabela 67 - Ativos fixos tangíveis - variação das depreciações e perdas por imparidade acumuladas	136
Tabela 68-Ativos Fixos Tangíveis - Quantia escriturada e variações do período	137
Tabela 69-Ativos Fixos Tangíveis - Adições	138
Tabela 70 - Ativos Fixos Tangíveis - Diminuições	139
Tabela 71- Locações Financeiras – valores com iva	140
Tabela 72- Locações Financeiras – valores sem iva	141
Tabela 73- Propriedades de Investimento - Quantia escriturada e variações do período	143
Tabela 74- Propriedades de Investimento – Adições.....	144
Tabela 75- Imparidades de Ativos.....	145
Tabela 76 – Inventários	147
Tabela 77- Inventários: movimentos do período.....	148
Tabela 78-Rendimentos de transação com contraprestação	150
Tabela 79- Rendimentos de transação sem contraprestação.....	151
Tabela 80-Rendimentos - Património Líquido	152
Tabela 81-Provisões	154
Tabela 82 -Divulgações de partes relacionadas – Listagem de entidades controladas	156
Tabela 83-Divulgações de partes relacionadas – Transações entre partes relacionadas.....	157
Tabela 84-Divulgações dos Resultados de partes relacionadas.....	158
Tabela 85- Entidades incluídas no Perímetro de Consolidação	159
Tabela 86 -Entidades Societárias Participadas.....	161
Tabela 87 - Entidades Não Societárias Participadas	162
Tabela 88 - Património, Reservas e Resultados Transitados.....	163

Índice de Figuras

Figura 1 - Organograma CMT	20
Figura 2 - Entidades controladas pelo Município.....	24

Índice de Gráficos

Gráfico 1 - Evolução do PIB e da Procura Interna	22
Gráfico 2- Objetivos por Dotação e Execução.....	31
Gráfico 3- Taxa de Execução por Objetivos.....	31
Gráfico 4 Coesão e Inclusão Social -Taxa de Execução de Cada Objetivo.....	32
Gráfico 5-Desenvolvimento Urbano-Taxa de Execução de Cada Objetivo	32
Gráfico 6 - Desenvolvimento Económico - Taxa de Execução de Cada Objetivo.....	33
Gráfico 7-Transição Climática e Sustentabilidade de Recursos - Taxa de Execução de Cada Objetivo.....	33
Gráfico 8-Gestão e Equilíbrio Financeiro - Taxa de Execução e Meta	34
Gráfico 9-Processos Internos – Execução e Meta	34
Gráfico 10- Equilíbrio Orçamental – Receita e Despesa	45
Gráfico 11 - Evolução da Receita Corrente e da Despesa Corrente.....	47
Gráfico 12- Evolução do Saldo Corrente	47
Gráfico 13 - Evolução da Receita de Capital e da Despesa de Capital	48
Gráfico 14-Composição da Receita	49
Gráfico 15-Evolução da Receita de Capital	51
Gráfico 16 - Evolução da Despesa	53
Gráfico 17 - Evolução da Despesa com Pessoal	53
Gráfico 18 - Evolução da Despesa com Aquisição de bens	55
Gráfico 19 - Evolução da Despesa com Aquisição de serviços.....	55
Gráfico 20- Evolução da Despesa de Transferências correntes	56
Gráfico 21 - Evolução da Despesa de Capital	57
Gráfico 22 - Evolução do Orçamento, Comprometido e do Pago Total.....	59
Gráfico 23 - Evolução dos Fundos Disponíveis.....	60
Gráfico 24 - Evolução da Tesouraria	61

Gráfico 25 - Serviço da Dívida e Planos de Pagamento.....	62
Gráfico 26-Evolução do Passivo não Corrente	68
Gráfico 27-Evolução da Estrutura de Custos.....	73
Gráfico 28-Evolução da Autonomia Financeira.....	74
Gráfico 29- Evolução do Prazo Médio de Pagamentos	75
Gráfico 30 - Gastos das grandes funções ano 2023	95
Gráfico 31 - Gastos diretos vs gastos indiretos ano 2023	97
Gráfico 32 -Rendimento das grandes funções ano 2023	99

CAPÍTULO I - MUNICÍPIO DE TOMAR

Caracterização

O concelho de Tomar abrange uma área territorial de 351,2 km² e está localizado na região Centro (NUTS II), na sub-região do Médio Tejo (NUTS III) e integra a CIMT-Comunidade Intermunicipal do Médio Tejo. O município de Tomar faz fronteira com Ferreira do Zêzere a Nordeste, com Ourém a noroeste, com Abrantes a este, com Vila Nova da Barquinha a sul e com Torres Novas a oeste/sudoeste. Neste concelho atravessado pelo rio Nabão, existem onze freguesias, nas quais habitam cerca de 36. 413 habitantes (censos 2021). O município tem a sua sede na cidade de Tomar e inclui as freguesias de Asseiceira, Carregueiros, Olalhas, Paialvo, Sabacheira, São Pedro de Tomar, União das Freguesias de Além da Ribeira e Pedreira, União das Freguesias de Casais e Alviobeira, União das Freguesias de Madalena e Beselga, União das Freguesias de Serra e Junceira e, por fim, União das Freguesias de Tomar (São João Baptista e Santa Maria dos Olivais). A população destas freguesias é maioritariamente adulta e apresenta uma média de idades compreendidas entre os 25 e os 64 anos. E por isso, um dos grandes desafios que esta região enfrenta é o envelhecimento acelerado, tal como acontece no país. Veja-se relativamente a esta temática, que a população envelheceu 2,5 anos, em média na União Europeia, no entanto, em Portugal, a população envelheceu 4,7 anos. E as previsões demográficas indicam que o envelhecimento vai continuar a agravar-se. Tendo em conta, a informação anteriormente veiculada, depreendemos desde já que Portugal está a envelhecer a um ritmo mais acelerado do que os restantes países europeus. E perante este cenário de envelhecimento, a imigração pode funcionar como desacelerador, mas Portugal dificilmente triunfará na competição internacional pela captação de mão-de-obra estrangeira, porque o problema do envelhecimento das populações atinge os restantes países europeus. Veja-se que Portugal apresenta o terceiro rácio mais alto de dependência de idosos (37,2%), de acordo com informação veiculada pelo Eurostat.

Órgão Executivo e Órgão Deliberativo

CÂMARA MUNICIPAL DE TOMAR

ÓRGÃO EXECUTIVO

Hugo Renato Ferreira Cristóvão, Presidente, (PS)
 Filipa Alexandra Ferreira Fernandes, Vice-Presidente, (PS)
 Rita Freitas da Cunha, (PS)
 Hélder Duarte Henriques, (PS)
 Maria de Lurdes Ferromau Fernandes (PSD)
 Tiago Manuel Henriques Carrão, (PSD)
 Luís António Antunes Francisco, (PSD)

ASSEMBLEIA MUNICIPAL

ÓRGÃO DELIBERATIVO

PRESIDENTE - Hugo Miguel Carvalho dos Santos Costa (PS)
1º SECRETÁRIA - Maria de Fátima Rodrigues da Costa Graça Duarte (PS)
2º SECRETÁRIO - Vasco Miguel dos Reis Marques (PS)

DEPUTADOS

Alexandre Manuel Cardoso Antunes, (PS)
 Ana Catarina Carvalheira do Rosário Pereira, (PS)
 Arlindo da Conceição Costa Nunes, (PS)
 Pedro Duarte de Almeida Estanqueiro e Cunha de Carvalho, (PS)
 Sílvia Paula Rosa da Silva, (PS)
 Susana Alexandra Ferreira Faria, (PS)
 Bruno Vítor Domingos Graça, (COLIGAÇÃO DEMOCRÁTICA UNITÁRIA PCP-PEV)
 Paulo Alexandre Martins Mendes, (BLOCO DE ESQUERDA)
 António Manuel Lourenço dos Santos, (PSD)
 Célia Maria Nunes Azevedo Bonet, (PSD)
 João Miguel da Silva Miragaia Tenreiro, (PSD)
 Ricardo Jorge Martins Carlos, (PSD)
 Maria de Fátima Mendes Jacinto, (PSD)
 Maria Graciete da Purificação Reis Henriques Honrado, (PSD)
 Miguel José Costa Coelho Rodrigues, (PSD)
 Pedro Miguel dos Santos Lopes Pereira, (PSD)
 Francisco Pires da Silva Carvalhão Tavares, (CDS-PP MPT/PPM)
 Américo Matos Fernandes Costa, (CHEGA)

DEPUTADOS INERENTES E PRESIDENTES DAS JUNTAS DE FREGUESIA

ASSEICEIRA - Carlos Manuel da Graça Simões Rodrigues, (PS)
 MADALENA/BESELGA - Luísa Maria da Conceição Henriques, (PS)
 PAIALVO - Amâncio Sequeira Ribeiro, (PS)
 SABACHEIRA - António Rodrigues da Costa Graça, (PS)
 TOMAR - Augusto Manuel Barros Alves, (PS)
 ALÉM DA RIBEIRA/PEDREIRA - Jorge Miguel Marques Pereira Graça, (PSD)
 ALVIOBEIRA/CASAIS - João Luís Cardoso Alves, (PSD)
 S. PEDRO DE TOMAR - António Marques Vicente, (PSD)
 OLALHAS - Rui Cardoso Lopes, (PSD)
 CARREGUEIROS - Francisco José Godinho Santos, COLIGAÇÃO DEMOCRÁTICA UNITÁRIA
 PCP-PEV
 SERRA/JUNCEIRA - Américo da Conceição Pereira, INDEPENDENTES

Estrutura Orgânica

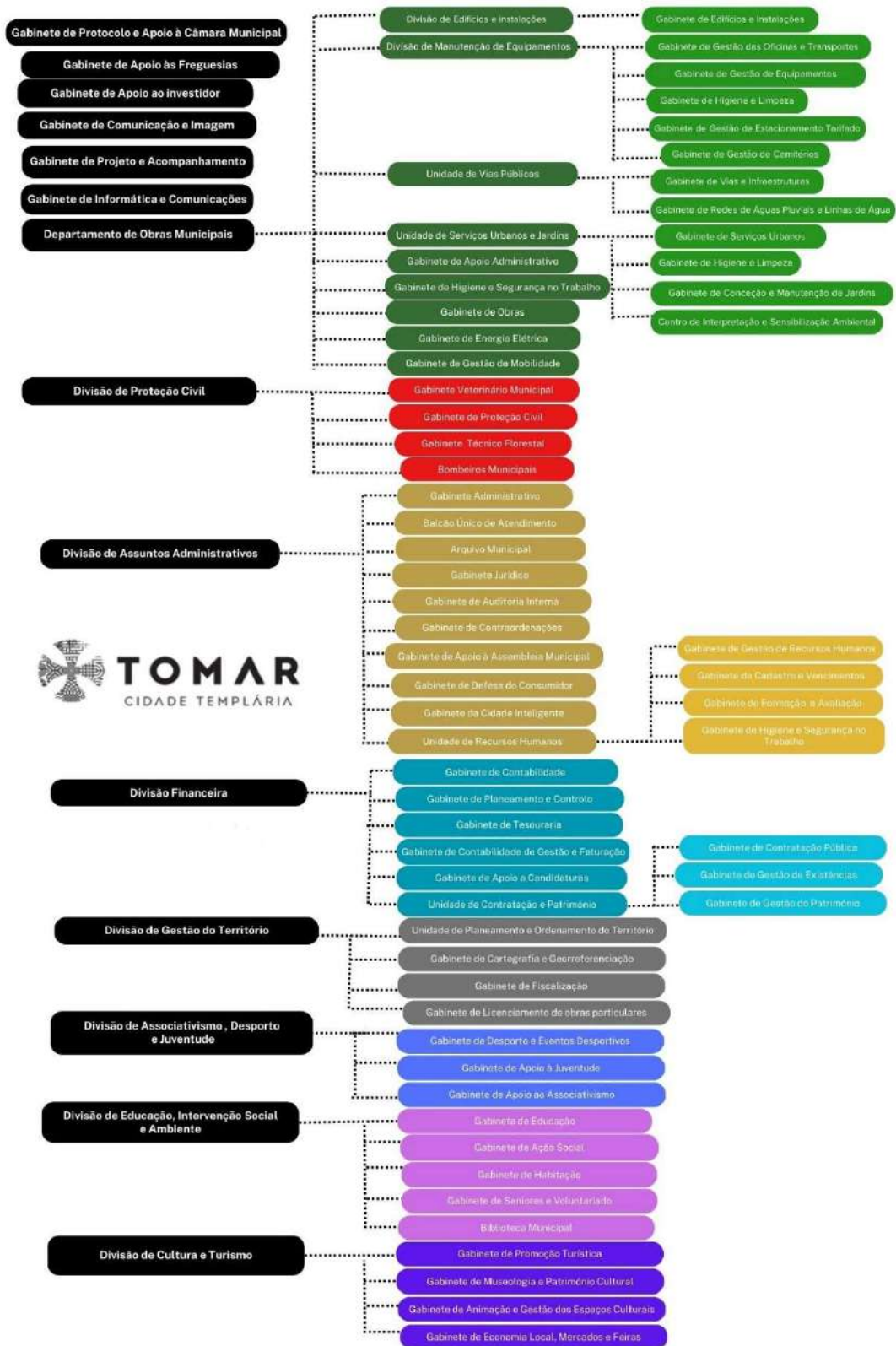


Figura 1 - Organograma CMT

Enunciado de Visão, Missão e Valores

VISÃO

O Município de Tomar orienta a sua ação no sentido de transformar o concelho de Tomar num espaço territorial dinâmico, competitivo e solidário, no contexto da globalização e da sociedade do conhecimento.

MISSÃO

O Município de Tomar tem como missão corresponder às aspirações dos cidadãos, mediante políticas públicas inovadoras, apostando na aplicação sustentável dos recursos disponíveis e na qualidade da prestação dos serviços.

VALORES

Realização plena, oportuna e eficiente dos objetivos definidos pelos órgãos do Município;

Obtenção de elevados padrões de qualidade dos serviços prestados;

Aproveitamento, com a máxima flexibilização possível dos recursos humanos, financeiros e materiais disponíveis no quadro de uma gestão racionalizada e moderna;

Promoção da participação das entidades públicas, privadas, associativas e dos cidadãos em geral nas decisões e na atividade municipal;

Dignificação e valorização dos trabalhadores municipais.

O Município

O Município de Tomar encara com responsabilidade e visão de continuidade o seu papel como ponto de ligação e interação no sistema, entre vários setores, entidades e cidadãos, todos com interesses legítimos e expectativas no desempenho da autarquia.

Os desafios dos últimos tempos são abrangentes e persistentes e apenas uma abordagem conjunta e harmoniosa nos permitirá encontrar soluções sólidas e adaptáveis.

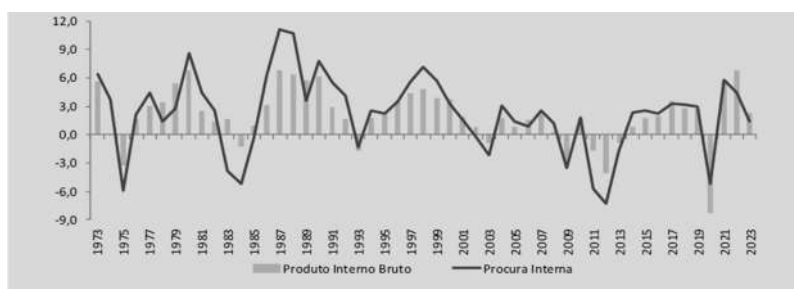
Nos ambientes sociotécnicos e políticos, torna-se cada vez mais importante considerar a influência do contexto envolvente e das interações transacionais. As próprias redes sociais e de conhecimento, as parcerias e a cooperação, a participação de atores organizacionais, promovem sinergias e contribuem para o equilíbrio entre diferentes fatores, mas críticos ao desenvolvimento económico e social, especialmente ao nível local.

Envolvente

O ano de 2023 manteve uma perspetiva positiva para a economia portuguesa com o Produto Interno Bruto (PIB) de Portugal a crescer 2,3%, em termos de volume, após ter registado um aumento de 6,8% em 2022, o que representou o crescimento mais elevado desde 1987. Este desempenho superou ligeiramente os 1,8% previstos pelo Governo, revistos nas projeções do Banco de Portugal.

No quarto trimestre de 2023, o PIB de Portugal registou uma variação homóloga de 2,2%, após ter aumentado 1,9% no trimestre anterior.

Gráfico 1 - Evolução do PIB e da Procura Interna



O contributo da procura interna para a variação homóloga do PIB aumentou ligeiramente, passando de 2,0 pontos percentuais (p.p.) no terceiro trimestre de 2023 para 2,1 p.p. Embora inferior em comparação com o ano anterior, a procura interna contribuiu positivamente para a variação anual do PIB, havendo uma desaceleração do consumo privado e do investimento. Quanto ao contributo da procura externa líquida para a variação homóloga do PIB, tornou-se positivo (0,1 p.p.) após ser negativo (-0,2 p.p.). Isso ocorreu porque as exportações de bens e serviços em volume apresentaram um

crescimento mais intenso do que as importações. Observou-se também, pelo quarto trimestre consecutivo, um ganho de termos de troca em termos homólogos, embora menos expressivo do que nos dois trimestres anteriores, devido à diminuição mais intensa do deflator das importações em relação ao deflator das exportações.

Ao contrário dos dois anos anteriores, observou-se um ganho significativo nos termos de troca, em 2023, no contexto internacional de elevada inflação. Isso refletiu-se no deflator das Importações de Bens e Serviços.

O consumo privado, representado pelas despesas de consumo final das Famílias Residentes e das Instituições Sem Fins Lucrativos ao Serviço das Famílias, teve um crescimento de 1,6% em termos reais, desacelerando em relação ao aumento de 5,6% registrado em 2022. Também o consumo público, representado pelas Despesas de Consumo Final das Administrações Públicas, desacelerou em termos reais, apresentando uma taxa de variação de 1,2% (comparado a 1,4% no ano anterior). O Investimento aumentou 0,8% em termos reais em 2023, após um crescimento de 3,5% registado no ano anterior.

Em 2023, o emprego para o conjunto dos ramos de atividade, medido em número de indivíduos, registou um crescimento de 0,9%, após um aumento de 1,5% no ano anterior.

À semelhança do ano anterior, 2023 voltou a ser um ano impactante na vertente social, com medidas de apoio extraordinário, promovidas pelo Governo, aumentos salariais, redução do Iva em bens essenciais, entre outras, que procuraram conter o aumento dos preços.

Tabela 1 - Dados Económicos de 2021 a 2023

Dados do Banco de Portugal – Boletim Económico			
Indicadores Económicos	Ano 2021	Ano 2022	Ano 2023
PIB	5,5 %	6,7 %	2,3 %
Consumo Privado	4,7 %	5,7 %	1,6 %
Consumo Público	4,6 %	2,4 %	1,2 %
FBCF	8,7 %	2,7 %	2,4 %
Exportações	13,5 %	16,7 %	1,4 %
Importações	13,3 %	11,0 %	4,2 %
Procura Interna	5,6 %	4,5 %	2,2 %
Emprego	1,9 %	2,0 %	0,9 %
Desemprego	6,6 %	6,0 %	6,5 %
Balança corrente e capital	0,6 %	-0,4 %	2,7 %
Balança de bens e serviços	-2, %	-2,1 %	1,2 %
IHPC	0,7 %	8,1 %	5,3 %

Fontes: INE (Instituto Nacional de Estatística) e Banco de Portugal

Grupo Autárquico

O grupo autárquico é composto por cerca de duas dezenas de entidades, a maioria das quais demonstra uma posição estática e/ou dependente do próprio grupo, oferecendo pouco valor.

O Município de Tomar assume-se como a entidade principal do grupo autárquico, ao qual pertencem entidades tanto não societárias quanto societárias. A Figura 2 visa ilustrar alguns setores e entidades mais representativas entre os *stakeholders* que interagem com os órgãos municipais, os serviços e os cidadãos em todos os níveis.

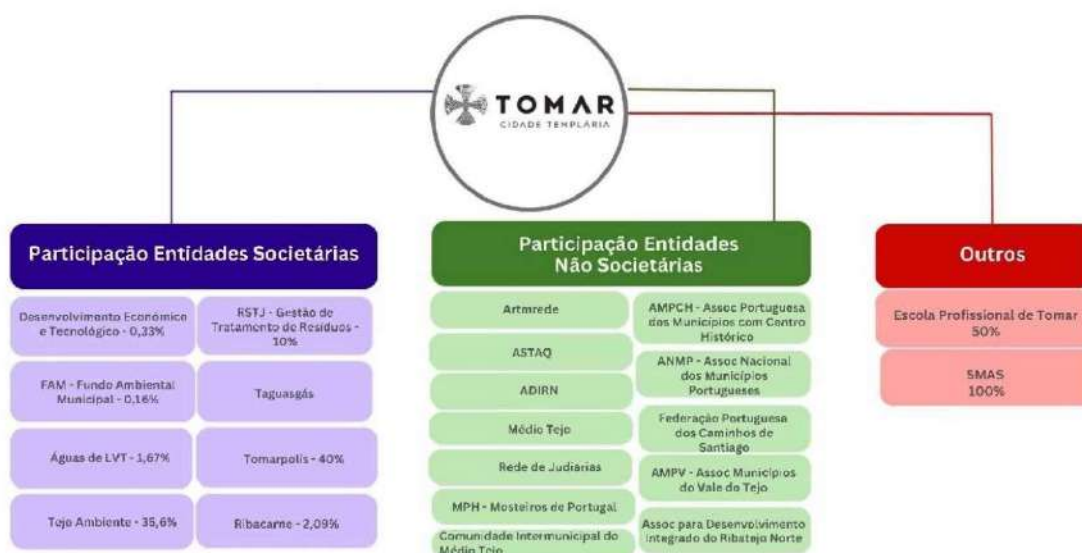


Figura 2 - Entidades controladas pelo Município

Atualmente, as entidades relevantes para o Perímetro de Consolidação são: a Escola Profissional de Tomar, participada em 50%, e que apresentou um resultado líquido de 3 128,76€; a RSTJ, participada em 10%, e que registou um resultado líquido de 178 898,58€; e a Tejo Ambiente, participada em 35,6%, apresentando um resultado de 832 936,54€.


Tabela 2- Entidades Participadas

Entidade	Resultado Líquido
RSTJ - Gestão e Tratamento de Resíduos, EIM, S.A.	178 898,58 €
Tejo Ambiente - Empresa Intermunicipal de Ambiente do Médio Tejo, S.A.	832 936,54 €
EPT -Ensino Profissional de Tomar, Lda	3 128,76 €

Organização Contabilística

O Município de Tomar utilizou a plataforma SAP R/3 de 2002 a 2007. A partir de 2008, adotou um novo programa de Gestão Integrada (ERP) chamado "CIDADELA", baseado na plataforma Microsoft Dynamics NAV e destinado à Administração Pública.

A partir de 2015, foi implementado o ERP da AIRC, composto por vários módulos e que está em funcionamento na maioria dos municípios, com o objetivo de uniformizar e integrar dados numa única base estruturada para esse fim e para futuras atualizações.



Reporting Financeiro

CAPÍTULO II – REPORTING FINANCEIRO

Metodologia

A Prestação de Contas é uma exposição estruturada dos eventos ocorridos, da sua quantificação e equilíbrio, bem como dos resultados obtidos e a sua aplicação.

Este relatório visa informar os interessados sobre a situação económica e financeira passada e espera-se que seja útil para a gestão futura. No entanto, a qualidade e valor desta informação aumentam quando, além disso, se conseguem identificar algumas tendências. “Antecipar” o futuro permite melhorar o processo de tomada de decisão, formular/reformular estratégias e estruturas, corrigir desvios e aplicar adequadamente os recursos limitados em benefício dos cidadãos.

Para a preparação da Prestação de Contas, todos os documentos que registam factos contabilísticos são validados, com especial atenção aos que influenciam diretamente os resultados. Isso implica revisão, cruzamento e confrontação de dados, circularização, entre outras ações de controlo, para que reflita a realidade e apresente, de forma clara e objetiva, a situação económica do exercício financeiro, a evolução dos rendimentos e gastos e a identificação dos montantes aplicados em investimento. Aliás, como recomendado pelo POCAL, deve apresentar-se um resumo da situação financeira da autarquia, considerando os principais indicadores económicos.

Realiza-se uma análise às contas do Balanço e da Demonstração de Resultados, com a intenção de ajudar à compreensão dos elementos e da situação económica e financeira da entidade, sendo os passivos uma área crítica que merece especial atenção. Para isso, agrupam-se por grau de exigibilidade, fazendo a comparação com os anos anteriores para avaliar a sua evolução.

Neste relatório, são apresentados os dados relativos ao ano de 2023, sempre tentando estabelecer comparações com anos anteriores e utilizando uma linguagem acessível a todos os interessados, sem descuidar a terminologia técnica, que deve ser respeitada.

O formato apresentado em anos anteriores mantém-se, fazendo comparações e análises de desvios para compreender a evolução financeira do Município, realçando os principais aspetos positivos e negativos.

Perspetiva Legal

A Lei de Bases da Contabilidade Pública e o Dec-Lei 155/92, de 28 de julho implementam uma nova arquitetura na Contabilidade Pública, nomeadamente nos procedimentos de gestão pública e controlo.

O Dec-Lei 192/2015, de 11 de setembro, aprova o SNC-AP – Sistema de Normalização Contabilística para a Administração Pública, podendo ler-se no preâmbulo que: *...“permite implementar a base de acréscimo na contabilidade e relato financeiro das administrações públicas, articulando-a com a atual base de caixa modificada, estabelecer os fundamentos para uma orçamentação do Estado em base de acréscimo, fomentar a harmonização contabilística, institucionalizar o Estado como uma entidade que relata, mediante a preparação de demonstrações orçamentais e financeiras, numa base individual e consolidada, aumentar o alinhamento entre a contabilidade pública e as contas nacionais e contribuir para a satisfação das necessidades dos utilizadores da informação do sistema de contabilidade e relato orçamental e financeiro das administrações públicas.”*

O referido diploma revoga o Dec-Lei 84-A/2002, de 5 de abril, (*Alteração ao POCAL*), o Dec-Lei 12/2022, de 25 de janeiro, o Dec-Lei 315/2000, de 2 de dezembro, (*Alteração ao POCAL*) a Portaria 898/2000, de 28 de setembro, a Portaria 794/2000, de 20 de setembro, a Lei 162/99, de 14 de setembro, (*Alteração ao POCAL*), o Dec-Lei 54-A/99, de 22 de setembro (*POCAL*) e o Dec- Lei 232/97, de 3 de setembro (*POCP*)

A entrada em vigor do SNC-AP desde 1 de janeiro de 2020, implicou, entre outras mudanças, uma nova estrutura conceptual e a aplicação de um conjunto de Normas de Contabilidade Financeira, para além das Normas de Contabilidade Orçamental e de Gestão, o que se traduz em novos formatos das demonstrações financeiras e do próprio Relatório de Gestão com análises de risco, comparabilidade e projeções em termos de sustentabilidade financeira. O Regime Financeiro das Autarquias Locais aprovado pela Lei 73/2013, de 3 de setembro, no art.º 74.º e seguintes refere-se à prestação de contas, às peças que as constituem, ao momento em que devem ser prestadas, assim como aos órgãos com competência para as apreciar. Salienta-se que a partir de 2019 entrou em vigor o novo diploma da Lei das Finanças Locais, veiculado pela Lei 51/2018, de 16 de agosto. Aprovação do Orçamento de Estado para 2023, Lei n.º 24-D/2022, de 30 de dezembro.

Dec-Lei 55/2020, de 12 de agosto – Transferência de competências para as autarquias nos domínios da educação e saúde.

Portaria 7-A/2023, de 3 de janeiro fixa em 532,00 € o valor médio de construção por m2 para efeitos do artigo 39.º do CIMI, a vigorar em 2023.

Fica assim referida a legislação mais específica, até porque é extenso o conjunto de normativos que de alguma forma estão relacionados ou subsidiam a matéria em apreço.

Objetivos Estratégicos

O Orçamento e as Grandes Opções do Plano para 2023 foram executados com base em seis objetivos considerados fulcrais para o Concelho de Tomar.



Para cada um desses objetivos, foi alocada uma dotação orçamental considerada adequada, levando em conta o equilíbrio do Orçamento como um todo e a execução do próprio programa político.

Nos últimos anos, todos nós nos deparamos com um aumento do grau de imprevisibilidade, com contingências transversais e de várias ordens, o que envolve constantes decisões de adaptação, resultando em desvios na atividade programada.

Para a preparação do Orçamento, é recolhida uma variedade de informações, incluindo o programa de atuação do Executivo, a situação financeira própria e a análise das possíveis linhas de financiamento, sem negligenciar o equilíbrio contínuo das contas e, como objetivo final, a satisfação das emergentes necessidades da população.

Durante o ano de 2023, a taxa geral de execução das GOP foi de 69%. Esta comparação é feita entre a dotação inicial e o montante executado e pago.

A tabela 3 compara, em termos absolutos e relativos, a dotação e execução financeira de cada um dos objetivos.

Tabela 3 - Objetivos Estratégicos

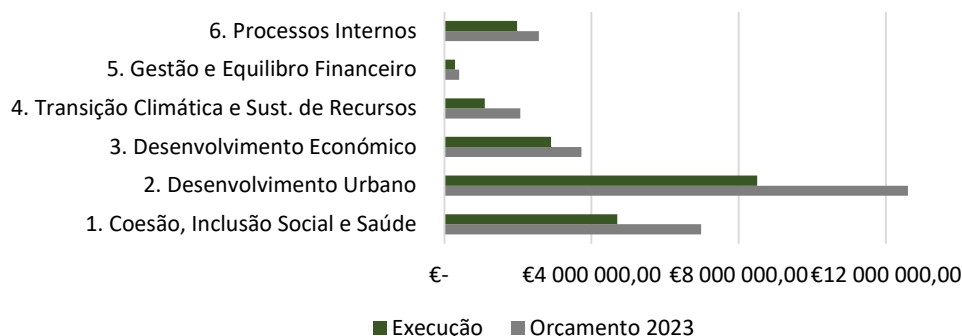
	Orçamento 2023	Execução	Taxa de Execução
1. Coesão, Inclusão Social e Saúde	6 982 013,00 €	4 703 793,44 €	67%
2. Desenvolvimento Urbano	12 611 516,00 €	8 509 885,36 €	67%
3. Desenvolvimento Económico	3 730 021,00 €	2 898 283,95 €	78%
4. Transição Climática e Sust. de Recursos	2 062 205,00 €	1 094 666,97 €	53%
5. Gestão e Equilíbrio Financeiro	398 817,00 €	287 916,89 €	72%
6. Processos Internos	2 568 550,00 €	1 975 146,20 €	77%
Total	28 353 122,00 €	19 469 692,81 €	69%

As mudanças que temos testemunhado, exigem constantes ajustamentos e fazem-nos lidar com variáveis não controláveis. É verdade que um dos instrumentos de gestão orçamental são as modificações permutativas e modificativas que ao longo do ciclo têm sido utilizadas, possibilitando, assim, responder aos ajustes sem comprometer a conformidade da despesa nem a prossecução dos objetivos.

Três dos objetivos absorvem 83% dos recursos e foram executados em 69%, levando em consideração a disciplina orçamental, as restrições financeiras e a instabilidade económica atual.

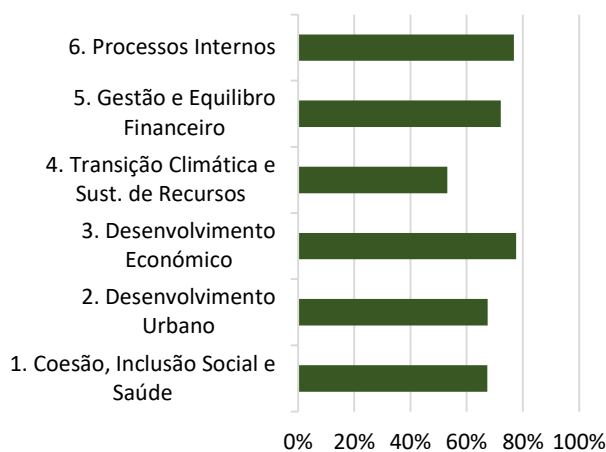
O gráfico 2 demonstra uma comparação entre as dotações iniciais atribuídas a cada objetivo e sua execução em valores absolutos.

Gráfico 2- Objetivos por Dotação e Execução



Querendo estabelecer essa comparação em valores relativos, apresenta-se o gráfico 3, donde se conclui que as taxas de execução se situam entre 53% e 78%.

Gráfico 3- Taxa de Execução por Objetivos

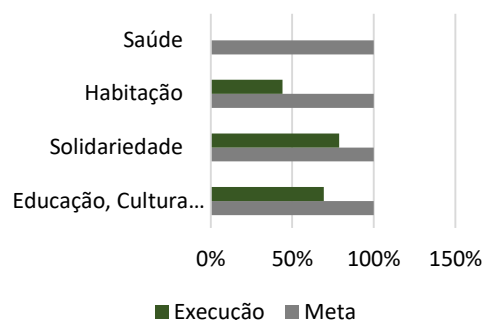


Cada um dos objetivos é composto por um ou vários programas, e estes, por sua vez, contêm projetos e ações. A representação da ponderação e da taxa de execução alcançada por cada um desses programas pode ser feita da seguinte forma.

COESÃO E INCLUSÃO SOCIAL

É fundamental para uma sociedade saudável e próspera o impacto do objetivo de Coesão e Inclusão Social. Dessa forma, as políticas públicas e as práticas sociais devem promover a coesão e a inclusão social, garantindo que todas as pessoas tenham as mesmas oportunidades e possam contribuir para uma sociedade mais justa e próspera.

Gráfico 4 Coesão e Inclusão Social -Taxa de Execução de Cada Objetivo

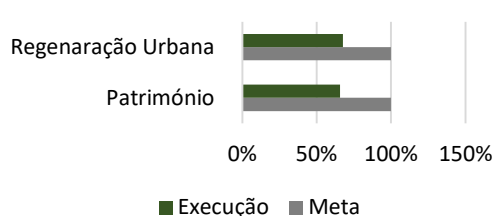


O objetivo de Coesão e Inclusão Social, com uma execução de 4 703 793,44 €, é constituído por quatro programas, absorvendo 24% do montante e com uma taxa de execução total de 67%. O programa de Educação, Cultura e Desporto representa 90% do objetivo. No entanto, é o programa Solidariedade que apresenta uma taxa de execução de 79%. Isso destaca a eficiência e a eficácia das medidas adotadas e implementadas pelo Município na vertente da ação social.

DESENVOLVIMENTO URBANO

Sendo as cidades o coração de muitas atividades económicas, culturais e sociais, o Desenvolvimento Urbano é de extrema importância para a sociedade. Desse modo, deve contribuir para melhorar a qualidade de vida dos cidadãos, promovendo um ambiente seguro, saudável e sustentável.

Gráfico 5-Desenvolvimento Urbano-Taxa de Execução de Cada Objetivo



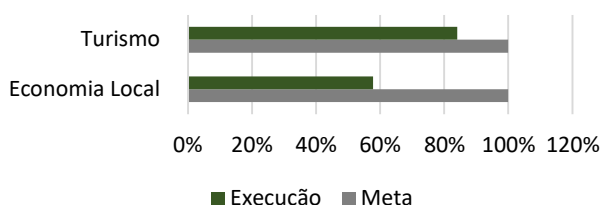
Com uma execução de 8 509 885,36€, objetivo Desenvolvimento Urbano é constituído por dois programas, absorvendo 44% do montante com uma taxa de execução total de 67%. O programa de Regeneração Urbana representa 94% do objetivo, evidenciando a continuidade na procura por uma cidade sustentável, agradável e segura ao longo dos anos.

DESENVOLVIMENTO ECONÓMICO

À semelhança do objetivo anterior, o Desenvolvimento Económico é de extrema relevância, pois refere-se ao processo de crescimento e progresso económico de uma região. Constitui o principal fator para combater a desigualdade social. Além disso, o desenvolvimento económico sustentável pode contribuir para a melhoria das infraestruturas e dos serviços públicos.

O objetivo Desenvolvimento Económico, com uma execução de 2 898 283,95€, é composto por dois programas, absorvendo 15% do montante com uma taxa de execução total de 78%. O programa de Turismo representa 82% do objetivo, com uma taxa de execução de 84%.

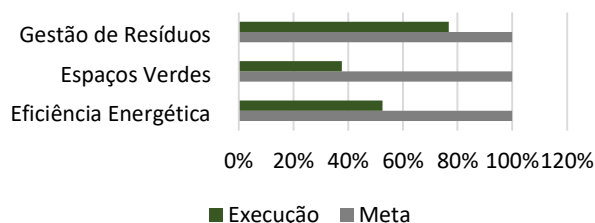
Gráfico 6 - Desenvolvimento Económico - Taxa de Execução de Cada Objetivo



TRANSIÇÃO CLIMÁTICA E SUSTENTABILIDADE DE RECURSOS

O combate às alterações climáticas veio trazer mudanças profundas na definição e implementação das políticas públicas, acarretando custos quer com a mitigação, quer com a adaptação. Este objetivo assume-se como transversal às várias áreas de atuação.

Gráfico 7-Transição Climática e Sustentabilidade de Recursos - Taxa de Execução de Cada Objetivo

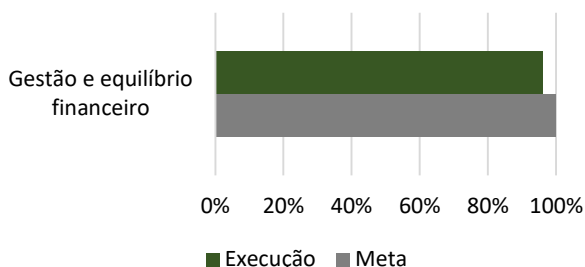


O objetivo Transição Climática e Sustentabilidade de Recursos, com uma execução de 1 094 666,97€, é composto por três programas, representando 6% do montante total, com uma taxa de execução total de 53%. O programa de Eficiência Energética representa 79% do objetivo, demonstrando a preocupação pela sustentabilidade de recursos e pela poupança energética.

GESTÃO E EQUILÍBRIO FINANCEIRO

A Gestão e o Equilíbrio Financeiro são essenciais para o sucesso e a sustentabilidade de uma organização. Uma gestão financeira eficaz possibilita controlar as finanças, maximizar os recursos disponíveis e reduzir despesas, o que pode resultar numa utilização mais eficiente dos recursos e numa eficiência operacional superior.

Gráfico 8-Gestão e Equilíbrio Financeiro - Taxa de Execução e Meta

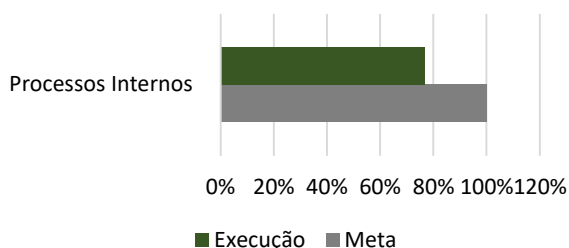


O objetivo Gestão e Equilíbrio Financeiro, com uma execução de 287 916,89 €, é composto por um programa, representando aproximadamente 1% do montante total, com uma taxa de execução total de 72%. Cada vez mais, uma gestão financeira eficaz e um equilíbrio financeiro adequado são essenciais para o sucesso e a sustentabilidade de uma organização, contribuindo para maximizar os resultados financeiros e criar valor para a comunidade.

PROCESSOS INTERNOS

Para a eficiência e o sucesso de uma organização, os Processos Internos são essenciais, pois possibilitam melhorias contínuas na produtividade, qualidade, satisfação do cliente, tomada de decisão e conformidade regulatória.

Gráfico 9-Processos Internos – Execução e Meta



O objetivo Processos Internos, com uma execução de 1 975 146,20 € é composto por um programa, absorvendo 10% do montante com uma taxa de execução total de 77%.

A tabela infra demonstra, de forma mais agregada, a estrutura e execução dos objetivos e respetivos programas.

Tabela 4- Discriminação de Programas e Execução em 2023

Objetivos	Discriminação de Programas e Execução em 2023				
	Programas	Orçamento	Execução	Taxa Execução	Meta
Coesão, Inclusão Social e Saúde	Habituação ELH - Estratégia Local Hab	644600,00 €	284 348,48 €	44%	100%
	Solidariedade	248 260,00 €	95 815,00 €	79%	100%
	Educação, Cultura e Desporto	6 087 153,00 €	4 223 629,96 €	69%	100%
	Saúde	2 000,00 €	- €	0%	100%
	SOMA	6 982 013,00 €	4 703 793,44 €	67%	100%
Desenvolvimento Urbano	Regeneração urbana	11 876 979,00 €	8 026 912,96 €	68%	100%
	Património	734 537,00 €	482 972,40 €	66%	100%
	SOMA	12 611 516,00 €	8 509 885,36 €	67%	100%
Desenvolvimento Económico	Turismo	2 836 766,00 €	2 382 185,90 €	84%	100%
	Economia local	893 255,00 €	516 098,05 €	58%	100%
	SOMA	3 730 021,00 €	2 898 283,95 €	78%	100%
Transição Climática e Sustentabilidade de Recursos	Eficiência Energética	1 642 905,00 €	862 993,57 €	53%	100%
	Espaços verdes e linhas de água	231 100,00 €	87 117,71 €	38%	100%
	Gestão de Resíduos	188 200,00 €	144 555,69 €	77%	100%
	SOMA	2 062 205,00 €	1 094 666,97 €	53%	100%
Gestão e Equilíbrio Financeiro	Planeamento e gestão orçamental	398 817,00 €	287 916,89 €	72%	100%
	SOMA	398 817,00 €	287 916,89 €	72%	100%
Processo Internos	Estrutura	2 568 550,00 €	1 975 146,20 €	77%	100%
	SOMA	2 568 550,00 €	1 975 146,20 €	77%	100%

Análise Orçamental

O planeamento e a capacidade de orçamentação desempenham um papel significativo na gestão pública. Este princípio é destacado pelo próprio Sistema de Normalização Contabilística para as Administrações Públicas (SNC-AP), que enfatiza a importância de estimativas para anos subsequentes.

A regra da anualidade e o período temporal do Orçamento, fazem dele a unidade de análise, correspondendo ao conceito de curto prazo. No entanto, isso nem sempre é compatível com as mudanças e com a necessária capacidade de adaptação e ação diante da turbulência dos novos tempos.

Os objetivos, programas, planos de ação e seu respetivo Orçamento são elementos inseparáveis, que precisam ser trabalhados em conjunto com um cenário de previsões e ações, sem negligenciar as necessidades sociais e a otimização do serviço público.

Portanto, é elaborado, mensalmente, até o dia 5 de cada mês, um controlo de todas as rubricas de receita e despesa acumuladas, comparadas com o período homólogo, e analisados todos os desvios. Esse Controlo de Gestão possibilita agir em tempo útil, realizando correções e recomendações para manter o equilíbrio orçamental.

A Receita Corrente, como principal fonte de financiamento das atividades e projetos do Município, possibilita financiar atividades em diversas áreas do serviço público, como saúde, educação, transporte, segurança, limpeza urbana, iluminação pública e infraestruturas, essenciais para o contínuo crescimento e desenvolvimento social e económico da sociedade.

A Receita cobrada atingiu o valor de 37 915 534,72€, que resultou num grau de execução de 73%, e, por conseguinte, num desvio de 27%, conforme se pode verificar na tabela seguinte:

Tabela 5- Análise Orçamental e Desvios

Rubricas	Previsões Iniciais	Previsões corrigida	Receita cobrada líquida Total	Grau de Execução da Receita	Desvio Orçamental
	01/01/2023	31/12/2023			
Receita Corrente	40 650 458,00 €	40 650 458,00 €	31 068 437,88 €	76%	24%
Impostos Diretos	7 202 145,00 €	7 202 145,00 €	7 891 919,91 €	110%	-10%
Impostos Indiretos	215 358,00 €	215 358,00 €	210 953,74 €	98%	2%
Taxas, Multas e outras penalidades	1 868 905,00 €	1 868 905,00 €	982 263,59 €	53%	47%
Rendimentos de Propriedade	3 206 727,00 €	3 206 727,00 €	1 889 979,10 €	59%	41%
Transferências correntes	19 464 741,00 €	19 464 741,00 €	18 239 771,57 €	94%	6%
Vendas de bens e serviços correntes	4 236 051,00 €	4 236 051,00 €	1 542 507,62 €	36%	64%
Outros receitas correntes	4 456 531,00 €	4 456 531,00 €	311 042,35 €	7%	93%
Receita de Capital	10 459 242,00 €	10 459 242,00 €	6 276 281,77 €	60%	40%
Vendas de bens de Investimento	673 726,00 €	673 726,00 €	1 461,85 €	0%	100%
Transferência de Capital	9 381 516,00 €	9 381 516,00 €	5 706 063,72 €	61%	39%
Passivos financeiros	2 000,00 €	2 000,00 €	0,00 €	0%	100%
Outras receitas de capital	402 000,00 €	402 000,00 €	568 756,20 €	141%	-41%
Outras receitas	551 000,00 €	551 000,00 €	570 815,07 €	104%	-4%
Reposições não abatidas nos pagamentos	551 000,00 €	551 000,00 €	570 815,07 €	104%	-4%
Saldo da gerência anterior					
Total da Receita	51 660 700,00 €	51 660 700,00 €	37 915 534,72 €	73%	27%

Reforça-se o impacto da Receita Corrente como principal fonte de financiamento do Município, sendo representativo de 82% da receita cobrada líquida, com um montante de 31 068 437,88€ e um grau de execução de 76%.

Verificou-se que somente uma rubrica supera o grau de execução de 100%, a rubrica de Impostos Diretos com um incremento de 10% e o montante de 689 774,91€.

A Receita de Capital, com um grau de execução de 60%, e representativa de 6 276 281,77€ de receita cobrada líquida, ficou aquém das expectativas, adequado ao desvio verificado de 39% na rubrica de transferências de capital.

De acordo com o n.º 3 do Artigo 56º da Lei n.º 73/2013 de 3 de setembro que “No caso de o município registar durante dois anos consecutivos uma taxa de execução da receita prevista no orçamento respetivo inferior a 85% são informadas as entidades referidas no n.º 1”. Em 2022 a execução fixou-se em 79,2% e em 2023 em 73,39%, inferior a 85% em dois anos consecutivos.

A Assembleia Municipal rejeitou na sua primeira reunião, da 5ª sessão ordinária, de 19 de dezembro de 2023, a integração do saldo de gerência de 2022 que prejudicou o indicador de execução da receita.

Em termos de Receita corrente, comprova-se que o impacto da receita cobrada através da rubrica de Impostos Diretos 25% e de Transferências Correntes 59% pode realmente comprometer a qualidade dos serviços públicos, uma vez que são 84% da receita corrente cobrada líquida.

A rubrica de Transferência Correntes demonstra a dependência, do Orçamento do Estado, com cerca de 58,71% do peso total das receitas correntes.

O Imposto Municipal sobre Imóveis permanece como a rubrica mais representativa de impostos diretos com 3 657 338,81€, cerca de 46,34% do montante total de impostos diretos.

Tabela 6- Peso das Rubricas das Receitas Correntes

Receita Corrente	Receita cobrada líquida Total	Peso nas receitas Correntes
Impostos diretos	7 891 919,91 €	25,40%
IMI	3 657 338,81 €	11,77%
IUC	1 146 237,21 €	3,69%
IMT	2 358 733,09 €	7,59%
Derrama	729 610,80 €	2,35%
Impostos Abolidos	- €	0,00%
Impostos indiretos	210 953,74 €	0,68%
Taxas, multas e outras penalidades	982 263,59 €	3,16%
Rendimentos de propriedade	1 889 979,10 €	6,08%
Transferências correntes	18 239 771,57 €	58,71%
Vendas de bens e serviços correntes	1 542 507,62 €	4,96%
Outros receitas correntes	311 042,35 €	1,00%
Total da Receita Corrente	31 068 437,88 €	100%

Em termos de Receita de Capital verifica-se a dependência já referida anteriormente, onde 91% da receita cobrada líquida advém de transferências de capital recebida pelo Município, correspondente ao montante de 5 706 063,72€.

As Receitas de Capital mantêm-se abaixo do que seria adequado, os financiamentos de projetos são escassos, sendo a receita corrente que vai libertando margem para investimento.

A conjugação com alienação/concessão de património pode ser uma fonte importante de financiamento para a gestão pública, pois permite que os recursos sejam utilizados de forma eficiente e eficaz. O património devoluto refere-se a bens e imóveis que pertencem ao Município, mas que estão ociosos ou subutilizados.

Desse modo, é importante que o Município tenha uma gestão cuidadosa desses recursos, de forma a garantir que sejam aplicados em projetos que tragam benefícios concretos para a cidade e para a população. Além disso, é preciso estar atento às condições financeiras do Município e procurar um equilíbrio entre a receita de capital e a receita corrente, para garantir a sustentabilidade financeira no longo prazo.

Tabela 7- Peso das Rubricas das Receitas Capital

Receita de Capital	Receita cobrada líquida Total	Peso nas receitas Correntes
Vendas de bens de investimento	1 461,85 €	0%
Transferência de capital	5 706 063,72 €	91%
Passivos financeiros	- €	0%
Outras receitas de capital	568 756,20 €	9%
Total da Receita de Capital	6 276 281,77 €	100%

A Despesa paga atingiu o valor de 39 760 830,77€, que resultou num grau de execução de 77%, e, por conseguinte, num desvio de 23%, conforme se pode verificar na tabela seguinte:

Tabela 8 - Despesa

Rubricas	Previsões Iniciais 01/01/2023	Previsões corrigida 31/12/2023	Despesa paga líquida Total	Grau de Execução da Despesa	Peso
Despesa Corrente	30 437 834,00 €	31 553 876,00 €	26 610 745,88 €	84,3%	100,00%
Despesa com pessoal	14 268 175,00 €	14 260 035,00 €	13 199 542,60 €	92,6%	49,60%
Aquisição de bens e serviços	10 599 439,00 €	12 209 685,00 €	9 002 350,90 €	73,7%	33,83%
Juros e outros encargos	427 570,00 €	477 870,00 €	454 648,67 €	95,1%	1,71%
Transferências correntes	4 069 550,00 €	3 986 181,00 €	3 491 778,49 €	87,6%	13,12%
Outras despesas correntes	1 073 100,00 €	620 105,00 €	462 425,22 €	74,6%	1,74%
Despesa de Capital	21 222 866,00 €	20 106 824,00 €	13 150 084,89 €	65,4%	100,00%
Aquisição de bens de capital	19 018 486,00 €	17 956 744,00 €	11 180 670,47 €	62,3%	85,02%
Transferência de capital	1 575 290,00 €	1 545 290,00 €	1 378 791,21 €	89,2%	10,49%
Ativos financeiros	14 090,00 €	14 090,00 €	0,00 €	0,0%	0,00%
Passivos financeiros	615 000,00 €	590 700,00 €	590 623,21 €	100,0%	4,49%
Total da Despesa	51 660 700,00 €	51 660 700,00 €	39 760 830,77 €	77,0%	

A Despesa Corrente alcançou o montante de 26 610 745,88€, cerca de 67% da Despesa total. Reforça-se, ainda, a evolução constante do peso da rubrica de despesa com pessoal que, em 2023, absorveu 49,6% da despesa corrente, beneficiando ainda assim de um desvio de 7,4%.

Todavia, essas despesas têm uma influência significativa no funcionamento do município, pois são necessárias para garantir a prestação de serviços públicos essenciais à população.

A Despesa de Capital alcançou uma execução de 65,4% com um montante total pago de 13 150 084,89€, dos quais a rubrica de Aquisição de Bens de Capital absorve 85% da Despesa de Capital total, com um montante de 11 180 670,47€.

Dessa forma, a alocação de Despesa de Capital depende de uma gestão eficaz e eficiente que procura um investimento que ofereça benefícios concretos para a cidade e para a população, sem comprometer a saúde financeira do município a longo prazo.

O investimento promove o desenvolvimento económico da cidade bem como o desenvolvimento urbano, melhorando a qualidade de vida da população e provocando a atração de novos investimentos.

MODIFICAÇÕES ORÇAMENTAIS

As alterações orçamentais, encontram-se regulamentadas na Norma de Contabilidade Pública 26 (NCP 26) do Sistema de Normalização Contabilística para as Administrações Públicas (SNCAP) e no ponto 8.3.1 (não revogado) do Plano Oficial de Contabilidade das Autarquias Locais (POCAL).

No que respeita aos novos conceitos de alteração orçamental modificativa (aproximado do anterior conceito de revisão) e alteração orçamental permutativa (anterior conceito de alteração) introduzidos pela NCP 26 do SNC-AP, estes devem ser harmonizados, respetivamente, com os conceitos de revisão e alteração orçamentais, previstos no ponto 8.3.1 do POCAL.

Os pontos 8.3.1.3 e 8.3.1.4 do POCAL, estabelecem as contrapartidas para a assunção obrigatória da forma de revisão ao orçamento (alteração orçamental modificativa), cujo texto se cita:

“8.3.1.3. O aumento global das despesas previstas dá sempre lugar a revisão do orçamento, (...)”

“8.3.1.4. Na revisão do orçamento podem ser utilizadas as seguintes contrapartidas, para além das referidas no número anterior:

- a) Saldo apurado;
- b) Excesso de cobrança em relação à totalidade das receitas previstas no orçamento;
- c) Outras receitas que as autarquias estejam autorizadas a arrecadar.”

Por sua vez, a NCP 26 do SNC-AP, define que:

“Alteração orçamental permutativa é aquela que procede à alteração da composição do orçamento de receita ou de despesa da entidade, mantendo constante o seu montante global”.

“Alteração orçamental modificativa é aquela que procede à inscrição de uma nova natureza de receita ou de despesa ou da qual resulta o aumento do montante global de receita, de despesa ou de ambas, face ao orçamento que esteja em vigor”.

Sempre que sejam efetuadas alterações orçamentais ao orçamento em vigor (entenda-se permutativas ou modificativas), deverá articular-se a NCP 26 do SNC-AP com o ponto 8.3.1 do POCAL

Em síntese, as modificações orçamentais realizadas no ano de 2023 foram todas permutativas não existindo qualquer incremento nas previsões da receita nem nas dotações da despesa efetuadas inicialmente em sede de orçamento.

Tabela 9 - Modificações Orçamentais

Permutativas				
Número	1	2	3	4
Data	06/01/2023	13/02/2023	27/02/2023	10/03/2023
Permutativas				
Número	5	6	7	8
Data	28/03/2023	19/04/2023	26/05/2023	06/07/2023
Permutativas				
Número	9	10	11	12
Data	26/07/2023	28/08/2023	22/09/2023	13/10/2023
Permutativas				
Número	13	14	15	16
Data	19/10/2023	22/11/2023	20/12/2023	17/12/2023

PRINCIPAIS INDICADORES ORÇAMENTAIS

Tabela 10 - Principais Indicadores Orçamentais

Rácio da Estrutura das Receitas	2021		2022		2023	
		Rácio		Rácio		Rácio
Impostos Diretos	6 895 658,49 €	26,3%	7 632 457,65 €	26,1%	7 891 919,91 €	25,4%
Receitas Correntes	26 245 312,81 €		29 220 007,52 €		31 068 437,88 €	
Transferências correntes	15 860 014,11 €	60,4%	17 469 458,35 €	59,8%	18 239 771,57 €	58,7%
Receitas correntes	26 245 312,81 €		29 220 007,52 €		31 068 437,88 €	
Transferências de capital	3 942 927,12 €	76,6%	3 208 486,60 €	92,4%	5 706 063,72 €	90,9%
Receitas de capital	5 145 111,86 €		3 473 193,04 €		6 276 281,77 €	
Receitas correntes	26 245 312,81 €	83,6%	29 220 007,52 €	89,4%	31 068 437,88 €	83,2%
Receita Total	31 390 424,67 €		32 693 200,56 €		37 344 719,65 €	

Rácio da Estrutura das Despesas	2021		2022		2023	
		Rácio		Rácio		Rácio
Despesas Pessoal	11 555 819,14 €	54,4%	12 426 120,15 €	51,6%	13 199 542,60 €	49,6%
Despesas Correntes	21 260 821,36 €		24 099 510,59 €		26 610 745,88 €	
Despesas Correntes	21 260 821,36 €	72,0%	24 099 510,59 €	69,0%	26 610 745,88 €	66,9%
Despesas Total	29 539 285,23 €		34 934 278,98 €		39 760 830,77 €	
Investimentos	6 285 441,04 €	75,9 %	9 223 870,25 €	85,1%	11 180 670,47 €	85,0%
Despesas de Capital	8 278 463,87 €		10 834 768,39 €		13 150 084,89 €	

Rácios Financeiros	2021		2022		2023	
		Rácio		Rácio		Rácio
Despesas com Pessoal	11 555 819,14 €	44,0%	12 426 120,15 €	42,5%	13 199 542,60 €	42,5%
Receitas Correntes	26 245 312,81 €		29 220 007,52 €		31 068 437,88 €	
Transferências obtidas - Adm. Central	3 942 927,12 €	13,3%	3 208 486,60 €	9,2%	5 706 063,72 €	14,4%
Despesa Total	29 539 285,23 €		34 934 278,98 €		39 760 830,77 €	
Despesas Correntes	21 260 821,36 €	81,0%	24 099 510,59 €	82,5%	26 610 745,88 €	85,7%
Receitas Correntes	26 245 312,81 €		29 220 007,52 €		31 068 437,88 €	
Receitas de Capital	5 145 111,86 €	62,2%	3 473 193,04 €	32,1%	6 276 281,77 €	47,7%
Despesas de Capital	8 278 463,87 €		10 834 768,39 €		13 150 084,89 €	
Receita Total	31 390 424,67 €	106,3%	32 693 200,56 €	93,6%	37 344 719,65 €	93,9%
Despesa Total	29 539 285,23 €		34 934 278,98 €		39 760 830,77 €	

PRINCÍPIO DO EQUILÍBRIO ORÇAMENTAL

Um dos princípios de equilíbrio orçamental é garantir que as receitas de capital destinadas a investimento não sejam aplicadas em despesa corrente. Aplicar receita corrente em investimento é sinal de equilíbrio e de suficiente margem de segurança em termos financeiros e orçamentais.

Lei n.º 73/2013 de 03/09 - RFALEI - Artigo 40.º - Equilíbrio orçamental

2 - (...) a receita corrente bruta cobrada deve ser pelo menos igual à despesa corrente acrescida das amortizações médias de empréstimos de médio e longo prazos.

4 - (...) consideram-se amortizações médias de empréstimos de médio e longo prazos o montante correspondente à divisão do capital utilizado pelo número de anos do contrato, independentemente do seu pagamento efetivo.

Numa outra perspetiva de equilíbrio, quando se compara a média anual das amortizações dos empréstimos, adicionada da despesa corrente, o somatório não deve ultrapassar o montante das receitas correntes.

Tabela 11- Equilíbrio Orçamental

Receita Corrente	31 068 437,88 €
Despesa Corrente	26 610 745,88 €
Amortização média de empréstimos	632 303,39 €
Equilíbrio Orçamental	3 825 388,61 €

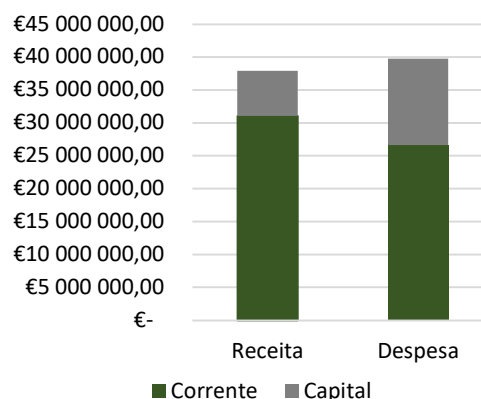
O município cumpriu o princípio do equilíbrio orçamental, conforme é estipulado no RFALEI, visto que a sua Receita Corrente bruta cobriu o total da Despesa Corrente acrescida da Amortização média de empréstimos a médio e longo prazos.

EQUILIBRIO ORÇAMENTAL – RECEITA VS DESPESA

Em termos de Equilíbrio Orçamental, comparando a totalidade da receita e da despesa, conclui-se que a Receita não cobre a totalidade da Despesa, como demonstra o gráfico 10.

Deste modo, em termos de saldo orçamental este foi negativo (-2 416 111,12€). Se for considerado o Saldo Orçamental da Gerência de 2022, que era no valor de 3 894 591,98€, acrescido de 570 815,07€ de reposições não abatidas nos pagamentos, o saldo orçamental no final de 2023 resultará num saldo positivo de 2 049 295,93€.

Gráfico 10- Equilíbrio Orçamental – Receita e Despesa



Assim, pode-se considerar que o Saldo de Gerência e a Receita Corrente foram aplicados, em parte, em Despesa de Capital ao longo do exercício.

De acordo com o artigo 40º da Lei n.º 73/2013 de 03 de setembro – RFALEI que define Equilíbrio Orçamental, o Município de Tomar cumpriu o pressuposto definido e enunciado anteriormente. Em termos de equilíbrio entre Receita e Despesa, existe uma assimetria adequada à redução verificada na Receita de Capital e ao acréscimo do investimento realizado em Despesa de Capital em 2023, conforme tabela abaixo.

Tabela 12- Evolução do Equilíbrio Orçamental – Receita vs Despesa

Descrição	2019	2020	2021	2022	2023
Receita Corrente	22 132 792,94 €	22 460 629,16 €	26 245 312,81 €	29 220 007,52 €	31 068 437,88 €
Despesa Corrente	18 484 586,90 €	17 387 398,25 €	21 260 821,36 €	24 099 510,59 €	26 610 745,88 €
Saldo Corrente	3 648 206,04 €	5 073 230,91 €	4 984 491,45 €	5 120 496,93 €	4 457 692,00 €
Receita de Capital	2 515 711,47 €	4 384 139,13 €	5 145 111,86 €	3 473 193,04 €	6 276 281,77 €
Despesa de Capital	6 387 566,56 €	8 224 090,05 €	8 278 463,87 €	10 834 768,39 €	13 150 084,89 €
Saldo de Capital	- 3 871 855,09 €	- 3 839 950,92 €	- 3 133 352,01 €	- 7 361 575,35 €	- 6 873 803,12 €
Saldos	2019	2020	2021	2022	2023
Saldo Orçamental	- 223 649,05 €	1 233 279,99 €	1 851 139,44 €	- 2 241 078,42 €	- 2 416 111,12 €

RESULTADO ORÇAMENTAL

A tabela seguinte mostra a receita total cobrada e despesa total paga nos anos de 2019 a 2023, bem como os respetivos saldos de gerência orçamentais.

De acordo com os dados apresentados e como já referido anteriormente, o Saldo Orçamental do exercício é negativo em 2 416 111,12€, com o incremento do Saldo de Gerência anterior e o valor das reposições não abatidas nos pagamentos retomar a positivo no valor de 2 049 295,93€.

Tabela 13- Evolução do Resultado Orçamental

Descrição	2019	2020	2021	2022	2023
Receita Corrente	22 132 792,94 €	22 460 629,16 €	26 245 312,81 €	29 220 007,52 €	31 068 437,88 €
Receita de Capital	2 515 711,47 €	4 384 139,13 €	5 145 111,86 €	3 473 193,04 €	6 276 281,77 €
Total da Receita	24 648 504,41 €	26 844 768,29 €	31 390 424,67 €	32 693 200,56 €	37 344 719,65 €
Despesa Corrente	18 484 586,90 €	17 387 398,25 €	21 260 821,36 €	24 099 510,59 €	26 610 745,88 €
Despesa de Capital	6 387 566,56 €	8 224 090,05 €	8 278 463,87 €	10 834 768,39 €	13 150 084,89 €
Total da Despesa	24 872 153,46 €	25 611 488,30 €	29 539 285,23 €	34 934 278,98 €	39 760 830,77 €
Saldos	2019	2020	2021	2022	2023
Saldo Orçamental	- 223 649,05 €	1 233 279,99 €	1 851 139,44 €	- 2 241 078,42 €	- 2 416 111,12 €
Saldo de Gerência Anterior				6 117 827,52 €	3 894 591,98 €

Todavia, a tendência de crescimento da Receita Corrente em 2023 não absorveu o incremento de 10,4 % verificado nas Despesas Correntes, respetivamente um aumento de 2 511 235,29 € face ao ano anterior.

Em termos de Saldo de Capital, a situação agravou-se alcançando um dos maiores valores dos últimos 5 anos fixando o saldo de capital em - 6 873 803,12€.

SALDOS

A análise dos saldos desempenha um papel crucial na gestão pública, pois proporciona uma avaliação precisa da situação financeira do órgão ou entidade pública, permitindo, assim, a tomada de decisões mais assertivas e eficazes.

Existem várias formas de realizar essa análise, incluindo a comparação entre as receitas e despesas efetuadas no período, a verificação da conformidade dos gastos com o planeamento estabelecido no orçamento, a identificação das fontes de receita que estão contribuindo mais significativamente, entre outras abordagens.

Ao efetuar a análise dos saldos, é possível determinar se o órgão ou entidade pública está a gastar mais do que a arrecadar, o que pode resultar num déficit financeiro, ou se está a arrecadar mais do que gastar, indicando uma situação de superávit.

Com base nessas informações, a gestão pública pode adotar medidas importantes para melhorar a situação financeira, tais como reduzir despesas desnecessárias, procurar novas fontes de receita, priorizar investimentos em áreas prioritárias, entre outras ações.

Portanto, a análise dos saldos emerge como uma ferramenta fundamental na gestão pública, fornecendo uma visão clara e objetiva da situação financeira e possibilitando a adoção de decisões mais eficientes e eficazes.

SALDO CORRENTE

Numa comparação com os últimos 6 anos, conclui-se que o Saldo Corrente apresenta valores significativos, que durante o ano 2023 foi de 4,4 milhões de euros. Verificou-se uma redução de 6,6% face ao ano anterior, fixando-se, assim, em 4 457 692€.

Gráfico 12- Evolução do Saldo Corrente

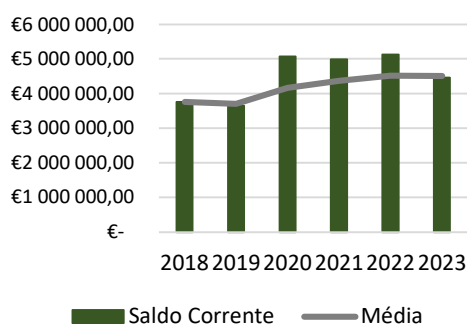
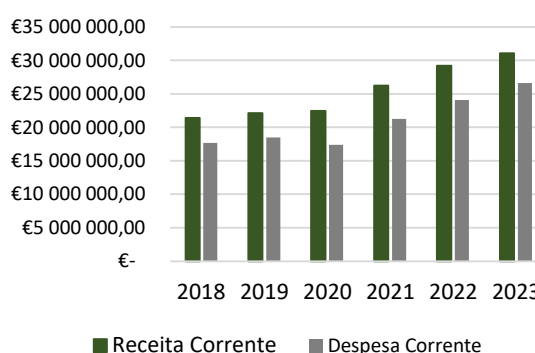


Gráfico 11 - Evolução da Receita Corrente e da Despesa Corrente



SALDO DE CAPITAL

O Saldo de Capital, registou um incremento de 6,6%, fixando-se em -6 873 803,12€. Verificou-se que o Município depende das Receitas Correntes e de Saldos de Gerência para a realização de investimento durante o exercício.

Tabela 14- Evolução do Saldo de Capital

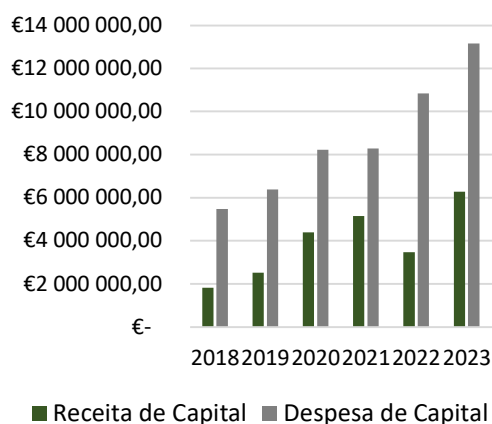
	2018	2019	2020	2021	2022	2023
Receita de Capital	1 812 700,05 €	2 515 711,47 €	4 384 139,13 €	5 145 111,86 €	3 473 193,04 €	6 276 281,77 €
Despesa de Capital	5 470 497,34 €	6 387 566,56 €	8 224 090,05 €	8 278 463,87 €	10 834 768,39 €	13 150 084,89€
Saldo de Capital	-3 657 797, 29 €	-3 871 855,09 €	-3 839 950,92 €	-3 133 352,01 €	-7 361 575,35 €	-6 873 803,12 €

Nas Despesas de Capital estão incluídas as amortizações dos empréstimos bancários e que representaram, em 2023, o valor de 590 623,21€, uma redução de -29,68% relativamente a 2022.

Desse modo, conclui-se que a Despesa de Capital foi o dobro da Receita de Capital cobrada pelo Município, e um aumento significativo relativo ao ano anterior e um persistente grau de dependência sobre a receita corrente.

Conclui-se, assim, que o montante aplicado em investimento foi dos valores mais altos desta série de 6 anos.

Gráfico 13 - Evolução da Receita de Capital e da Despesa de Capital



Salienta-se, ainda, que o nível de Despesa executada (despesa paga) reflete com rigor o investimento efetivamente realizado no período em apreço, dado que o prazo de pagamento, que tem vindo a ser praticado, é inferior a 86 dias.

SALDO GLOBAL

O Saldo Primário corresponde ao Saldo Global corrigido dos custos financeiros e atualizado de acordo com a inflação decorrente do ano do exercício.

A tabela infra mostra e compara os valores absolutos de 2019 a 2023, assim como a variação ocorrida nos últimos anos. Em 2023, verificou-se um saldo global negativo de – 2 416 111,12€, majorado de uma inflação de 4,3%.

Tabela 15- Evolução do Saldo Global e do Saldo Primário

Descrição	2019	2020	2021	2022	2023
Receita Corrente	22 132 792,94 €	22 460 629,16 €	26 245 312,81 €	29 220 007,52 €	31 068 437,88 €
Despesa Corrente	18 484 586,90 €	17 387 398,25 €	21 260 821,36 €	24 099 510,59 €	26 610 745,88 €
Saldo Corrente	3 648 206,04 €	5 073 230,91 €	4 984 491,45 €	5 120 496,93 €	4 457 692,00 €
Receita de Capital	2 515 711,47 €	4 384 139,13 €	5 145 111,86 €	3 473 193,04 €	6 276 281,77 €
Despesa de Capital	6 387 566,56 €	8 224 090,05 €	8 278 463,87 €	10 834 768,39 €	13 150 084,89 €
Saldo de Capital	- 3 871 855,09 €	- 3 839 950,92 €	- 3 133 352,01 €	- 7 361 575,35 €	-6 873 803,12 €
Saldo Global	- 223 649,05 €	1 233 279,99 €	1 851 139,44 €	- 2 241 078,42 €	-2 416 111,12 €
Inflação	0,30%	0,30%	1,30%	7,8%	4,3%
Juros	185 543,00 €	245 560,87 €	241 781,15 €	304 102,98 €	454 648,67 €
Saldo Primário	-408 521,10 €	984 019,28 €	1 585 293,48 €	-2 370 377,28 €	-2 766 867,01 €

RECEITA

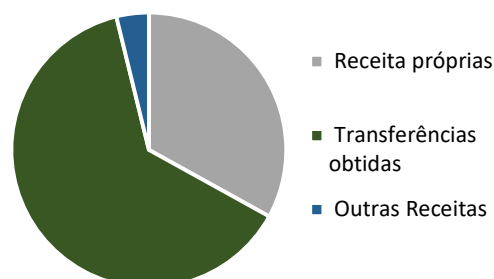
Em termos gerais, a Receita prossegue uma tendência de crescimento alcançando 37 344 719,65 € em 2023, um crescimento global de 14%.

Tabela 16 - Evolução da Receita Corrente e de Capital

	2019	2020	2021	2022	2023	Δ
Receita Corrente	22 132 792,94 €	22 460 629,16 €	26 245 312,81 €	29 220 007,52 €	31 068 437,88 €	6,3%
Receita de Capital	2 515 711,47 €	4 384 139,13 €	5 145 111,86 €	3 473 193,04 €	6 276 281,77 €	80,7%
Total da Receita	24 648 504,41 €	26 844 768,29 €	31 390 424,67 €	32 693 200,56 €	37 344 719,65 €	14,2%

Gráfico 14-Composição da Receita

Todavia, o gráfico 14 é representativo da dependência a que o Município se encontra sujeito, uma vez que a rubricas de Transferências Obtidas representa mais de metade da Receita total cobrada.



RECEITA CORRENTE

O total das Receitas Correntes foi de 31 068 437,88€, denotando um crescimento de 6,3% face a 2022. Explica-se pelo crescimento verificado nos impostos diretos e que foi de 3,4 % face a 2022, 13,05% quando comparado com a média dos últimos 6 anos, e um crescimento de 4,4% nas Transferências Correntes.

A rubrica de Transferências Correntes confere um aumento de 770 312,22€, sendo notório o crescimento e impacto desta na Receita Corrente do Município. Em 2023, é representativa de 18 239 771,57€ que engloba as transferências do Orçamento de Estado, das competências da Educação e da Ação Social.

Os Impostos Diretos representam 7 891 919,91€ sendo a segunda maior receita arrecada do Município, e os Rendimentos de Propriedade, com 1 889 979,10€, a terceira, com um aumento de 30% face a 2022.

Tabela 17 - Receita Corrente

Receita Corrente	2019	2020	2021	2022	2023	Δ
Impostos diretos	6 424 898,55 €	6 348 190,59 €	6 895 658,49 €	7 632 457,65 €	7 891 919,91 €	3,4%
Impostos indiretos	188 797,86 €	25 791,47 €	382,80 €	110,77 €	210 953,74 €	190343,0%
Taxas, multas e outras penalidades	472 938,06 €	638 839,99 €	918 385,35 €	820 923,50 €	982 263,59 €	19,7%
Rendimentos de propriedade	1 618 327,23 €	1 107 097,15 €	1 405 312,40 €	1 453 011,26 €	1 889 979,10 €	30,1%
Transferências correntes	11 839 320,60 €	13 331 729,95 €	15 860 014,11 €	17 469 458,35 €	18 239 771,57 €	4,4%
Vendas de bens e serviços correntes	1 491 531,43 €	939 098,01 €	993 379,32 €	1 418 836,97 €	1 542 507,62 €	8,7%
Outros receitas correntes	96 979,21 €	69 882,00 €	172 180,34 €	425 209,02 €	311 042,35 €	-26,8%
Total	22 132 792,94 €	22 460 629,16 €	26 245 312,81 €	29 220 007,52 €	31 068 437,88 €	6,3%

A Rubrica Impostos Indiretos foi a que registou a maior variação relativamente ao ano anterior, com um acréscimo de 210 842,97€. Para este acréscimo contribuiu a cobrança de terrados na Festa dos Tabuleiros.

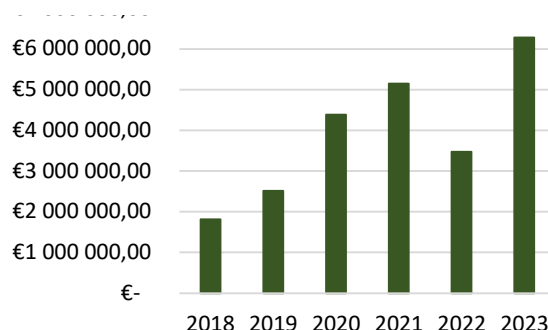
A rubrica de Vendas e Bens e Serviços regista o montante de 1 542 507,62€ alcançando uma variação de 8,7% face a 2022, permanecendo 16,45% acima da média dos últimos 6 anos, o que não se verificou em 2020 e 2021 devido à pandemia.

Na rubrica Taxas, relativas a loteamento de obras, verifica-se um acréscimo de 19,7% em relação a 2022 e, encontra-se 38,6% acima da média dos últimos 6 anos.

RECEITA DE CAPITAL

Nas Receitas de Capital verificou-se um aumento da receita em 80,7%, proveniente do aumento das Transferências em 2 497 577,12€, das Outras Receitas em 568 756,20€ e da diminuição de 114 508,15€ em Vendas de Bens de Investimento.

Gráfico 15-Evolução da Receita de Capital



O gráfico 15 mostra e compara a evolução das

Receitas de Capital nos últimos anos. Em 2023 retomou a tendência crescente verificada nos últimos anos, apenas interrompida em 2022, todavia, ainda muito aquém do valor que tem vindo a ser investido.

Tabela 18 - Evolução das Rubricas de Capital

	2018	2019	2020	2021	2022	2023	Δ
Vendas de Bens de Investimento	343 121,28 €	189 921,79 €	129 118,95 €	1 053 855,00 €	115 970,00 €	1 461,85 €	-98,7%
Transferências de Capital	1 245 086,57€	1 934 610,55 €	3 803 472,83 €	3 942 927,12 €	3 208 486,60 €	5 706 063,72 €	77,8%
Ativos Financeiros	- €	- €	- €	- €	- €	- €	
Passivos Financeiros	€	216 550,00 €	311 017,50 €	- €	- €	- €	
Outras Receitas de Capital	224 492,20 €	174 629,13 €	140 529,85 €	148 329,74 €	148 736,44 €	568 756,20 €	282,4%
Total	1 812 700,05 €	2 515 711,47 €	4 384 139,13 €	5 145 111,86 €	3 473 192,81 €	6 276 281,77 €	80,7%

Em termos de Transferências de Capital verificou-se um acréscimo de 77,8% face a 2022, devido a um aumento de recebimentos de verbas provenientes de fundos comunitários e/ou nacionais.

Porém, é importante realçar que nos últimos 10 anos o Município de Tomar não contraiu nenhum empréstimo para investimento a não ser para os SMAS e que não chegou a ser utilizado na totalidade. Desse modo, a gestão efetuada ao longo dos anos permitiu a construção de uma margem de segurança bruta, capaz de sustentar altos níveis de investimento. Contudo, terá de ser preservada e sustentada com investimentos racionais, a nível económico e social, de modo a não comprometer a saúde financeira do Município.

DESPESA

O montante da Despesa Total atingiu 39 760 830,77 €, um acréscimo de 13,8% face ao anterior. É notório o crescimento da despesa registando um incremento de 4 826 551,79€, estando 22,2% acima da média dos últimos 5 anos.

Tabela 19 - Evolução das Rubricas de Despesa

	2019	2020	2021	2022	2023	Δ
Despesa Corrente	18 484 586,90 €	17 387 398,25 €	21 260 821,36 €	24 099 510,59 €	26 610 745,88 €	10,42%
Despesa de Capital	6 387 566,56 €	8 224 090,05 €	8 278 463,87 €	10 834 768,39 €	13 150 084,89 €	21,37%
Total	24 872 153,46 €	25 611 488,30 €	29 539 285,23 €	34 934 278,98 €	39 760 830,77 €	13,82%

DESPESA CORRENTE

Em termos de Despesa Corrente alcançou o valor de 26 610 745,88€, em que a evidente preocupação continua a ser as Despesas com Pessoal e a Aquisição de Bens e Serviços, que aumentaram respetivamente 5,9% e 6,6% face a 2022.

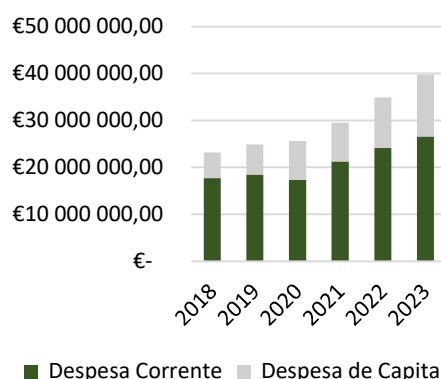
São estas categoria de despesas com carácter de permanência que comprometem seriamente a gestão orçamental e financeira do Município, quer no imediato quer no futuro.

Tabela 20 - Evolução das Rubricas de Despesa Corrente

Descrição	2019	2020	2021	2022	2023	Δ
Despesas com o Pessoal	9 471 837,54 €	10 447 443,82 €	11 555 819,14 €	12 426 120,15 €	13 199 542,60 €	5,86%
Aquisição de Bens e Serviços	6 405 593,27 €	4 224 679,34 €	6 251 401,82 €	8 406 831,79 €	9 002 350,90 €	6,62%
Juros e Outros Encargos	212 061,28 €	245 560,87 €	241 781,15 €	304 102,98 €	454 648,67 €	33,11%
Transferências Correntes	2 070 747,31 €	2 035 185,42 €	2 853 852,47 €	2 293 906,38 €	3 491 778,49 €	34,31%
Outras Despesas Correntes	324 347,50 €	434 528,80 €	357 966,78 €	668 549,29 €	462 425,22 €	-44,57%
Total	18 484 586,90 €	17 387 398,25 €	21 260 821,36 €	24 099 510,59 €	26 610 745,88 €	9,44%

Gráfico 16 - Evolução da Despesa

Ao longo dos últimos anos, o crescimento da Despesa tem sido significativo e tende a aumentar, tal como se depreende do quadro e do gráfico. Tratando-se essencialmente de custos fixos que absorvem a maior parte dos recursos financeiros.



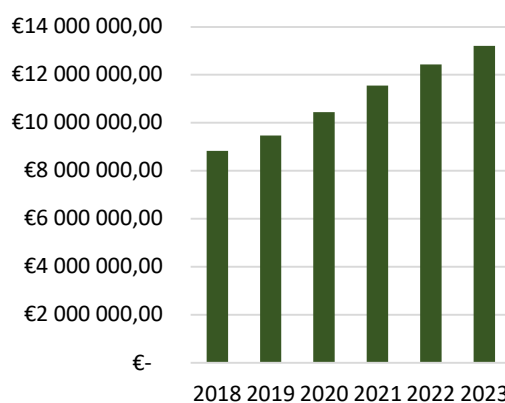
Despesa com Pessoal

A Despesa com Pessoal é uma despesa rígida, com carácter duradouro e com tendência de crescimento ano após ano, alcançando, em 2023, o valor de 13 199 542,60€, um incremento 5,9% face a 2022.

Cada vez mais, assume um nível preocupante sendo representativa de 49,6% da Despesa Corrente, reduzindo, assim, a quantidade de recursos disponíveis.

Gráfico 17 - Evolução da Despesa com Pessoal

A excessiva Despesa em Pessoal pode desequilibrar a gestão do Município, comprometendo a capacidade de honrar os seus compromissos financeiros, como o pagamento e a realização de investimentos. Não se podendo desprezar o impacto que as competências na área da Educação e da Ação Social provocam no aumento destas e outras despesas.



De seguida, apresenta-se a distribuição da Despesa por Unidade Orgânica com encargos.

As unidades Orgânicas com maior peso na Despesa são os agrupamentos de escolas e a Divisão da Proteção Civil.

Tabela 21 - Custos de Pessoal com encargos por Unidade Orgânica

Custos com Pessoal por Unidade Orgânica 2023	Total
Agrupamento de Escolas Nuno Santa Maria	1 358 568,27 €
Agrupamento de Escolas Templários	1 848 819,02 €
Assembleia Municipal	33 609,20 €
Departamento de Obras Municipais	830 411,72 €
Divisão de Associativismo, Desporto e Juventude	628 505,18 €
Divisão de Assuntos Administrativos	740 551,68 €
Divisão de Edifícios e Instalações	405 471,59 €
Divisão de Educação, Intervenção Social e Ambiente	758 109,55 €
Divisão de Gestão do Território	460 333,29 €
Divisão de Manutenção de Equipamentos	759 258,64 €
Divisão de Proteção Civil	1 398 930,80 €
Divisão de Turismo e Cultura	716 121,21 €
Divisão Financeira	440 023,69 €
Executivo Municipal	200 476,13 €
Gabinete de Apoio a Candidaturas	28 012,20 €
Gabinete de Apoio ao Investidor "Tomarinveste"	46 643,66 €
Gabinete de Comunicação e Imagem	151 199,64 €
Gabinete de Informática e Comunicações	42 664,28 €
Gabinete de Projeto e Acompanhamento "TomarHabita"	88 041,55 €
Gabinete de Protocolo e Apoio à Câmara Municipal	235 509,26 €
Unidade de Contratação e Património	135 471,12 €
Unidade de Planeamento e Ordenamento do Território	134 131,66 €
Unidade de Recursos Humanos	218 893,64 €
Unidade de Serviços Urbanos e Jardins	666 818,27 €
Unidade de Vias Públicas	259 426,22 €
Aposentados	9,85 €
Outras Situações	1 389,10 €
Total	12 587 400,42 €

Elaborado pela Unidade de Recursos Humanos

Despesa com Aquisição de Bens

A Despesa com a Aquisição de Bens sofreu um aumento de 22,5%, um incremento de 327 871,90€. Este aumento, inclui despesa paga em 2023 referente aos anos anteriores, no total de 53 096,64€.

A despesa com aquisição de refeições escolares confeccionadas, em 2023, representa 741 505,28€, um incremento de 212% face ao ano de 2022.

Por seu lado, a despesa com gasóleo teve um decréscimo de 139 522,69€, o que se traduz numa variação de -63,36%, devido à substituição dos mini autocarros movidos a gasóleo por energia elétrica.

Gráfico 18 - Evolução da Despesa com Aquisição de bens

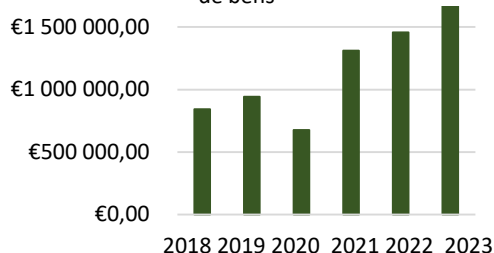


Tabela 22 - Evolução da Despesa com Aquisição de bens

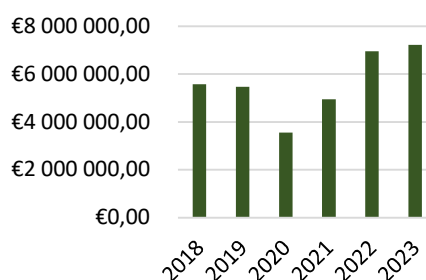
	2018	2019	2020	2021	2022	2023	Δ
Aquisição de Bens	841 761,04 €	942 762,64 €	676 290,76 €	1 310 863,25 €	1 456 818,59 €	1 784 690,49 €	22,5%

Despesa com Aquisição de Serviços

A Despesa com Aquisição de Serviços verificou um aumento de 3,9%, representativo de um incremento de 267 647,21€ em termos de despesa.

Destaca-se o crescimento da rubrica de encargos com instalações que alcançaram o montante de 1 915 015,30€ em 2023, um aumento de 14% devido, essencialmente, ao aumento do custo das despesas com água e energia.

Gráfico 19 - Evolução da Despesa com Aquisição de serviços



Toda a situação económica em 2023 proporcionou uma evolução nítida da despesa em termos absolutos e de preço, sendo um exemplo notório o incremento do preço da água, gás e eletricidade. O preço por m³ faturado ao Município, encontra-se 5 vezes maior do que anteriormente.

Destaca-se o crescimento da rubrica de estudos, pareceres, projetos e consultadoria em 13%, com um aumento de 85 150,59€ face 2022, tendo ascendido a 744 711,62€.

A rubrica “Outros Serviços”, manteve a sua execução, no montante de 2 053 730,28€, sendo composto por serviços prestados nas instalações desportivas, edições e publicações, feiras e mostras, eventos culturais e desportivos e de educação, sendo necessário relembrar que o Município suporta a delegação de competências de Educação.

Tabela 23 - Evolução da Despesa com Aquisição de serviços

	2018	2019	2020	2021	2022	2023	Δ
Aquisição de Serviços	5 570 421,01€	5 462 830,63 €	3 548 388,58 €	4 940 538,57 €	6 950 013,20 €	7 217 660,41 €	3,85%

Despesa com Transferências Correntes

A despesa em Transferências Correntes, engloba principalmente montantes transferidos para as freguesias ao abrigo dos Acordos de Execução e para o Associativismo. Em 2023, ascenderam ao montante de 3 491 778,49€, representativa de 13,12% da despesa corrente total.

São valores assinaláveis, e importa destacar, que as delegações de competências que representam linhas de Receita e Despesa, acarretam custos superiores.

Os acordos de execução, os Contratos Interadministrativos, o Associativismo, a transferência para a comissão da Festa dos Tabuleiros, as participações e quotas para com as entidades, tendem a aumentar e representam despesa e responsabilidades acrescidas para o Município.

Durante o ano 2023, o Município transferiu para a RSTJ um montante de 48 818,32€, de modo a contribuir para o equilíbrio financeiro daquela entidade.

Gráfico 20- Evolução da Despesa de Transferências correntes

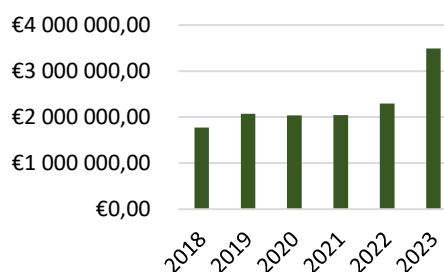


Tabela 24 - Evolução da Despesa com Transferências Correntes

	2018	2019	2020	2021	2022	2023	Δ
Transferências Correntes	1 770 645,50 €	2 070 747,31 €	2 035 185,42 €	2 853 852,47 €	2 293 906,38 €	3 491 778,49 €	3,85%

Em termos de Transferências para Instituições Sem Fins Lucrativos, houve um incremento de 46,7% representativo de um aumento de 707 189,88€, que inclui a transferência para a comissão da Festa dos Tabuleiros. Em anexo, o documento **Transferências e Subsídios concedidos** reflete com clareza e transparência, os montantes de todas as Transferências Correntes e Capital efetuadas pelo Município durante o ano de 2023.

Tabela 25 - Evolução da Despesa com Transferências para Instituições sem fins lucrativos

	2018	2019	2020	2021	2022	2023	Δ
Transferências	1 075 277,63 €	1 321 320,53 €	1 350 436,88 €	1 329 897,72 €	1 512 934,18 €	2 220 124,06 €	46,74%

DESPESA DE CAPITAL

A Despesa de Capital mais do que duplicou o seu valor entre 2018 e 2023, alcançando o valor de 13 150 084,89€ em 2023, um acréscimo de 240% em 6 anos. Face a 2022, verificou-se um aumento de 21,37% em termos de Despesa de Capital.

O ano de 2018 foi aquele em que se verificou o menor nível de Despesa de Capital. A partir daí, é obvio o crescimento acentuado, sendo, quase na sua totalidade, aplicada em investimento direto.

Gráfico 21 - Evolução da Despesa de Capital

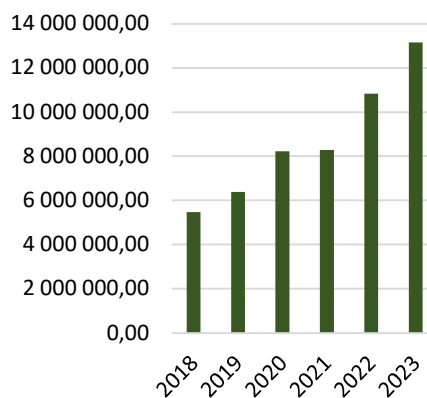


Tabela 26 - Evolução da Despesa de Capital

Descrição	2018	2019	2020	2021	2022	2023	Δ
Despesa de Capital	5 470 497,34 €	6 387 566,56 €	8 224 090,05 €	8 278 463,87 €	10 834 768,39 €	13 150 084,89€	21,37%

Em 2023, verifica-se um investimento de 11 180 670,47€ na rubrica Aquisição de Bens Capital, um incremento de 21% face a 2022.

A rubrica de Construções Diversas alcançou o máximo dos últimos tempos, ascendendo a uma despesa igual a 7 761 015,61€, um incremento de 24% face a 2022, para o qual contribuíram as empreitadas de execução dos arranjos exteriores e arruamentos no flecheiro – 3ª Fase e de recuperação/requalificação da Igreja de São João Baptista em Tomar - 1ª Fase. De salientar também a aquisição de 3 mini autocarros elétricos, no montante de 954 972,00€.

A rubrica Instalações Desportivas e Recreativas verificou um aumento de 130% face a 2022, um incremento no montante de 562 535,71€, alusivo, essencialmente, ao acordo de transação referente à empreitada de Remodelação e Ampliação do Pavilhão Municipal de Tomar.

Assim, verificando o anexo da Demonstração de Execução Orçamental da Despesa, apercebemo-nos que 2023 terá sido um ano atípico, onde apenas o investimento realizado foi fruto de uma eficiente e eficaz gestão pública de anos anterior, tendo o saldo de gerência anterior de 3 894 591,98€ contribuído para um investimento em capital de 13 150 084,89€.

COMPROMISSOS

De um total de dotações de 51 660 700€, o Município assumiu compromissos de 48 740 951,66€ dos quais 61,8% corresponderam a Despesas Correntes e 38,2% a despesas de capital. Relativamente ao valor dotado, foram comprometidos 94,3% das despesas.

Tabela 27 - Evolução dos Compromissos

	2018	2019	2020	2021	2022	2023
Comprometido	28 092 982,28 €	29 075 432,64 €	34 054 644,05 €	35 164 127,06 €	43 343 952,77 €	48 740 951,66 €

PAGAMENTOS

No decurso de 2023, o Município efetuou pagamentos no valor de 39 760 830,77€, sendo 66,93% referentes a Despesas Correntes e 33,07% referentes a Despesas de Capital.

Tabela 28 - Evolução dos Pagamentos

	2018	2019	2020	2021	2022	2023
Pago Total	23 158 850,37 €	24 872 153,46 €	25 611 488,30 €	29 539 285,23 €	34 934 278,98 €	39 760 830,77 €

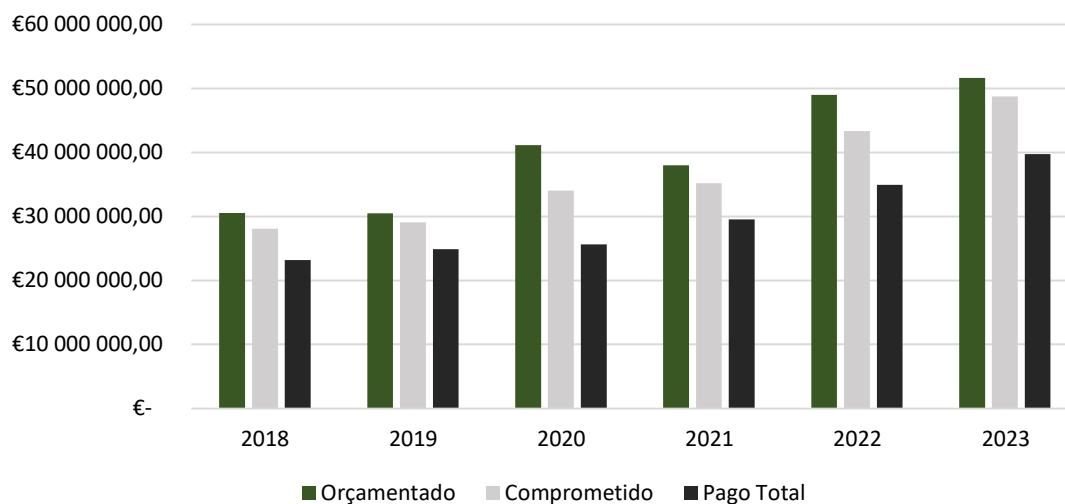
OBRIGAÇÕES POR PAGAR

No final do ano, o Município registava obrigações por pagar no valor de 3 133 279,33€, sendo 45,8% referentes a Despesas Correntes e 54,2% referentes a Despesas de Capital.

Tabela 29 - Evolução das Obrigações por pagar

	2018	2019	2020	2021	2022	2023
Obrigações por pagar	1 926 189,15 €	1 285 874,37 €	2 215 658,61 €	1 868 782,40 €	2 438 605,01 €	3 133 279,33 €

Gráfico 22 - Evolução do Orçamento, Comprometido e do Pago Total

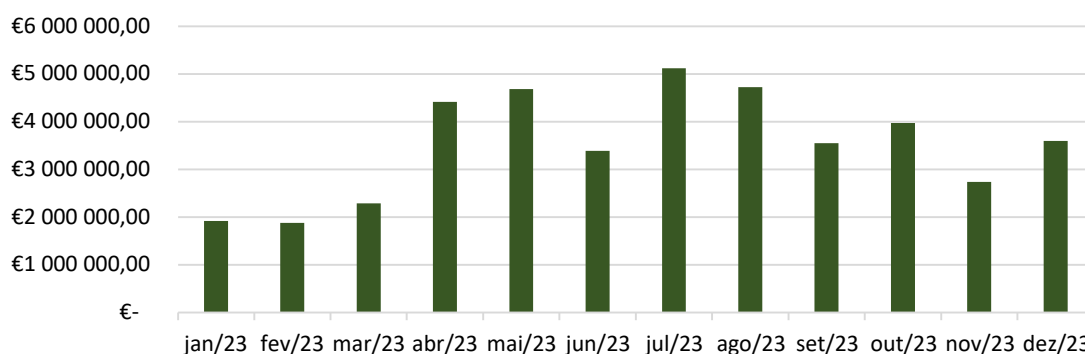


FUNDOS DISPONÍVEIS

Nos termos de legislação em vigor LCPA aprovada pela Lei n.º 8/2012, de 21 de fevereiro e Dec-Lei n.º 127/2012, de 21 de junho, o Município apura os Fundos Disponíveis e atribui prévio compromisso a todas as despesas, elaborando, ainda, o Mapa de Controlo dos Fundos Disponíveis, de acordo com as normas emanadas pelo Tribunal de Contas.

Os fundos disponíveis são extremamente importantes para uma gestão pública eficiente e eficaz, porque são recursos financeiros que devem ser utilizados para financiar projetos, programas e serviços que beneficiam a população e promovem o desenvolvimento económico, social e cultural. Esses são geridos pela autarquia, e devem ser aplicados de forma responsável e transparente, seguindo as normas legais e as diretrizes do orçamento.

Gráfico 23 - Evolução dos Fundos Disponíveis



Durante o exercício de 2023 o apuramento mensal foi o que consta no gráfico 22, alcançando em dezembro o valor de 3 598 895,04€.

TESOURARIA

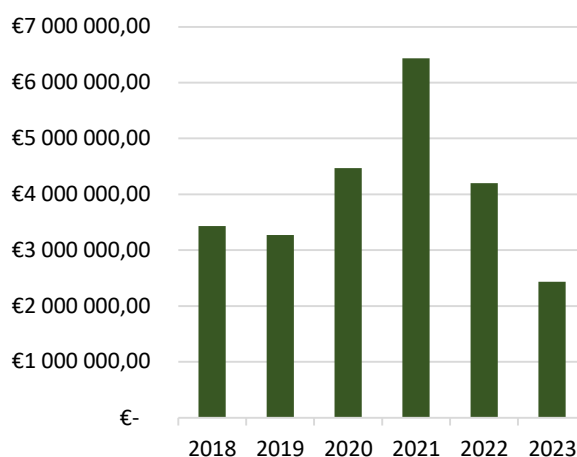
A Tesouraria é uma área crucial na gestão pública, responsável pela gestão financeira e pelo controlo dos recursos financeiros do Município em todos os níveis, dependente das decisões políticas adotadas. De forma mais direta e imediata ou indireta e mediata, ocasiona impacto financeiro, uma vez que o processo de decidir e agir são escolhas, em determinadas dimensões, social, económica, temporal, entre outras.

Desse modo, é importante perceber, reconhecer e interpretar o presente e estimar para o futuro as dinâmicas dos fluxos de entrada e de saída de modo a manter liquidez adequada. Com estas premissas a Tesouraria, respetivos saldos e previsões de fluxos são analisados diariamente, tendo sempre subjacente a necessidade de liquidez, o rigor e a transparência.

Com regularidade são efetuadas reconciliações a bancos, os próprios pagamentos são efetuados por transferência e transferência bancária e os denominados Fundos de Maneio são meramente os indispensáveis e em montantes mínimos.

O gráfico 24 mostra e compara a situação em termos de Tesouraria, donde se depreende que em 31 de dezembro, as disponibilidades em bancos e caixa eram no valor de 2 435 846,75€ (1). Verifica-se que o ano de 2021 foi um ano meramente invulgar, onde a Tesouraria alcançou o montante de 6 431 761,38€.

Gráfico 24 - Evolução da Tesouraria



De acordo com a tabela seguinte, identifica-se uma quebra de 42% na Tesouraria em 2023, representativa do elevado grau de despesa concebido e do alto investimento realizado durante o exercício.

Tabela 30 - Evolução de Bancos e Caixa

	2018	2019	2020	2021	2022	2023	Δ
Bancos	3 424 544,79 €	3 266 876,08 €	4 464 234,72 €	6 429 896,67 €	4 197 853,20 €	2 433 027,94 €	-42,0%
Caixa	6 051,07 €	2 239,16 €	2 263,29 €	1 864,71 €	3 026,07 €	2 818,81 €	-6,8%
Total	3 430 595,86 €	3 269 115,24 €	4 466 498,01 €	6 431 761,38 €	4 200 879,27 €	2 435 846,75 €	-42,0%

(1) Onde se inclui valores de OT (Operações de Tesouraria), ou seja, valores que embora constem nas Contas não são pertença do Município.

Em suma, a Tesouraria é uma área fundamental na gestão pública, responsável pela gestão financeira, controle do fluxo de caixa, administração das dívidas, gestão do património público, elaboração e execução do orçamento público e prestação de contas à sociedade. Uma tesouraria pública eficiente e transparente é fundamental para garantir o uso responsável e eficiente dos recursos públicos e para promover a melhoria da qualidade de vida da população.

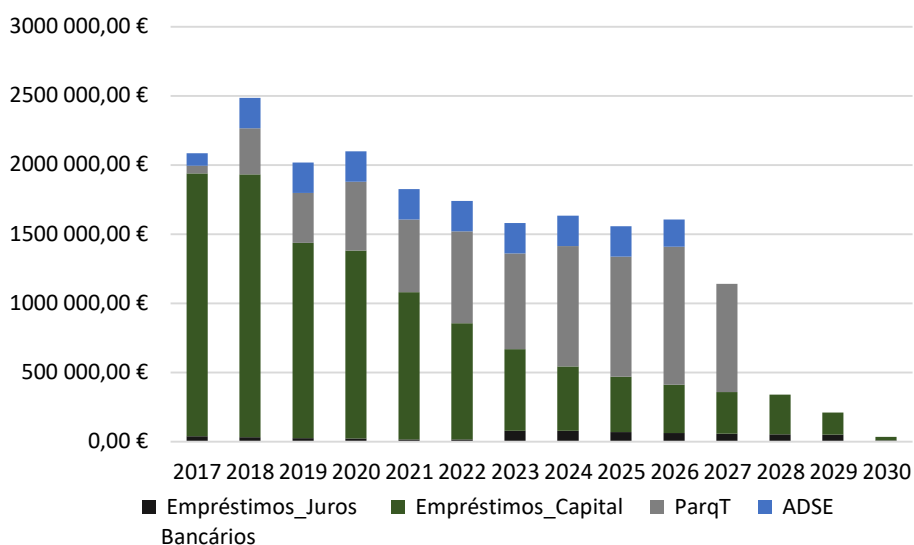
SERVIÇO DA DÍVIDA E PLANOS DE PAGAMENTO

Em 2023 estão a decorrer 10 empréstimos bancários em que os três mais antigos iniciaram em 2002, 2003 e terminaram em 2023. O mais recente foi contraído para os SMAS, no valor de 1.100.000,00 €, do qual foi utilizado 527.567,50€.

O Serviço da Dívida (Amortização + Juros) de 2023 representou 667.774,68€, tendo, por isso, sido o menos exigente dos últimos anos. Para além das responsabilidades com os empréstimos, existe o Plano de Pagamento com a ADSE e que termina em 2026 e a Cessão de Créditos com a ParqT que termina em 2027.

O gráfico nº 25 demonstra a composição e a distribuição das responsabilidades com empréstimos e planos de pagamento assumidos até 2030.

Gráfico 25 - Serviço da Dívida e Planos de Pagamento



MARGEM PARA O LIMITE DA DÍVIDA

Nos termos do nº2 do artigo 52.º da Lei n.º 73/2013 de 3 de setembro, a dívida total de operações orçamentais do Município deve englobar os empréstimos, tal como definidos no nº1 do artigo 49.º, os contratos de locação financeira e quaisquer outras formas de endividamento, por iniciativa do município, junto de instituições financeiras, bem como todos os restantes débitos a terceiros decorrentes de operações orçamentais.

Há um grupo de participadas, cujo valor que representam para o Município nem sempre corresponderá ao risco que está associado. Aliás, acarretam compromissos e passivos a que o Município acaba por estar exposto. O limite da dívida total do Município para o ano de 2023 ascende a 39 599 610,70€ e a dívida totaliza 13 733 932,32€, pelo que a margem é de 25 865 678,38€, conforme a tabela seguinte.

Tabela 31 - Endividamento

Endividamento	31.12.2023	
Empréstimos	1 993 661,34 €	
Contratos de locação financeira	47 030,16 €	
Outras formas de endividamento		
Fornecedores c/c	1 282 936,06 €	
Fornecedores c/c factoring	1 239 633,13 €	
Fornecedores - Faturas em receção e conferência	3 879 958,50 €	
Estado e outros Entes Públicos	157 878,85 €	
Valor em operação de tesouraria	-363,80 €	
Fornecedores de investimentos c/c	1 318 958,12 €	
Fornecedores - sociedades de factoring	2 406 472,79 €	
Fornecedores de investimentos - Faturas receção e conferência	38 562,70 €	
Pessoal		
Sindicatos	2 099,99 €	
Valor em operação de tesouraria	-8,68 €	
Outros Credores	1 333 397,99 €	
Valor em operação de tesouraria	-386 178,34 €	
Outras formas de endividamento	11 273 347,31 €	
Total com operações de tesouraria	13 700 589,63 €	
Total em operações de tesouraria	-386 550,82 €	
Dívida TOTAL		
Município de Tomar	13 700 589,63 €	
ADIRN - Associação para o Desenvolvimento Integrado do Ribatejo Norte	50 322,46 €	419 893,51 €
AMPV – Associação de Municípios Portugueses do Vinho	158,08 €	
AMVT - Associação de Municípios do Vale do Tejo	43,18 €	
APMCH - Associação Portuguesa dos Municípios com Centro Histórico	14,69 €	
Artemrede - Teatros Associados	23 726,68 €	
ASTAQ TÉCNICA, E.I.M., em liquidação	67 573,29 €	
Federação Portuguesa do Caminho de Santiago	75,80 €	
Comunidade Intermunicipal do Médio Tejo (CIM Médio Tejo)	21 393,33 €	
EPT - Ensino Profissional de Tomar, Lda.	0,00 €	
Médio Tejo 21	997,35 €	
RSTJ - Gestão e Tratamento de Resíduos, E.I.M., S.A.	0,00 €	
Serviços Municipalizados de Águas e Saneamento de Tomar	255 588,65 €	
Tagusgás - Empresa de Gás do Vale do Tejo, S.A.	0,00 €	
Tejo Ambiente - Empresa Intermunicipal de Ambiente do Médio Tejo EIM, SA	0,00 €	
TOTAL	14 120 483,14 €	
Limite da dívida total artigo 52.º da Lei n.º 73/2013 (1,5 vezes a média da receita corrente líquida cobrada nos três exercícios anteriores)		39 599 610,70 €
Dívida Total do MT - Sem Operações de Tesouraria, sem Credores por acréscimos de gastos e sem Rendimentos a reconhecer		13 733 932,32 €
Margem para o limite da dívida		25 865 678,38 €

Análise Económico-Financeira

A análise económico-financeira é essencial para uma autarquia, pois permite avaliar o desempenho financeiro da organização e tomar decisões com base em informações precisas e confiáveis. Em termos de balanço, custos e rendimentos, a análise económico-financeira permite:

- A análise do balanço patrimonial permite avaliar a situação financeira, identificando a composição do seu património e a sua capacidade de honrar compromissos financeiros. Com isso, é possível avaliar a capacidade para investir em novos projetos ou ações, bem como definir estratégias para otimização de recursos.
- A análise de custos e rendimentos permite reconhecer as principais fontes de despesa e receita. Com isso, é possível identificar oportunidades de redução de custos, bem como de maximização de receitas, seja através da exploração de novas fontes de rendimento ou de revisão de contratos existentes.
- Com base nas informações obtidas na análise económico-financeira, é possível estabelecer metas e objetivos financeiros. Essas metas e objetivos devem ser realistas e viáveis, de forma a permitir alcançar resultados satisfatórios.
- A análise económico-financeira também permite monitorizar o desempenho financeiro ao longo do tempo. Com isso, é possível identificar tendências e tomar medidas preventivas em caso de desvios em relação às metas estabelecidas.

Em resumo, a análise económico-financeira é uma ferramenta importante permitindo avaliar a situação financeira, identificar fontes de custos e rendimentos, estabelecer metas e objetivos financeiros, e monitorar o desempenho financeiro da organização.

BALANÇO

Através da análise da tabela, verifica-se que a principal rubrica do balanço é o ativo não corrente, a qual corresponde a 92,63 % do ativo. Fazem parte desta rubrica os ativos fixos tangíveis e intangíveis, as propriedades de investimento e participações financeiras. O Ativo Corrente representa 7,37 % do total do ativo. Fazem parte desta rubrica os inventários, dividas de terceiros, e depósitos em instituições financeiras e caixa.

No que diz respeito ao Património Líquido mais Passivo, a distribuição é feita na razão de 76,84 % para o primeiro e de 23,16 % para o segundo. O Passivo está distribuído em Passivo Não Corrente (14,90 %) e Passivo Corrente (8,26 %).

Tabela 32 - Balanço - Resumo

Rubricas	2023	Peso
Ativo não corrente	133 524 297,32 €	92,63%
Ativo Corrente	10 627 053,07 €	7,37%
Total do Ativo	144 151 350,39 €	
Património Líquido	110 766 193,00 €	76,84%
Passivo Não Corrente	21 481 443,50 €	14,90%
Passivo Corrente	11 903 713,89 €	8,26%
Total do Património Líquido + Passivo	144 151 350,39 €	

ATIVO

Nos Ativos, houve uma variação 3,4% registada em Ativos não Correntes, fruto do investimento em Despesa de Capital realizado durante o ano.

Em termos de Ativo Corrente, registou-se uma diminuição de 16,4 %, resultante da diminuição de 1.765.032,52€ na rubrica de Caixa e Depósitos, uma redução de 42 %, fixando o saldo da rubrica em 2.435.846,75€ a 31 de dezembro de 2023.

A rubrica de Inventários apresenta uma variação de 196.409,96€ para 234.883,07€ ou seja, um crescimento de 19,6 %.

Tabela 33 - Ativo

	Ano 2020	Ano 2021	Ano 2022	Ano 2023	Δ
Ativo não corrente	104 557 247,15 €	102 187 172,80 €	129 157 547,28 €	133 524 297,32 €	3,4%
Ativos fixos tangíveis	89 828 437,52 €	88 688 304,68 €	116 110 672 €	121 481 509,03 €	4,6%
Propriedades de investimento	7 528 389,29 €	6 877 380,92 €	6 125 911,94 €	5 568 283,71 €	-9,1%
Ativos intangíveis	402 355,60 €	516 430,97 €	443 181,75 €	334 895,70 €	-24,4%
Participações financeiras	6 797 732,36 €	6 104 723,85 €	6 477 449,51 €	6 139 276,50 €	-5,2%
Outras contas a receber	332,38 €	332,38 €	332,38 €	332,38 €	0,0%
Ativo corrente	11 914 827,54 €	14 267 604,97 €	12 708 455,57 €	10 627 053,07 €	-16,4%
Inventários	108 556,20 €	140 218,50 €	196 409,96 €	234 883,07 €	19,6%
Devedores por transferências e subsídios não reembolsáveis	2 950,00 €	-	3 000,00 €		
Clientes, contribuintes e utentes	670 265,19 €	752 627,58 €	981 391,28 €	948 045,09 €	-3,4%
Estado e outros entes públicos	183 291,30 €	263 561,13 €	39 779,73 €	42 164,28 €	6,0%
Outras contas a receber	6 422 782,55 €	6 589 152,00 €	7 184 021,22 €	6 894 622,74 €	-4,0%
Diferimentos	60 484,30 €	90 284,38 €	102 974,11 €	71 491,14 €	-30,6%
Caixa e depósitos	4 466 498,00 €	6 431 761,38 €	4 200 879,27 €	2 435 846,75 €	-42,0%
Total do Ativo	116 472 074,69 €	116 454 777,77 €	141 866 003,15	144 151 350,39 €	1,6%

PATRIMÓNIO LÍQUIDO

Em termos de Património Líquido a variação não foi significativa, contudo salienta-se a diminuição em ajustamentos de ativos financeiros relativo ao registo do decréscimo na participação na Tejo Ambiente, por aplicação do método da equivalência patrimonial devido ao ajustamento entre os valores considerados em 2022 na concessão e os montantes registados em 2023, bem como os montantes dos subsídios ao investimento entretanto recebidos pela Tejo Ambiente (situação mais desenvolvida na nota 4 dos anexos às demonstrações financeiras).

Verificou-se uma diminuição no Resultado Líquido de 1 332 715,91€, essencialmente devido ao aumento dos gastos com o pessoal, fornecimentos e serviços externos e transferências concedidas.

Tabela 34- Património Líquido

	Ano 2020	Ano 2021	Ano 2022	Ano 2023	Δ
Património Líquido	96 873 011,52 €	98 602 427,95 €	110 443 431,62 €	110 766 193,00 €	0,3%
Património/Capital	33 537 800,32 €	33 537 800,32 €	34 373 180,32 €	34 373 180,32 €	0,0%
Reservas	1 147 056,70 €	1 185 830,34 €	1 228 214,82 €	1 320 418,61 €	7,5%
Resultados transitados	25 236 157,78 €	26 749 043,57 €	27 721 901,30 €	29 807 403,67 €	7,5%
Ajustamentos em ativos financeiros	4 169 621,00 €	2 998 333,56 €	3 238 827,87 €	2 521 065,91 €	-22,2%
Outras variações no Património Líquido	32 006 902,86 €	33 283 730,56 €	42 037 231,54 €	42 232 764,63 €	0,5%
Resultado líquido do período	775 472,86 €	847 689,60 €	1 844 075,77 €	511 359,86 €	-72,3%

PASSIVO NÃO CORRENTE

O passivo não corrente em 2023, registou um aumento de 16,3% resultado do reconhecimento em médio e longo prazo dos subsídios ao investimento no valor de 4 502 786,03€, os quais em 2022 estavam reconhecidos no passivo corrente (2 895 477,18€). Foi entendimento que tendencialmente os montantes de subsídios ao investimento recebidos tenderão, até pelo

histórico anterior da entidade, a ser transferidos para o Património Líquido com passagem das obras e empreitadas a firme e não a serem devolvidos às entidades financiadoras, pelo que o seu reconhecimento em passivos não correntes permite uma leitura mais adequada das obrigações no passivo corrente.

Nas restantes rubricas verificou-se uma redução, quer nos financiamentos obtidos, quer nos acordos de pagamento contratualizados (ParqT e ADSE).

A rubrica de Provisões mantém-se inalterada face a 2022, sendo uma precaução perante obrigações possíveis relacionadas com os processos judiciais ativos.

Gráfico 26-Evolução do Passivo não Corrente

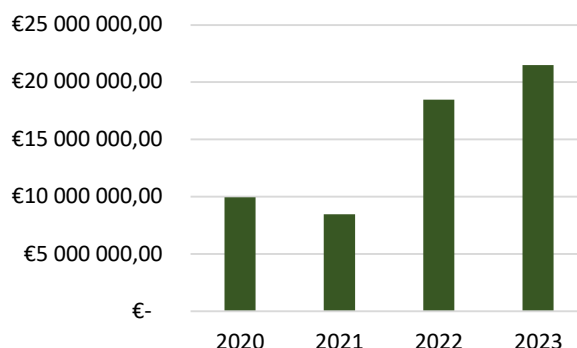


Tabela 35 -Evolução do Passivo Não Corrente

	Ano 2020	Ano 2021	Ano 2022	Ano 2023	Δ
Passivo não Corrente	9 948 843,58 €	8 470 851,78 €	18 465 304,34 €	21 481 443,50 €	16,3%
Provisões	675 668,38	775 700,56 €	775 700,56 €	775 700,56 €	0,0%
Financiamentos obtidos	3 346 846,25	2 653 822,27 €	2 017 547,47 €	1 548 963,72 €	-23,2%
Fornecedores de investimentos	3 246 064,85	2 800 564,85 €	2 331 268,56 €	1 774 393,56 €	-23,9%
Diferimentos	-	-	11 646 307,43 €	16 182 280,17 €	38,9%
Fornecedores	1 599 351,89	1 379 851,85 €	1 148 627,28 €	874 252,32 €	-23,9%
Outras contas a pagar	1 080 912,21	860 912,25 €	545 853,13 €	325 853,17 €	-40,3%

PASSIVO CORRENTE

O Passivo Corrente registou uma diminuição de 8,1 %, no montante de 1 053 553,30€.

O saldo de fornecedores de conta corrente passou de 4 247 394,77 € para 5 557 998,40€, um crescimento de 30,2% face 2022. Nas outras contas a pagar houve um incremento de 441 668,53€, correspondente a uma variação de 14,4%, devido ao aumento do acréscimo do subsídio de férias do pessoal e das retenções efetuadas para efeitos de caução de empreitadas.

Na rubrica de diferimentos verificou-se um decréscimo de 2 382 774,09 €, maioritariamente causado pela reclassificação dos montantes de subsídios ao investimento de obras/empreitadas em curso para a componente do passivo não corrente conforme já explicado na análise do passivo não corrente, para onde se remete a leitura. De referir que em 31/12/2022 os subsídios ao investimento registados no passivo corrente ascendiam a 2 895 477,18€ (4 502 786,03€ em 31/12/2023 registados no passivo não corrente).

Tabela 36-Evolução do Passivo Corrente

	Ano 2020	Ano 2021	Ano 2022	Ano 2023	Δ
Passivo corrente	9 650 219,71 €	9 381 498,04 €	12 957 267,19 €	11 903 713,89 €	-8,1%
Credores por transferências e subsídios não reembolsáveis concedidos	-	-	185 611,12 €	5 843,16 €	-96,9%
Fornecedores	3 757 183,91€	4 096 381,18 €	4 247 394,77 €	5 527 998,40 €	30,2%
Estado e outros entes públicos	128 837,54€	137 833,70 €	162 535,12 €	157 878,85 €	-2,9%
Financiamentos obtidos	1 225 151,13€	862 244,07 €	635 798,63 €	491 727,78 €	-22,7%
Fornecedores de investimentos	2 268 168,24€	1 573 250,12 €	2 013 616,12 €	1 989 059,83 €	-1,2%
Outras contas a pagar	2 249 780,12€	2 669 697,37 €	2 781 489,99 €	3 183 158,52 €	14,4%
Diferimentos	21 098,77€	42 091,60 €	2 930 821,44 €	548 047,35 €	-81,3%

Tabela 37 - Passivo - Outras Contas a Pagar

Balço - Outras contas a pagar	Saldo	Balço - Outras contas a pagar	Saldo
2082 - Transferências correntes	96 420,54 €	278929139 - ADSE	219 999,96€
27221 - Acréscimos férias e subsídios	1 732 266,61 €	278929139 - CGA	91 804,25€
27222 - Acréscimos juros	21 507,15 €	278929139 - IGFEJ	20,40€
272299 - Outros acréscimos	429 598,06 €	278929139 - MEO	11,12€
27711 - Cauções	347 296,97 €	278929139 - Condomínio	2 151,38€
2785 - Sindicatos	2 099,99 €	27892913999 - Credores outros	10 424,50€
278929135 - Freguesias	48 332,96 €	278929139 - Recibos verdes	8 814,84€
278929136 - Outros Tomarpolis	200,00 €	278929139 - Associações	1 575,00€
278929139 - entidades bancárias	8 762,55€	27892919 - OT	51 237,06€
278929139 - Segurança social	110 637,18€		
Total			3 183 158,52€

DEMONSTRAÇÃO DE RESULTADOS

Na rubrica de Rendimentos verifica-se uma tendência de crescimento, com um incremento de 8,25%, que representa um aumento de 2 777 186,24€, enquanto que os Gastos seguem a mesma tendência com um incremento de 12,92%, no valor de 4 109 902,15€.

Tabela 38- Evolução dos Rendimentos e Gastos

	2020	2021	2022	2023	Δ
Rendimentos	25 816 670,55 €	30 419 497,11 €	33 666 422,91 €	36 443 609,15 €	8,25 %
Gastos	25 041 197,69 €	29 571 807,51 €	31 822 347,14 €	35 932 249,29 €	12,92 %

A rubrica vendas e prestações de serviços teve uma variação positiva de 10,24% no valor de 172 345,93€ dos quais 79 762,14€ referente a amortizações de subsídios ao investimento das concessões, anteriormente registado em diferimentos e 45 429,47€ respeitantes às receitas obtidas com os parques de estacionamento.

Na rubrica de outros rendimentos, onde se incluem os rendimentos com entidades participadas, verifica-se um acréscimo de 21,55% no valor de 1 339 280,36€, dos quais 338 770,63€ são referentes à aplicação do método de equivalência patrimonial com as entidades participadas RSTJ, Tejo Ambiente e EPT, 936 954,75€ relativos ao aumento da imputação a rendimentos de subsídios ao investimento e similares e das verbas de capital recebidas de FEF Capital e Artigo 35º.

Tabela 39- Evolução dos Rendimentos

Designação	2020	2021	2022	2023	Δ
Vendas e prestações de serviços	727 673,57 €	801 738,92 €	1 682 749,69 €	1 855 095,62 €	10,24%
Impostos, Contribuições e Taxas	6 948 277,87 €	7 800 015,55 €	8 652 581,59 €	8 929 018,13 €	3,19%
Transferências e subsídios correntes obtidos	13 290 195,90 €	15 159 873,14 €	17 107 098,94 €	17 729 155,71 €	3,64%
Trabalhos para a própria entidade	- €	- €	- €	365 645,28 €	
Juros e rendimentos similares obtidos	1 774,27 €	655,50 €	9 915,59 €	11 336,95 €	14,33%
Outros rendimentos/rendimentos com entidades participadas	4 848 748,94 €	6 657 214,00 €	6 214 077,10 €	7 553 357,46 €	21,55%
Total dos Rendimentos e Ganhos	25 816 670,55 €	30 419 497,11 €	33 666 422,91 €	36 443 609,15 €	8,25%

Ao nível dos gastos, a rubrica das transferências e subsídios concedidos teve um aumento de 52,28%, no valor de 1 675 318,15€. Para instituições sem fins lucrativos houve um acréscimo face a 2022, no montante de 668 518,21€, dos quais 602 710,66€ foram para a Festa dos Tabuleiros. As transferências para as freguesias tiveram um acréscimo de 596 809,70€, dos quais 494 876,60€ foram em transferências de capital concedidas.

Na rubrica de Fornecimento e Serviços Externos houve um aumento de 793 555,45€ destes 673 123,81€ referem-se a faturas do consumo de água e conexos. Refira-se novamente que o custo do metro cúbico da água subiu muito substancialmente sendo a principal razão desta subida. Os serviços do município encontram-se a avaliar a situação e estão em vias de implementar medidas com vista à contenção e, dentro do possível, até à redução desta despesa.

A rubrica de Gastos com Pessoal representa 36,68 % de toda a estrutura de gastos, todavia alcançou ainda assim o montante de 13 180 798,83€, em 2023, um incremento de 9,61% face a 2022, resultante em especial de reposicionamentos, implementação do resultado de avaliações de desempenho, atualizações salariais e de outros tais como do valor do subsídio de refeição.

A conta Juros e gastos similares suportados aumentou 154% alcançando o montante de 309 150,41€, em resultado do aumento de juros verificado em 2023.

Tabela 40- Evolução dos Custos

Designação	Ano 2020	Ano 2021	Ano 2022	Ano 2023	Δ
Cust Merc Vend Mat Consumida se dos inventários	667 353,42 €	939 409,02 €	1 140 575,25 €	991 440,38 €	-13,08%
Fornecimento e Serv Externos	4 396 151,40 €	6 197 907,01 €	8 295 447,68 €	9 089 033,85 €	9,57%
Transf Subs Concedidos	2 413 416,87 €	2 983 021,08 €	3 204 589,53 €	4 879 907,68 €	52,28%
Gastos com Pessoal	10 522 586,37 €	11 606 893,40 €	12 025 710,11 €	13 180 798,83 €	9,61%
Gastos de depreciação e amortização	5 577 323,92 €	5 470 166,33 €	6 309 343,95 €	6 762 854,45 €	7,19%
Provisões	- €	100 032,18 €	- €		
Juros e gastos similares suportados	83 913,55 €	70 862,75 €	121 710,62 €	309 150,41 €	154%
Outros gastos/imparidades/gastos com entidades partipadas	1 380 452,16 €	2 203 515,74 €	724 939,28 €	719 063,69 €	-0,81%
Total dos Custos e Perdas	25 041 197,69 €	29 571 807,51 €	31 822 347,14 €	35 932 249,29 €	12,92%

RESULTADOS

O Resultado Operacional registou uma diminuição de 59%, com um montante de 809 173,32€, resultado de todas as tendências anteriormente referidas em rendimentos e gastos.

Tabela 41- Evolução dos Resultados

	2020	2021	2022	2023	Δ
Resultado Operacional	857 612,14 €	917 896,85 €	1 955 870,80 €	809 173,32 €	-59%
Resultado Líquido	775 472,86 €	847 689,60 €	1 844 075,77 €	511 359,86 €	-72%

Em termos de Resultado Líquido verificou-se uma diminuição de 1 332 715,91€, um decréscimo de 72% face 2022.

DEPRECIACOES E AMORTIZACOES

A conta “Depreciaes e Amortizaes do Exerccio” com um saldo de 6 762 854,45 €, representa um crescimento de 7,19 % face a 2022, essencialmente devido à transferncia de imobilizado em curso para ativos fixos.

O ano de 2023 foi um dos anos de grande investimento, havendo por isso esse reflexo nas depreciaes e amortizaes que representam um impacto significativo na estrutura de custos, o que no deixa de ser um indicador positivo.

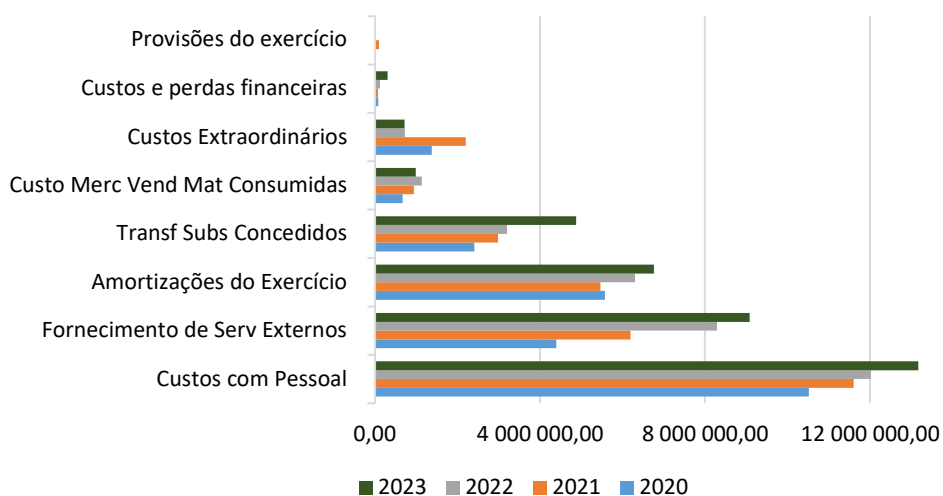
Tabela 42- Evoluo de Depreciaes e Amortizaes

Designao	Ano 2020	Ano 2021	Ano 2022	Ano 2023	Δ
Depreciaes e Amortizaes do Exerccio	5 577 323,92 €	5 470 166,33 €	6 309 343,95 €	6 762 854,45 €	7,19 %

ESTRUTURA DE CUSTOS

Na estrutura de custos é evidente o aumento dos custos com o pessoal e com fornecimentos de servios externos, o que dificulta a gesto oramental e financeira. A maior parte dos recursos é absorvida por custos permanentes que imediatamente se identificam na Demonstrao de Resultados, sendo, no entanto, conveniente esclarecer que existem custos que contabilisticamente se registam em contas de custos variveis, mas acabam por assumir carcter de permanncia e de continuidade. O grfico seguinte mostra a tendncia de crescimento que se manteve nos ltimos anos.

Grfico 27-Evoluo da Estrutura de Custos



RÁCIOS

LIQUIDEZ GERAL

A Liquidez Geral é a relação entre Ativo Circulante e Exigível de Curto Prazo, que, em 2023, alcançou o valor de 0,33 uma descida de 40% face a 2022.

Para o cálculo da fórmula da Liquidez Geral foi considerado o Ativo Circulante = Ativo Corrente – Outras contas a receber e o Exigível de Curto Prazo = Passivo Corrente – Diferimentos

Tabela 43- Evolução da Liquidez Geral

	2020	2021	2022	2023
Liquidez Geral	0,57	0,82	0,55	0,33

AUTONOMIA FINANCEIRA

A Autonomia Financeira resulta da relação entre Fundos Próprios e Ativo Líquido, avaliando assim a capacidade da entidade em fazer face aos seus compromissos, pelo que quanto mais elevada, maior a estabilidade da entidade. Verifica-se que, em 2023, houve uma ligeira diminuição de 1,3%, explicada pelo crescimento de 1,61% do Ativo total do Município, sendo que os Fundos Próprios apresentaram meramente um crescimento de 0,29%.

Gráfico 28-Evolução da Autonomia Financeira

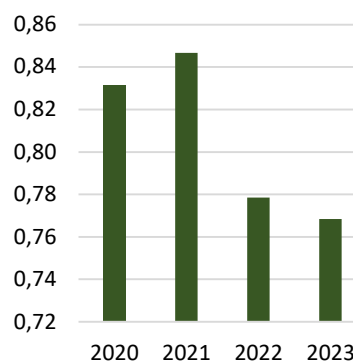


Tabela 44 - Evolução da Autonomia Financeira

	2020	2021	2022	2023	Δ
Autonomia Financeira	0,83	0,85	0,78	0,77	- 1,3 %
Fundos Próprios	96 873 011,52 €	98 602 427,95 €	110 443 431,62 €	110 766 193,00 €	0,29%
Ativo Líquido	116 472 074,69 €	116 454 777,77 €	141 866 003,15 €	144 151 350,39 €	1,61 %

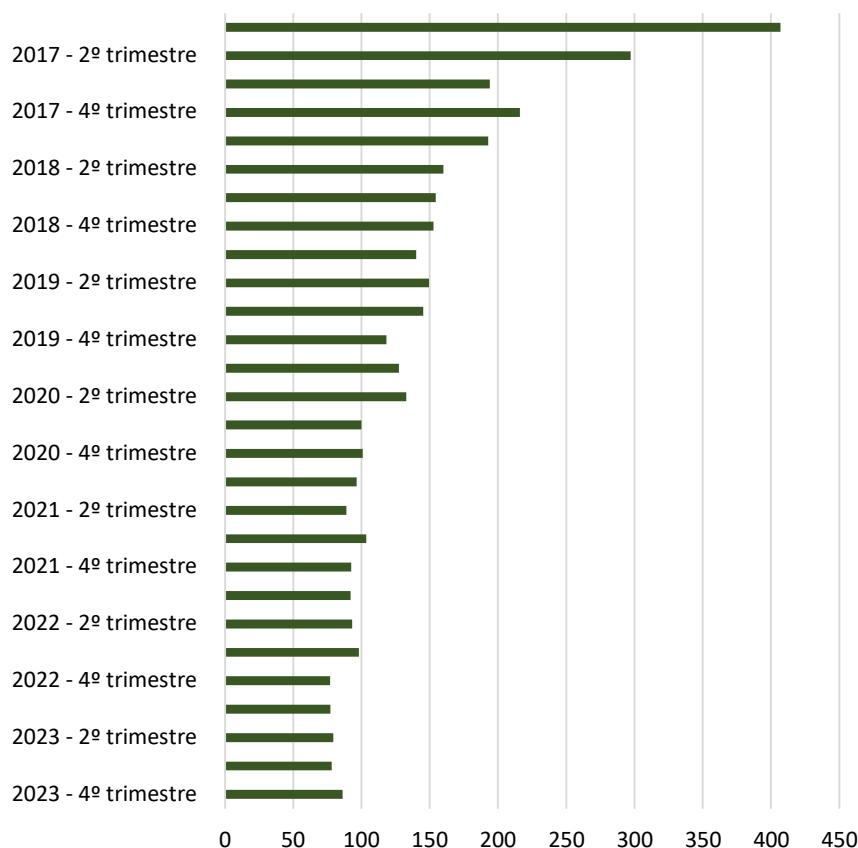
PRAZO MÉDIO DE PAGAMENTOS

Este indicador é obtido pelo resultado de uma relação entre a dívida e o volume de aquisições efetuadas num determinado período, em que a unidade de tempo vulgarmente usada é o dia. Por despacho do Gabinete do Ministro das Finanças e da Administração Pública n.º 9870/2009, de 13 de abril, é usada uma fórmula que recorre à média móvel da dívida dos últimos 4 trimestres, relacionando-a com a média móvel do volume de aquisições no mesmo período.

Dado que o PMP resulta de uma média móvel, há sempre um diferimento no tempo entre o momento em que ocorre a variação no numerador e no denominador. Face ao impacto no PMP, o resultado de qualquer medida que modifique este indicador, só é perceptível alguns meses depois.

O gráfico nº 29 mostra que desde 2017 o prazo médio de pagamentos manteve uma tendência de decréscimo até 2020, sendo que, após esse ano, tem permanecido estável. No último trimestre de 2023 o prazo médio de pagamentos foi de 86 dias.

Gráfico 29- Evolução do Prazo Médio de Pagamentos



Contratação Pública

A partir de 2014 reformulou-se o processo das aquisições de bens, serviços, empreitadas e locação, assim como a realização de hastas públicas para a alienação de bens móveis e imóveis desnecessários, tendo-se centralizado os mesmos, contemplando também os processos de exploração e arrendamento de edifícios municipais.

Com a centralização são evidentes os ganhos em economia de recursos e em organização e planeamento, não só numa mera perspetiva económica e de desenvolvimento do Processo Aquisitivo bem como em toda a sua vertente procedimental e legal, mas também em termos de se conseguir melhor articulação e gestão orçamental, gestão de contratos e de passivos, e ainda em termos de Tesouraria.

A Contratação Pública é atualmente uma área de grande escrutínio até porque a sua atuação interfere com valores significativos de dinheiros públicos, desse modo deve ser de forma transparente, justa e competitiva, garantindo a igualdade de oportunidades para todos os fornecedores interessados em fornecer bens, serviços ou obras.

Além disso, é necessário que sejam seguidas as regras e procedimentos estabelecidos pela legislação em vigor, a fim de garantir a eficiência e eficácia da gestão pública. Utiliza-se a plataforma AcinGov para lançamento dos procedimentos aquisitivos e regista-se na BaseGov os contratos quer na fase de realização e execução, assim como o próprio relatório de execução e modificações contratuais (quando existem).

A contratação pública é uma ferramenta importante para a gestão das autarquias, pois permite a adquirir bens e serviços de qualidade a preços justos, contribuindo para a otimização dos recursos públicos e para o cumprimento dos objetivos da autarquia. Por isso, é fundamental que a contratação pública seja conduzida de forma responsável e transparente, garantindo sempre o interesse público.

PROCEDIMENTOS AQUISITIVOS POR TIPOLOGIA

As empreitadas são normalmente processos com maior importância financeira e mais complexos e elaborados em termos de peças processuais, execução e pagamentos. Todavia, há uma atividade corrente que implica a preparação e realização de outros processos aquisitivos que visam a aquisição de bens, serviços e locação, assim como a realização de outros procedimentos tal como se encontra descrito nas tabelas infra.

Tabela 45 - Procedimentos Aquisitivos por Tipologia

Procedimentos	Quantidade	Outros Processos	Quantidade
Ajustes Diretos Simplificados	2298	Contratos escritos	108
Ajustes Diretos Regime Geral	70	Contratos escritos – adendas	36
Consultas Prévias	64	Hastas Públicas	0
Concursos Públicos	9	Apoio na área da Contratação a outras entidades	1
Acordos Quadro	1	Concurso Público - Concessão	0
Contratação Excluída	121		
Revogados	14		

Depreende-se que a quantidade de Ajuste Diretos Simplificados representa 89,17 % dos procedimentos o que se considera ainda demasiado, apesar do Município de Tomar não possuir Stocks.

O planeamento adequado da atividade por parte dos Serviços Requisitantes, nomeadamente com a aquisição de bens e serviços, conjugando com a possibilidade de realizar contratos de fornecimento continuado, assim como a agregação de quantidades permitiria, maior economia, concorrência, gestão orçamental e eficiência com a grande vantagem de se conseguir maior produtividade pelo facto de se diminuírem os tempos de aprovisionamento.

COMPOSIÇÃO DE PROCEDIMENTO POR UNIDADE ORGÂNICA

A Distribuição por Unidade Orgânica e por tipologia de procedimento e respetivo valor aquisitivo, permite uma comparação donde se pode concluir que em Ajuste Diretos de Regime Simplificado:

- Os Serviços/Divisões do Departamento de Obras Municipais pediram 1079 processos de ajustes diretos simplificados e representaram 46,95% da quantidade total e 45,23 % do valor total em procedimentos de ajustes diretos.
- A Divisão de Turismo e Cultura efetuou 373 pedidos mediante ajuste direto simplificado, que representaram 16,23% da quantidade total, 16,11 % do valor.

Tabela 46 - Procedimentos de Ajuste Direto Simplificado por Unidade Orgânica

Unidades Orgânicas	Procedimentos de Ajuste Direto Regime Simplificado				
	Aquisição de Bens	Aquisição de Serviços	Empreitadas	Valor Total	Quantidade
Presidência	7 861,99 €	51 392,55 €		59 254,54 €	103
Gab. Protocolo e Apoio à Câmara Municipal	821,72 €	25 098,20 €		25 919,92 €	24
Gab. Apoio ao Investidor "TomarInveste"	86,33 €	11 948,22 €		12 034,55 €	6
Gab. Apoio às Freguesias				0,00 €	
Gab. Informática e Comunicações	47 831,19 €	54 174,90 €		102 006,09 €	50
Gab. Comunicação e Imagem		73 796,96 €		73 796,96 €	27
Gab. Projeto e Acompanhamento "TomarHabita"		20 118,49 €		20 118,49 €	5
Gab. Apoio a Candidaturas					
Gab. Médico-Veterinário					
Departamento de Obras Municipais	130 965,51 €	110 197,23 €	242 508,21 €	483 670,95 €	318
Divisão de Edifícios e Instalações	129 294,95 €	23 078,23 €		152 373,18 €	217
Divisão de Manutenção de Equipamentos	135 220,14 €	73 352,37 €		208 572,51 €	535
Unidade de Vias Públicas e Infraestruturas	7 993,01 €	13 130,25 €		21 123,26 €	9
Unidade de Serviços Urbanos e Jardins	15 832,14 €	28 199,34 €		44 031,48 €	39
Divisão de Proteção Civil	109 418,54 €	47 451,08 €		156 869,62 €	149
Divisão de Assuntos Administrativos	809,82 €	9 126,09 €		9 935,91 €	25
Unidade de Recursos Humanos	3 546,21 €	11 451,84 €		14 998,05 €	58
Divisão Financeira	4 239,82 €	3 620,26 €		7 860,08 €	32
Unidade de Contratação e Património	3 236,90 €	871,40 €		4 108,30 €	6
Divisão de Gestão do Território		3 624,90 €		3 624,90 €	7
Divisão de Associativismo, Desporto e Juventude	71 085,20 €	56 819,90 €	9 953,40 €	137 858,50 €	140
Divisão de Educação, Interv. Social e Ambiente	18 034,69 €	49 692,92 €		67 727,61 €	175
Divisão de Turismo e Cultura	39 394,19 €	268 991,01 €		308 385,20 €	373
TOTAL	725 672,35 €	936 136,14 €	252 461,61 €	1 914 270,10 €	2298

Em termos da restante tipologia de procedimento, Ajuste Direto Regime Geral, Consultas Prévias e Concursos Públicos, apresenta-se a seguinte distribuição segundo unidade Orgânica e respetivo valor aquisitivo.

Sendo os Serviços/Divisões do Departamento de Obras Municipais e Divisão de Turismo e Cultura, os mais representativos em termos de quantidade e despesa total normalmente é de realçar a Divisão de Educação apresentar um peso significativo, ocupando o segundo lugar, facto que se deve à delegação de competências, cujos custos passaram a incidir sobre o Município.

Tabela 47- Restantes Procedimentos por Unidade Orgânica

Unidades Orgânicas	Procedimentos de Ajuste Direto Regime Geral, Consultas Prévias e Concursos Públicos				
	Aquisição de Bens	Aquisição de Serviços	Empreitadas	Valor Total	Quantidade
Presidência				0,00 €	
Gab. Protocolo e Apoio à Câmara Municipal		288 696,46 €		288 696,46 €	9
Gab. Apoio ao Investidor "TomarInveste"		12 300,00 €		12 300,00 €	1
Gab. Apoio às Freguesias				0,00 €	
Gab. Informática e Comunicações	308 502,52 €	49 995,64 €		358 498,16 €	6
Gab. Comunicação e Imagem		169 428,81 €		169 428,81 €	3
Gab. Projeto e Acompanhamento "TomarHabita"		80 995,50 €		80 995,50 €	1
Gab. Apoio a Candidaturas		18 450,00 €		18 450,00 €	1
Gab. Médico-Veterinário		173 271,13 €		173 271,13 €	3
Departamento de Obras Municipais	141 701,10 €	194 094,00 €	2 319 740,39 €	2 655 535,49 €	48
Divisão de Edifícios e Instalações				0,00 €	
Divisão de Manutenção de Equipamentos	370 842,74 €	318 432,57 €		689 275,31 €	11
Unidade de Vias Públicas e Infraestruturas				0,00 €	
Unidade de Serviços Urbanos e Jardins	5 697,50 €	332 687,61 €		338 385,11 €	8
Divisão de Proteção Civil	215 083,65 €	19 681,55 €		234 765,20 €	4
Divisão de Assuntos Administrativos		75 620,40 €		75 620,40 €	2
Unidade de Recursos Humanos		42 760,12 €		42 760,12 €	2
Divisão Financeira		23 247,00 €		23 247,00 €	1
Unidade de Contratação e Património				0,00 €	
Divisão de Gestão do Território		22 324,50 €		22 324,50 €	1
Divisão de Associativismo, Desporto e Juventude	60 153,37 €	231 543,50 €		291 696,87 €	11
Divisão de Educação, Interv. Social e Ambiente	35 711,27 €	832 533,83 €		868 245,10 €	13
Divisão de Turismo e Cultura	14 899,53 €	520 734,09 €		535 633,62 €	19
TOTAL	1 152 591,68 €	3 406 796,71 €	2 319 740,39 €	6 879 128,78 €	144

Por último a listagem de procedimentos segundo Contratação Excluída por Unidade Orgânica. Realça-se novamente a Divisão de Turismo e Cultura e surge a Unidade de Recursos Humanos, em termos de quantidade, sendo de salientar a Unidade de Serviços Urbanos e Jardins em termos de valor.

Tabela 48- Procedimentos de Contratação Excluída por Unidade Orgânica

Unidades Orgânicas	Contratação Excluída	
	Aquisição de Serviços	Quantidade
Presidência	39 187,52 €	5
Gab. Protocolo e Apoio à Câmara Municipal	4 909,00 €	2
Gab. Apoio ao Investidor "TomarInveste"		
Gab. Apoio às Freguesias		
Gab. Informática e Comunicações		
Gab. Comunicação e Imagem	90 958,50 €	7
Gab. Projeto e Acompanhamento "TomarHabita"		
Gab. Apoio a Candidaturas		
Gab. Médico-Veterinário		
Departamento de Obras Municipais	30 831,21 €	11
Divisão de Edifícios e Instalações		
Divisão de Manutenção de Equipamentos	6 210,08 €	8
Unidade de Vias Públicas e Infraestruturas		
Unidade de Serviços Urbanos e Jardins	108 434,39 €	3
Divisão de Proteção Civil		
Divisão de Assuntos Administrativos	9 288,28 €	8
Unidade de Recursos Humanos	913,33 €	25
Divisão Financeira	1 101,55 €	8
Unidade de Contratação e Património		
Divisão de Gestão do Território		
Divisão de Associativismo, Desporto e Juventude	7 521,53 €	2
Divisão de Educação, Interv. Social e Ambiente	24 793,00 €	4
Divisão de Turismo e Cultura	46 252,85 €	38
TOTAL	370 401,24 €	121

MAPA RECAPITULATIVO DE FORNECEDORES 2023

Tabela 49 - Mapa Recapitulativo de Fornecedores

Designação	Contribuinte	Valor	Valor Acumulado
Nov Pro Construções SA	502493984	2 337 122,00	2 337 122,00
Tejo Ambiente - Empresa Intermunicipal de Ambiente do Médio Tejo EIM,SA	515545236	1 874 277,00	4 211 399,00
Uic-unidade de Indústria Auto Mecânica do Centro, Lda	502523069	958 209,00	5 169 608,00
Signinum, Gestão de Património Cultural Lda	505902168	886 536,00	6 056 144,00
SU Eletricidade	507846044	882 216,00	6 938 360,00
Manuel Pedro de Sousa & Filhos Lda	503665410	876 681,00	7 815 041,00
Prezero Portugal, SA	503307483	643 261,00	8 458 302,00
Ângulo Recto Construções Lda	506682188	458 027,00	8 916 329,00
Abecasis, Azoia, Moura Marques & Associados - Sociedade de Advogados, SP, RL	510397263	456 883,00	9 373 212,00
EUREST (PORTUGAL) – Sociedade Europeia de Restaurante, Lda	500347506	377 321,00	9 750 533,00
Comunidade Intermunicipal Médio Tejo	502106506	362 151,00	10 112 684,00
Major, Santos & Filhos Lda	503538442	350 315,00	10 462 999,00
Construções ViasManso, Lda	500681490	303 422,00	10 766 421,00
RMTejo - Transportes Rodov. de Passageiros, Unip. Lda	516240226	273 439,00	11 039 860,00
Euroessen - Restauração e Serviços Lda	501274928	254 667,00	11 294 527,00
Contec - Construção e Engenharia, Sa	501436162	237 367,00	11 531 894,00
Edp Comercial - Comercialização de Energia, Sa	503504564	237 044,00	11 768 938,00
Glory Box - Gestão Integrada do Património Cultural, Lda	508631815	216 956,00	11 985 894,00

Designação	Contribuinte	Valor	Valor Acumulado
Companhia de Seguros Allianz Portugal, S.A.	500069514	214 337,00	12 200 231,00
Autoridade Tributária e Aduaneira	600084779	201 921,00	12 402 152,00
Gesinserde - Gestão Inovação Serviços Desportivos, Lda	506458113	198 279,00	12 600 431,00
Tagusgás - Empresa de Gás do Vale do Tejo, SA	503956538	197 775,00	12 798 206,00
Ilhaugusto Construções Lda	504373064	177 244,00	12 975 450,00
Município de Ourém	501280740	167 519,00	13 142 969,00
Magnetik Minds - Eventos e Patrocínios Lda	513863435	156 579,00	13 299 548,00
Petrogal, SA	500697370	152 391,00	13 451 939,00
Calaveiras Unipessoal Lda	510864643	135 776,00	13 587 715,00
Sigmaconstellation, Lda	513041656	129 150,00	13 716 865,00
António Emílio Gomes & Filhos, Lda	500023727	126 140,00	13 843 005,00
Andamento Vivo Produções Unipessoal Lda	513372911	117 649,00	13 960 654,00
Sopsa Eco Innovation S.A.,	502832266	117 582,00	14 078 236,00
JPSR Lda	507471326	114 037,00	14 192 273,00
Idoneos Lda	516541307	112 059,00	14 304 332,00
Fábrica da Igreja Paroquial de Santa Maria dos Olivais	500984808	110 000,00	14 414 332,00
Construções Lider Americano, Lda	504598260	105 870,00	14 520 202,00
Boom Land, Lda	509377556	105 780,00	14 625 982,00
Lubrifuel - Combustíveis e Lubrificantes, Lda	508306000	101 618,00	14 727 600,00
PSG Real	515366153	100 676,00	14 828 276,00
Frentmaster - Audiovisuais, Lda	513468064	86 100,00	14 914 376,00
J.C.Bartolomeu - Instalações Eléctricas, Lda.	503628646	84 059,00	14 998 435,00

Designação	Contribuinte	Valor	Valor Acumulado
Inetum España, S.A. Sucursal em Portugal	980079659	83 472,00	15 081 907,00
ParallelRainbow, Lda.	510536654	70 356,00	15 152 263,00
CME - Construção e Manutenção Electromecânica, S.A.	501369295	70 342,00	15 222 605,00
Ronsegur - Rondas e Segurança, Lda	507011724	69 645,00	15 292 250,00
Polícia de Segurança Pública	600006662	67 599,00	15 359 849,00
Agrupamento de Escolas Templários	600085317	65 923,00	15 425 772,00
Instituto Politécnico de Tomar	503767549	65 000,00	15 490 772,00
Plmj - A. M. Pereira, Saragga, Judice Soc.advogados, RI	502289929	63 768,00	15 554 540,00
Finalmente Azul - Produções Digitais. Lda	515465860	63 647,00	15 618 187,00
Espectro - Sistemas de Informação SA	503115231	62 084,00	15 680 271,00
Sporting Clube de Tomar	501152849	61 500,00	15 741 771,00
Lena Agregados, Sa	500080984	61 218,00	15 802 989,00
Fernando Augusto Batista Silva	187725993	58 387,00	15 861 376,00
Salva Mais Lda ^a	513783040	58 049,00	15 919 425,00
Grupo Vendap	508669685	56 137,00	15 975 562,00
Federação de Patinagem de Portugal	501065326	55 350,00	16 030 912,00
Lactogal-Produtos Alimentares, Sa	503183997	54 844,00	16 085 756,00
Modo Arquitetos Associados, Lda.	507052552	54 390,00	16 140 146,00
BP Portugal - Comércio de Combustíveis e Lubrificantes, S.A.	500194670	53 826,00	16 193 972,00
União Futebol Comércio Indústria de Tomar	500292094	49 428,00	16 243 400,00
Aurélio Lopes Serviços Florestais Lda ^a	513224556	48 655,00	16 292 055,00
Vigiexpert - Prevenção e Vigilância Privada Lda ^a	506807266	48 296,00	16 340 351,00

Designação	Contribuinte	Valor	Valor Acumulado
Bricantel - Comércio de Material Elétrico de Bragança	502888539	47 829,00	16 388 180,00
Gabinete Lourenço Gomes Projetos e Construções Lda	502429178	46 211,00	16 434 391,00
Mota - Engil Eng. e Construção, Sa	500197814	45 974,00	16 480 365,00
Viamarca - Pinturas de Vias Rodoviárias, SA	503397490	44 307,00	16 524 672,00
Fidelidade - Companhia de Seguros, S.A.	500918880	43 919,00	16 568 591,00
Mourãgessos Construção Civil Unip. Ldª	505765632	42 638,00	16 611 229,00
New Services, Lda	515567841	41 957,00	16 653 186,00
Vodafone Portugal - Comunicações Pessoais, S.A.	502544180	39 098,00	16 692 284,00
Templazul - Organização Hoteleira do Centro, S. A.	500282315	37 953,00	16 730 237,00
Construmação - Construções e Terraplanagens Unip. Ldª	503977764	37 471,00	16 767 708,00
Olmar - Artigos de Papelaria	508831989	35 711,00	16 803 419,00
Crítério Diário Unip. Ldª	516349945	35 019,00	16 838 438,00
Azimuthwave - Soluções e Assistência Técnica Ldª	514431083	35 018,00	16 873 456,00
Leirisonda - Furos e Captação de Água Ldª	503801984	34 203,00	16 907 659,00
RSTJ - Gestão e Tratamento de Resíduos, E.I.M., S.A.	515332607	34 027,00	16 941 686,00
Silva Lopes & Castanheira, Lda	500353646	33 909,00	16 975 595,00
Carlos Gil - Obras Públicas, C. Civil e Montagens Eléctricas,Lda	504356364	33 731,00	17 009 326,00
Empresa Editora Cidade de Tomar,Lda	500847738	33 208,00	17 042 534,00
Tomartrónica, Comércio de Componentes Eletrónicos e Assistência Técnica, Lda.	503527440	33 164,00	17 075 698,00
Dário Honório - Caixilharia para Arquitetura Ldª	503025003	32 206,00	17 107 904,00
Vecourbandesign Unipessoal Ldª	505070022	31 448,00	17 139 352,00

Designação	Contribuinte	Valor	Valor Acumulado
Golden Fibra Lda	505077388	31 376,00	17 170 728,00
Francisco Manuel Baptista Martins Rubio Lopez	195564448	30 842,00	17 201 570,00
Fernando Marques Ribeiro	110138457	30 610,00	17 232 180,00
Pavigave Unipessoal Lda	513562869	29 888,00	17 262 068,00
Penaeventus Unipessoal Lda	514846747	29 815,00	17 291 883,00
Médio Tejo 21 - Agência Reg.en. Amb. Médio Tejo e Pinhal Int. Sul	508993628	29 633,00	17 321 516,00
Porto Editora	500221103	29 463,00	17 350 979,00
Lusasfal - Derivados Asfálticos de Portugal Sa	506116077	28 843,00	17 379 822,00
Terrisirga - Territórios & Redes, Lda	513436545	27 453,00	17 407 275,00
First Pick	507860640	27 049,00	17 434 324,00
Miranvias - Pintura e Sinalização, Lda	504079638	26 716,00	17 461 040,00
Canto Verde - Jardins Espaços Verdes, Lda	507170113	26 242,00	17 487 282,00
Global Sombras - Montagem de Coberturas, Lda	516717863	25 503,00	17 512 785,00
Cornucopiariver, Arqueologia Unipessoal, Lda.	510733166	25 362,00	17 538 147,00
Associação Tenda	509700993	25 000,00	17 563 147,00

Principais Empreitadas

LISTAGEM DAS PRINCIPAIS EMPREITADAS EM ATIVOS FIRMES EM 2023

Tabela 50- Listagem das principais empreitadas em ativos firmes em 2023

Designação	Procedimento	Preço base / Estimativa	Data aprovação procedimento	Adjudicatário	Data de Adjudicação	Valor adjudicado (s/ IVA)	Valor adjudicado (c/ IVA)	Valor Executado Financ. até 2022	Valor Executado Financ. Ano	Valor Executado Financ. Acumulado
Empreitada contínua de sinalização horizontal para o concelho de Tomar	Consulta Prévia	60 000,00 €	05/12/2019	Viamarca - Pinturas de Vias Rodoviárias, S.A.	12/02/2020	60 000,00 €	63 600,00 €	63 386,63 €	4 255,80 €	67 642,43 €
Empreitada de requalificação de espaços exteriores da Av. Cor. Garcês Teixeira e da Av. Dr. Aurélio Ribeiro	Concurso Público	1 884 924,00€	08/06/2020	Alberto Couto Alves, S.A. / Ângulo Recto - Construções, Lda.	04/01/2021	1 670 980,00€	1 771 238,80€	1 961 237,41 €	718 573,70 €	2 679 811,11€
Empr. de Req. da E.N. 349-3 entre a praça Infante D. Henrique e Algarvias	Concurso Público	375 000,00 €	03/12/2021	Contec - Construção e Engenharia, S.A.	21/03/2022	334 673,08 €	354 753,46 €	157 023,92 €	237 367,63 €	394 391,55 €
Empreitada de requalificação da E.M. 525, troço entre a E.N.113 e São Simão	Concurso Público	350 000,00 €	30/05/2022	Construções Vias Manso, Lda.	14/09/2022	278 217,02 €	294 910,04 €	0,00 €	303 422,90 €	303 422,90 €
Empreitada de requalificação dos espaços de jogo e recreio do jardim de infância Raul Lopes	Consulta Prévia	65 700,00 €	19/05/2022	Play Planet, Lda.	12/07/2022	63 844,60 €	67 675,28 €	52 067,31 €	15 607,97 €	67 675,28 €
Empreitada Construção Edifício Musealização Ruínas Forum Romano Tomar	Consulta Prévia	500 000,00 €	26/10/2020	Major, Santos & Filhos, Lda.	15/02/2021	499 507,72 €	529 478,18 €	364 652,24 €	343 314,24 €	707 966,48 €
Empreitada de fornecimento e montagem de um elevador no edifício da Universidade Sénior de Tomar	Consulta Prévia	25 000,00 €	07/06/2022	Otis Elevadores, Lda.	27/06/2022	22 950,00 €	24 327,00 €	21 894,30 €	2 432,70 €	24 327,00 €
Empreitada de substituição da iluminação do Campo da Nabância	Consulta Prévia	16 500,00 €	03/11/2022	Pedro Moreira & C.ª Lda.	07/12/2022	16 300,96 €	17 279,02 €	0,00 €	18 007,89 €	18 007,89 €
Empreitada para Adaptação e Regularização de Edifício da Nabância em Tomar	Concurso Público	414 000,00 €	05/03/2021	Canas Engenharia e Construção SA	04/05/2021	396 049,06 €	419 812,00 €	430 285,74 €	16 076,59 €	446 362,33 €
Empreitada de Execução de Reservatório de Água de 410 m3	Ajuste Direto	29 600,00 €	16/05/2023	Golden Fibra, Lda.	09/06/2023	29 600,00 €	31 376,00	0,00 €	31 376,00 €	31 376,00 €
Empreitada para a Reparação de uma rotura na conduta principal da rede de rega no AH do Carril, no lugar de Bairrada - entre os nós P51A e P52	Consulta Prévia	35 400,00 €	12/05/2023	Construção - Construções e Terraplanagens, Unipessoal Lda.	07/06/2023	35 350,00 €	37 471,00 €	0,00 €	37 471,00 €	37 471,00 €
Empreitada de aquisição, instalação e colocação ao serviço de Quadro Elétrico para Veículos Elétricos	Consulta Prévia	30 816,88 €	03/11/2022	Critério Diário – Unipessoal, Lda.	16/12/2022	30 816,88 €	32 665,89 €	0,00 €	34 148,70 €	34 148,70 €
Empreitada para a Cobertura do Plano de Água (CPA) – Piscinas do Complexo Desportivo de Tomar	Consulta Prévia	110 900,00 €	13/03/2023	JPSR, Lda.	17/04/2023	107 981,17 €	114 460,04 €	0,00 €	114 037,68 €	114 037,68 €
Empreitada para reparação de Pavimento de Madeira e fornecimento/ montagem de Equipamento Elétrico no Edifício Sede da Nabância	Consulta Prévia	61 575,65 €	10/02/2022	Canas, Engenharia e Construção, S.A,	23/02/2022	61 575,65 €	65 270,19 €	65 270,19 €	4 229,85 €	69 500,04 €

Designação	Procedimento	Preço base / Estimativa	Data aprovação procedimento	Adjudicatário	Data de Adjudicação	Valor adjudicado (s/ IVA)	Valor adjudicado (c/ IVA)	Valor Executado Financ. até 2022	Valor Executado Financ. Ano	Valor Executado Financ. Acumulado
Empreitada de execução do relvado sintético no campo de futebol de 11/rugby do Instituto Politécnico de Tomar e substituição do relvado sintético do campo de futebol de 7 da Nabância	Concurso Público	240 300,00 €	05/07/2018	Global Stadium, LDA / Angulo Recto	02/10/2018	224 159,56 €	237 609,56 €	249 400,07 €	0,00 €	249 400,07 €
Empreitada de Construção do Passadiço da Rota do Canhão do Agroal	Concurso Público	147 000,00 €	24/01/2022	Carmo - Estruturas em Madeira, S.A.	18/03/2022	113 413,12 €	120 217,91 €	125 881,52 €	0,00 €	125 881,52 €
Empreitada para reparação de Pavimento de Madeira e fornecimento/ montagem de Equipamento Eléctrico no Edifício Sede da Nabância	Consulta Prévia	61 575,65 €	10/02/2022	Canas, Engenharia e Construção, S.A,	23/02/2022	61 575,65 €	65 270,19 €	65 270,19 €	4 229,85 €	69 500,04 €
Empreitada de substituição da iluminação no pavilhão D. Nuno Alvares Pereira	Consulta Prévia	38 500,00 €	02/03/2022	Pedro Moreira & C.ª Lda.	18/04/2022	34 649,30 €	36 728,26 €	36 728,26 €	504,87 €	37 233,13 €
Empreitada de pavimentação da rua entre freguesias, troço entre a E.M.533 e Vale Roxo	Concurso Público	110 000,00 €	27/04/2022	António Emílio Gomes&Filhos	25/07/2022	81 852,55 €	86 763,70 €	121 584,30 €	1 080,84 €	122 665,14 €
Empreitada de Reabilitação da Ponte na E.M.534, na Bairrada, Freguesia de S. Pedro de Tomar	Concurso Público	75 000,00 €	29/05/2022	Construções Líder Americano Lda	25/07/2022	73 891,97 €	78 325,49 €	0,00 €	83 148,22 €	83 148,22 €
Empreitada de reabilitação de habitações sociais na R. Diogo de Arruda e Bairro da Caixa	Ajuste Direto	25 000,00 €	13/07/2022	Fernando Marques Ribeiro	10/08/2022	24 765,00 €	26 250,90 €	26 250,90 €	0,00 €	26 250,90 €
Empreitada de Construção de Espaço de Jogo e recreio EB1 Santo António	Consulta Prévia	35 000,00 €	19/09/2022	Citycare - Manutenção de Espaço Urbano, Lda	28/12/2022	23 234,50 €	24 628,57 €	0,00 €	24 628,57 €	24 628,57 €
Empreitada de pavimentação da E.M. 607 entre Estremadouro e Monchite	Ajuste Direto	22 600,00 €	13/10/2022	Construções António Leal, S.A.	22/11/2022	22 600,00 €	23 956,00 €	0,00 €	23 521,51 €	23 521,51 €
Empreitada de trabalhos adicionais da Requalificação dos espaços exteriores da Rua Torres Pinheiro e Avª. dos Combatentes da Grande Guerra	Consulta Prévia	40 000,00 €	26/01/2022	Carlos Gil - Obras Públicas, Construção Civil e Montagens Eléctricas, Lda.	16/02/2022	40 000,00 €	42 400,00 €	41 191,60 €	1 418,03 €	42 609,63 €

LISTAGEM DAS EMPREITADAS ADJUDICADAS EM 2023

Tabela 51-Listagem das Empreitadas Adjudicadas em 2023

Designação	Procedimento	Preço base / Estimativa	Data aprovação procedimento	Adjudicatário	Data de Adjudicação	Valor adjudicado (s/ IVA)	Valor adjudicado (c/ IVA)
Empreitada de aplicação de guardas de segurança semiflexíveis e dispositivos de proteção para veículos de duas rodas, no Agroal, Póvoa e Cêras	Consulta Prévia	39 000,00 €	13/01/2023	Miranvias - pintura e Sinalização, Lda	20/03/2023	25 647,52 €	27 186,37 €
Empreitada de Execução de Contentorização Subterrânea (“Ilhas ecológicas”) – Fase 1	Concurso Público	125 000,00 €	19/01/2023	Sopsa Eco Innovation, S.A.	17/04/2023	114 302,00 €	121 160,12 €
Empreitada de Automatização dos sinos da Torre da Igreja de S. João Baptista em Tomar	Ajuste Direto	25 382,70 €	08/02/2023	Signinum – Gestão de Património Cultural, Lda.	15/03/2023	25 382,70 €	26 905,66 €
Empreitada de aplicação de chapas de sinalização nos painéis, pórticos e setas, no IC9, entre o nó de Carregueiros e o nó de Alburitel	Consulta Prévia	7 500,00 €	13/02/2023	Isidovias - Investimentos, Lda.	16/03/2023	6 626,00 €	7 023,56 €
Empreitada para eficiência energética – Paços do concelho de Tomar – Substituição dos vãos	Concurso Público	199 900,00 €	28/02/2023	Soudias - Carpintaria e Serralharia, Lda.	28/04/2023	142 548,32 €	151 101,22 €
Empreitada para a Gestão Técnica Centralizada (GTC) – Piscinas do Complexo Desportivo de Tomar	Consulta Prévia	35 000,00 €	13/03/2023	Azimuthwave - Soluções e Assistência Técnica, Lda.	04/04/2023	34 780,00 €	36 866,80 €
Empreitada de Demolição parcial e contenção de fachada da futura Casa-Museu Maria de Lourdes de Mello e Castro	Concurso Público	75 000,00 €	31/03/2023	Signinum, Gestão de Património Cultural	12/07/2023	63 488,07 €	67 297,35 €
Empreitada de requalificação do espaço de jogo e recreio NABÂNCIA 5	Consulta Prévia	61 000,00 €	11/04/2023	Play Planet, Lda.	17/08/2023	58 282,52 €	61 779,47 €
Empreitada de realização de furos artesanios no Complexo Desportivo e na Mata dos Sete Montes	Consulta Prévia	36 000,00 €	17/04/2023	Leirisonda, Lda.	09/05/2023	35 474,58 €	37 603,05 €
Empreitada de Reabilitação do Pavimento do Pavilhão Jácome Rattton	Ajuste Direto	29 000,00 €	19/04/2023	EB-Enceradora do Bonfim, Lda.	15/05/2023	22 056,00 €	23 379,36 €
Empreitada de Execução de Muro de Suporte no Logradouro da R. Cor. Garcês Teixeira e Rua Diogo de Arruda	Consulta Prévia	23 000,00 €	19/04/2023	Tracomourém - Unipessoal, Lda	16/08/2023	18 397,26 €	19 501,10 €
Empreitada de substituição dos vãos exteriores do edifício do DOM/ DGT	Ajuste Direto	27 500,00 €	26/04/2023	Dário Honório – Caixilharias para Arquitetura, Lda.	16/05/2023	27 450,00 €	33 763,50 €
Empreitada de Reabilitação/Recuperação das Capelas Laterais da Igreja de S. João Baptista, em Tomar	Consulta Prévia	135 000,00 €	27/04/2023	Signinum- Gestão do Património Cultural, Lda.	30/05/2023	133 360,22 €	141 361,83 €
Empreitada de assentamento de calçadas em praças e arruamentos urbanos	Consulta Prévia	20 000,00 €	09/05/2023	Coluna Lumiar – Transportes e Construções, Lda.	24/05/2023	19 970,00 €	21 168,20 €
Empreitada contínua de sinalização horizontal para o concelho de Tomar	Consulta Prévia	75 000,00 €	10/05/2023	VIAMARCA - Pinturas de Vias Rodoviárias, S.A.	05/07/2023	74 272,93 €	78 729,31 €
Empreitada de Lavagem e hidrofugação dos telhados e cantarias exteriores, reboco e pintura das paredes exteriores, portas, janelas e grades (Casa dos Tetos)	Consulta Prévia	45 000,00 €	05/07/2023	Mourãgessos, Construção Civil, Unipessoal, Lda.	21/07/2023	41 930,00 €	44 445,80 €
Empreitada de Requalificação e Adaptação de Jardim de Infância para espaço de teletrabalho partilhado	Concurso Público	226 000,00 €	04/08/2023	SOUDIAS, Carpintaria e Serralharia Sousa Dias, Lda.	10/10/2023	219 192,06 €	232 343,58 €

Designação	Procedimento	Preço base / Estimativa	Data aprovação procedimento	Adjudicatário	Data de Adjudicação	Valor adjudicado (s/ IVA)	Valor adjudicado (c/ IVA)
Empreitada de Substituição da Iluminação da Fachada do Convento, Cerca dos Cavaleiros, Fachada do Teatro – Hospital e Castelo (Alambor)	Concurso Público	169 811,32 €	04/08/2023	J. C. BARTOLOMEU - Instalações Elétricas, Lda.	20/10/2023	169 551,62 €	179 724,72 €
Empreitada de lavagem, reparação e pintura da envolvente exterior do Cine-teatro de Tomar	Consulta Prévia	90 000,00 €	07/08/2023	Construções Lider Americano, Lda.	29/08/2023	89 408,00 €	94 772,48 €
Empreitada de reabilitação de habitações sociais	Consulta Prévia	37 500,00 €	31/08/2023	Fernando Marques Ribeiro	09/10/2023	37 340,00 €	39 580,40 €
Empreitada de realização de furo artesiano no lugar de Casais Novos, freguesia de Além da Ribeira	Consulta Prévia	40 000,00 €	31/08/2023	Leirisonda, Lda.	09/10/2023	39 789,10 €	42 176,45 €
Empreitada de Construção de SkatePark de Tomar	Consulta Prévia	148 000,00 €	11/09/2023	Fernando L. Gaspar - Sinalização e Equipamentos Rodoviários, SA	12/10/2023	147 950,00 €	156 827,00 €
Empreitada de Remodelação Sanitários Públicos sites na Rua da Fábrica da Fiação	Consulta Prévia	3 736,89 €	09/10/2023	Critério Diário – Unipessoal, Lda	07/12/2023	3 736,89 €	3 961,10 €
Substituição da instalação elétrica exterior da Casa dos Tetos	Consulta Prévia	9 830,00 €	23/11/2023	Critério Diário – Unipessoal, Lda	13/12/2023	9 830,00 €	10 419,80 €
Empreitada para a realização de uma estação elevatória no Parque Subterrâneo do Pavilhão Municipal, em Tomar	Ajuste Direto	250 000,00 €	24/11/2023	Constructora San José, SA	12/12/2023	249 999,85 €	264 999,84 €

EMPREITADAS EM CURSO

Tabela 52- Empreitadas em curso

Designação	Procedimento	Preço base / Estimativa	Data aprovação procedimento	Adjudicatário	Data de Adjudicação	Valor adjudicado (s/ IVA)	Valor adjudicado (c/ IVA)	Valor Executado Financ. até 2022	Valor Executado Financ. Ano	Valor Executado Financ. Acumulado
Empreitada de aplicação de guardas de segurança semiflexíveis e dispositivos de proteção para veículos de duas rodas, no Agroal, Póvoa e Cêras	Consulta Prévia	39 000,00 €	13/01/2023	Miranvias - pintura e Sinalização, Lda	20/03/2023	25 647,52 €	27 186,37 €	0,00 €	26 716,24 €	26 716,24 €
Empreitada de Execução de Contentorização Subterrânea (“Ilhas ecológicas”) – Fase 1	Concurso Público	125 000,00 €	19/01/2023	Sopsa Eco Innovation, S.A.	17/04/2023	114 302,00 €	121 160,12 €	0,00 €	117 582,62 €	117 582,62 €
Empreitada de Automatização dos sinos da Torre da Igreja de S. João Baptista em Tomar	Ajuste Direto	25 382,70 €	08/02/2023	Signinum – Gestão de Património Cultural, Lda.	15/03/2023	25 382,70 €	26 905,66 €	0,00 €	26 905,66 €	26 905,66 €
Empreitada de aplicação de chapas de sinalização nos painéis, pórticos e setas, no IC9, entre o nó de Carregueiros e o nó de Alburitel	Consulta Prévia	7 500,00 €	13/02/2023	Isidovias - Investimentos, Lda.	16/03/2023	6 626,60 €	7 024,20 €	0,00 €	7 024,20 €	7 024,20 €
Empreitada para eficiência energética – Paços do concelho de Tomar – Substituição dos vãos	Concurso Público	199 900,00 €	28/02/2023	Soudias - Carpintaria e Serralharia, Lda.	28/04/2023	142 548,32 €	151 101,22 €	0,00 €		0,00 €
Empreitada para a Gestão Técnica Centralizada (GTC) – Piscinas do Complexo Desportivo de Tomar	Consulta Prévia	35 000,00 €	13/03/2023	Azimuthwave - Soluções e Assistência Técnica, Lda.	04/04/2023	34 780,00 €	36 866,80 €	0,00 €	35 018,59 €	35 018,59 €
Empreitada de Demolição parcial e contenção de fachada da futura Casa-Museu Maria de Lourdes de Mello e Castro	Concurso Público	75 000,00 €	31/03/2023	Signinum, Gestão de Património Cultural	12/07/2023	63 488,07 €	67 297,35 €	0,00 €	0,00 €	0,00 €
Empreitada de requalificação do espaço de jogo e recreio NABÂNCIA 5	Consulta Prévia	61 000,00 €	11/04/2023	Play Planet, Lda.	17/08/2023	58 282,52 €	61 779,47 €	0,00 €	0,00 €	0,00 €
Empreitada de realização de furos artesanais no Complexo Desportivo e na Mata dos Sete Montes	Consulta Prévia	36 000,00 €	17/04/2023	Leirionda, Lda.	09/05/2023	35 474,58 €	37 603,05 €	0,00 €	32 804,43 €	32 804,43 €
Empreitada de Reabilitação do Pavimento do Pavilhão Jácome Ratton	Ajuste Direto	29 000,00 €	19/04/2023	EB-Enceradora do Bonfim, Lda.	15/05/2023	22 056,00 €	23 379,36 €	0,00 €	23 379,36 €	23 379,36 €
Empreitada de Execução de Muro de Suporte no Logradouro da R. Cor. Garcês Teixeira e Rua Diogo de Arruda	Consulta Prévia	23 000,00 €	19/04/2023	Tracomourém - Unipessoal, Lda	16/08/2023	18 397,26 €	19 501,10 €	0,00 €	0,00 €	0,00 €
Empreitada de substituição dos vãos exteriores do edifício do DOM/ DGT	Ajuste Direto	27 500,00 €	26/04/2023	Dário Honório – Caixilharias para Arquitetura, Lda.	16/05/2023	27 450,00 €	29 097,00 €	0,00 €	29 097,00 €	29 097,00 €
Empreitada de Reabilitação/Recuperação das Capelas Laterais da Igreja de S. João Baptista, em Tomar	Consulta Prévia	135 000,00 €	27/04/2023	Signinum- Gestão do Património Cultural, Lda.	30/05/2023	133 360,22 €	141 361,83 €	0,00 €	141 361,84 €	141 361,84 €
Empreitada de assentamento de calçadas em praças e arruamentos urbanos	Consulta Prévia	20 000,00 €	09/05/2023	Coluna Lumiar – Transportes e Construções, Lda.	24/05/2023	19 970,00 €	21 168,20 €	0,00 €	12 367,20 €	12 367,20 €
Empreitada contínua de sinalização horizontal para o concelho de Tomar	Consulta Prévia	75 000,00 €	10/05/2023	VIAMARCA - Pinturas de Vias Rodoviárias, S.A.	05/07/2023	74 272,93 €	78 729,31 €	0,00 €	18 989,50 €	18 989,50 €
Empreitada de Reabilitação da Pista de Atletismo do Estádio Municipal de Tomar	Consulta Prévia	30 000,00 €	16/05/2023	Rui Manuel Ferreira Construções, Lda.	11/07/2023	29 115,00 €	30 861,90 €	0,00 €		0,00 €
Empreitada de Lavagem e hidrofugação dos telhados e cantarias exteriores, reboco e pintura das paredes exteriores, portas, janelas e grades (Casa dos Tetos)	Consulta Prévia	45 000,00 €	05/07/2023	Mourãgessos, Construção Civil, Unipessoal, Lda.	21/07/2023	41 930,00 €	44 445,80 €	0,00 €	42 638,50 €	42 638,50 €

Designação	Procedimento	Preço base / Estimativa	Data aprovação procedimento	Adjudicatário	Data de Adjudicação	Valor adjudicado (s/ IVA)	Valor adjudicado (c/ IVA)	Valor Executado Financ. até 2022	Valor Executado Financ. Ano	Valor Executado Financ. Acumulado
Empreitada de Requalificação e Adaptação de Jardim de Infância para espaço de teletrabalho partilhado	Concurso Público	226 000,00 €	04/08/2023	SOUDIAS, Carpintaria e Serralharia Sousa Dias, Lda.	10/10/2023	219 192,06 €	232 343,58 €	0,00 €	0,00 €	0,00 €
Empreitada de lavagem, reparação e pintura da envolvente exterior do Cine-teatro de Tomar	Consulta Prévia	90 000,00 €	07/08/2023	Construções Lider Americano, Lda.	29/08/2023	89 408,00 €	94 772,48 €	0,00 €	22 722,69 €	22 722,69 €
Empreitada de reabilitação de habitações sociais	Consulta Prévia	37 500,00 €	31/08/2023	Fernando Marques Ribeiro	09/10/2023	37 340,00 €	39 580,40 €	0,00 €	30 464,40 €	30 464,40 €
Empreitada de realização de furo artesiano no lugar de Casais Novos, freguesia de Além da Ribeira	Consulta Prévia	40 000,00 €	31/08/2023	Leirisonda, Lda.	09/10/2023	39 789,10 €	42 176,45 €	0,00 €	0,00 €	0,00 €
Empreitada de Construção de SkatePark de Tomar	Consulta Prévia	148 000,00 €	11/09/2023	Fernando L. Gaspar - Sinalização e Equipamentos Rodoviários, SA	12/10/2023	147 950,00 €	156 827,00 €	0,00 €	0,00 €	0,00 €
Empreitada para a realização de uma estação elevatória no Parque Subterrâneo do Pavilhão Municipal, em Tomar	Ajuste Direto	250 000,00 €	24/11/2023	Constructora San José, SA	12/12/2023	249 999,85 €	264 999,84 €	0,00 €		0,00 €
Empreitada de Remodelação Sanitários Públicos sitos na Rua da Fábrica da Fiação	Consulta Prévia	3 736,89 €	09/10/2023	Critério Diário – Unipessoal, Lda	07/12/2023	3 736,89 €	3 961,10 €	0,00 €		0,00 €
Substituição da instalação elétrica exterior da Casa dos Tetos	Consulta Prévia	9 830,00 €	23/11/2023	Critério Diário – Unipessoal, Lda	13/12/2023	9 830,00 €	10 419,80 €	0,00 €		0,00 €
Empreitada de execução de trabalhos complementares na Ecovia de ligação Arrascada – Pedreira	Ajuste direto, nos termos da alínea d) do artigo 19º do Código dos Contratos Públicos	24 753,85 €	15/02/2019	Sucessos e Tantos, Lda.	05/06/2019	24 753,85 €	26 239,08 €	21 209,38 €	0,00 €	21 209,38 €
Empreitada de Recuperação/Requalificação da Igreja de S. João Baptista em Tomar – 1ª fase	Concurso Público	1 736 000,00 €	06/07/2020	SIGNINUM, Gestão de Património Cultural	21/12/2020	1 499 699,05 €	1 589 680,99 €	1 349 760,58 €	677 808,18 €	2 027 568,76 €
Empreitada de Requalificação dos espaços exteriores da Biblioteca Municipal de Tomar	Concurso Público	235 000,00 €	19/01/2022	Calaveiras, Unipessoal Lda.	03/04/2022	211 073,45 €	223 737,86 €	114 145,31 €	135 776,86 €	249 922,17 €
Empreitada de execução de um passadiço ciclável junto ao rio Nabão, inserida na Beneficiação da EN110 entre a Praceta Alves Redol e a Rotunda da Zona Industrial de Tomar	Concurso Público	415 000,00 €	01/02/2022	Ilhaugusto - Construções, Lda.	09/05/2022	412 859,52 €	437 631,09 €	0,00 €	177 244,19 €	177 244,19 €
Empreitada de requalificação do largo do Rossio em Cem Soldos – concelho de Tomar	Concurso Público	934 700,00 €	04/04/2022	Manuel Pedro de Sousa & Filhos, Lda.	27/06/2022	912 818,15 €	967 587,24 €	17 547,17 €	876 681,14 €	894 228,31 €
Empreitada de Conservação e restauro do retábulo e painéis laterais da Capela-mor da Igreja de S. João Baptista, em Tomar	Consulta Prévia	149 500,00 €	27/04/2022	Signinum - Gestão do Património Cultural, Lda	18/05/2022	149 500,00 €	158 470,00 €	115 475,10 €	40 461,16 €	155 936,26 €
Empreitada de Execução dos Arranjos Exteriores e Arruamentos no Flecheiro – 3ª Fase	Concurso Público	3 000 000,00 €	27/07/2022	NOV PRO CONSTRUÇÕES, S.A.	17/10/2022	2 493 000,00 €	2 642 580,00 €	0,00 €	2 337 122,66 €	2 337 122,66 €
Empreitada de Requalificação do C.M. 1111-Troço entre a E.M.530 e Vale das Vacas	Concurso Público	150 000,00 €	13/10/2022	António Rodrigues Capela & Filhos, Lda.	06/02/2023	146 263,61 €	155 039,43 €	0,00 €	7 768,34 €	7 768,34 €
Empreitada de Substituição da Iluminação da Fachada do Convento, Cerca dos Cavaleiros, Fachada do Teatro – Hospital e Castelo (Alambor)	Concurso Público	169 811,32 €	04/08/2023	J. C. BARTOLOMEU - Instalações Elétricas, Lda.	20/10/2023	169 551,62 €	179 724,72 €	0,00 €	78 758,46 €	78 758,46 €

PROCEDIMENTOS DE EMPREITADAS INICIADOS EM 2023 E ADJUDICADOS EM 2024

Tabela 53- Listagem de Procedimentos de Empreitadas iniciados em 2023 e adjudicados em 2024

Designação	Procedimento	Preço base / Estimativa	Data aprovação procedimento	Adjudicatário	Data de Adjudicação	Valor adjudicado (s/ IVA)	Valor adjudicado (c/ IVA)
Empreitada de Requalificação de Logradouro na Rua da Cascalheira	Concurso Público	226 000,00 €	12/10/2023	Manuel Pedro de Sousa & Filhos, Lda.	22/01/2024	198 594,53 €	210 510,20 €

Contabilidade de Custos

A contabilidade de gestão desempenha um papel fundamental no planeamento através da análise detalhada dos gastos e dos rendimentos da organização, esta ferramenta permite um maior rigor na tomada de decisões.

Verificam-se ainda melhorias a realizar, nomeadamente no que respeita ao desenvolvimento do software, esta contabilidade possibilita o apuramento dos custos dos bens, dos serviços e das funções.

O Sistema de Normalização Contabilística para as Administrações Públicas – SNC-AP – instituído pelo Decreto-Lei nº 192/15, de 11 de setembro, compreende o subsistema da Contabilidade de Gestão, impôs a obrigatoriedade da sua aplicação a todas as entidades públicas abrangidas, assim como evidencia a sua importância como sistema de informação de apoio à tomada de decisão.

A NCP 27 - Contabilidade de Gestão, define os requisitos gerais para a sua apresentação, introduziu novos conceitos e modernização de procedimentos, constituindo assim uma ferramenta para a construção de um sistema de informação que, no caso das autarquias locais, permite uma melhor avaliação da performance financeira.

Dando cumprimento ao Decreto-Lei nº 192/15, de 11 de setembro, no exercício de 2023 utilizou-se um sistema de contabilidade de gestão, que permitiu o apuramento dos custos do Município por Funções por Bens e por Serviços. Todos os custos do Município foram tratados, tendo sido repartidos por custos diretos, indiretos e não incorporáveis.

Destacamos as divergências apuradas entre os valores referentes à contabilidade financeira, e os da contabilidade de gestão, pela natureza distinta dos conceitos aplicados em cada uma. Seguidamente é apresentada uma breve análise resultante da informação tratada no âmbito da contabilidade de gestão no Município de Tomar.

GASTOS DAS FUNÇÕES

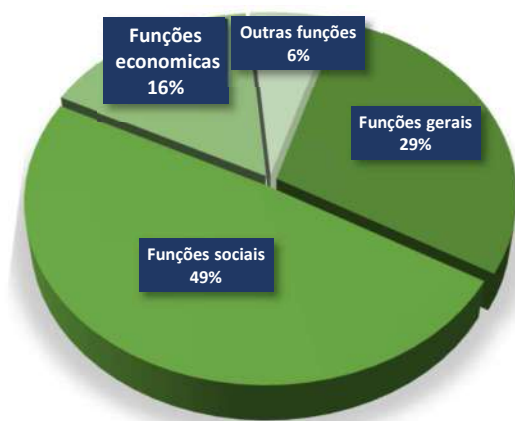
Tabela 54- Gastos das Funções

Designação das rubricas	2022	2023
Funções gerais	8 755 855,46 €	9 734 436,45 €
111 - Administração geral	6 949 581,64 €	7 905 163,53 €
121 - Proteção civil e luta contra incêndios	1 806 273,82 €	1 829 272,92 €
Funções sociais	14 995 776,34 €	18 129 704,15 €
211 - Ensino não superior	3 805 931,41 €	4 349 389,06 €
212 - Serviços auxiliares de ensino	2 617 675,88 €	3 169 666,66 €
221 - Serviços individuais de saúde	122 785,30 €	165 650,07 €
231 - Segurança social	172 173,60 €	254 018,02 €
232 - Ação social	429 792,46 €	341 532,60 €
241 - Habitação	211 329,23 €	183 503,09 €
242 - Ordenamento do território	732 198,37 €	720 147,31 €
243 - Saneamento	37 926,13 €	8 181,96 €
244 - Abastecimento de água	715 930,27 €	1 867 124,98 €
245 - Resíduos sólidos	342 667,54 €	374 614,38 €
246 - Proteção do ambiente e conservação de natureza	1 619 248,38 €	1 528 323,10 €
251 - Cultura	1 982 930,55 €	2 934 875,69 €
252 - Desporto, recreio e lazer	2 197 916,91 €	2 165 455,66 €
253 - Outras atividades cívicas e religiosas	7 270,31 €	67 221,57 €
Funções económicas	4 901 065,84 €	4 548 787,71 €
310 - Agricultura, pecuária silvicultura, caça e pesca		- €
320 - Indústria e energia	1 112 411,13 €	1 027 672,50 €
331 - Transportes rodoviários e comunicações	2 697 395,94 €	2 507 777,60 €
341 - Mercados e feiras	488 648,26 €	469 292,60 €
342 - Turismo	253 959,03 €	216 968,74 €
350 - Outras funções económicas	348 651,48 €	327 076,27 €
Outras funções	1 872 352,06 €	2 652 340,04 €
420 - Transferências entre administrações	1 807 231,66 €	2 598 058,94 €
430 - Diversas não especificadas	65 120,40 €	54 281,10 €
Total	30 525 049,70 €	35 065 268,35 €

Tabela 55-Gastos das grandes funções ano 2023

Designação das rubricas	2022	2023	%
Funções gerais	8 755 855 €	9 734 436 €	11%
Funções sociais	14 995 776 €	18 129 704 €	21%
Funções económicas	4 901 066 €	4 548 788 €	-7%
Outras funções	1 872 352 €	2 652 340 €	42%
Total	30 525 050 €	35 065 268 €	

Gráfico 30 - Gastos das grandes funções ano 2023



Tendo em conta os elementos que acima se apresentam, constata-se que o peso das funções gerais corresponde a 29% dos custos, que representam cerca de 9,7 milhões de euros, na qual estão incluídas as atividades de âmbito geral da administração local; as funções sociais correspondem a 49% dos custos, que representam cerca de 18 milhões de euros, que abrange os serviços que atendem à satisfação de necessidades tais como a educação, a saúde, a segurança e ação social, a habitação, o ordenamento do território, o saneamento básico, abastecimento de água, resíduos sólidos e os serviços recreativos, culturais, religiosos e cívicos.

Relativamente às funções económicas, as mesmas representam, aproximadamente, 4,5 milhões de euros, ficando as outras funções com um peso de 6%, correspondendo a cerca de 2,6 milhões de euros.

GASTOS DIRETOS E INDIRETOS DAS FUNÇÕES 2023

Tabela 56 – Gastos Diretos e Indiretos das Funções 2023

			Ano 2023
Designação das rubricas	Gastos diretos	Gastos indiretos	Total
Funções gerais	4 240 644,42 €	5 493 792,03 €	9 734 436,45 €
111 - Administração geral	2 552 595,90 €	5 352 567,63 €	7 905 163,53 €
121 - Proteção civil e luta contra incêndios	1 688 048,52 €	141 224,40 €	1 829 272,92 €
Funções sociais	11 169 302,03 €	6 960 402,12 €	18 129 704,15 €
211 - Ensino não superior	3 498 541,95 €	850 847,11 €	4 349 389,06 €
212 - Serviços auxiliares de ensino	1 991 765,14 €	1 177 901,52 €	3 169 666,66 €
221 - Serviços individuais de saúde	326,03 €	165 324,04 €	165 650,07 €
231 - Segurança Social	- €	254 018,02 €	254 018,02 €
232 - Ação social	230 155,29 €	111 377,31 €	341 532,60 €
241 - Habitação	33 214,61 €	150 288,48 €	183 503,09 €
242 - Ordenamento do território	19 252,31 €	700 895,00 €	720 147,31 €
243 - Saneamento		8 181,96 €	8 181,96 €
244 - Abastecimento de água		1 867 124,98 €	1 867 124,98 €
245 - Resíduos sólidos	359 165,93 €	15 448,45 €	374 614,38 €
246 - Proteção do ambiente e conservação de natureza	1 220 404,29 €	307 918,81 €	1 528 323,10 €
251 - Cultura	2 405 790,20 €	529 085,49 €	2 934 875,69 €
252 - Desporto, recreio e lazer	1 343 464,71 €	821 990,95 €	2 165 455,66 €
253 - Outras atividades cívicas e religiosas	67 221,57 €		67 221,57 €
Funções económicas	2 408 722,25 €	2 140 065,46 €	4 548 787,71 €
310 - Agricultura, pecuária silvicultura, caça e pesca			- €
320 - Indústria e energia	983 380,60 €	44 291,90 €	1 027 672,50 €
331 - Transportes rodoviários e comunicações	595 685,76 €	1 912 091,84 €	2 507 777,60 €
341 - Mercados e feiras	458 056,39 €	11 236,21 €	469 292,60 €
342 - Turismo	46 500,11 €	170 468,63 €	216 968,74 €
350 - Outras funções económicas	325 099,39 €	1 976,88 €	327 076,27 €
Outras funções	2 651 816,60 €	523,44 €	2 652 340,04 €
420 - Transferências entre administrações	2 597 535,50 €	523,44 €	2 598 058,94 €
430 - Diversas não especificadas	54 281,10 €	- €	54 281,10 €
Total	20 470 485,30 €	14 594 783,05 €	35 065 268,35 €

Gráfico 31 - Gastos diretos vs gastos indiretos ano 2023



Efetuada uma breve análise ao total de custos por função, verificamos que os custos diretos de Bens e/ou Serviços representam 58% do total e que, os custos indiretos, relativos a Bens e/ou Serviços, representam 42%.

RENDIMENTOS DAS FUNÇÕES

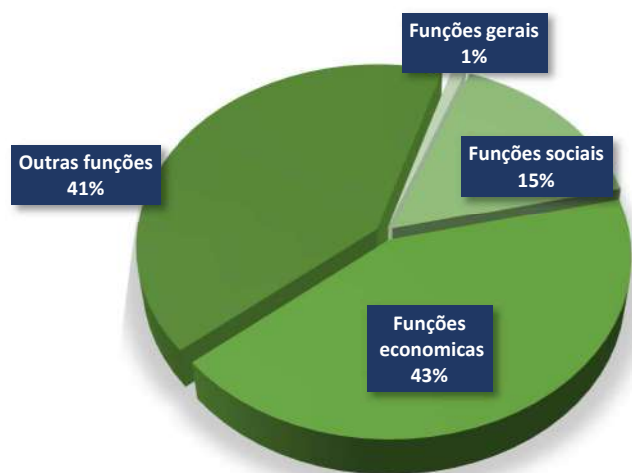
Tabela 57 - Rendimentos das Funções

Designação das rubricas	2023
Funções gerais	306 489 €
111 - Administração geral	82 630 €
121 - Proteção civil e luta contra incêndios	223 859 €
Funções sociais	4 739 646 €
211 - Ensino não superior	-
212 - Serviços auxiliares de ensino	2 709 447 €
221 - Serviços individuais de saúde	-
231 - Segurança social	-
232 - Ação social	1 455 182 €
241 - Habitação	67 565 €
242 - Ordenamento do território	-
243 - Saneamento	-
244 - Abastecimento de água	-
245 - Resíduos sólidos	-
246 - Proteção do ambiente e conservação de natureza	132 781 €
251 - Cultura	306 242 €
252 - Desporto, recreio e lazer	68 430 €
253 - Outras atividades cívicas e religiosas	-
Funções económicas	13 028 758 €
310 - Agricultura, pecuária silvicultura, caça e pesca	-
320 - Indústria e energia	1 861 590 €
331 - Transportes rodoviários e comunicações	564 830 €
341 - Mercados e feiras	270 960 €
342 - Turismo	15 462 €
350 - Outras funções económicas	10 315 917 €
Outras funções	12 416 750 €
420 - Transferências entre administrações	12 416 750 €
430 - Diversas não especificadas	-
Total	30 491 643 €

Tabela 58- Rendimentos das Grandes Funções

Designação das rubricas	2023
Funções gerais	306 489 €
Funções sociais	4 739 646 €
Funções económicas	13 028 758 €
Outras funções	12 416 750 €
Total	30 491 643 €

Gráfico 32 -Rendimento das grandes funções ano 2023



Do gráfico dos rendimentos por função temos o peso as funções económicas com 43%, representando cerca de 13 milhões de euros, as outras funções com 41%, representando cerca de 12 milhões de euros, as funções sociais com 15%, representando cerca de 4,5 milhões de euros e por último as funções gerais com aproximadamente 1%, representado cerca de 1/2 milhão de euros.

PRINCIPAIS INDICADORES DA CONTABILIDADE DE CUSTOS

Tabela 59 - Principais Indicadores da Contabilidade de Custo

Função 121 - Proteção Civil e Luta Contra Incêndios

Designação	2022	2023
Gastos totais Proteção Civil e Luta Contra Incêndios	1 806 274 €	1 829 273 €
Alojamentos habitacionais do concelho	26 503	26 503
Gastos da Proteção Civil por habitação	68 €	69 €

Função 246 - Proteção do Ambiente e Conservação da Natureza

Designação	2022	2023
Gastos totais da função	1 619 248 €	1 528 323 €
Gastos nos espaços ajardinados	595 088 €	551 429 €
Área de espaços ajardinados	220 000	220 000
Custo metro quadrado	2,70 €	2,51 €

Função 320 – Indústria e Energia

Designação	2022	2023
Gastos Iluminação Pública	1 112 411 €	1 027 673 €
Rede viária Km	329	329
Custo de Iluminação Pública por km	3 381 €	3 124 €

Função 241 – Habitação

Designação	2022	2023
Gastos da função Habitação	211 329 €	183 503 €
Nº habitações sociais	166	166
Custo por habitação	1 273 €	1 105 €

Função 331 – Transportes Rodoviários

Designação	2022	2023
Gastos da função Transportes Rodoviários	2 697 396 €	2 507 778 €
Rede viária Km	329	329
Custos por Km	8 199 €	7 622 €

Função 341 – Mercados e Feiras

Designação	2022	2023
Gastos totais da função de Mercados e Feiras	488 648 €	469 293 €
Gastos do Mercado Municipal	206 459 €	215 441 €
Área do Mercado Municipal	3 190	3 190
Custo por metro quadrado	65 €	68 €

Programas Comunitários e Fundos de Financiamento

Tal como tem acontecido em anos anteriores, o Município de Tomar considera como sendo uma das maiores oportunidades de desenvolvimento do território o recurso a programas de financiamento, quer comunitário, quer nacional. Trata-se de programas integrados numa estratégia de intervenção ao nível territorial, em que a CIMT - Comunidade Intermunicipal do Médio Tejo, assume um papel de charneira.

Destacamos o Portugal 2020, um Acordo de Parceria entre Portugal e a Comissão Europeia, que reúne a atuação de cinco Fundos Europeus Estruturais e de Investimento, e que vigorou até final de 2023. Foi através deste Programa que decorreu a execução da maioria das intervenções levadas a cabo pelo município.

O PRR – Programa de Recuperação e Resiliência é um programa de aplicação nacional, com um período de execução até 2026, que visa implementar um conjunto de reformas e investimentos destinados a repor o crescimento económico sustentado, após a pandemia, reforçando o objetivo de convergência com a Europa, ao longo da próxima década. Ao abrigo deste programa foram submetidas algumas candidaturas embora não tivessem qualquer execução durante o ano de 2023.

Os Programas de financiamento nacionais também tiveram um contributo importante na execução de algumas intervenções municipais. Assim, a nível nacional, merece especial destaque o contributo do Fundo Ambiental, do Turismo de Portugal e do Instituto da Habitação e da Reabilitação Urbana.

A tabela da página seguinte discrimina os programas e candidaturas em curso durante o ano de 2023.

SITUAÇÃO DAS CANDIDATURAS

Tabela 60 - Situação das Candidaturas em 2023

Candidatura	Investimento total	Investimento elegível	Comparticipação	Até 2023				Em 2023			
				Justificado	Comparticipação	Recebido	Execução	Justificado	Comparticipação	Recebido	Execução
CENTRO 2020 - PORTUGAL 2020											
Aqueduto dos Pegões - 1.ª Fase (Tomar)	327 737	327 500	278 375	327 392	278 283	277 588	100%	108	92	787	0%
Médio Tejo - Projeto Caminhos	780 754	53 848	45 770	46 951	39 909	39 909	87%	6 851	5 824	3 537	0%
Requalificação da Rua Torres Pinheiro e Av. Combatentes da Grande Guerra	639 999	541 147	459 975	479 824	407 850	407 850	89%	61 323	52 124	29 126	11%
Escola Secundária Santa Maria do Olival	139 312	129 682	129 682	123 507	123 507	123 198	95%	6 175	6 175	6 484	5%
EB Santa Iria	131 870	122 814	122 814	116 966	116 966	116 673	95%	5 848	5 848	6 141	5%
Planos Integrados e Inovadores de Combate ao Insucesso Escolar - PEDIME II	4 407 442	595 005	505 754	289 423	246 009	249 268	49%	143 312	121 815	118 556	24%
Cultura na Sua Rua	298 137	99 381	99 381	42 196	42 196	42 196	42%	51 048	51 048	46 386	51%
Lugares Património Cultural do Centro - Rede Cultural 2.0	300 000	71 250	71 250	0	0	0	0%	67 560	67 228	63 867	95%
Médio Tejo Online 2020	4 130 014	241 028	204 873	217 356	184 753	137 225	90%	22 020	18 717	56 071	9%
Tomar Cicável	766 087	704 527	598 848	354 915	301 678	301 678	50%	348 245	296 008	267 228	49%
Recuperação / requalificação Igreja S. João Baptista Tomar	2 102 565	1 745 515	1 483 688	1 202 432	1 022 067	1 022 067	69%	473 418	402 405	357 041	27%
POSEUR - PORTUGAL 2020											
Médio Tejo - Projetos de boas práticas em matéria de adaptação às alterações climáticas	542 887	38 721	38 721	38 525	38 525	5 104	99%	0	0	33 421	0%
Transportes Públicos Eficientes no Município de Tomar	2 021 045	1 653 521	1 653 521	0	0	0	0%	1 653 521	1 653 521	1 570 845	100%
COMPETE 2020 - PORTUGAL 2020											
Reabilitação da Rede Hidrográfica do Rio Nabão, em Tomar, com soluções de engenharia natural	4 014 566	2 000 000	2 000 000	0	0	0	0%	2 000 000	2 000 000	1 602 462	100%
(Re)arborização de espaços verdes e criação de ilhas-sombra no município de Tomar	55 307	55 307	55 307	0	0	0	0%	9 858	9 858	0	18%
FSEU - PORTUGAL 2020											
PEPAL II	152 462	152 462	129 593	146 425	124 461	112 308	96%	0	0	12 153	0%
Instituto da Habitação e da Reabilitação Urbana											
1.º Direito - ELH	23 616	23 616	23 616	0	0	0	0%	23 616	23 616	23 616	100%
1.º Direito - PGC	23 616	23 616	23 616	0	0	0	0%	7 085	7 085	7 085	30%
Turismo de Portugal											
Rota dos Templários - Tomar	430 500	356 700	249 690	62 874	44 012	44 012	18%	216 957	151 870	139 381	61%
Fundo Ambiental											
Estabilização de Emergência Pós-Incêndios	9 411	9 411	9 411	0	0	0	0%	0	0	4 706	0%
TOTAL								5 096 944	4 873 234	4 348 892	

Outros factos Relevantes

TOMARPÓLIS

Não estão refletidos nas contas da autarquia os efeitos decorrentes da liquidação da empresa Tomar Polis, SA, cuja liquidação se encontra em fase de ultimização. Estima-se que a totalidade dos ativos e passivos daquela sociedade se venham a integrar no património municipal, sem prejuízo da imputação ao Estado (detentor de uma participação de 60% da sociedade) da proporção dos prejuízos apurados.

Não nos foi possível apurar os efeitos que tal integração terá nas contas do Município, atendendo a que apenas se encontram apresentadas as contas referentes ao ano de 2009 daquela sociedade.

Proposta de aplicação de resultados

Face ao Resultado Líquido do Exercício positivo de 511 359,86 € nos termos do disposto nas normas em vigor, propõe-se a sua aprovação, assim como que o mesmo seja aplicado da seguinte forma:

a) Reforço da conta “Reservas Legais” no valor de 5% do Resultado Líquido do Exercício, correspondendo a 25 567,99 €.

b) seja transferido para a conta “Resultados Transitados” o remanescente, ou seja, 485 791,87€.

Uma vez que o valor contabilístico da conta “Património” com um saldo de 34 373 180,32€ é superior a 20% do ativo líquido, não necessita de reforço daquela conta.

Linhas de Orientação

Seguir a estratégia definida no orçamento de 2023 tendo especial foco nos programas com candidatura e financiamento assegurado.

Dos grandes objetivos continua a ser a Coesão e Inclusão Social, cujas áreas de atuação são a habitação, a solidariedade social.


No Desenvolvimento Urbano, assumem prioridade as intervenções ao nível da regeneração urbana, nomeadamente a requalificação do Flecheiro.

Os custos de energia assumem especial atenção e peso financeiro, que importa continuar a implementar medidas de eficiência económica e ambiental.


Conclusão

O presente relatório de Prestação de Contas pretendeu focar-se numa perspetiva contabilística do exercício de 2023, em que a informação prestada pudesse espelhar a imagem verdadeira do Município de Tomar, cumprindo assim o princípio da transparência.

Foram apresentados e analisados os dados efetivos sobre receita, gastos e investimentos, e outros indicadores, de modo a que sociedade possa acompanhar a forma como os recursos públicos são geridos, bem como a eficiência da sua afetação focando sempre o bem-estar e a melhoria das condições de vida de toda a população.



Reporting de Atividades



Balanço

Município de Tomar

Balço em 31 de Dezembro de 2023

Valores em €


RUBRICAS	NOTAS	DATAS	
		31/12/2023	31/12/2022
ATIVO			
Ativo não corrente			
Ativos fixos tangíveis		121 481 509,03	116 110 672,00
Propriedades de investimento		5 568 283,71	6 125 911,94
Ativos intangíveis		334 895,70	443 181,75
Ativos biológicos			
Participações financeiras		6 139 276,50	6 477 449,51
Devedores por empréstimos bonificados e subsídios reembolsáveis			
Acionistas/sócios/associados			
Diferimentos			
Outros ativos financeiros			
Ativos por impostos diferidos			
Cientes, contribuintes e utentes			
Outras contas a receber		332,38	332,38
		133 524 297,32	129 157 547,58
Ativo corrente			
Inventários		234 883,07	196 409,96
Ativos biológicos			
Devedores por transferências e subsídios não reembolsáveis			3 000,00
Devedores por empréstimos bonificados e subsídios reembolsáveis			
Cientes, contribuintes e utentes		948 045,09	981 391,28
Estado e outros entes públicos		42 164,28	39 779,73
Acionistas/sócios/associados			
Outras contas a receber		6 894 622,74	7 184 021,22
Diferimentos		71 491,14	102 974,11
Ativos financeiros detidos para negociação			
Outros ativos financeiros			
Ativos não correntes detidos para venda			
Caixa e depósitos		2 435 846,75	4 200 879,27
		10 627 053,07	12 708 455,57
	Total do Ativo	144 151 350,39	141 866 003,15
PATRIMÓNIO LÍQUIDO			
Património/Capital		34 373 180,32	34 373 180,32
Ações (quotas) próprias			
Outros instrumentos de capital próprio			
Prémios de emissão			
Reservas		1 320 418,61	1 228 214,82
Resultados transitados		29 807 403,67	27 721 901,30
Ajustamentos em ativos financeiros		2 521 065,91	3 238 827,87
Excedentes de revalorização			
Outras variações no Património Líquido		42 232 764,63	42 037 231,54
Resultado líquido do período		511 359,86	1 844 075,77
Dividendos antecipados			
Interesses que não controlam			
	Total do Património Líquido	110 766 193,00	110 443 431,62

Município de Tomar

Balanço em 31 de Dezembro de 2023

Valores em €

RUBRICAS	NOTAS	DATAS	
		31/12/2023	31/12/2022
PASSIVO			
Passivo não corrente			
Provisões		775 700,56	775 700,56
Financiamentos obtidos		1 548 963,72	2 017 547,47
Fornecedores de investimentos		1 774 393,56	2 331 268,56
Responsabilidades por benefícios pós-emprego			
Diferimentos		16 182 280,17	11 646 307,34
Passivos por impostos diferidos			
Fornecedores		874 252,32	1 148 627,28
Outras contas a pagar		325 853,17	545 853,13
		21 481 443,50	18 465 304,34
Passivo corrente			
Credores por transferências e subsídios não reembolsáveis concedidos		5 843,16	185 611,12
Fornecedores		5 527 998,40	4 247 394,77
Adiantamentos de clientes, contribuintes e utentes			
Estado e outros entes públicos		157 878,85	162 535,12
Acionistas/sócios/associados			
Financiamentos obtidos		491 727,78	635 798,63
Fornecedores de investimentos		1 989 059,83	2 013 616,12
Outras contas a pagar		3 183 158,52	2 781 489,99
Diferimentos		548 047,35	2 930 821,44
Passivos financeiros detidos para negociação			
Outros passivos financeiros			
		11 903 713,89	12 957 267,19
Total do Passivo		33 385 157,39	31 422 571,53
Total do Património Líquido e Passivo		144 151 350,39	141 866 003,15




Demonstração de Resultados

Município de Tomar

Demonstração de resultados por naturezas do período findo em 31 de Dezembro de 2023

Valores em €

RENDIMENTOS E GASTOS	NOTAS	PERÍODOS	
		31/12/2023	31/12/2022
Impostos, contribuições e taxas		8 929 018,13	8 652 581,59
Vendas		27 955,00	30 862,21
Prestações de serviços e concessões		1 827 140,62	1 651 887,48
Rendimentos/Gastos imputados de entidades controladas, associadas e empre		338 770,63	-187 012,91
Transferências e subsídios correntes obtidos		17 729 155,71	17 107 098,94
Variações nos inventários da produção			
Trabalhos para a própria entidade		365 645,28	
Custo das mercadorias vendidas, das matérias consumidas e dos inventários tr		-991 440,38	-1 140 575,25
Fornecimentos e serviços externos		-9 089 033,85	-8 295 478,40
Gastos com pessoal		-13 180 798,83	-12 025 710,11
Transferências e subsídios concedidos		-4 879 907,68	-3 204 589,53
Prestações sociais			
Imparidade de inventários e ativos biológicos (perdas/reversões)			
Imparidade de dívidas a receber (perdas/reversões)		-13 955,40	-62 248,25
Provisões (aumentos/reduções)			
Imparidade de investimentos não depreciables/amortizáveis (perdas/reversões)			
Aumentos/reduções de justo valor			
Outros rendimentos		7 214 586,83	6 214 077,10
Outros gastos		-705 108,29	-475 678,12
Resultados antes de depreciações e gastos de financiamento		7 572 027,77	8 265 214,75
Gastos/reversões de depreciação e amortização		-6 762 854,45	-6 309 343,95
Imparidade de investimentos depreciables/amortizáveis (perdas/reversões)			
Resultado operacional (antes de gastos de financiamento)		809 173,32	1 955 870,80
Juros e rendimentos similares obtidos		11 336,95	9 915,59
Juros e gastos similares suportados		-309 150,41	-121 710,62
Resultado antes de impostos		511 359,86	1 844 075,77
Imposto sobre o rendimento			
Resultado líquido do período		511 359,86	1 844 075,77
Resultado líquido do período atribuível a:			
Detentores do capital da entidade-mãe			
Interesses que não controlam		511 359,86	1 844 075,77



Demonstrações de Fluxos de Caixa

Município de Tomar

Demonstração dos fluxos de caixa, do período findo em 31 de Dezembro de 2023

Valores em €


Rubricas	Notas	Períodos	
		31/12/2023	31/12/2022
<u>Fluxos de caixa das atividades operacionais</u>			
Recebimentos de clientes		1 542 507,62	1 418 836,97
Recebimentos de contribuintes		8 102 873,65	7 632 568,42
Recebimentos de transferências e subsídios correntes		18 239 771,57	17 469 458,35
Recebimentos de utentes			
Pagamentos a fornecedores		-9 893 009,77	-9 056 990,57
Pagamentos ao pessoal		-8 158 327,78	-7 310 028,06
Pagamentos a contribuintes / Utesntes			
Pagamentos de transferências e subsídios		-2 555 652,73	-1 916 709,03
Pagamentos de prestações sociais			
Caixa gerada pelas operações		7 278 162,56	8 237 136,08
Recebimento do imposto sobre o rendimento			
Pagamento do imposto sobre o rendimento			
Outros recebimentos		2 402 448,57	1 658 658,65
Outros pagamentos		-14 943 186,28	-12 788 014,17
Fluxos de caixa das atividades operacionais (a)		-5 262 575,15	-2 892 219,44
<u>Fluxos de caixa das atividades de investimento</u>			
Pagamentos respeitantes a:			
Ativos fixos tangíveis		-2 220 913,44	-2 080 330,88
Ativos intangíveis		-120 299,08	-244 527,48
Propriedades de investimento		-1 472,81	-7 382,90
Investimentos financeiros		-40 818,32	
Outros ativos		-1 213 266,72	-760 559,12
Recebimentos provenientes de:			
Ativos fixos tangíveis		1 461,85	115 970,00
Ativos intangíveis			
Propriedades de investimento		1 889 665,93	1 452 295,67
Investimentos financeiros			
Outros ativos		436 219,84	
Subsídios ao investimento		4 293 081,08	2 218 118,04
Transferências de capital		1 545 519,00	1 139 105,00
Juros e rendimentos similares		313,17	715,59
Dividendos			
Fluxos de caixa das atividades de investimento (b)		4 569 490,50	1 833 403,92
<u>Fluxos de caixa das atividades de financiamento</u>			
Recebimentos provenientes de:			
Financiamentos obtidos			
Realizações de capital e de outros instrumentos de capital			
Cobertura de prejuízos			
Doações			
Outras operações de financiamento			
Pagamentos respeitantes a:			
Financiamentos obtidos		-617 721,82	-867 963,61
Juros e gastos similares		-454 648,67	-304 102,98
Dividendos			
Reduções de capital e de outros instrumentos de capital			
Outras operações de financiamento			
Fluxos de caixa das atividades de financiamento (c)		-1 072 370,49	-1 172 066,59
Variação de caixa e seus equivalentes (a+b+c)			
Efeito das diferenças de câmbio			
Caixa e seus equivalentes no início do período			
Caixa e seus equivalentes no fim do período			
		-1 765 455,14	-2 230 882,11
		4 200 879,27	6 431 761,38
		2 435 846,75	4 200 879,27
CONCILIAÇÃO ENTRE CAIXA E SEUS EQUIVALENTES E SALDO DE GERÊNCIA			
Caixa e seus equivalentes no início do período		4 200 879,27	6 431 761,38
- Equivalentes a caixa no início do período			
+ Parte do saldo de gerência que não constitui equivalentes de caixa			
- Variações cambiais de caixa no início do período			
= Saldo da gerência anterior		4 200 879,27	6 431 761,38
De execução orçamental		3 894 591,98	6 117 827,52

Município de Tomar

Demonstração dos fluxos de caixa, do período findo em 31 de Dezembro de 2023

Valores em €

Rubricas	Notas	Períodos	
		31/12/2023	31/12/2022
De operações de tesouraria		306 287,29	313 933,86
Caixa e seus equivalentes no fim do período		2 435 846,75	4 200 879,27
- Equivalentes a caixa no fim do período			
+ Parte do saldo de gerência que não constitui equivalentes de caixa			
- Variações cambiais de caixa no fim do período			
= Saldo para a gerência seguinte		2 435 846,75	4 200 879,27
De execução orçamental		2 049 295,93	3 894 591,98
De operações de tesouraria		386 550,82	306 287,29




**Demonstrações de Alterações no
Património Líquido**

Município de Tomar

Ano: 2023

Descrição	Notas	Capital / Património Subscrito	Ações (Quotas) Próprias	Outros Instrum. de Capital Próprio	Prémios de Emissão	Reservas Legais	Resultados Transitados	Ajusta- mentos em Ativos Financeiros	Excedentes de Reva- lorização	Outras Variações Património Líquido	Resultado Líquido do Período	Total	Interesses que não controlam	Total do Património Líquido
Posição no início do período	(1)	34 373 180,32	0,00	0,00	0,00	1 228 214,82	27 721 901,30	3 238 827,87	0,00	42 037 231,54	1 844 075,77	110 443 431,62	0,00	110 443 431,62
Alterações no período														
Primeira adoção de novo referencial contabilístico		0,00	0,00	0,00	0,00	0,00	0,00	0,00	0,00	0,00	0,00	0,00	0,00	0,00
Alterações de políticas contabilísticas		0,00	0,00	0,00	0,00	0,00	0,00	0,00	0,00	0,00	0,00	0,00	0,00	0,00
Diferenças de conversão de demonstrações financeiras		0,00	0,00	0,00	0,00	0,00	0,00	0,00	0,00	0,00	0,00	0,00	0,00	0,00
Realização do excedente de revalorização		0,00	0,00	0,00	0,00	0,00	0,00	0,00	0,00	0,00	0,00	0,00	0,00	0,00
Excedentes de revalorização e respetivas variações		0,00	0,00	0,00	0,00	0,00	0,00	0,00	0,00	0,00	0,00	0,00	0,00	0,00
Transferências e subsídios de capital		0,00	0,00	0,00	0,00	0,00	0,00	0,00	0,00	743 226,90	0,00	743 226,90	0,00	743 226,90
Correção de erros materiais		0,00	0,00	0,00	0,00	0,00	0,00	0,00	0,00	0,00	0,00	0,00	0,00	0,00
Outras alterações reconhecidas no Património Líquido		0,00	0,00	0,00	0,00	0,00	1 844 075,77	0,00	0,00	-547 693,81	-1 844 075,77	-547 693,81	0,00	-547 693,81
	(2)	0,00	0,00	0,00	0,00	0,00	1 844 075,77	0,00	0,00	195 533,09	-1 844 075,77	195 533,09	0,00	195 533,09
Resultado Líquido do Período	(3)	0,00	0,00	0,00	0,00	0,00	0,00	0,00	0,00	0,00	511 359,86	511 359,86	0,00	511 359,86
Resultado Integral	(4)=(2)+(3)										-1 332 715,91	706 892,95	0,00	706 892,95
Operações com detentores de capital no período														
Realizações de capital/património		0,00	0,00	0,00	0,00	0,00	0,00	0,00	0,00	0,00	0,00	0,00	0,00	0,00
Entradas para cobertura de perdas		0,00	0,00	0,00	0,00	0,00	0,00	0,00	0,00	0,00	0,00	0,00	0,00	0,00
Outras operações		0,00	0,00	0,00	0,00	92 203,79	241 426,60	-717 761,96	0,00	0,00	0,00	-384 131,57	0,00	-384 131,57
Subscrições de prémios de emissão		0,00	0,00	0,00	0,00	0,00	0,00	0,00	0,00	0,00	0,00	0,00	0,00	0,00
	(5)	0,00	0,00	0,00	0,00	92 203,79	241 426,60	-717 761,96	0,00	0,00	0,00	-384 131,57	0,00	-384 131,57
Posição fim período	(6)=(1)+(2)+(3)+(5)	34 373 180,32	0,00	0,00	0,00	1 320 418,61	29 807 403,67	2 521 065,91	0,00	42 232 764,63	511 359,86	110 766 193,00	0,00	110 766 193,00



Empréstimos Obtidos

Empréstimos obtidos - Empréstimos bancários


Ano: 2023

Município de Tomar

Período: Prestação de Contas

(designação da autarquia local)

Entidade	Data do Contrato	Data de visto do TC	Prazo do Contrato	Capital		Taxa de juro		Pagamentos de anos anteriores			Pagamentos do ano			Encargos vencidos e não pagos	Saldo em 1 de Janeiro	Saldo em 31 de Dezembro	Obs.
				Contratado	Utilizado	Inicial	Atual	Amortização	Juros	Total	Amortização	Juros	Total				
Complementar Candid. Aprov. e Não Homo. Med.1.6(I)_E019 - BPI	2002-12-10	2002-12-11	241	2 804 665,00	2 804 665,00	0004,05	0001,38	2 724 531,71	46 454,35	2 770 986,06	80 133,29	564,38	80 697,67	0,00	80 133,29	0,00	
Complementar a Candida. Aprov. no âmbito QCAIII(I)_E020 - BPI	2002-12-10	2002-12-11	241	1 364 250,00	1 364 250,00	0004,05	0001,38	1 325 271,43	22 596,38	1 347 867,81	38 978,57	274,53	39 253,10	0,00	38 978,57	0,00	
Ampliação e Remodelação do Pavilhão Municipal (N)_E023 - CGD	2004-11-22	2005-01-31	240	934 593,00	934 593,00	0002,47	0003,97	822 176,26	2 495,23	824 671,49	55 381,14	2 578,33	57 959,47	0,00	112 416,74	57 035,60	
Complementar de Obras Candidatadas (N)_E024 - CGD	2005-12-02	2006-02-02	240	941 904,00	941 904,00	0002,59	0003,49	777 194,98	1 104,22	778 299,20	53 258,46	4 265,61	57 524,07	0,00	164 709,02	111 450,56	
Conservação Corrente da Rede Viária (N)_E25 - NOVO BANCO	2006-11-13	2007-01-25	242	1 292 713,00	1 292 713,00	0003,68	0001,81	987 489,14	4 405,44	991 894,58	71 817,38	7 825,79	79 643,17	0,00	305 223,86	233 406,48	
Contrato Programa Intempéries 2006 (I)_E027 - BPI	2008-11-14	2009-01-29	244	637 544,25	637 544,25	0004,92	0004,24	407 172,21	13 035,90	420 208,11	33 370,80	8 046,51	41 417,31	0,00	230 372,04	197 001,24	
Componente não Excepcionada (N)_E028 - BPI	2008-11-14	2009-03-19	244	2 612 185,00	2 612 185,00	0004,92	0003,75	1 632 694,45	53 124,85	1 685 819,30	137 868,69	29 225,98	167 094,67	0,00	979 490,55	841 621,86	
Rede Escolar (I)_E031 - BPI	2009-11-11	2010-02-23	243	510 000,00	510 000,00	0002,34	0005,04	304 583,43	35 288,20	339 871,63	28 333,32	8 924,34	37 257,66	0,00	205 416,57	177 083,25	
Empréstimo para os SMAS, Obras de saneamento (1/PASSFIN/DF/2018) - BPI	2018-10-17	2019-02-19	136	1 100 000,00	527 567,50	0000,90	0004,09	98 877,96	14 055,24	112 933,20	52 627,19	14 832,02	67 459,21	0,00	428 689,54	376 062,35	
Complementar para Obras do 2º Triénio do QCAIII(N)_E022 - BCP	2003-09-01	2003-12-18	246	589 000,00	589 000,00	0002,70	0000,87	550 145,63	8 820,34	558 965,97	38 854,37	613,98	39 468,35	0,00	38 854,37	0,00	
Totais				12 786 854,25	12 214 421,75			9 630 137,20	201 380,15	9 831 517,35	590 623,21	77 151,47	667 774,68	0,00	2 584 284,55	1 993 661,34	



Anexo às Demonstrações Financeiras

Anexos às Demonstrações Financeiras

INTRODUÇÃO

No presente Capítulo procede-se à apresentação de divulgações previstas no “Modelo de notas explicativas (anexo) às demonstrações financeiras” constantes da NCP 1 – Estrutura e Conteúdo das Demonstrações Financeiras, designadamente quando tais divulgações podem tomar a forma de quadros normalizados para facilitar a divulgação sistematizada da informação complementar exigida no SNC-AP.

A NCP 1 prevê a possibilidade de não referenciar as notas relativamente às quais se considere não existir informação que justifique a sua divulgação, mantendo, no entanto, a numeração das demais notas. Optou-se por mantê-las presentes para salvaguardar a coerência e plenitude das divulgações, com a indicação de “Não aplicável / Nada de relevante a relatar”.

ADOÇÃO PELA PRIMEIRA VEZ DO SNC-AP - DIVULGAÇÃO TRANSITÓRIA

O SNC-AP aprovado pelo Decreto-Lei n.º 192/2015, de 11 de setembro, na sua redação atual foi aplicado pela primeira vez pelo Município de Tomar, no ano de 2020, sendo precedido pelo POCAL – Plano Oficial de Contabilidade das Autarquias Locais, aprovado pelo Decreto-Lei n.º 54-A /99, de 22 de fevereiro.

Em termos de situações com potencial de impacto expressivo nas contas do Município foram tomados, em 2023 alguns pressupostos, referentes a acordos de concessão (NCP 4) em especial relacionados com a Tejo Ambiente, acerca dos quais se indicam mais informações na nota 4 do presente anexo.

A NCP 27 estabelece os princípios para o desenvolvimento de um sistema de contabilidade de gestão e os requisitos mínimos para a sua apresentação, conteúdo e divulgação.

Apesar do trabalho já efetuado nesta área, a contabilidade de gestão do Município de Tomar ainda não cumpre, na íntegra, todos os requisitos gerais previstos na NCP 27, sendo ainda necessário operar diversos incrementos a este módulo do sistema informático em vigor (AIRC). Apesar do Município já dispor deste sistema com implementação ainda sobre as regras do anterior sistema contabilístico (POCAL), as exigências impostas pela legislação obrigam a que se realizem acréscimos de funcionalidades na generalidade da informação que se consegue obter, de modo a cumprir cabalmente as exigências de divulgação da NCP 27. Neste sentido, justificamos a razão da não apresentar a informação na sua plenitude, reforçando que o Município está a envidar todos os esforços para cumprir com o estipulado, no menor espaço de tempo possível.

NOTA 1 - IDENTIFICAÇÃO DA ENTIDADE, PERÍODO DE RELATO E REFERENCIAL CONTABILÍSTICO

Identificação da entidade

Município de Tomar

Praça da República 2300-550 Tomar

Código da classificação orgânica - Autarquia Local

Tutela - Ministros das Finanças e do Equipamento, do Planeamento e da Administração do Território Autarquia Local

A informação relativa à caracterização da entidade e envolvente, encontram-se espelhadas no Anexo 1 em outros documentos.

A tabela apresenta a desagregação dos saldos de caixa e seus equivalentes.

Tabela 61 - Desagregação de Saldos

Conta	2022	2023
Caixa	3 026,07	2 818,81
Depósitos à ordem		
Depósitos bancários no Tesouro		
Depósitos bancários à ordem	4 197 853,20	2 433 027,94
Outros depósitos		
Depósitos a prazo		
Depósitos consignados		
Depósitos de garantias e cauções		
Total	4 200 879,27	2 435 846,75

Não está disponível para utilização o montante das operações de tesouraria, onde se incluem as cauções pecuniárias, pois é verba consignada, um total de 386 550,82€.

Comparabilidade dos exercícios

Atendendo a que a implementação do SNC-AP ocorreu no ano de 2020, quer as contas do balanço, quer as contas da demonstração de resultados, são comparáveis com os anos anteriores, com exceção dos seguintes pontos que serão desenvolvidos nas respetivas Notas:

Em 2023, não se procedeu a qualquer atualização e/ou processamento de depreciações e subsídios ao investimento relacionados com a Tejo Ambiente, pelo que não foi efetuado o tratamento contabilístico do contrato de concessão, considerando o princípio da prudência e a ausência de dados completos. O Município optou por manter os dados registados a 31/12/2022. Remete-se a leitura para a nota 4 – Concessões, para uma melhor perceção.

Com vista à adoção do previsto na FAQ 42 da Comissão de Normalização Contabilística para a Administração Pública, procedeu-se à reclassificação dos montantes de subsídios ao investimento referentes a obras ainda em curso da rubrica 28221 (Transferências e Subsídios de Capital Obtidos com condições – Passivo Corrente) para a rubrica 28222 (Transferências e Subsídios de Capital obtidos com condições – Passivo Não Corrente). Tal resulta de que tendencialmente os montantes de subsídios ao investimento recebidos tenderão, até pelo histórico anterior da entidade, a ser transferidos para o Património Líquido com passagem das obras e empreitadas a firme e não a serem devolvidos às entidades financiadoras, pelo que o seu reconhecimento em passivos não correntes permite uma leitura mais adequada das obrigações no passivo corrente. Remete-se a leitura para as considerações finais.

NOTA 2 - PRINCIPAIS POLÍTICAS CONTABILÍSTICAS, ALTERAÇÕES NAS ESTIMATIVAS CONTABILÍSTICAS E ERROS

As demonstrações financeiras foram elaboradas de acordo o Sistema de Normalização Contabilística para as Administrações Públicas (SNC-AP), aprovado pelo Decreto-Lei nº 192/2015 de 11 de setembro, tendo sido aplicados os requisitos das Normas de Contabilidade Pública (NCP).

NOTA 3 - ATIVOS INTANGÍVEIS

A vida útil dos bens do ativo intangíveis e respetivas taxas de amortização foram definidas com base no CC2 – Classificado Complementar 2, no caso dos bens adquiridos no presente ano de 2023, mantendo-se, no caso de bens adquiridos em anos anteriores a 2020, as taxas de amortização e vida úteis que os respetivos bens dispunham no CIBE (POCAL).

Os bens de valor reduzido (inferior a 287,90€), quando classificados em despesas de capital, seguem o critério de amortização no prazo de um ano (12 meses), não seguindo o período de vida útil definido no CC2.

A amortização é efetuada pelo método das quotas constantes, com base duodecimal. Os valores brutos escriturados e respetivo valor de amortizações constam na tabela seguinte:

Tabela 62 - Ativos intangíveis - variação das amortizações e perdas por imparidades acumuladas

Rubricas	Início do período				Final do período			
	Quantia Bruta	Amortizações Acumuladas	Perdas por Imp. Acum.	Quantia escriturada	Quantia Bruta	Amortizações Acumuladas	Perdas por Imp. Acum.	Quantia escriturada
Ativos intangíveis de domínio público, património histórico, artístico e cultural	0,00	0,00	0,00	0,00	0,00	0,00	0,00	0,00
Goodwill	0,00	0,00	0,00	0,00	0,00	0,00	0,00	0,00
Projetos de desenvolvimento	3 197 347,25	3 166 166,31	0,00	31 180,94	3 250 926,05	3 226 939,68	0,00	23 986,37
Programas de computador e sistemas de informação	1 084 191,81	853 559,58	0,00	230 632,23	1 178 445,64	1 057 871,31	0,00	120 574,33
Propriedade industrial e intelectual								
Propriedade industrial e intelectual	0,00	0,00	0,00	0,00	0,00	0,00	0,00	0,00
Outros	39 537,01	24 054,22	0,00	15 482,79	39 537,01	33 246,79	0,00	6 290,22
Ativos intangíveis em curso	165 885,79	0,00	0,00	165 885,79	184 044,78	0,00	0,00	184 044,78
Total	4 486 961,86	4 043 780,11	0,00	443 181,75	4 652 953,48	4 318 057,78	0,00	334 895,70

O valor das amortizações dos ativos intangíveis, ocorrido no ano de 2023, consta na rubrica “Gastos/Reversões de Depreciação e Amortização”, da demonstração de resultados por natureza.

Os valores escriturados no início, assim como as variações do período constam da tabela seguinte.

Tabela 63-Ativos intangíveis - Quantia escriturada e variações do período

Rubricas	Quantia escriturada inicial	Variações							Quantia escriturada final	
		Adições	Transf. Internas	Revalorizações	Reversões perdas	Perdas por imparidade	Amortiz. período	Diminuições		
Ativos intangíveis de domínio público, património histórico, artístico e cultural	0,00	0,00	0,00	0,00	0,00	0,00	0,00	0,00	0,00	0,00
Goodwill	0,00	0,00	0,00	0,00	0,00	0,00	0,00	0,00	0,00	0,00
Projetos de desenvolvimento	31 180,94	32 176,80	21 402,00	0,00	0,00	0,00	-60 773,37	0,00	23 986,37	
Programas de computador e sistemas de informação	230 632,23	94 253,83	0,00	0,00	0,00	0,00	-204 311,73	0,00	120 574,33	
Propriedade industrial e intelectual	0,00	0,00	0,00	0,00	0,00	0,00	0,00	0,00	0,00	0,00
Outros	15 482,79	0,00	0,00	0,00	0,00	0,00	-9 192,57	0,00	6 290,22	
Ativos intangíveis em curso	165 885,79	18 158,99	0,00	0,00	0,00	0,00	0,00	0,00	184 044,78	
Total	443 181,75	144 589,62	21 402,00	0,00	0,00	0,00	-274 277,67	0,00	334 895,70	

Tabela 64- Ativos intangíveis - Adições

Rubricas	Adições										
	Internas	Compra	Cessão	Trans. ou troca	Doação	Dação em pagamento	Locação fin-	Fusão, cisão	Outras	Total	
Ativos intangíveis de domínio público, património histórico, artístico e cultural	0,00	0,00	0,00	0,00	0,00	0,00	0,00	0,00	0,00	0,00	0,00
Goodwill	0,00	0,00	0,00	0,00	0,00	0,00	0,00	0,00	0,00	0,00	0,00
Projetos de desenvolvimento	0,00	6 131,55	0,00	0,00	0,00	0,00	0,00	0,00	0,00	26 045,25	32 176,80
Programas de computador e sistemas de informação	0,00	94 253,83	0,00	0,00	0,00	0,00	0,00	0,00	0,00	0,00	94 253,83
Propriedade industrial e intelectual	0,00	0,00	0,00	0,00	0,00	0,00	0,00	0,00	0,00	0,00	0,00
Outros	0,00	0,00	0,00	0,00	0,00	0,00	0,00	0,00	0,00	0,00	0,00
Ativos intangíveis em curso	0,00	18 158,99	0,00	0,00	0,00	0,00	0,00	0,00	0,00	0,00	18 158,99
Total	0,00	118 544,37	0,00	0,00	0,00	0,00	0,00	0,00	0,00	26 045,25	144 589,62

Não se apresenta a tabela de diminuições de Ativos Intangíveis uma vez que é nulo (zero valor).

NOTA 4 - ACORDOS DE CONCESSÃO DE SERVIÇOS: CONCEDENTE

Tal como vem sendo referido nos anos anteriores, esta é uma temática complexa, sendo por vezes difícil obter informações suficientes, para poder proceder aos registos previstos na NCP4, ou até se a mesma é aplicável.

Quase sempre, quando obtida informação, o tratamento a dar tem de ser analisado caso, a caso. Desta forma, e terminando o prazo para a adoção do SNC-AP, em termos de matérias complexas, em 31/12/2023, considerou-se que, apesar de se terem adotado alguns pressupostos, seria pertinente o registo, pelo menos das concessões mais relevantes que o Município tem.

Neste âmbito surge a concessão da E-Redes, entidade que apesar de não disponibilizar toda informação da forma que seria ideal, já permite, mediante alguns pressupostos, dar tratamento à mesma. De referir que, caso de futuro venha a ser disponibilizada mais informação, ou venham a existir entendimentos diferentes acerca da forma de tratar/registar a informação, o Município procederá em consonância.

O Município continuará alerta para os desenvolvimentos desta temática e continuará a analisar o assunto, procurando identificar outras potenciais situações em que a NCP4 deva de ser aplicada e solicitará os esclarecimentos que venham a ser necessários.

As situações de potenciais acordos de concessão que estão atualmente em análise são os seguintes:

E-Redes – Exploração da concessão de distribuição de eletricidade em baixa tensão.

Na sequência da solicitação à E-Redes, foram recebidos os dados abaixo indicados, relativos ao ano de 2023, contudo não foi possível ao Município efetuar qualquer conferência dos montantes comunicados nem identificado o final da concessão.

“Quanto à informação de 2023, informamos que esta informação está a ser preparada e será disponibilizada na área acima referida após conclusão do processo de certificação das contas reguladas da E-REDES, previsivelmente até ao final do mês de maio do ano corrente.”

À semelhança do que tem acontecido em anos anteriores, caso prefiram utilizar informação ainda provisória e não auditada, enviamos os seguintes dados em formato simplificado, os quais poderão ser diferentes dos valores finais a reportar:”

Tabela 65- Concessão de Serviços - Imobilizado

Descrição	Valor de Aquisição	Depreciação acumulada	Valor Líquido
Imobilizado em exploração	40 102 719,25	-31 014 148,13	9 088 571,12
Postos Transformação e Seccionamento	8 657 338,52	-6 474 795,43	2 182 543,09
Redes aéreas	10 804 271,08	-6 801 504,58	4 002 766,50
Redes Subterrâneas	2 196 023,23	-1 623 949,02	572 074,21
Chegadas aéreas	10 035 938,77	-9 691 343,99	344 594,78
Chegadas subterrâneas	744 826,62	-337 313,32	407 513,30
Contadores e acessórios	3 113 905,93	-2 994 801,03	119 104,90
Iluminação pública	3 470 766,87	-2 672 102,76	798 664,11
Eq. Telegestão Energia EDP BOX	1 079 648,23	-418 338,00	661 310,23
Subsídios ao investimento	-13 717 122,30	12 119 256,92	-1 597 865,38
Postos Transformação e Seccionamento	-2 106 672,06	1 819 469,29	-287 202,77
Redes aéreas	-3 918 456,26	3 484 463,59	-433 992,67
Redes Subterrâneas	-1 327 801,62	1 153 358,30	-174 443,32
Chegadas aéreas	-4 784 297,30	4 640 695,94	-143 601,36
Chegadas subterrâneas	-492 780,06	209 844,03	-282 936,03
Contadores e acessórios	-14 307,60	13 449,93	-857,67
Iluminação pública	-1 070 363,82	797 476,66	-272 887,16
Eq. Telegestão Energia EDP BOX	-2 443,58	499,18	-1 944,40
Total líquido	26 385 596,95	-18 894 891,21	7 490 705,74

O valor dos ativos da concessão, na data da sua conclusão (valor de resgate ou de indemnização) é o seguinte:

31/12/2022 – 7.457.518,94 euros

31/12/2023 – 7.490.705,74 euros

Atendendo a que a NCP4 prevê o registo dos bens em concessão no concedente, e apesar de a informação prestada pela E-Redes não ser totalmente completa (não reportam o montante das depreciações do período), mas como envolve montantes expressivos, considerou-se como sendo relevante a continuação do seu registo tomando alguns pressupostos.

Analisada a concessão, à luz da NCP4 verifica-se que esta concessão é a do modelo de atribuição de um direito, ou seja, a de permitir, neste caso, à E-Redes explorar a distribuição de eletricidade de baixa tensão.

Este modelo, em termos muito simplificados, assenta na necessidade de registar no concedente (o Município) os bens da concessão, incluindo os edificados pelo concessionário, tendo por contrapartida o registo de um passivo, o qual refletirá o valor líquido dos bens da concessão. De referir, que numa eventual extinção ou resgate da concessão, é precisamente este montante, o valor líquido dos bens, que teria, tendencialmente, de ser pago pelo Município à concessionária (situação prevista no contrato de concessão).

Tratando-se do segundo ano em que o Município procede ao registo da concessão, procedeu-se apenas à atualização do diferencial de registo entre os montantes já registados em 2022 e os dados provisórios de 2023 facultados pela E-Redes, já considerando o processamento das depreciações de 2023 e os montantes de subsídios ao investimento conexos.

Não tendo a E-Redes informado o valor das depreciações do período, estimaram-se as mesmas tendo por base os anos de vida útil reportados pela E-Redes, assim como informação do mapa definitivo de 2022 com a qual foi possível apurar o rácio do montante do ativo fixo bruto que ainda está a “gerar” depreciações e aplicar esse mesmo rácio aos valores provisórios de 2023.

Tratamento similar foi aplicado aos subsídios ao investimento conexos. Por fim, é feito o reconhecimento na rubrica 72 de prestações de serviços do diferencial entre as depreciações e subsídios ao investimento, tornando estes registos neutros em termos de efeitos no resultado líquido do Município, permitindo que o valor da rubrica 2824 fique a refletir o valor líquido dos bens em 31/12/2023.

De seguida esquematiza-se a informação para facilitar a sua interpretação:

Descrição	Situação Inicial (1)	Outras variações no período (2)	Depreciações/ Reconhecimento rendimentos do período (3)	Saldo final
Ativo Fixo Tangível (430x)				
Valores Brutos	42 730 858,08	-2 628 138,83		40 102 719,25
Depreciações acumuladas	-33 756 722,24	3 514 064,31	-771 490,20	-31 014 148,13
Subsídios ao Investimento (59)				
Valores Brutos	-13 513 016,52	-264 716,36		-13 777 732,88
Valores reconhecidos em rendimentos acumulados	11 996 399,62		183 467,88	12 179 867,50
Valor Líquido dos bens	7 457 518,94	621 209,12	-588 022,32	7 490 705,74
2824 - Passivo da Concessão	-7 457 518,94	-621 209,12	588 022,32	-7 490 705,74

(1) - Situação relativa aos montantes transitados de 31/12/2022 e coincidentes com o mapa da E-Redes de 2022

(2) - Coluna que reflete os ajustamentos necessários registar no património para ser possível refletir os novos valores reportados pela concessionária. É nesta coluna que se refletirá o impacto líquido das compras, alienações e abates ocorridos no ano de 2023 e registados pela E-Redes no seu sistema.

(3) - Montantes estimados de depreciações e subsídios ao investimento do período, com a respetiva compensação do passivo da concessão registado em proveitos.

Além dos montantes já referidos, o Município recebe, e contabiliza as verbas no âmbito de rendas de concessão, que em 2023 ascenderam a 1,50 milhões de euros e que são tratadas de acordo com a NCP13 – Rendimentos com contraprestação, tal como previsto no parágrafo 27 da NCP4.

Tejo Ambiente – Distribuição de água, saneamento, recolha de RSU e serviços conexos. (o contrato é estipulado que o contrato vigorará, pelo menos, por um período de 30 anos)

Importa referir que resultante do pedido de informação feito, pelo Município, acerca do ano de 2023, a entidade respondeu o seguinte:

“...sobre o assunto referido em epígrafe informa-se que, das opções previstas no número 1, do artigo 7º, do Decreto-Lei nº 194/2009, de 20 de agosto, a Tejo Ambiente – Empresa Intermunicipal de Ambiente do Médio Tejo, EIM, S.A. constituiu-se como uma Entidade Gestora com um modelo de gestão previsto na alínea c) do mesmo, ou seja, mediante a “Delegação do serviço em empresa do sector empresarial local”, conforme Contrato de Gestão Delegada assinado em 01-10-2019. Esta opção de modelo de gestão difere da “Concessão de Serviço” prevista na alínea d) do mesmo número e artigo acima referenciado, pelo que é nosso entendimento que a NCP 4 – Acordos de Concessão de Serviços não tem aplicabilidade na nossa organização.

Ainda assim, para melhor esclarecimento deste enquadramento, fizemos uma exposição à Entidade Reguladora dos Serviços de Águas e Resíduos – ERSAR, da qual aguardamos parecer.

Logo que nos seja dada resposta, daremos conhecimento da mesma.”

Foi, entretanto, recebida a resposta da ERSAR, por parte da Tejo Ambiente, a qual foi recentemente dada a conhecer ao Município, vindo a mesma no sentido de defender a não aplicação da concessão, do ponto de vista do concessionário (a Tejo Ambiente), essencialmente por não haver um limite temporal estabelecido no contrato (o contrato prevê um período mínimo de 30 anos), o que tem como consequência a não aplicação da IFRIC 12 ao concessionário. Convirá esclarecer que a NCP4 é aplicável à parte concedente, que no caso seria o Município, mas quanto ao concessionário, que no caso seria a Tejo Ambiente, ser-lhe-ia aplicável a IFRIC 12, tal como a própria NCP4 refere.

Subsistindo dúvidas se pelo simples facto da IFRIC 12 não ser aplicável ao concessionário, a NCP4 não será “automaticamente” aplicável ao Município e uma vez que a NCP4 tende também a prever a existência de um período de duração previsto da concessão, entende-se como mais prudente colocar a questão à Comissão de Normalização Contabilística para a Administração Pública (CNC-AP), o que será feito assim que possível.

Desta forma, e quer atendendo ao princípio da prudência, quer pela ausência de dados completos, o Município optou por manter os dados registados em 31/12/2022 sem ter procedido a qualquer atualização e/ou processamento de depreciações e subsídios ao investimento relacionados com a Tejo Ambiente. Indicam-se assim os montantes que estavam registados a este respeito em 31/12/2022 e que assim são também os dados que se encontram registados em 31/12/2023:

Tabela 66- Tejo Ambiente - Concessão - Imobilizado em Curso

Local	Obras POSEU - Análise 31-12-2022	Investimento Total Previsto (S/ Iva)	Apoio Comunitário Contratualizado	Fornecedor	Valor Contratado (S/ IVA)	Valor Executado até 31-12-2022		Trabalhos complementares	Revisões de preços	Valor recebido CODFINACIAMENTO até 31-12-2022	
Tomar	Empreitada de Construção do Subsistema de Esgotos TO.1.10 – Maxial	7 914 421,73	3 744 433,16	Lena - Engenharia & Construções, SA	2 361 669,70	1 877 459,02	79%	76 580,01	348 304,72	2 894 314,48	73%
	Empreitada de beneficiação do sistema de Saneamento de águas residuais de São Pedro			Tecnourém	2 397 283,28	2 136 072,77	89%	0,00	110 277,18		
	Empreitada de Construção do subsistema de esgotos TO.1.10 – Valdonas			Lena - Engenharia & Construções, SA	1 928 032,47	1 574 025,12	82%	94 483,31	353 939,39		

Em 2023 o Município não recebeu qualquer renda (ou similar) da entidade.

A entidade apresentou, até 2021, resultados líquidos negativos expressivos, isto é, desde que entrou em funcionamento, tendo o Município tem feito a cobertura de prejuízos na sua quota-parte, tal como previsto na Legislação (813 mil euros relativos às contas de 2020, transferidos em 2021 e 319 milhares de euros relativamente a 2021, transferidos em 2022, valores só respeitantes à quota-parte do Município de Tomar).

Em 2022 a entidade apresenta um resultado positivo de 62 milhares de euros e em 2023, segundo os dados, ainda não aprovados, facultados a entidade apresenta um resultado positivo de 833 milhares de euros.

Os bens cedidos em exploração, a título gratuito, à Tejo Ambiente, e que já eram pertença do Município na altura da entrada em funcionamento da Tejo Ambiente encontram-se registados em rubricas não correntes do Município estando a ser processadas as respetivas depreciações de acordo com o previsto no SNC-AP e respetivo Classificador Complementar (CC2), as quais em 2023 tiveram valor de 625 mil euros (742 mil euros em 2022).

De referir que, de acordo com o contrato celebrado entre o Município e a Tejo Ambiente, no caso de extinção do contrato, o valor a liquidar pelo município será o valor líquido dos bens deduzido de quaisquer subsídios subjacentes.

Temos assim o quadro resumo (foi acrescido o IVA a 23%, pois trata-se de obras cujo IVA não é dedutível), com os valores de 31/12/2022, que são também os de 31/12/2023 pois não sofreram qualquer atualização pelas razões já anteriormente referidas:

Descrição	Reconhecimento/Situação Inicial (1)	Outras variações no período (2)	Depreciações/Reconhecimento rendimentos do período (3)	Saldo final
Ativo Fixo Tangível (430x)				
Valores Brutos	7 083 102,88			7 083 102,88
Depreciações acumuladas	0,00		0,00	0,00
Subsídios ao Investimento (59)				
Valores Brutos	-2 894 314,48			-2 894 314,48
Valores reconhecidos em rendimentos acumulados	0,00		0,00	0,00
Valor Líquido dos bens	4 188 788,40	0,00	0,00	4 188 788,40
2824 - Passivo da Concessão	-4 188 788,40	0,00	0,00	-4 188 788,40

(1) - Valores de 2022. Atendendo à situação de dúvida se a Tejo Ambiente está, ou não abrangida pela NCP4 das Concessões, e tal como já referido, foi opção manter os montantes registados em 2022 sem alterações aguardando esclarecimentos da comissão de normalização

(2) - Coluna que reflete os ajustamentos necessários registar no património para ser possível refletir os novos valores reportados pela concessionária. É nesta coluna que se refletirá o impacto líquido das compras, alienações e abates ocorridos no ano de 2023 e registados pela Tejo Ambiente no seu sistema. Em 2023 atendendo ao já referido no ponto (1) não se procedeu a qualquer registo aguardando-se esclarecimentos da comissão

(3) - Também pelas razões já mencionadas nos pontos anteriores, em 2023, optou-se por não proceder a qualquer registo, aguardando-se o esclarecimento da situação

PREZERO – Contrato relacionado com a Gestão de eficiência no sistema de iluminação pública no Município de Tomar (O período estabelecido no contrato é de 15 anos abrangendo os anos de 2019 a 2034).

O referido contrato envolve, em traços gerais, a substituição das luminárias do concelho por luminárias LED e a manutenção preventiva e reativa durante o período do contrato.

O contrato/proposta tem um valor total de 8,9 milhões de euros para o período dos 15 anos, estando previsto no contrato/procedimento que o Município terá uma redução no consumo de kWh/ano de cerca de 79,66% e que tem direito a uma partilha de 12% sobre essas poupanças, situação que se tem verificado nos relatórios apresentados.

Em 2023 este contrato representou uma despesa total de cerca de 523 milhares de euros + IVA registados em Fornecimentos e Serviços Externos (valor idêntico a 2022). Não estão registados bens, no âmbito deste contrato, no Município.

Ainda não foi disponibilizado o relatório de acompanhamento relativo ao período de abril 2022 a março 2023, que permita o controlo da eficiência e poupança prevista no contrato. Os relatórios de abril 2020 a março 2021 e o de abril 2021 a março 2022 reportaram uma poupança total de consumo na ordem dos 76,66%, sendo que desta importância foram salvaguardados os 12% de economia para o município, conforme previsto no contrato.

EPAL – Infraestruturas em alta

Foi também interpelada esta entidade acerca da possibilidade da mesma estar sujeita a enquadramento e conseqüente tratamento contabilístico nos termos da NCP4 das concessões, e, apesar de não ter sido recebido qualquer resposta em tempo útil, é do conhecimento que a entidade defende que tem um modelo de gestão delegada com o Estado Português.

Com os municípios que abastece em Alta apenas dispõe de contratos de abastecimento, conforme previsto no n.º 1 e n.º 2 do art.º 9º do Decreto-Lei n.º 230/91, de 21 de junho.

Como tal a entidade considera não existir qualquer acordo de concessão entre as partes, nem qualquer ativo usado para prestar serviços públicos num acordo de concessão de serviços, pelo que a entidade defende que a NCP 4 não deve ser aplicada neste caso.

NOTA 5 - ATIVOS FIXOS TANGÍVEIS

Os ativos fixos tangíveis, quando adquiridos são valorizados pelos respetivos custos de aquisição e quando objeto de grandes reparações, são valorizados pelos respetivos valores e ajustadas as respetivas vidas úteis, quando aplicável.

São também objeto de valorização de eventuais gastos incorridos e classificados em despesas de capital com algum peso relevante face ao custo inicial do bem/obra, vulgarmente conhecidas por “grandes reparações”, que podem influenciar, ou não, a sua vida útil (poderão manter a mesma ou crescer).

Nos eventuais casos de reconhecimento de bens, já de pertença anterior do Município, mas só reconhecidos em determinado exercício, e em especial na ausência de informação quanto ao seu custo histórico, os mesmos são valorizados por uma das seguintes formas:

- Valor atribuído, quando exista, pela ficha matricial constante no site da Administração Tributária (AT), sendo imputado 25% desse valor ao terreno, se existir (esta situação é admitida no próprio SNC-AP);
- Valor apurado por comissão de avaliação;
- Valor apurado de forma específica em eventuais casos muito específicos e devidamente justificados.

A vida útil dos bens do ativo fixo tangível e respetivas taxas de amortização foram definidas com base no CC2 – Classificado Complementar 2, isto no caso dos imóveis/outras construções e dos bens móveis adquiridos a partir de 2020. Relativamente aos bens móveis adquiridos e colocados em funcionamento até 31/12/2019 os mesmos prosseguem as vidas úteis previstas no CIBE (POCAL), circunstância permitida pelo SNC-AP, o qual só obrigou à alteração das vidas úteis de bens/obras anteriores a 2020 no caso dos bens imóveis e outras construções.

Os bens de valor reduzido (inferior a 287,90€), quando classificados em despesas de capital, seguem o critério de amortização no prazo de um ano (12 meses), não seguindo o período de vida útil definido no CC2, todavia as contas da classe 437 depreciam de acordo com a taxa de vida útil específica.

Os valores brutos escriturados e respetivo valor de amortizações constam na tabela.

Tabela 67 - Ativos fixos tangíveis - variação das depreciações e perdas por imparidade acumuladas

Rubricas	Início do período				Final do período				
	Quantia Bruta	Amortizações Acumuladas	Perdas por Imp. Acum.	Quantia escriturada	Quantia Bruta	Amortizações Acumuladas	Perdas por Imp. Acum.	Quantia escriturada	
Bens de domínio público, património histórico, artístico e Cultural									
Terrenos e recursos naturais	AFT11	1 868 619,44	0,00	0,00	1 868 619,44	1 895 190,97	0,00	0,00	1 895 190,97
Edifícios e outras construções	AFT12	3 122 090,43	89 212,30	0,00	3 032 878,13	5 809 849,96	176 660,09	0,00	5 633 189,87
Infraestrutura	AFT13	58 582 459,08	44 991 090,59	0,00	13 591 368,49	61 154 414,35	47 399 840,44	0,00	13 754 573,91
Património histórico, artístico e cultural	AFT14	702 735,89	54 396,25	0,00	648 339,64	810 254,14	73 828,56	0,00	736 425,58
Outros	AFT15	12 269,79	9 439,76	0,00	2 830,03	12 269,79	9 944,11	0,00	2 325,68
Bens de domínio público em curso	AFT38	3 463 524,79	0,00	0,00	3 463 524,79	4 202 930,59	0,00	0,00	4 202 930,59
Ativos fixos em concessão									
Terrenos e recursos naturais	AFT21	0,00	0,00	0,00	0,00	0,00	0,00	0,00	0,00
Edifícios e outras construções	AFT22	0,00	0,00	0,00	0,00	0,00	0,00	0,00	0,00
Infraestrutura	AFT23	49 813 960,96	33 756 722,24	0,00	16 057 238,72	47 185 822,13	31 014 148,13	0,00	16 171 674,00
Património histórico, artístico e cultural	AFT24	0,00	0,00	0,00	0,00	0,00	0,00	0,00	0,00
Ativos fixos em concessão em curso	AFT28	0,00	0,00	0,00	0,00	0,00	0,00	0,00	0,00
Outros ativos fixos tangíveis									
Terrenos e recursos naturais	AFT31	17 490 591,86	0,00	0,00	17 490 591,86	17 602 944,36	0,00	0,00	17 602 944,36
Edifícios e outras construções	AFT32	73 803 735,79	20 216 768,73	0,00	53 586 967,06	76 669 280,59	21 943 813,62	0,00	54 725 466,97
Equipamento básico	AFT33	5 183 149,06	4 495 579,04	0,00	687 570,02	5 508 526,41	4 553 904,86	0,00	954 621,55
Equipamento de transporte	AFT34	5 861 646,92	4 479 340,25	0,00	1 382 306,67	6 884 964,48	4 878 238,21	0,00	2 006 726,27
Equipamento administrativo	AFT35	903 229,31	850 852,95	0,00	52 376,36	839 855,97	812 111,46	0,00	27 744,51
Equipamentos biológicos	AFT36	0,00	0,00	0,00	0,00	0,00	0,00	0,00	0,00
Outros	AFT37	3 694 406,44	2 827 318,90	0,00	867 087,54	3 844 181,98	2 961 242,85	0,00	882 939,13
Ativos fixos tangíveis em curso	AFT38	3 378 973,25	0,00	0,00	3 378 973,25	2 884 755,64	0,00	0,00	2 884 755,64
Total		227 881 393,01	111 770 721,01	0,00	116 110 672,00	235 305 241,36	113 823 732,33	0,00	121 481 509,03

Tabela 68-Ativos Fixos Tangíveis - Quantia escriturada e variações do período

Rubricas	Quantia escriturada inicial	Variações							Quantia escriturada final	
		Adições	Transf. Internas	Revalorizações	Reversões perdas	Perdas por imparidade	Amortiz. período	Diminuições		
Bens de domínio público, património histórico, artístico e Cultural										
Terrenos e recursos naturais	1 868 619,44	26 768,64	0,00	0,00	0,00	0,00	0,00	0,00	-197,11	1 895 190,97
Edifícios e outras construções	3 032 878,13	0,00	2 687 759,53	0,00	0,00	0,00	0,00	-87 447,79	0,00	5 633 189,87
Infraestrutura	13 591 368,49	364 539,28	2 220 411,48	0,00	0,00	0,00	0,00	-2 408 749,85	-12 995,49	13 754 573,91
Património histórico, artístico e cultural	648 339,64	107 518,25	0,00	0,00	0,00	0,00	0,00	-19 432,31	0,00	736 425,58
Outros	2 830,03	0,00	0,00	0,00	0,00	0,00	0,00	-504,35	0,00	2 325,68
Bens de domínio público em curso	3 463 524,79	5 435 168,88	-4 695 763,08	0,00	0,00	0,00	0,00	0,00	0,00	4 202 930,59
Ativos fixos em concessão										
Terrenos e recursos naturais	0,00	0,00	0,00	0,00	0,00	0,00	0,00	0,00	0,00	0,00
Edifícios e outras construções	0,00	0,00	0,00	0,00	0,00	0,00	0,00	0,00	0,00	0,00
Infraestrutura	16 057 238,72	3 514 064,31	0,00	0,00	0,00	0,00	0,00	-771 490,20	-2 628 138,83	16 171 674,00
Património histórico, artístico e cultural	0,00	0,00	0,00	0,00	0,00	0,00	0,00	0,00	0,00	0,00
Ativos fixos em concessão em curso										
Outros ativos fixos tangíveis										
Terrenos e recursos naturais	17 490 591,86	112 352,50	0,00	0,00	0,00	0,00	0,00	0,00	0,00	17 602 944,36
Edifícios e outras construções	53 586 967,06	1 484 490,21	1 556 194,07	0,00	0,00	0,00	0,00	-1 727 044,89	-175 139,48	54 725 466,97
Equipamento básico	687 570,02	439 047,57	58 226,60	0,00	0,00	0,00	0,00	-229 629,78	-592,86	954 621,55
Equipamento de transporte	1 382 306,67	1 075 957,66	0,00	0,00	0,00	0,00	0,00	-450 929,21	-608,85	2 006 726,27
Equipamento administrativo	52 376,36	9 369,44	0,00	0,00	0,00	0,00	0,00	-33 152,59	-848,70	27 744,51
Equipamentos biológicos	0,00	0,00	0,00	0,00	0,00	0,00	0,00	0,00	0,00	0,00
Outros	867 087,54	151 078,13	0,00	0,00	0,00	0,00	0,00	-135 226,54	0,00	882 939,13
Ativos fixos tangíveis em curso	3 378 973,25	1 354 012,99	-1 848 230,60	0,00	0,00	0,00	0,00	0,00	0,00	2 884 755,64
Total	116 110 672,00	14 074 367,86	-21 402,00	0,00	0,00	0,00	0,00	-2 053 011,32	-2 818 521,32	121 481 509,03

No ano de 2023 foram adquiridos/reconhecidos, ativos fixos tangíveis no valor total de 10 559 560,92€, conforme consta na tabela seguinte.

Tabela 69-Ativos Fixos Tangíveis - Adições

Rubricas	Adições										Total	
	Internas	Compra	Cessão	Trans. ou troca	Expropriação	Doação	Dação em pagamento	Locação fin-	Fusão, cisão	Outras		
Bens de domínio público, património histórico, artístico e Cultural												
Terrenos e recursos naturais	0,00	26 374,42	0,00	0,00	0,00	0,00	0,00	0,00	0,00	0,00	394,22	26 768,64
Edifícios e outras construções	0,00	0,00	0,00	0,00	0,00	0,00	0,00	0,00	0,00	0,00	0,00	0,00
Infraestrutura	0,00	306 265,04	0,00	0,00	0,00	0,00	0,00	0,00	0,00	0,00	58 274,24	364 539,28
Património histórico, artístico e cultural	0,00	107 518,25	0,00	0,00	0,00	0,00	0,00	0,00	0,00	0,00	0,00	107 518,25
Outros	0,00	0,00	0,00	0,00	0,00	0,00	0,00	0,00	0,00	0,00	0,00	0,00
Bens de domínio público em curso	0,00	5 435 168,88	0,00	0,00	0,00	0,00	0,00	0,00	0,00	0,00	0,00	5 435 168,88
Ativos fixos em concessão												
Terrenos e recursos naturais	0,00	0,00	0,00	0,00	0,00	0,00	0,00	0,00	0,00	0,00	0	0
Edifícios e outras construções	0,00	0,00	0,00	0,00	0,00	0,00	0,00	0,00	0,00	0,00	0	0
Infraestrutura	0,00	0,00	0,00	0,00	0,00	0,00	0,00	0,00	0,00	0,00	0	0
Património histórico, artístico e cultural	0,00	0,00	0,00	0,00	0,00	0,00	0,00	0,00	0,00	0,00	0	0
Ativos fixos em concessão em curso	0,00	0,00	0,00	0,00	0,00	0,00	0,00	0,00	0,00	0,00	0	0
Outros ativos fixos tangíveis												
Terrenos e recursos naturais	0,00	61 500,00	0,00	0,00	0,00	0,00	0,00	0,00	0,00	0,00	50 852,50	112 352,50
Edifícios e outras construções	0,00	442 155,07	0,00	0,00	0,00	0,00	0,00	0,00	0,00	0,00	1 042 335,14	1 484 490,21
Equipamento básico	0,00	420 606,33	0,00	0,00	0,00	5 661,69	0,00	0,00	0,00	0,00	12 779,55	439 047,57
Equipamento de transporte	0,00	1 025 314,35	0,00	0,00	0,00	0,00	0,00	0,00	0,00	0,00	50 643,31	1 075 957,66
Equipamento administrativo	0,00	8 626,81	0,00	0,00	0,00	0,00	0,00	0,00	0,00	0,00	0,00	8 626,81
Equipamentos biológicos	0,00	0,00	0,00	0,00	0,00	0,00	0,00	0,00	0,00	0,00	0,00	0,00
Outros	0,00	150 733,46	0,00	0,00	0,00	0,00	0,00	0,00	0,00	0,00	344,67	151 078,13
Ativos fixos tangíveis em curso	0,00	1 354 012,99	0,00	0,00	0,00	0,00	0,00	0,00	0,00	0,00	0,00	1 354 012,99
Total	0,00	9 338 275,60	0,00	0,00	0,00	5 661,69	0,00	0,00	0,00	0,00	1 215 623,63	10 559 560,92

O valor das depreciações dos ativos fixos tangíveis ocorrido no ano de 2023, consta da rubrica “Gastos/reversões de depreciação e amortização”, constante da demonstração de resultados por natureza. Também não se verificou qualquer registo por diferenças cambiais.

No ano de 2023 os valores das depreciações foram integralmente reconhecidos nos resultados.

De acordo com a tabela infra, verifica-se a diminuição no valor de 2 818 521,32€ € em ativos fixos tangíveis.

Tabela 70 - Ativos Fixos Tangíveis - Diminuições

Rubricas	Diminuições					
	Alienação a título oneroso	Transferência ou troca	Devolução ou reversão	Fusão, Cisão, reestruturação	Outras	Total
Bens de domínio público, património histórico, artístico e Cultural						
Terrenos e recursos naturais	0,00	0,00	0,00	0,00	-197,11	-197,11
Edifícios e outras construções	0,00	0,00	0,00	0,00	0,00	0,00
Infraestrutura	0,00	0,00	0,00	0,00	-12 995,49	-12 995,49
Património histórico, artístico e cultural	0,00	0,00	0,00	0,00	0,00	0,00
Outros	0,00	0,00	0,00	0,00	0,00	0,00
Bens de domínio público em curso	0,00	0,00	0,00	0,00	0,00	0,00
Ativos fixos em concessão						
Terrenos e recursos naturais	0,00	0,00	0,00	0,00	0,00	0,00
Edifícios e outras construções	0,00	0,00	0,00	0,00	0,00	0,00
Infraestrutura	0,00	0,00	0,00	0,00	-2 628 138,83	-2 628 138,83
Património histórico, artístico e cultural	0,00	0,00	0,00	0,00	0,00	0,00
Ativos fixos em concessão em curso	0,00	0,00	0,00	0,00	0,00	0,00
Outros ativos fixos tangíveis						
Terrenos e recursos naturais	0,00	0,00	0,00	0,00	0,00	0,00
Edifícios e outras construções	0,00	0,00	0,00	0,00	-175 139,48	-175 139,48
Equipamento básico	-105,61	0,00	0,00	0,00	-487,25	-592,86
Equipamento de transporte	0,00	0,00	0,00	0,00	-608,85	-608,85
Equipamento administrativo	-848,70	0,00	0,00	0,00	0,00	-848,70
Equipamentos biológicos	0,00	0,00	0,00	0,00	0,00	0,00
Outros	0,00	0,00	0,00	0,00	0,00	0,00
Ativos fixos tangíveis em curso	0,00	0,00	0,00	0,00	0,00	0,00
Total	-954,31	0,00	0,00	0,00	-2 817 567,01	-2 818 521,32

NOTA 6 – LOCAÇÕES

Durante o ano de 2023 existiam, em execução quatro contratos de locação financeira conforme as tabelas seguintes.

Tabela 71- Locações Financeiras – valores com iva

(Valores com IVA)

RUBRICAS	Quantia escriturada líquida	Pagamentos efetuados acumulados				Futuros pagamentos mínimos				Valor presente futuros pag. mín.			Rendas contingentes reg. gastos
		Período		Acumulado		Até 1 ano	Entre 1 e 5 anos	Sup. a 5 anos	Total	Capital	Juros	Total	
		Capital	Juro	Capital	Juro								
Aquisição de serviços de locação financeira de duas viaturas elétricas - #236869 - Procº 49/2021 (Lote 1 - AJ-53-OE)	29 520,00 €	6 815,59 €	611,69 €	14 931,71€	782,16 €	7 542,95 €	7 756,70 €	0,00 €	15 299,65 €	14 588,28 €	711,36 €	15 299,65 €	0,00 €
Aquisição de serviços de locação financeira de viaturas elétricas - #238965 - Procº 68/2021 (Lote 2 - AJ-69-FB)	30 567,96 €	7 075,22 €	613,48 €	16 062,98€	851,28 €	7 807,89 €	7 379,36 €	0,00 €	15 187,25 €	14 504,98 €	682,27 €	15 187,25 €	0,00 €
Aquisição de serviços de locação financeira de duas viaturas elétricas - #236869 - Procº 49/2021 (Lote 2 - AJ-58-RN)	35 478,85 €	8 191,41 €	735,16 €	17 945,82€	940,06 €	9 065,59 €	9 328,52 €	0,00 €	18 394,11 €	17 532,98 €	861,09 €	18 394,11 €	0,00 €
Aquisição de serviços de locação financeira de viaturas elétricas - #238965 - Procº 68/2021 (Lote 1 - AJ-93-QH)	21 809,11 €	5 016,40 €	493,58 €	10 588,31€	605,64 €	5 563,34 €	6 190,16 €	0,00 €	11 753,50 €	11 220,80 €	532,70 €	11 753,50 €	0,00 €
Totais	117 375,91 €	27 098,61 €	2 453,91€	59 528,81€	3 179,14€	29 979,77€	30 654,74 €	0,00 €	60 634,51 €	57 847,04 €	2 787,41 €	60 634,51 €	0,00 €
Execução orçamental		070205	030305										

Tabela 72- Locações Financeiras – valores sem iva

(Valores sem IVA)

RUBRICAS	Quantia escriturada líquida	Pagamentos efetuados acumulados				Futuros pagamentos mínimos				Valor presente futuros pag. mín.			Rendas contingentes reg. gastos
		Período		Acumulado		Até 1 ano	Entre 1 e 5 anos	Sup. a 5 anos	Total	Capital	Juros	Total	
		Capital	Juro	Capital	Juro								
Aquisição de serviços de locação financeira de duas viaturas elétricas - #236869 - Procº 49/2021 (Lote 1 - AJ-53-OE)	24 000,00 €	5 541,13 €	497,30 €	12 139,60€	635,90 €	6 132,48 €	6 306,26 €	0,00 €	12 438,74 €	11 860,40 €	578,34 €	12 438,74 €	0,00 €
Aquisição de serviços de locação financeira de viaturas elétricas - #238965 - Procº 68/2021 (Lote 2 - AJ-69-FB)	24 852,00 €	5 752,21 €	498,75 €	13 059,33€	692,10 €	6 347,88 €	5 999,48 €	0,00 €	12 347,36 €	11 792,67 €	554,69 €	12 347,36 €	0,00 €
Aquisição de serviços de locação financeira de duas viaturas elétricas - #236869 - Procº 49/2021 (Lote 2 - AJ-58-RN)	28 844,59 €	6 659,68 €	597,69 €	14 590,10€	764,28 €	7 370,40 €	7 584,16 €	0,00 €	14 954,56 €	14 254,49 €	700,07 €	14 954,56 €	0,00 €
Aquisição de serviços de locação financeira de viaturas elétricas - #238965 - Procº 68/2021 (Lote 1 - AJ-93-QH)	17 730,98 €	4 078,37 €	401,29 €	8 608,38 €	492,39 €	4 523,04 €	5 032,65 €	0,00 €	9 555,69 €	9 122,60 €	433,09 €	9 555,69 €	0,00 €
Totais	95 427,57 €	22 031,39 €	1 995,03€	48 397,41€	2 584,67€	24 373,80€	24 922,55 €	0,00 €	49 296,35 €	47 030,16 €	2 266,19 €	49 296,35 €	0,00 €

Conta 2513

NOTA 7 - CUSTOS DE EMPRÉSTIMOS OBTIDOS

O Município de Tomar optou por não capitalizar os gastos incorridos no exercício com os empréstimos obtidos, pelo que todos os gastos desta natureza foram considerados gastos do exercício. Foram efetuados os adequados registos de especialização de gastos incorridos ou a incorrer em ano diferente ao presente exercício.

Anexo nas Demonstrações Financeiras: Empréstimos obtidos – Empréstimos Bancários.

NOTA 8 - PROPRIEDADES DE INVESTIMENTO

O Município de Tomar aplicou o método do modelo do custo.

Em 2023 o Município de Tomar contabiliza propriedades de investimento relativas a Bens de Domínio Público e Edifícios e Outras Construções.

Os ativos foram valorizados ao seu custo de aquisição ou de construção.

Quanto aos Edifícios e Outras Construções, temos:

- Bens imóveis e outras construções cedidos a título gratuito à Tejo Ambiente para prossecução do seu objeto (e que representam a grande maioria do saldo desta rubrica, no montante líquido de 5 147 372,35€);
- Imóveis destinados a arrendamento e geradores de rendimento, não se incluindo neste os edifícios com destino a Habitação Social.

A depreciação é efetuada pelo método das quotas constantes, com base duodecimal.

A vida útil dos bens propriedade de investimento e respetivas taxas de depreciação foram definidas com base no CC2 – Classificado Complementar 2.

Os valores brutos escriturados e respetivo valor das depreciações consta na tabela seguinte:

No período de relato não se verificou registo de imparidades em propriedades de investimento.

Tabela 73- Propriedades de Investimento - Quantia escriturada e variações do período

Rubricas	Quantia escriturada inicial	Variações						Quantia escriturada final	Gastos do Período
		Adições	Transf. Internas	Depreciações período	Perdas por imparidade	Diferenças Cambiais	Diminuições		
Propriedades de Investimento									
Bens de domínio público	5 112 251,61	0,00	0,00	-576 882,87	0,00	0,00	0,00	4 535 368,74	0,00
Terrenos e recursos naturais	0,00	4 425,00	0,00	0,00	0,00	0,00	0,00	4 425,00	0,00
Edifícios e outras construções	940 442,48	63 096,03	0,00	-14 848,89	0,00	0,00	0,00	988 689,62	0,00
Outras propriedades de Investimento	73 217,85	0,00	0,00	-33 417,50	0,00	0,00	0,00	39 800,35	0,00
Propriedades de Investimento em Curso	0,00	0,00	0,00	0,00	0,00	0,00	0,00	0,00	0,00
Total	6 125 911,94	67 521,03	0,00	-625 149,26	0,00	0,00	0,00	5 568 283,71	0,00

Em 2023 foram adquiridos/reconhecidos, propriedades de investimento no valor de 67 521,03€, conforme consta na tabela seguinte:

Tabela 74-Tabela Propriedades de Investimento – Adições

Rubricas	Adições									
	Internas	Compra	Cessão	Trans. ou troca	Doação	Dação em pagamento	Locação fin-	Fusão, cisão	Outras	Total
Propriedades de Investimento										
Bens de domínio público	0,00	0,00	0,00	0,00	0,00	0,00	0,00	0,00	0,00	0,00
Terrenos e recursos naturais	0,00	0,00	0,00	0,00	0,00	0,00	0,00	0,00	4 425,00	4 425,00
Edifícios e outras construções	0,00	0,00	0,00	0,00	0,00	0,00	0,00	0,00	63 096,03	63 096,03
Outras propriedades de Investimento	0,00	0,00	0,00	0,00	0,00	0,00	0,00	0,00	0,00	0,00
Propriedades de Investimento em Curso	0,00	0,00	0,00	0,00	0,00	0,00	0,00	0,00	0,00	0,00
Total	0,00	0,00	0,00	0,00	0,00	0,00	0,00	0,00	67 521,03	67 521,03

NOTA 9 - IMPARIDADE DE ATIVOS

Ativos não geradores de caixa

O Município de Tomar considera como um “ativo não gerador de caixa” da Classe 4 – Investimentos, aquele que não gera um rendimento periódico.

As quantias de imparidades contabilizadas, constam na tabela seguinte.

Tabela 75- Imparidades de Ativos

Classes	Quantia Bruta	Perdas por Imparidade Acumulada	Reversão de imparidades	Quantia Recuperável
Caixa e equivalentes	2 818,81	0,00	0,00	2 818,81
Depósitos à ordem	2 433 027,94	0,00	0,00	2 433 027,94
Outros depósitos	0,00	0,00	0,00	0,00
Outros instrumentos financeiros a curto prazo	0,00	0,00	0,00	0,00
Devedores e credores por transferências, subsídios e empréstimos bonificados	0,00	0,00	0,00	0,00
Clientes, contribuintes e utentes	1 530 523,00	582 477,91	0,00	948 045,09
Fornecedores	0,00	0,00	0,00	0,00
Pessoal	0,00	0,00	0,00	0,00
Estado e outros Entes Públicos	42 164,28	0,00	0,00	42 164,28
Outras contas a receber e a pagar	6 894 955,12	0,00	0,00	6 894 955,12
Inventários estratégicos e bens a transferir	0,00	0,00	0,00	0,00
Diferimentos	0,00	0,00	0,00	0,00
Matérias-primas, subsidiárias e de consumo	71 491,14	0,00	0,00	71 491,14
Produtos acabados e intermédios	234 883,07	0,00	0,00	234 883,07
Subprodutos, desperdícios, resíduos e refugos	0,00	0,00	0,00	0,00
Produtos e trabalhos em curso	0,00	0,00	0,00	0,00
Ativos biológicos	0,00	0,00	0,00	0,00
Adiantamentos por conta de compras	0,00	0,00	0,00	0,00
Investimentos financeiros	6 139 276,50	0,00	0,00	6 139 276,50
Propriedades de investimento	5 568 283,71	0,00	0,00	5 568 283,71
Ativos fixos tangíveis	114 393 822,80	0,00	0,00	114 393 822,80
Ativos intangíveis	150 850,92	0,00	0,00	150 850,92
Investimentos em curso	7 271 731,01	0,00	0,00	7 271 731,01
Ativos não correntes detidos para venda	0,00	0,00	0,00	0,00
Total	144 733 828,30	582 477,91	0,00	144 151 350,39

Visando uniformidade de critério e de comparabilidade, atendendo a que o novo normativo não refere qualquer regra, manteve-se o critério utilizado em POCAL.

Assim, o montante anual acumulado de provisão foi determinado de acordo com a seguinte percentagem: 50% para dívidas em mora há mais de 6 meses e até 12 meses e 100% para dívidas em mora há mais de 12 meses.

Imparidades em Propriedades de Investimento

Não aplicável

Imparidades nas entidades societárias participadas

Não aplicável

Nas restantes rúbricas será feito o reconhecimento das imparidades sempre que se observem os fatores que levam a tal, previstos nas respetivas Normas do SNC-AP.

Ativos geradores de caixa

O Município de Tomar constituiu, até 31/12/2023, perdas por imparidades relativa à rúbrica clientes, contribuintes e utentes, no montante de 582 477,91€.

Nas restantes rúbricas será feito o reconhecimento das imparidades sempre que se observem os fatores que levam a tal, previstos nas respetivas Normas do SNC-AP.

NOTA 10 – INVENTÁRIOS

O inventário tem como base a NCP 10 – Inventários, utilizando o custo médio ponderado, conforme definido nos § 33 e 34 da norma acima citada “(...) o custo de cada item é determinado a partir da média ponderada do custo de itens semelhantes no começo de um período de relato e do custo de itens semelhantes comprados ou produzidos durante esse período”.

De seguida apresentam-se as tabelas com a informação dos valores da conta de inventários e os movimentos do período, respetivamente.

Tabela 76 – Inventários

Ativo	Quantia bruta	Imparidade acumulada	Quantia recuperável
Mercadorias			
Matérias primas, subsidiárias e de consumo	234 883,07		234 883,07
Produtos acabados e intermédios			
Subprodutos, desperdícios, resíduos e refugos			
Produtos e trabalhos em curso			

Tabela 77- Inventários: movimentos do período

Rubrica	Quantia escriturada inicial	Movimentos do período							Quantia escriturada final
		Compras Líquidas	Consumos/gastos	Variações nos inventários da produção	Perdas por imparidade	Reversões de perdas por imparidade	Outras reduções de inventários	Outros aumentos de Inventários	
	(1)	(2)	(3)	(4)	(5)	(6)	(7)	(8)	(9)=(1)+(2)-(3)-/+ (4)-(5)+(6)-(7)+(8)
Mercadorias									
Matérias primas, subsidiárias e de consumo	196 409,96	1 040 235,60	991 440,38					10 322,11	234 883,07
Produtos acabados e intermédios									
Subprodutos, desperdícios, resíduos e refugos									
Produtos e trabalhos em curso									

NOTA 11 - AGRICULTURA

Não aplicável.

NOTA 12 - CONTRATOS DE CONSTRUÇÃO

Não aplicável.

NOTA 13 - RENDIMENTOS DE TRANSAÇÃO COM CONTRAPRESTAÇÃO

As receitas provenientes da prestação de serviços são as previstas na Tabela de Taxas e Licenças do Município de Tomar, no que respeita à cobrança de Taxas e Licenças.

Relativamente a eventuais vendas de bens ou serviços prestados e não incluídos na referida tabela, os respetivos valores são praticados mediante aprovação pela Câmara Municipal, ou de acordo com legislação específica em vigor, consoante o caso.

Os pagamentos efetuados ao Município, poderão ser acrescidos de juros de mora à taxa legal em vigor, quando previstos e aplicáveis às respetivas vendas ou prestação de serviços.

Os ganhos provenientes de dividendos ou distribuições similares, relativas às entidades participadas pelo Município, são registados de acordo com as comunicações efetuadas pelas respetivas entidades. De seguida apresenta-se o detalhe destes rendimentos.

Tabela 78-Rendimentos de transação com contraprestação

Tipo de rendimento		Rendimento do período reconhecido em		Quantias por receber		Adiantamentos recebidos
		Resultados	Património líquido	Início do período	Final do período	
704	Taxas, multas e outras penalidades					
7043	Taxas específicas das autarquias locais	891 390,49	0,00	0,00	0,00	0,00
7044	Multas e outras penalidades	110 211,10	0,00	0,00	0,00	0,00
71	Vendas					
712	Produtos acabados e intermédios	27 955,00	0,00	0,00	0,00	0,00
72	Prestação de serviços					
7203	Serviços específicos das autarquias locais	1 235 587,45	0,00	0,00	0,00	0,00
7205	Concessões	588 022,32	0,00	0,00	0,00	0,00
7206	Vistórias e ensaios	3 530,85	0,00	0,00	0,00	0,00
7299	Outros serviços		0,00	0,00	0,00	0,00
78	Outros rendimentos					
781	Rendimentos suplementares	42 102,22	0,00	0,00	0,00	0,00
784	Ganhos em inventários	10 322,11	0,00	0,00	0,00	0,00
785	Rendimentos em entidades controladas, associadas e empreendimentos conjuntos	353 574,85	0,00	0,00	0,00	0,00
787	Rendimentos em investimentos não financeiros	1 810 982,56	0,00	0,00	0,00	0,00
7881	Correções relativas a períodos anteriores	1 193 420,03	0,00	0,00	0,00	0,00
7885	Restituição de impostos	17 230,84	0,00	0,00	0,00	0,00
7889	Outros não especificados	383 438,53	0,00	0,00	0,00	0,00
79	Juros, dividendos e outros rendimentos similares					
79	Juros, dividendos e outros rendimentos similares	11 336,95	0,00	0,00	0,00	0,00
Total:		6 679 105,30	0,00	0,00	0,00	0,00

NOTA 14 - RENDIMENTOS DE TRANSAÇÃO SEM CONTRAPRESTAÇÃO

As transações sem contraprestação subdividem-se em impostos e transferências. Os impostos são benefícios económicos ou potencial de serviço obrigatoriamente pagos ou a pagar a entidades públicas, em conformidade com as disposições legais adequadas, criadas para proporcionar rendimento às administrações públicas. As transferências são influxos de benefícios económicos futuros ou potencial de serviço provenientes de transações sem contraprestação que não sejam impostos.

A maioria dos registos dos rendimentos provenientes de transações sem contraprestação segue o princípio da especialização dos exercícios, isto é, são reconhecidos em proveitos.

Tabela 79- Rendimentos de transação sem contraprestação

Tipo de rendimento		Rendimento do período reconhecido em		Quantias por receber		Adiantamentos recebidos
		Resultados	Património líquido	Início do período	Final do período	
701	Impostos Diretos					
70103	Derrama	716 000,00	0,00	0,00	0,00	0,00
70105	Imposto municipal sobre imóveis	3 655 000,03	0,00	0,00	0,00	0,00
70106	Imposto único de circulação	1 150 621,00	0,00	0,00	0,00	0,00
70199	Outros		0,00	0,00	0,00	0,00
702	Impostos Indiretos					
70208	Impostos indiretos específicos das autarquias locais	172 935,50				
70210	Imposto municipal sobre as transmissões onerosas de imóveis	2 232 860,01	0,00	0,00	0,00	0,00
74	Trabalhos para a própria entidade	365 645,28				
75	Transferências e subsídios correntes obtidos					
75111	Estado	17 333 702,33	0,00	0,00	0,00	0,00
75112	Serviços e Fundos Autónomos	119 633,63	0,00	0,00	0,00	0,00
75115	Segurança Social	25 482,36	0,00	0,00	0,00	0,00
7514	Resto do Mundo	250 337,39	0,00	0,00	0,00	0,00
76	Reversões					
762	De perdas por imparidade	179,99	0,00	0,00	0,00	0,00
7883	Imputação de subsídios e transferências para investimentos	3 757 090,54	0,00	0,00	0,00	0,00
Total		29 779 488,06	0,00	0,00	0,00	0,00

Os montantes recebidos de Subsídios ao Investimento, são reconhecidos, em proveitos do ano à medida em que os bens a que estão imputados são depreciados. Quanto aos montantes recebidos no âmbito do Fundo de Equilíbrio Financeiro – Capital e ao n.º 3 do art.º 35º da Lei 73/2013 de 3 setembro, que são registados inicialmente no património líquido e reconhecidos em proveitos do ano na proporção dos gastos do ano, consoante tenham sido imputados a transferências de capital ou a bens móveis ou imóveis, são, nesta última situação, levados a proveitos ao mesmo ritmo do processamento das depreciações dos respetivos bens. A tabela seguinte reflete esta relação:

Tabela 80-Rendimentos - Património Líquido

Rubrica	Verba Recebida em 2023	Reconhecimento Proveitos 2023 (inclui proveitos provenientes de montantes imputados em anos anteriores)
5939111 FEF Capital	1 062 154,00	1 192 214,40
5939112 Artigo 35º	483 365,00	483 365,00

O montante de verbas recebidas corresponde somente às verbas recebidas em 2023, enquanto o reconhecimento de proveitos, apesar de maioritariamente corresponder a montantes de 2023, inclui também montantes resultantes de imputações de bens em anos anteriores e que estão a ser levados a proveitos ao ritmo das depreciações desses bens.

Desde o ano de 2022 foi decidido adotar tratamento para as verbas registadas na rubrica 5942 -Doações e que têm subjacentes bens, ou parte dos mesmos, depreciáveis, reconhecendo em rendimentos o equivalente às depreciações geradas por esses bens no ano, numa lógica de tratamento similar aos subsídios ao investimento. Este tratamento tem origem numa análise às normas supletivas do SNC-AP, uma vez que este é omissivo no tratamento subsequente desta rubrica após

o reconhecimento inicial. Em termos supletivos, a IPSAS 23, no parágrafo 95, prevê que todo o montante da doação, seja levado diretamente a rendimentos no momento do recebimento da mesma, contudo a adoção deste tratamento “colidiria” com o previsto no SNC-AP, pelo que se analisou supletivamente o SNC, o qual no código de contas (Portaria n.º 218/2015 de 23 de julho), prevê para a conta 59 – Outras variações nos fundos patrimoniais, em específico para a Entidades do Setor Não Lucrativo (ESNL), que serão as entidades com um objetivo mais similar, que seja dado tratamento similar aos montantes registados às subcontas 593 – Subsídios e 594 – Doações, os quais *“deverão ser transferidos numa base sistemática para a conta 7883 – Imputação de subsídios/doações para investimentos, à medida que forem contabilizadas as depreciações/amortizações do investimento a que respeitam.”*

Em 2023 o montante reconhecido em rendimentos, tendo esta origem, foi de 214 063,42€

NOTA 15 - PROVISÕES, PASSIVOS CONTINGENTES E ATIVOS CONTINGENTES

Para a prestação anual das contas, procedeu-se à reapreciação jurídica dos diversos processos judiciais que se encontram em curso, quer instaurados pelo Município de Tomar contra terceiros, quer instaurados por terceiros contra o Município. O valor da provisão para processos judiciais em curso, manteve-se em 776 mil euros.

Tabela 81-Provisões

Provisões	Quantia Escriturada Inicial (2)	Aumentos				Diminuições				Quantia escriturada final (11)	
		Reforços (3)	Aumentos da quantia descontada (4)	Outros aumentos (5)	Total aumentos (6)=(3)+(4)+(5)	Utilizações (7)	Reversões (8)	Outras diminuições (9)	Total diminuições (10)=(7)+(8) +(9)		
Impostos, contribuições e taxas	0,00	0,00	0,00	0,00	0,00	0,00	0,00	0,00	0,00	0,00	0,00
Garantias a clientes	0,00	0,00	0,00	0,00	0,00	0,00	0,00	0,00	0,00	0,00	0,00
Processos judiciais em curso	775 700,56	0,00	0,00	0,00	0,00	0,00	0,00	0,00	0,00	0,00	775 700,56
Acid. de trab. e doenças profissionais	0,00	0,00	0,00	0,00	0,00	0,00	0,00	0,00	0,00	0,00	0,00
Matérias ambientais	0,00	0,00	0,00	0,00	0,00	0,00	0,00	0,00	0,00	0,00	0,00
Contratos onerosos	0,00	0,00	0,00	0,00	0,00	0,00	0,00	0,00	0,00	0,00	0,00
Reestruturação e reorganização	0,00	0,00	0,00	0,00	0,00	0,00	0,00	0,00	0,00	0,00	0,00
Outras provisões	0,00	0,00	0,00	0,00	0,00	0,00	0,00	0,00	0,00	0,00	0,00
Total	775 700,56	0,00	0,00	0,00	0,00	0,00	0,00	0,00	0,00	0,00	775 700,56

NOTA 16 - EFEITOS DE ALTERAÇÕES EM TAXAS DE CÂMBIO

Não aplicável.

NOTA 17 - ACONTECIMENTOS APÓS A DATA DO RELATO

As demonstrações financeiras foram emitidas, após conhecidos os resultados provisórios das entidades societárias participadas pelo Município, o que permitiu o seu tratamento contabilístico.

Não foram verificados acontecimentos após a data de relato que não fossem refletidos nas demonstrações financeiras.

À data da aprovação das contas não se verificou a necessidade de atualizar as demonstrações financeiras emitidas.

NOTA 18 - INSTRUMENTOS FINANCEIROS

Não aplicável.

NOTA 19 - BENEFÍCIOS DOS EMPREGADOS

Não aplicável.

NOTA 20 - DIVULGAÇÕES DE PARTES RELACIONADAS

Nas tabelas seguintes indica-se o controlo do Município de Tomar nas suas participadas e as transações entre partes relacionadas.

Tabela 82 -Divulgações de partes relacionadas – Listagem de entidades controladas

Designação	Tipo Entidade	Capital Social / Estatutário	Participação	% Controlo		Controlo Final
				Direto	Indireto	
Serviços Municipalizados da Câmara Municipal de Tomar	Serviços Municipalizados		198 280,36 €	100,00%		100,00%
RSTJ - Gestão e Tratamento de Resíduos, EIM, S.A.			340 887,48 €	10,00%		10,00%
Tejo Ambiente - Empresa Intermunicipal de Ambiente do Médio Tejo, S.A.			2 644 273,31 €	35,63%		35,63%

As entidades acima identificadas estão todas registadas no município, nas contas individuais, pelo Método da Equivalência Patrimonial (adiante designado MEP), sendo de referir o seguinte:

Os **SMAS**, que são detidos a 100%, logo controlados na plenitude e justificando isso a aplicação do MEP, estão em processo de liquidação desde 2020, pelo facto da sua atividade ter passado para a Tejo Ambiente. Aguarda-se a integração definitiva do remanescente da entidade, sendo que desde o final de 2020 a grande parte dos seus ativos e passivos foram já integrados no Município, não tendo havido atividade dos SMAS durante 2023.

A **Tejo Ambiente** atendendo à percentagem detida de 35,63%, foi aplicado o MEP, pois o normativo estabelece a percentagem detida como já exercendo algumas influências/poder de controlo apesar de não ser absoluto.

No caso da **RSTJ**, esta é apenas detida em apenas 10%, percentagem inferior aquela que as normas definem como existindo influência sobre a entidade. No entanto esta entidade é detida em partes iguais de 10% por todos os municípios, existindo assim um controlo conjunto, pelo que nestes casos de partilha de poder se entende que a forma mais adequada de expressar a participação detida é através da aplicação do MEP, o que foi feito.

Tabela 83-Divulgações de partes relacionadas – Transações entre partes relacionadas

Entidade Relacionada	Natureza do relacionamento	Transação			Saldo no fim do período	Termos e condições
		Tipo	Quantia	% no total das transações		
Serviços Municipalizados Águas Saneamento - SMAS	Entidade controlada	Fornecimentos e Serviços Externos				
		Transferência Corrente				
		Transferência Capital				
RSTJ - Gestão e Tratamento de Resíduos, EIM, S.A.	Entidade associada	Fornecimentos e Serviços Externos	74 874,98 €		7 083,59 €	
		Quotização				
EPT -Ensino Profissional de Tomar, Lda	Entidade associada	Fornecimentos e Serviços Externos	601,72 €		- €	
		Rendimentos – renda de edifícios	- €		2 766,69 €	
Tejo Ambiente - Empresa Intermunicipal de Ambiente do Médio Tejo, S.A.	Entidade associada	Fornecimentos e Serviços Externos	2 182 874,72 €		1 096 003,85 €	
		Rendimentos – renda de edifícios	463 608,71 €		- €	

Tabela 84-Divulgações dos Resultados de partes relacionadas

Designação	Resultados Antes de Imposto	Resultado Líquido (ano)	Contas
Serviços Municipalizados da Câmara Municipal de Tomar	-136 493,50€	-136 493,50€ (2022)	Aprovadas por Deliberação da Câmara de 16 de junho de 2023 e rejeitada na 3ª sessão ordinária da Assembleia de 30 de junho de 2023. O impacto deste resultado ainda foi refletido em 2022 nas contas do Município. Sem alterações/movimento em 2023.
Tejo Ambiente - Empresa Intermunicipal de Ambiente do Médio Tejo, S.A.	1 058 471,84€	832 936,54€ (2023)	Aprovadas pelo C.A. e pela Assembleia Geral em 26 de março de 2024.
RSTJ - Gestão e Tratamento de Resíduos, EIM, S.A.	214 639,44€	178 898,58€ (2023)	Aprovadas pela Assembleia Geral em 28 de março de 2024.
EPT -Ensino Profissional de Tomar, Lda	3 267,30€	3 128,76 € (2023)	Aguarda aprovação.

Tabela 85- Entidades incluídas no Perímetro de Consolidação

Entidades	Objeto	Critério	% participação	Controlo ou Presunção	Método de consolidação
Município de Tomar	Equipamento rural e urbano, energia, transportes e comunicações, educação, património, cultura e desporto, saúde, ação social, habitação, proteção civil, ambiente, defesa do consumidor, promoção do desenvolvimento, ordenamento do território e urbanismo, e cooperação externa.				Entidade Mãe*
Serviços Municipalizados de Água e Saneamento de Tomar	Abastecimento de água e tratamento das águas residuais em todo o concelhos e resíduos sólidos. (em processo de liquidação)	Obrigatória	100%	Sim	Integral
RSTJ - Gestão e Tratamento de Resíduos, EIM, S.A.	Exploração e gestão resíduos urbanos e limpeza urbana	Obrigatória	10,00%	Conjunto	Método da Equivalência Patrimonial
EPT -Ensino Profissional de Tomar, Lda.	Ensino profissional	Obrigatória	50,00%	Não.	
Tejo Ambiente - Empresa Intermunicipal de Ambiente do Médio Tejo, S.A.	Sistemas municipais de abastecimento público de água, de saneamento de águas residuais urbanas e de gestão de resíduos urbanos	Obrigatória	35,63%	Conjunto.	

Serão preparadas contas consolidadas do ano de 2023, com as entidades referidas no quadro anterior.

No ano de relato, as pessoas chaves da gestão do Município de Tomar, foram:

Presidente da Câmara Municipal: Anabela Gaspar de Freitas e Hugo Renato Ferreira Cristóvão

Vereadores em Regime de Tempo Inteiro: Hugo Renato Ferreira Cristóvão

Filipa Alexandra Ferreira Fernandes

Rita Freitas da Cunha

Vereador: Hélder Duarte Henriques

As remunerações com os membros de órgãos autárquicos ascenderam a 122.615,86€. De referir que as remunerações processadas, a forma de auferir as mesmas e os respetivos limites encontram-se previstos em diversos normativos, aos quais o Município deu cumprimento.

NOTA 21 - RELATO POR SEGMENTOS

Não aplicável.

NOTA 22 - INTERESSES EM OUTRAS ENTIDADES

As entidades em que o Município de Tomar detém interesses são as constantes da Nota 20 - Divulgações de partes relacionadas

A tabela seguinte apresenta as entidades societárias participadas e as entidades não societárias participadas, respetivamente.

Tabela 86 -Entidades Societárias Participadas

Entidade Participadas		Tipo Entidade	CAE	Capital	Participação no final do exercício		
Denominação	N.I.P.C				Valor nominal subscrito	%	Valor nominal realizado
Serviços Municipalizados de Água e Saneamento de Tomar	680039457	Societária			335 127,08 €	100,00%	335 127,08 €
TAGUSGÁS - Empresa de Gás do Vale do Tejo, S.A.	503956538	Societária	40202		4 850,00 €	0,10%	4 850,00 €
Ribacarne - Matadouro Regional do Ribatejo Norte, S.A.	501611835	Societária	15110		75 000,00 €	2,09%	75 000,00 €
EPT - Escola Profissional de Tomar	504699326	Societária	80421		3 000,00 €	50,00%	3 000,00 €
Águas do Vale do Tejo, S.A.	513606130	Societária	36001-R3	83 759 578	1 396 570,05 €	1,67%	1 396 570,05 €
Tomarpolis Sociedade para o Desenvolvimento do Programa Polis em Tomar, S.A.	506018776	Societária	74140		973 000,00 €	40,00%	973 000,00 €
DET - Desenvolvimento Económico e Tecnológico	503527823	Societária			2 500,00 €	0,33%	2 500,00 €
FAM - Fundo de Apoio Municipal	513319182	Societária			657 567,00 €	0,16%	657 567,00 €
RSTJ - Gestão e Tratamento de Resíduos, EIM, S.A.	515332607	Societária			5 000,00 €	10,00%	5 000,00 €
Tejo Ambiente - Empresa Intermunicipal de Ambiente do Médio Tejo, S.A.	515545236	Societária			213 792,00 €	35,63%	213 792,00 €

Tabela 87 - Entidades Não Societárias Participadas

Entidade Participadas		Tipo Entidade	CAE	Capital	Participação no final do exercício			Forma da realização do capital	
Denominação	N.I.P.C				Valor nominal subscrito	%	Valor nominal realizado	Meios Monetários (montante)	Em espécie (montante)
ANMP - Associação Nacional de Municípios Portugueses	501627413	Não Societária	94110		5 450,34 €		5 450,34 €	X	
APMCH - Associação Portuguesa dos Municípios com Centro Histórico	502131047	Não Societária	91331		713,00 €		713,00 €	X	
Comunidade Intermunicipal do Médio Tejo	502106506	Não Societária	91333		73 313,48 €		73 313,48 €	X	
AMPV - Associação de Municípios Portugueses do Vinho	508038430	Não Societária	91331		1 000,00 €		1 000,00 €	X	
ADIRN - Associação para o Desenvolvimento Integrado do Ribatejo Norte	502690267	Não Societária	91333		5 000,00 €		5 000,00 €	X	
MPH - Mosteiros de Portugal	509481612	Não Societária							
Artemrede	513798773	Não Societária			10 000,00 €		10 000,00 €	X	
Médio Tejo 21	508993628	Não Societária			3 722,00 €		3 722,00 €	X	
ASTAQ	508804817	Não Societária							
Rede de Judiarias	509801811	Não Societária			1 500,00 €		1 500,00 €	X	
AMVT - Associação Municípios Vale do Tejo	514203846	Não Societária			6 404,52 €		6 404,52 €	X	
Federação Portuguesa do Caminho de Santiago	515645478	Não Societária			500,00 €		500,00 €	X	
ANAM - Associação Nacional das Assembleias Municipais	513864202	Não Societária			1 425,00 €		1 425,00 €	X	
Associação de Adaptação Local	516934317	Não Societária			2 000,00 €		2 000,00 €	X	
Associação de Municípios de Portugal Romano	515772275	Não Societária			2 000,00 €		2 000,00 €	X	

CONSIDERAÇÕES FINAIS

Classe 5 – Património, Reservas e Resultados Transitados - Por se considerar pertinente, apresenta-se uma breve descrição dos movimentos efetuados:

Tabela 88 - Património, Reservas e Resultados Transitados

Contas	Saldo Inicial	Aumento	Redução	Saldo Final
51 Património/Capital	34 373 180,32 €			34 373 180,32 €
55 Reservas Legais	1 228 214,82 €	92 203,79 €		1 320 418,61 €
56 Resultados Transitados	27 721 901,30 €	2 177 706,16 €	92 203,79 €	29 807 403,67 €
57 Ajustamentos em Ativos Financeiros	3 238 827,87 €	95 031,32 €	812 793,28 €	2 521 065,91 €
59 Outras Variações Património Líquido	42 037 231,54 €	6 667 455,68 €	6 471 922,59 €	42 232 764,63 €
81 RL	1 844 075,77 €	511 359,86 €	1 844 075,77 €	511 359,86 €
TOTAL	110 443 431,62 €	9 543 756,81 €	9 220 995,43 €	110 766 193,00 €

Principais variações nas contas 5 (Situação patrimonial):

Conta 51 – Património/Capital

Sem alterações

Conta 55 - Reservas Legais

Aumento - Aplicação de 5% do resultado líquido de 2022 (92.203,79€).

Conta 56 - Resultados Transitados

Aumentos:

- Aplicação do RL 2022 (1.844.075,77€);

- Regularização de 333.630,39€ relacionados com a proporção das depreciações, já decorridas em anos anteriores, de doações a título definitivo que tiveram subjacentes bens móveis e imóveis doados. A estes foi opção dar tratamento similar aos subsídios ao investimento, por aplicação supletiva do previsto no normativo SNC-ESNL, uma vez que o SNC-AP é omissivo quanto ao tratamento posterior a dar a estes montantes após o seu reconhecimento. Este registo resulta do trabalho de decomposição e análise, efetuado em 2023, dos montantes que compunham os saldos registados das doações.

Redução:

- Transferência para Reservas Legais de 5% do resultado líquido de 2022 (92.203,79€)

Subconta 57 - Ajustamentos em Ativos Financeiros

Aumentos:

-Por aplicação do MEP às participadas (95.031,32€):RSTJ por 95.031,32€

Redução:

-Por aplicação do MEP às participadas (812.793,28€):

Tejo Ambiente por 812.793,28€

Conta 59 - Outras Variações Património Líquido

Aumentos:

- Recebimentos de fundos comunitários ou equivalentes (4.439.096,20€);

- Recebimento do FEF Capital e Artigo 35 (1.545.519,00€);

- Atualização do montante de subsídios ao investimento relacionados com a Concessão E- Redes (264.716,36€). Remete-se leitura para a Nota 4;

- Registo, por emissão em 2023 para poder dar cobrança no Município e proceder a encontro de contas, de faturas no montante de 290.204,72€ à Tejo Ambiente por bens e existências transferidos para a mesma aquando da integração da atividade dos SMAS (este montante foi transferido ainda em 2023 para uma conta de rendimentos diferidos onde ficará a aguardar pela integração

do balancete de liquidação dos SMAS, com o qual será feito encontro de contas, pois estes montantes já se encontravam reconhecidos nas demonstrações financeiras dos SMAS);

Registo de 127.919,40€, referentes a montantes que tiveram regularização por registo indevido e/ou transferência para outras contas ainda em 2023, pelo que o seu efeito é nulo.

Redução:


- Transferência para resultados do exercício da quota parte de subsídios ao investimento de 2023(1.976.501,17€);
- Transferência para uma conta de rendimentos diferidos do montante de 290.204,72€ referente às faturas emitidas à Tejo Ambiente em 2023 pelos bens e stocks transferidos para a mesma aquando da integração da atividade dos SMAS na Tejo Ambiente (vide explicação mais detalhada nos aumentos desta rúbrica);
- Transferência para proveitos do exercício dos montantes do FEF Capital e Artigo 35 imputados a bens e despesas de transferências de capital (1.675.579,40€);
- Regularizações extraordinárias de subsídios ao investimento (63.247,36€);
- Registo em rendimentos do montante de subsídios ao investimento da concessão E-Redes(183.467,88€). Ver Nota 4;
- Regularização, para resultados transitados, de 333.630,39€ relacionados com a proporção das depreciações já decorridas em anos anteriores de doações a título definitivo que tiveram subjacentes bens móveis e imóveis doados. A estes foi opção dar tratamento similar aos subsídios ao investimento, por aplicação supletiva do previsto no normativo SNC-ESNL, uma vez que o SNC-AP é omissivo quanto ao tratamento posterior a dar a estes montantes após o seu reconhecimento. Este registo resulta do trabalho de decomposição

e análise, efetuado em 2023, dos montantes que compunham os saldos registados das doações;


- Registo de 214.063,42€ em rendimentos do montante de depreciações processadas em 2023 de bens registados por via de doações, tratamento similar aos subsídios ao investimento, ver ponto anterior;

- Transferência para a rubrica 28222 dos montantes referentes a subsídios ao investimento de obras ainda em curso (1.607.308,85€). Este montante é apurado de forma líquida entre os montantes recebidos para obras em curso e que em 31/12/2023 ainda não haviam passado a firme e os montantes associados a bens/obras que passaram a firme e conseqüentemente já passaram a estar registados em contas 593;

Registo de 127.919,40€, referentes a montantes que tiveram regularização por registo indevido e/ou transferência para outras contas ainda em 2023, pelo que o seu efeito é nulo.



Demonstrações Orçamentais



Orçamento Inicial

Orçamento Inicial para 2023

RECEITAS

Económica	Designação	Previsão
RECEITAS CORRENTES		40 650 458,00
01	Impostos directos	7 202 145,00
0102	Outros	7 202 145,00
010202	Imposto municipal sobre imóveis	3 650 602,00
010203	Imposto único de circulação	1 040 928,00
010204	Imposto municipal sobre transm. onerosas imóveis	1 927 168,00
010205	Derrama	580 200,00
010207	Impostos abolidos	3 247,00
01020701	Contribuição autárquica	3 197,00
01020799	Outros impostos abolidos	50,00
02	Impostos indirectos	215 358,00
0202	Outros	215 358,00
020206	Impostos indirectos específicos das autarq.locais	215 358,00
02020601	Mercados e feiras	30 188,00
02020602	Loteamentos e obras	8 256,00
02020603	Ocupação da via pública	155 989,00
02020605	Publicidade	5 000,00
02020699	Outros	15 925,00
0202069901	Taxa municipal de direitos de passagem	13 000,00
0202069902	Taxa de depósito da ficha técnica da habitação	1 000,00
0202069999	Outros	1 925,00
04	Taxas, multas e outras penalidades	1 868 905,00
0401	Taxas	1 431 418,00
040123	Taxas específicas das autarquias locais	1 431 418,00
04012301	Mercados e feiras	313 790,00
04012302	Loteamentos e obras	848 170,00
04012303	Ocupação da via pública	150 058,00
04012308	Taxa Municipal de Direitos de Passagem (TMDP)	13 000,00
04012399	Outras	106 400,00
0401239901	Taxa de depósito da ficha técnica da habitação	27 726,00
0401239906	Publicidade	10 000,00
0401239908	Controlo Metrológico	17 674,00
0401239909	Cemitérios	1 000,00
0401239999	Outras	50 000,00
0402	Multas e outras penalidades	437 487,00
040201	Juros de mora	137 487,00
040204	Coimas e penalidades por contra-ordenações	250 000,00
040299	Multas e penalidades diversas	50 000,00
04029902	Outras	50 000,00
05	Rendimentos da propriedade	3 206 727,00
0502	Juros-Sociedades financeiras	3 500,00
050201	Bancos e outras instituições financeiras	2 500,00
050202	Companhias de seguros e fundos de pensões	1 000,00
0507	Dividend.partic.lucros socied.quase-soc.nãofinanc.	1 000,00
050702	Empresas públicas municipais e intermunicipais	1 000,00
0509	Participações nos lucros de administ. públicas	1 000,00
050999	Outras	1 000,00
0510	Rendas	3 201 227,00
051001	Terrenos	1 227,00
051099	Outros	3 200 000,00
06	Transferências correntes	19 464 741,00
0602	Sociedades financeiras	200,00
060201	Bancos e outras instituições financeiras	100,00
060202	Companhias de seguros e fundos de pensões	100,00

Orçamento Inicial para 2023

RECEITAS

Económica	Designação	Previsão
0603	Administração central	19 433 541,00
060301	Estado	17 854 995,00
06030101	Fundo de Equilíbrio Financeiro	9 559 390,00
06030102	Fundo Social Municipal	736 110,00
06030103	Participação fixa no IRS	1 869 422,00
06030106	Transferências de competências-Lei nº 50/2018	1 000,00
06030107	Participação no IVA - Art.26º-A da Lei nº 73/2013	189 073,00
06030199	Outras	5 500 000,00
060306	Estado-Particip.comunit.projectos co-financiados	1 122 583,00
06030606	Centro 2020	473 688,00
06030607	POISE	68 895,00
06030699	Outras	580 000,00
060307	Serviços e fundos autónomos	455 963,00
06030701	Transferências de competências-Lei nº 50/2018	1 000,00
06030799	Outros	454 963,00
0606	Segurança social	31 000,00
060601	Sistemas de solidariedade e segurança social	30 000,00
060604	Outras transferências	1 000,00
07	Venda de bens e serviços correntes	4 236 051,00
0701	Venda de bens	389 932,00
070101	Material de escritório	20 000,00
070102	Livros e documentação técnica	20 000,00
070103	Publicações e impressos	30 010,00
070105	Bens inutilizados	30 000,00
070107	Produtos alimentares e bebidas	15 000,00
070110	Desperdícios, resíduos e refugos	10 000,00
070199	Outros	264 922,00
0702	Serviços	2 914 984,00
070201	Aluguer de espaços e equipamentos	50 124,00
070203	Vistorias e ensaios	20 151,00
070208	Serv.sociais,recreativos,culturais e de desporto	810 802,00
07020801	Serviços sociais	53 528,00
07020802	Serviços recreativos	100 000,00
07020803	Serviços culturais	102 263,00
07020804	Serviços desportivos	555 011,00
070209	Serviços específicos das autarquias	2 033 907,00
07020903	Transportes colectivos de pessoas e mercadorias	10 000,00
07020904	Trabalhos por conta de particulares	497 528,00
07020905	Cemitérios	150 000,00
07020906	Mercados e feiras	50 000,00
07020907	Parques de estacionamento	757 267,00
07020908	Parques de campismo	1 000,00
07020999	Outros	568 112,00
0703	Rendas	931 135,00
070301	Habitações	108 203,00
070302	Edifícios	572 932,00
070399	Outras	250 000,00
08	Outras receitas correntes	4 456 531,00
0801	Outras	4 456 531,00
080199	Outras	4 456 531,00
08019901	Indemniz.por deterior,roubo extravio bens patrim.	10 000,00
08019902	Indem.estrag.prov.outrém viat.outr.equip.aut.local	10 268,00
08019903	IVA reembolsado	100 000,00
08019904	IVA Inversão da liquidação	1 000,00

Orçamento Inicial para 2023

RECEITAS		
Económica	Designação	Previsão
08019905	Outras	4 000 000,00
08019999	Diversas	335 263,00
RECEITAS DE CAPITAL		10 459 242,00
09	Venda de bens de investimento	673 726,00
0901	Terrenos	400 300,00
090101	Sociedades e quase-sociedades não financeiras	400 000,00
090102	Sociedades financeiras	100,00
090109	Instituições sem fins lucrativos	100,00
090110	Famílias	100,00
0902	Habitacões	300,00
090201	Sociedades e quase-sociedades não financeiras	100,00
090209	Instituições sem fins lucrativos	100,00
090210	Famílias	100,00
0903	Edifícios	300,00
090301	Sociedades e quase-sociedades não financeiras	100,00
090309	Instituições sem fins lucrativos	100,00
090310	Famílias	100,00
0904	Outros bens de investimento	272 826,00
090401	Sociedades e quase-sociedades não financeiras	272 826,00
09040101	Equipamento de transporte	10 000,00
09040102	Maquinaria e equipamento	262 726,00
09040103	Outros	100,00
10	Transferências de capital	9 381 516,00
1003	Administração central	9 381 516,00
100301	Estado	2 072 246,00
10030101	Fundo de Equilíbrio Financeiro	1 062 154,00
10030105	OE -Part. Imp.Estado art.35º, nº3 da Lei nº73/2013	483 365,00
10030106	Transferências de competências-Lei nº 50/2018	1 000,00
10030199	Outras	525 727,00
100307	Estado-Particip.comunitária project.co-financiados	7 307 270,00
10030709	Centro 2020	1 069 778,00
10030710	POSEUR	1 674 776,00
10030711	PDR 2020	157 356,00
10030713	Compete 2020	2 055 360,00
10030714	PRR	1 600 000,00
10030799	Outros	750 000,00
100308	Serviços e fundos autónomos	2 000,00
10030801	Transferências de competências-Lei nº 50/2018	1 000,00
10030899	Outros	1 000,00
12	Passivos financeiros	2 000,00
1206	Empréstimos a médio e longo prazos	2 000,00
120602	Sociedades financeiras	1 000,00
120603	Admin.Pública-Admin.central-Estado	1 000,00
13	Outras receitas de capital	402 000,00
1301	Outras	402 000,00
130101	Indemnizações	1 000,00
130102	Activos incorpóreos	1 000,00
130199	Outras	400 000,00
OUTRAS RECEITAS		551 000,00
15	Reposições não abatidas nos pagamentos	551 000,00
1501	Reposições não abatidas nos pagamentos	551 000,00
150101	Reposições não abatidas nos pagamentos	551 000,00
Total do orçamento da Receita:		51 660 700,00

Orçamento Inicial para 2023

DESPESAS

Organica	Económica	Designação	Dotação
01	Município		51 660 700,00
0101	Assembleia Municipal		95 810,00
0101	DESPESAS CORRENTES		95 810,00
0101	01	Despesas com o pessoal	42 000,00
0101	0102	Abonos variáveis ou eventuais	42 000,00
0101	010204	Ajudas de custo	2 000,00
0101	010213	Outros suplementos e prémios	40 000,00
0101	01021302	Outros	40 000,00
0101	02	Aquisição de bens e serviços	53 810,00
0101	0201	Aquisição de bens	610,00
0101	020108	Material de escritório	500,00
0101	020121	Outros bens	110,00
0101	0202	Aquisição de serviços	53 200,00
0101	020209	Comunicações	100,00
0101	020211	Representação dos serviços	100,00
0101	020217	Publicidade	50 000,00
0101	020225	Outros serviços	3 000,00
0102	Câmara Municipal		51 564 890,00
0102	DESPESAS CORRENTES		30 342 024,00
0102	01	Despesas com o pessoal	14 226 175,00
0102	0101	Remunerações certas e permanentes	10 836 050,00
0102	010101	Titulares órgãos soberania e memb. órgãos autárq.	120 000,00
0102	010104	Pessoal quadros-Regime contrato individ. trabalho	7 539 800,00
0102	01010401	Pessoal em funções	7 102 800,00
0102	01010402	Alterações Obrig. Posicionamento Remuneratório	135 000,00
0102	01010404	Recrutamento Pessoal P. Novos Postos de Trabalho	302 000,00
0102	010106	Pessoal contratado a termo	37 000,00
0102	01010601	Pessoal em funções	37 000,00
0102	010107	Pessoal em regime de tarefa ou avença	160 000,00
0102	010108	Pessoal aguardando aposentação	20 000,00
0102	010109	Pessoal em qualquer outra situação	597 350,00
0102	010111	Representação	55 000,00
0102	010113	Subsidio de refeição	827 000,00
0102	01011301	Pessoal dos quadros	747 000,00
0102	01011302	Pessoal em qualquer outra situação	70 000,00
0102	01011303	Membros dos órgãos autárquicos	4 000,00
0102	01011305	Pessoal Contratado a Termo	6 000,00
0102	010114	Subsidio de férias e de Natal	1 306 400,00
0102	01011401	Pessoal dos quadros	1 198 000,00
0102	01011402	Pessoal em qualquer outra situação	100 900,00
0102	01011404	Pessoal contratado a termo	7 500,00
0102	010115	Remunerações por doença e maternidade/paternidade	173 500,00
0102	0102	Abonos variáveis ou eventuais	449 000,00
0102	010202	Horas extraordinárias	120 000,00
0102	010204	Ajudas de custo	28 000,00
0102	010205	Abono para falhas	12 000,00
0102	010210	Subsidio de trabalho nocturno	3 000,00
0102	010211	Subsidio de turno	148 000,00
0102	010212	Indemnizações por cessação de funções	5 000,00
0102	010213	Outros suplementos e prémios	54 000,00
0102	01021302	Outros	10 000,00
0102	01021303	Subsidio de penosidade e insalubridade	44 000,00
0102	010214	Outros abonos em numerário ou espécie	79 000,00
0102	0103	Segurança social	2 941 125,00

Orçamento Inicial para 2023

DESPESAS

Organica	Económica	Designação	Dotação
0102	010301	Encargos com a saúde	170 000,00
0102	010302	Outros encargos com a saúde	56 000,00
0102	010303	Subsídio familiar a criança e jovens	40 000,00
0102	010304	Outras prestações familiares	3 000,00
0102	010305	Contribuições para a segurança social	2 407 125,00
0102	01030501	Assistência na doença dos funcionários públicos	370 000,00
0102	01030502	Segurança social dos funcionários públicos	2 037 125,00
0102	0103050201	Caixa Geral de Aposentações	1 273 875,00
0102	0103050202	Regime Geral	763 250,00
0102	010306	Acidentes em serviço e doenças profissionais	40 000,00
0102	010309	Seguros	225 000,00
0102	01030901	Seguros acidentes trabalho doenças profissionais	225 000,00
0102	02	Aquisição de bens e serviços	10 545 629,00
0102	0201	Aquisição de bens	2 217 000,00
0102	020102	Combustíveis e lubrificantes	645 000,00
0102	02010201	Gasolina	25 000,00
0102	02010202	Gasóleo	350 000,00
0102	02010299	Outros	270 000,00
0102	020104	Limpeza e higiene	90 000,00
0102	020105	Alimentação-Refeições confeccionadas	680 000,00
0102	020106	Alimentação-Géneros para confeccionar	2 500,00
0102	020107	Vestuário e artigos pessoais	100 000,00
0102	020108	Material de escritório	25 000,00
0102	020109	Produtos químicos e farmacêuticos	100 000,00
0102	020111	Material de consumo clínico	30 000,00
0102	020112	Material de transporte-Peças	40 000,00
0102	020114	Outro material-Peças	40 000,00
0102	020115	Prémios, condecorações e ofertas	16 000,00
0102	020117	Ferramentas e utensílios	10 000,00
0102	020118	Livros e documentação técnica	5 000,00
0102	020119	Artigos honoríficos e de decoração	8 500,00
0102	020120	Material de educação, cultura e recreio	25 000,00
0102	020121	Outros bens	400 000,00
0102	0202	Aquisição de serviços	8 328 629,00
0102	020201	Encargos das instalações	2 000 000,00
0102	020202	Limpeza e higiene	431 000,00
0102	020203	Conservação de bens	305 000,00
0102	020204	Locação de edifícios	160 000,00
0102	020209	Comunicações	90 000,00
0102	020210	Transportes	350 000,00
0102	020211	Representação dos serviços	250,00
0102	020212	Seguros	225 000,00
0102	020213	Deslocações e estadas	3 000,00
0102	020214	Estudos, pareceres, projectos e consultadoria	1 099 379,00
0102	020215	Formação	50 000,00
0102	020216	Seminários, exposições e similares	5 000,00
0102	020217	Publicidade	170 000,00
0102	020218	Vigilância e segurança	295 000,00
0102	020219	Assistência técnica	95 000,00
0102	020220	Outros trabalhos especializados	850 000,00
0102	020222	Serviços de saúde	30 000,00
0102	020224	Encargos de cobrança de receitas	170 000,00
0102	020225	Outros serviços	2 000 000,00
0102	03	Juros e outros encargos	427 570,00

Orçamento Inicial para 2023

DESPESAS

Organica	Económica	Designação	Dotação
0102	0301	Juros da dívida pública	23 000,00
0102	030103	Socied.financ.-Bancos e outras instit. financeiras	23 000,00
0102	03010302	Empréstimos de médio e longo prazos	23 000,00
0102	0303	Juros de locação financeira	2 650,00
0102	030305	Material de transporte	2 500,00
0102	030306	Material de informática	50,00
0102	030307	Maquinaria e equipamento	50,00
0102	030308	Outros investimentos	50,00
0102	0305	Outros juros	401 720,00
0102	030502	Outros	401 720,00
0102	0306	Outros encargos financeiros	200,00
0102	030601	Outros encargos financeiros	200,00
0102	04	Transferências correntes	4 069 550,00
0102	0401	Sociedades e quase sociedades não financeiras	440 000,00
0102	040101	Públicas	440 000,00
0102	04010101	Empresas públicas municipais e intermunicipais	440 000,00
0102	0405	Administração local	1 741 550,00
0102	040501	Continente	1 741 550,00
0102	04050102	Freguesias	750 000,00
0102	04050104	Associações de municípios	991 550,00
0102	0407	Instituições sem fins lucrativos	1 851 000,00
0102	040701	Instituições sem fins lucrativos	1 851 000,00
0102	0408	Famílias	37 000,00
0102	040802	Outras	37 000,00
0102	06	Outras despesas correntes	1 073 100,00
0102	0602	Diversas	1 073 100,00
0102	060202	Activos incorpóreos	28 000,00
0102	060203	Outras	1 045 100,00
0102	06020301	Outras restituições	160 000,00
0102	06020302	IVA pago	100,00
0102	06020304	Serviços bancários	35 000,00
0102	06020305	Outras	850 000,00
0102	DESPESAS DE CAPITAL		21 222 866,00
0102	07	Aquisição de bens de capital	19 018 486,00
0102	0701	Investimentos	18 983 186,00
0102	070101	Terrenos	150 000,00
0102	070102	Habitações	615 000,00
0102	07010202	Aquisição	350 000,00
0102	07010203	Reparação e beneficiação	265 000,00
0102	070103	Edifícios	3 323 433,00
0102	07010301	Instalações de serviços	460 000,00
0102	07010302	Instalações desportivas e recreativas	1 527 000,00
0102	07010305	Escolas	385 527,00
0102	07010307	Outros	950 906,00
0102	070104	Construções diversas	12 538 207,00
0102	07010401	Viadutos, arruamentos e obras complementares	2 860 000,00
0102	07010405	Parques e jardins	250 000,00
0102	07010406	Instalações desportivas e recreativas	583 000,00
0102	07010408	Viação rural	3 218 975,00
0102	07010409	Sinalização e trânsito	180 000,00
0102	07010410	Infraestrut. para distribuição energia eléctrica	870 000,00
0102	07010412	Cemitérios	25 000,00
0102	07010413	Outros	4 551 232,00
0102	070106	Material de transporte	200 000,00

Orçamento Inicial para 2023

DESPESAS

Organica	Económica	Designação	Dotação
0102	07010602	Outro	200 000,00
0102	070107	Equipamento de informática	40 000,00
0102	070108	Software informático	235 219,00
0102	070109	Equipamento administrativo	25 000,00
0102	070110	Equipamento básico	1 790 337,00
0102	07011001	Equipamento de recolha de resíduos	150 000,00
0102	07011002	Outro	1 640 337,00
0102	070115	Outros investimentos	65 990,00
0102	0702	Locação financeira	35 300,00
0102	070205	Material de transporte	35 000,00
0102	070206	Material de informática	100,00
0102	070207	Maquinaria e equipamento	100,00
0102	070209	Outros investimentos	100,00
0102	08	Transferências de capital	1 575 290,00
0102	0801	Sociedades e quase sociedades não financeiras	200,00
0102	080101	Públicas	200,00
0102	08010101	Empresas públicas municipais e intermunicipais	100,00
0102	08010102	Outras	100,00
0102	0805	Administração local	1 574 890,00
0102	080501	Continente	1 574 890,00
0102	08050102	Freguesias	1 446 900,00
0102	08050104	Associações de municípios	127 990,00
0102	0807	Instituições sem fins lucrativos	100,00
0102	080701	Instituições sem fins lucrativos	100,00
0102	0808	Famílias	100,00
0102	080802	Outras	100,00
0102	09	Activos financeiros	14 090,00
0102	0907	Acções e outras participações	14 090,00
0102	090708	Admin.pública-Admin.local-Continente	14 090,00
0102	10	Passivos financeiros	615 000,00
0102	1006	Empréstimos a médio e longo prazos	615 000,00
0102	100603	Socied.financ.-Bancos e outras instit. financeiras	615 000,00
Total do orçamento da Despesa:			51 660 700,00

Resumo	Receita	Despesa
Correntes	40 650 458,00	30 437 834,00
Capital	10 459 242,00	21 222 866,00
Outras	551 000,00	0,00
Total:	51 660 700,00	51 660 700,00

Orçamento Inicial para 2023

RECEITAS

Económica	Designação	Previsão
RECEITAS CORRENTES		40 650 458,00
01	Impostos directos	7 202 145,00
0102	Outros	7 202 145,00
010202	Imposto municipal sobre imóveis	3 650 602,00
010203	Imposto único de circulação	1 040 928,00
010204	Imposto municipal sobre transm. onerosas imóveis	1 927 168,00
010205	Derrama	580 200,00
010207	Impostos abolidos	3 247,00
01020701	Contribuição autárquica	3 197,00
01020799	Outros impostos abolidos	50,00
02	Impostos indirectos	215 358,00
0202	Outros	215 358,00
020206	Impostos indirectos específicos das autarq.locais	215 358,00
02020601	Mercados e feiras	30 188,00
02020602	Loteamentos e obras	8 256,00
02020603	Ocupação da via pública	155 989,00
02020605	Publicidade	5 000,00
02020699	Outros	15 925,00
0202069901	Taxa municipal de direitos de passagem	13 000,00
0202069902	Taxa de depósito da ficha técnica da habitação	1 000,00
0202069999	Outros	1 925,00
04	Taxas, multas e outras penalidades	1 868 905,00
0401	Taxas	1 431 418,00
040123	Taxas específicas das autarquias locais	1 431 418,00
04012301	Mercados e feiras	313 790,00
04012302	Loteamentos e obras	848 170,00
04012303	Ocupação da via pública	150 058,00
04012308	Taxa Municipal de Direitos de Passagem (TMDP)	13 000,00
04012399	Outras	106 400,00
0401239901	Taxa de depósito da ficha técnica da habitação	27 726,00
0401239906	Publicidade	10 000,00
0401239908	Controlo Metrológico	17 674,00
0401239909	Cemitérios	1 000,00
0401239999	Outras	50 000,00
0402	Multas e outras penalidades	437 487,00
040201	Juros de mora	137 487,00
040204	Coimas e penalidades por contra-ordenações	250 000,00
040299	Multas e penalidades diversas	50 000,00
04029902	Outras	50 000,00
05	Rendimentos da propriedade	3 206 727,00
0502	Juros-Sociedades financeiras	3 500,00
050201	Bancos e outras instituições financeiras	2 500,00
050202	Companhias de seguros e fundos de pensões	1 000,00
0507	Dividend.partic.lucros socied.quase-soc.nãofinanc.	1 000,00
050702	Empresas públicas municipais e intermunicipais	1 000,00
0509	Participações nos lucros de administ. públicas	1 000,00
050999	Outras	1 000,00
0510	Rendas	3 201 227,00
051001	Terrenos	1 227,00
051099	Outros	3 200 000,00
06	Transferências correntes	19 464 741,00
0602	Sociedades financeiras	200,00
060201	Bancos e outras instituições financeiras	100,00
060202	Companhias de seguros e fundos de pensões	100,00

Orçamento Inicial para 2023

RECEITAS

Económica	Designação	Previsão
0603	Administração central	19 433 541,00
060301	Estado	17 854 995,00
06030101	Fundo de Equilíbrio Financeiro	9 559 390,00
06030102	Fundo Social Municipal	736 110,00
06030103	Participação fixa no IRS	1 869 422,00
06030106	Transferências de competências-Lei nº 50/2018	1 000,00
06030107	Participação no IVA - Art.26º-A da Lei nº 73/2013	189 073,00
06030199	Outras	5 500 000,00
060306	Estado-Particip.comunit.projectos co-financiados	1 122 583,00
06030606	Centro 2020	473 688,00
06030607	POISE	68 895,00
06030699	Outras	580 000,00
060307	Serviços e fundos autónomos	455 963,00
06030701	Transferências de competências-Lei nº 50/2018	1 000,00
06030799	Outros	454 963,00
0606	Segurança social	31 000,00
060601	Sistemas de solidariedade e segurança social	30 000,00
060604	Outras transferências	1 000,00
07	Venda de bens e serviços correntes	4 236 051,00
0701	Venda de bens	389 932,00
070101	Material de escritório	20 000,00
070102	Livros e documentação técnica	20 000,00
070103	Publicações e impressos	30 010,00
070105	Bens inutilizados	30 000,00
070107	Produtos alimentares e bebidas	15 000,00
070110	Desperdícios, resíduos e refugos	10 000,00
070199	Outros	264 922,00
0702	Serviços	2 914 984,00
070201	Aluguer de espaços e equipamentos	50 124,00
070203	Vistorias e ensaios	20 151,00
070208	Serv.sociais,recreativos,culturais e de desporto	810 802,00
07020801	Serviços sociais	53 528,00
07020802	Serviços recreativos	100 000,00
07020803	Serviços culturais	102 263,00
07020804	Serviços desportivos	555 011,00
070209	Serviços específicos das autarquias	2 033 907,00
07020903	Transportes colectivos de pessoas e mercadorias	10 000,00
07020904	Trabalhos por conta de particulares	497 528,00
07020905	Cemitérios	150 000,00
07020906	Mercados e feiras	50 000,00
07020907	Parques de estacionamento	757 267,00
07020908	Parques de campismo	1 000,00
07020999	Outros	568 112,00
0703	Rendas	931 135,00
070301	Habitações	108 203,00
070302	Edifícios	572 932,00
070399	Outras	250 000,00
08	Outras receitas correntes	4 456 531,00
0801	Outras	4 456 531,00
080199	Outras	4 456 531,00
08019901	Indemniz.por deterior,roubo extravio bens patrim.	10 000,00
08019902	Indem.estrag.prov.outrém viat.outr.equip.aut.local	10 268,00
08019903	IVA reembolsado	100 000,00
08019904	IVA Inversão da liquidação	1 000,00

Orçamento Inicial para 2023

RECEITAS

Económica	Designação	Previsão
08019905	Outras	4 000 000,00
08019999	Diversas	335 263,00
RECEITAS DE CAPITAL		10 459 242,00
09	Venda de bens de investimento	673 726,00
0901	Terrenos	400 300,00
090101	Sociedades e quase-sociedades não financeiras	400 000,00
090102	Sociedades financeiras	100,00
090109	Instituições sem fins lucrativos	100,00
090110	Famílias	100,00
0902	Habitações	300,00
090201	Sociedades e quase-sociedades não financeiras	100,00
090209	Instituições sem fins lucrativos	100,00
090210	Famílias	100,00
0903	Edifícios	300,00
090301	Sociedades e quase-sociedades não financeiras	100,00
090309	Instituições sem fins lucrativos	100,00
090310	Famílias	100,00
0904	Outros bens de investimento	272 826,00
090401	Sociedades e quase-sociedades não financeiras	272 826,00
09040101	Equipamento de transporte	10 000,00
09040102	Maquinaria e equipamento	262 726,00
09040103	Outros	100,00
10	Transferências de capital	9 381 516,00
1003	Administração central	9 381 516,00
100301	Estado	2 072 246,00
10030101	Fundo de Equilíbrio Financeiro	1 062 154,00
10030105	OE -Part. Imp.Estado art.35º, nº3 da Lei nº73/2013	483 365,00
10030106	Transferências de competências-Lei nº 50/2018	1 000,00
10030199	Outras	525 727,00
100307	Estado-Particip.comunitária project.co-financiados	7 307 270,00
10030709	Centro 2020	1 069 778,00
10030710	POSEUR	1 674 776,00
10030711	PDR 2020	157 356,00
10030713	Compete 2020	2 055 360,00
10030714	PRR	1 600 000,00
10030799	Outros	750 000,00
100308	Serviços e fundos autónomos	2 000,00
10030801	Transferências de competências-Lei nº 50/2018	1 000,00
10030899	Outros	1 000,00
12	Passivos financeiros	2 000,00
1206	Empréstimos a médio e longo prazos	2 000,00
120602	Sociedades financeiras	1 000,00
120603	Admin.Pública-Admin.central-Estado	1 000,00
13	Outras receitas de capital	402 000,00
1301	Outras	402 000,00
130101	Indemnizações	1 000,00
130102	Activos incorpóreos	1 000,00
130199	Outras	400 000,00
OUTRAS RECEITAS		551 000,00
15	Reposições não abatidas nos pagamentos	551 000,00
1501	Reposições não abatidas nos pagamentos	551 000,00
150101	Reposições não abatidas nos pagamentos	551 000,00
Total do orçamento da Receita:		51 660 700,00

Orçamento Inicial para 2023

DESPESAS

Económica	Designação	Dotação
DESPESAS CORRENTES		30 437 834,00
01	Despesas com o pessoal	14 268 175,00
0101	Remunerações certas e permanentes	10 836 050,00
010101	Titulares órgãos soberania e memb. órgãos autárq.	120 000,00
010104	Pessoal quadros-Regime contrato individ. trabalho	7 539 800,00
01010401	Pessoal em funções	7 102 800,00
01010402	Alterações Obrig. Posicionamento Remuneratório	135 000,00
01010404	Recrutamento Pessoal P. Novos Postos de Trabalho	302 000,00
010106	Pessoal contratado a termo	37 000,00
01010601	Pessoal em funções	37 000,00
010107	Pessoal em regime de tarefa ou avença	160 000,00
010108	Pessoal aguardando aposentação	20 000,00
010109	Pessoal em qualquer outra situação	597 350,00
010111	Representação	55 000,00
010113	Subsidio de refeição	827 000,00
01011301	Pessoal dos quadros	747 000,00
01011302	Pessoal em qualquer outra situação	70 000,00
01011303	Membros dos orgãos autárquicos	4 000,00
01011305	Pessoal Contratado a Termo	6 000,00
010114	Subsidio de férias e de Natal	1 306 400,00
01011401	Pessoal dos quadros	1 198 000,00
01011402	Pessoal em qualquer outra situação	100 900,00
01011404	Pessoal contratado a termo	7 500,00
010115	Remunerações por doença e maternidade/paternidade	173 500,00
0102	Abonos variáveis ou eventuais	491 000,00
010202	Horas extraordinárias	120 000,00
010204	Ajudas de custo	30 000,00
010205	Abono para falhas	12 000,00
010210	Subsídio de trabalho nocturno	3 000,00
010211	Subsídio de turno	148 000,00
010212	Indemnizações por cessação de funções	5 000,00
010213	Outros suplementos e prémios	94 000,00
01021302	Outros	50 000,00
01021303	Subsidio de penosidade e insalubridade	44 000,00
010214	Outros abonos em numerário ou espécie	79 000,00
0103	Segurança social	2 941 125,00
010301	Encargos com a saúde	170 000,00
010302	Outros encargos com a saúde	56 000,00
010303	Subsídio familiar a criança e jovens	40 000,00
010304	Outras prestações familiares	3 000,00
010305	Contribuições para a segurança social	2 407 125,00
01030501	Assistência na doença dos funcionários públicos	370 000,00
01030502	Segurança social dos funcionários públicos	2 037 125,00
0103050201	Caixa Geral de Aposentações	1 273 875,00
0103050202	Regime Geral	763 250,00
010306	Acidentes em serviço e doenças profissionais	40 000,00
010309	Seguros	225 000,00
01030901	Seguros acidentes trabalho doenças profissionais	225 000,00
02	Aquisição de bens e serviços	10 599 439,00
0201	Aquisição de bens	2 217 610,00
020102	Combustíveis e lubrificantes	645 000,00
02010201	Gasolina	25 000,00
02010202	Gasóleo	350 000,00
02010299	Outros	270 000,00

Orçamento Inicial para 2023

DESPESAS

Económica	Designação	Dotação
020104	Limpeza e higiene	90 000,00
020105	Alimentação-Refeições confeccionadas	680 000,00
020106	Alimentação-Géneros para confeccionar	2 500,00
020107	Vestuário e artigos pessoais	100 000,00
020108	Material de escritório	25 500,00
020109	Produtos químicos e farmacêuticos	100 000,00
020111	Material de consumo clínico	30 000,00
020112	Material de transporte-Peças	40 000,00
020114	Outro material-Peças	40 000,00
020115	Prémios, condecorações e ofertas	16 000,00
020117	Ferramentas e utensílios	10 000,00
020118	Livros e documentação técnica	5 000,00
020119	Artigos honoríficos e de decoração	8 500,00
020120	Material de educação, cultura e recreio	25 000,00
020121	Outros bens	400 110,00
0202	Aquisição de serviços	8 381 829,00
020201	Encargos das instalações	2 000 000,00
020202	Limpeza e higiene	431 000,00
020203	Conservação de bens	305 000,00
020204	Locação de edifícios	160 000,00
020209	Comunicações	90 100,00
020210	Transportes	350 000,00
020211	Representação dos serviços	350,00
020212	Seguros	225 000,00
020213	Deslocações e estadas	3 000,00
020214	Estudos, pareceres, projectos e consultadoria	1 099 379,00
020215	Formação	50 000,00
020216	Seminários, exposições e similares	5 000,00
020217	Publicidade	220 000,00
020218	Vigilância e segurança	295 000,00
020219	Assistência técnica	95 000,00
020220	Outros trabalhos especializados	850 000,00
020222	Serviços de saúde	30 000,00
020224	Encargos de cobrança de receitas	170 000,00
020225	Outros serviços	2 003 000,00
03	Juros e outros encargos	427 570,00
0301	Juros da dívida pública	23 000,00
030103	Socied.financ.-Bancos e outras instit. financeiras	23 000,00
03010302	Empréstimos de médio e longo prazos	23 000,00
0303	Juros de locação financeira	2 650,00
030305	Material de transporte	2 500,00
030306	Material de informática	50,00
030307	Maquinaria e equipamento	50,00
030308	Outros investimentos	50,00
0305	Outros juros	401 720,00
030502	Outros	401 720,00
0306	Outros encargos financeiros	200,00
030601	Outros encargos financeiros	200,00
04	Transferências correntes	4 069 550,00
0401	Sociedades e quase sociedades não financeiras	440 000,00
040101	Públicas	440 000,00
04010101	Empresas públicas municipais e intermunicipais	440 000,00
0405	Administração local	1 741 550,00
040501	Continente	1 741 550,00

Orçamento Inicial para 2023

DESPESAS

Económica	Designação	Dotação
04050102	Freguesias	750 000,00
04050104	Associações de municípios	991 550,00
0407	Instituições sem fins lucrativos	1 851 000,00
040701	Instituições sem fins lucrativos	1 851 000,00
0408	Famílias	37 000,00
040802	Outras	37 000,00
06	Outras despesas correntes	1 073 100,00
0602	Diversas	1 073 100,00
060202	Activos incorpóreos	28 000,00
060203	Outras	1 045 100,00
06020301	Outras restituições	160 000,00
06020302	IVA pago	100,00
06020304	Serviços bancários	35 000,00
06020305	Outras	850 000,00
DESPESAS DE CAPITAL		21 222 866,00
07	Aquisição de bens de capital	19 018 486,00
0701	Investimentos	18 983 186,00
070101	Terrenos	150 000,00
070102	Habitações	615 000,00
07010202	Aquisição	350 000,00
07010203	Reparação e beneficiação	265 000,00
070103	Edifícios	3 323 433,00
07010301	Instalações de serviços	460 000,00
07010302	Instalações desportivas e recreativas	1 527 000,00
07010305	Escolas	385 527,00
07010307	Outros	950 906,00
070104	Construções diversas	12 538 207,00
07010401	Viadutos, arruamentos e obras complementares	2 860 000,00
07010405	Parques e jardins	250 000,00
07010406	Instalações desportivas e recreativas	583 000,00
07010408	Viação rural	3 218 975,00
07010409	Sinalização e trânsito	180 000,00
07010410	Infraestrut. para distribuição energia eléctrica	870 000,00
07010412	Cemitérios	25 000,00
07010413	Outros	4 551 232,00
070106	Material de transporte	200 000,00
07010602	Outro	200 000,00
070107	Equipamento de informática	40 000,00
070108	Software informático	235 219,00
070109	Equipamento administrativo	25 000,00
070110	Equipamento básico	1 790 337,00
07011001	Equipamento de recolha de resíduos	150 000,00
07011002	Outro	1 640 337,00
070115	Outros investimentos	65 990,00
0702	Locação financeira	35 300,00
070205	Material de transporte	35 000,00
070206	Material de informática	100,00
070207	Maquinaria e equipamento	100,00
070209	Outros investimentos	100,00
08	Transferências de capital	1 575 290,00
0801	Sociedades e quase sociedades não financeiras	200,00
080101	Públicas	200,00
08010101	Empresas públicas municipais e intermunicipais	100,00
08010102	Outras	100,00

Orçamento Inicial para 2023

DESPESAS

Económica	Designação	Dotação
0805	Administração local	1 574 890,00
080501	Continente	1 574 890,00
08050102	Freguesias	1 446 900,00
08050104	Associações de municípios	127 990,00
0807	Instituições sem fins lucrativos	100,00
080701	Instituições sem fins lucrativos	100,00
0808	Famílias	100,00
080802	Outras	100,00
09	Activos financeiros	14 090,00
0907	Acções e outras participações	14 090,00
090708	Admin.pública-Admin.local-Continente	14 090,00
10	Passivos financeiros	615 000,00
1006	Empréstimos a médio e longo prazos	615 000,00
100603	Socied.financ.-Bancos e outras instit. financeiras	615 000,00
Total do orçamento da Despesa:		51 660 700,00

Resumo	Receita	Despesa
Correntes	40 650 458,00	30 437 834,00
Capital	10 459 242,00	21 222 866,00
Outras	551 000,00	0,00
Total:	51 660 700,00	51 660 700,00



**Orçamento Inicial - Grandes Opções
do Plano**

Município de Tomar

Orçamento Inicial - Grandes Opções do Plano do ano 2023

Euros

Objetivo [1]	Número do projeto [2]		Designação do projeto [3]	Rubrica orçamental [4]	Forma de realiz. [5]	Fonte de Financiamento					Datas (Mês/Ano)		Fases de Exec. [12]	Pagamentos						Total previsto [21] = [ND] + [13] + ... + [20]								
						Realizado em períodos anteriores [13]	Estimativa de realização do per. t-1 [14]	Períodos seguintes																				
	RG [6]	RP [7]						UE [8]	EMPR [9]	Financiam. não definido [ND]	Início [10]	Fim [11]		2023 [15]	2024 [16]	2025 [17]	2026 [18]	2027 [19]	2028 e seg. [20]									
Obj	Prog	Ano / N°	Ação																									
01			Coesão, Inclusão social e Saúde																									
01 001			Habituação ELH-Estratégia Local Habitação																									
01	001	2018/1	Estratégia local de habitação e implementação de medidas																									
01	001	2018/1	2/18 Beneficiação de habitações sociais	0102	07010203	E						01/2018	12/2027	4	759 629			265 000	200 000	50 000	50 000	50 000	50 000				1 374 629	
01	001	2018/1	5/21 Aquisição de imóveis para habitação	0102	07010202	O						01/2021	12/2027	0	227 830			300 000	100 000	50 000	50 000	50 000					777 830	
01	001	2018/1	9/22 Conceção/construção de habitação	0102	07010307	E						01/2022	12/2025	0				400 000	6 000 000	6 000 000							12 400 000	
Totais do Programa 001:										12 400 000							987 459		965 000	6 300 000	6 100 000	100 000	100 000					14 552 459
01 002			Solidariedade																									
01	002	2018/5001	Apoios e atribuições de bolsas																									
01	002	2018/5001	1/18 Subsídios a alunos carenciados	0102	040701	O						01/2018	12/2027	0	193 828			40 000	40 000	40 000	40 000	40 000					393 828	
01	002	2018/5001	2/18 Bolsas de estudo - ensino superior	0102	040802	O						01/2018	12/2027	0	290 325			37 000	37 000	37 000	37 000	37 000					475 325	
01	002	2023/13	Apoios diversos orientados para famílias com emergentes dificuldades financeiras	0102	06020305	O						01/2023	12/2023					300 000									300 000	
01	002	2023/29	Transferências na área social e protocolos	0102	040701	O						01/2023	12/2023					350 000									350 000	
01	002	2023/30	Carta Social Municipal	0102	020214	O						01/2023	12/2023					63 960									63 960	
Totais do Programa 002:																		484 153		790 960	77 000	77 000	77 000	77 000			1 583 113	
01 003			Educação, Cultura e Desporto																									
01	003	2018/2	Investimento em instalações e equipamentos desportivos																									
01	003	2018/2	1 Reabilitar o parque desportivo da Nabância																									
01	003	2018/2	1/2/18 Obras de remodelação das instalações, acessib.e plano de segurança (Pavilhão)	0102	07010302	E						01/2018	12/2023	0	466 149			100 000									566 149	
01	003	2018/2	2/18 Construção do Skate Park	0102	07010406	E						01/2018	12/2023	0				192 000									192 000	
01	003	2018/2	3 Parques infantis																									
01	003	2018/2	3/1/18 Aquisição de equipamento para parques infantis	0102	07011002	O						01/2018	12/2027	0	10 212			100 000	20 000	20 000	20 000	20 000					190 212	
01	003	2018/2	3/2/22 Parque Infantil da Choromela	0102	07010405	E						03/2022	12/2023	0				75 000									75 000	
01	003	2018/2	4 Pavilhões Municipais																									
01	003	2018/2	4/1/18 Ampliação/remodelação do Pavilhão Municipal	0102	07010302	E						01/2018	12/2023	4				912 000									912 000	
01	003	2018/2	7 Conservação e remodelação de instalações																									
01	003	2018/2	7/1/18 Manutenção dos equipamentos desportivos	0102	07010406	O						01/2018	12/2027	0	441 069			200 000	200 000	200 000	200 000	200 000					1 441 069	
01	003	2018/2	7/2/21 Aquisição de equipamentos para várias modalidades	0102	07011002	O						01/2021	12/2027	0	602 243			52 000	50 000	50 000	50 000	50 000					854 243	
01	003	2018/2	10 Estádio de Futebol																									

Orçamento Inicial - Grandes Opções do Plano do ano 2023

Euros

Objetivo [1]	Número do projeto [2]		Designação do projeto [3]	Rubrica orçamental [4]	Forma de realiz. [5]	Fonte de Financiamento					Datas (Mês/Ano)		Fases de Exec. [12]	Pagamentos						Total previsto [21] = [ND] + [13] + ... + [20]		
						RG [6]	RP [7]	UE [8]	EMPR [9]	Financiam. não definido [ND]	Início [10]	Fim [11]		Realizado em períodos anteriores [13]	Estimativa de realização do per. t-1 [14]	Períodos seguintes						
																2023 [15]	2024 [16]	2025 [17]	2026 [18]		2027 [19]	2028 e seg. [20]
Obj	Prog	Ano / Nº	Ação																			
01	Coesão, Inclusão social e Saúde																					
01 003	Educação, Cultura e Desporto																					
01 003	2018/2	10/3/21	Projeto de reabilitação do estádio	0102 020214	O						01/2021	12/2023	0	27 601		64 403						92 004
01 003	2018/2	10/4/21	Empreitada de reabilitação do estádio	0102 07010406	E						01/2021	12/2025	0			10 000	1 000 000	1 000 000				2 010 000
01 003	2018/2	11/22	Piscina Vasco Jacob - obras de melhoria e reabilitação	0102 07010302	E						01/2022	12/2024				50 000	150 000					200 000
01 003	2018/2	13	Novas modalidades desportivas																			
01 003	2018/2	13/1/21	Campo de Padel	0102 07010406	E						01/2021	12/2023	0	19 750		5 000						24 750
01 003	2018/2	13/2/21	Equipamento fitness ao ar livre	0102 07011002	O						01/2021	12/2023	0	36 090		40 000						76 090
01 003	2018/3		Investimento em instalações escolares																			
01 003	2018/3	3/18	Equipamento e mobiliário escolar	0102 07011002	O						01/2018	12/2027	4	266 391		30 000	30 000	30 000	30 000	30 000		416 391
01 003	2018/3	4/18	Const. Recuperação conservação de edifícios escolares	0102 07010305	E						01/2018	12/2027	4	134 527		50 000	50 000	50 000	50 000	50 000		384 527
01 003	2018/3	9	Intervenções em escolas																			
01 003	2018/3	9/1/21	Escola Gualdim Pais - obra	0102 07010305	E						01/2021	12/2025	0	10 028		150 000	1 500 000	1 500 000				3 160 028
01 003	2018/3	9/3/21	Projeto de requalificação da Escola Gualdim Pais	0102 020214	O		71 094				03/2021	12/2023	0			71 094						71 094
01 003	2018/3	9/4/21	Projeto de requalificação da Escola Santa Maria	0102 020214	O		85 477				03/2021	12/2023	0			56 251						85 477
01 003	2018/3	9/5/22	Escola Santa Maria - obra	0102 07010305							01/2022	12/2025				1 000	1 500 000	1 500 000				3 001 000
01 003	2018/3	11/22	Requalificação de espaços em recintos escolares	0102 07010305							01/2022	12/2023		52 067		160 000	75 000					287 067
01 003	2018/3	12/22	Campo de jogos da Escola Gualdim Pais	0102 07010305	E						03/2022	12/2024	0	19 124		24 527	390 000					433 651
01 003	2018/3	13/23	Projeto de requalificação do Jardim de Infância da EB Nuno Álvares	0102 020214	O						01/2023	12/2023				91 020						91 020
01 003	2018/21		Investimento em instalações e equipamentos Cultura																			
01 003	2018/21	4	Cine Teatro																			
01 003	2018/21	4/1/20	Equipamento para o Cine Teatro	0102 07011002	O						01/2020	12/2027	0	80 415		50 000	50 000	50 000	50 000	50 000		330 415
01 003	2018/21	4/2/21	Pintura e reabilitação	0102 07010406	E						01/2021	12/2024	0	4 091		150 000	100 000					254 091
01 003	2018/21	4/3/22	Programação regular CTP e centro histórico	0102 020225							01/2022	12/2027		17 536		100 000	100 000	100 000	100 000	100 000		517 536
01 003	2018/21	8/18	CEFT - Centro Estudo Fotografia de Tomar	0102 07011002	O						01/2018	12/2023				25 000						25 000
01 003	2018/21	10/20	Obras de conservação na Igreja de S.João Baptista	0102 07010413	E		352 908	1 999 813			01/2020	12/2023	0	1 402 721		950 000						2 352 721
01 003	2018/21	11/19	Requalificação da casa de Maria de Lourdes Mello e Castro	0102 07010307	E						01/2019	12/2024	0			1 000	500 000					501 000
01 003	2018/21	12	Complexo Cultural da Levada de Tomar																			
01 003	2018/21	12/1/18	Musealização CCLT - Moagem	0102 07010302	O						01/2018	12/2024	0	51 984		25 000	100 000					176 984

Orçamento Inicial - Grandes Opções do Plano do ano 2023

Euros

Objetivo [1]	Número do projeto [2]		Designação do projeto [3]	Rubrica orçamental [4]	Forma de realiz. [5]	Fonte de Financiamento					Datas (Mês/Ano)		Fases de Exec. [12]	Pagamentos						Total previsto [21] = [ND] + [13] + ... + [20]			
						RG [6]	RP [7]	UE [8]	EMPR [9]	Financiam. não definido [ND]	Início [10]	Fim [11]		Realizado em períodos anteriores [13]	Estimativa de realização do per. t-1 [14]	Períodos seguintes							
																2023 [15]	2024 [16]	2025 [17]	2026 [18]		2027 [19]	2028 e seg. [20]	
Obj	Prog	Ano / Nº	Ação																				
01			Coesão, Inclusão social e Saúde																				
01 003			Educação, Cultura e Desporto																				
01 003	2018/21	12/3/19	Centro Interpretativo dos Templários	0102 07010302	E		42 431	240 443															282 874
01 003	2018/21	12/4/18	Aquisição serviços Complexo da Levada	0102 020220	O																		177 609
01 003	2018/22		Biblioteca																				
01 003	2018/22	1/18	Aquisição de equipamento	0102 07011002	O																		88 015
01 003	2018/22	3/18	Reabilitação	0102 07010307	E																		450 424
01 003	2018/5004		Educação - Modernizar, Envolver e Capacitar																				
01 003	2018/5004	1/18	Programa expansão e desenv. educação pré escolar	0102 040701	O																		5 303 498
01 003	2018/5004	2/18	Programa de generalização forn. refeições EB	0102 040701	O																		3 216 766
01 003	2018/5004	3/19	Atividades de Enriquecimento Escolar	0102 040701	O																		625 100
01 003	2018/5004	4	Planos inovadores de combate ao insucesso escolar																				
01 003	2018/5004	4/1/19	Trabalhar em rede para o sucesso escolar - Criação de Equipa Multidisciplinar	0102 010107	O																		493 600
01 003	2018/5004	4/2/19	Elaboração do Plano Educativo Municipal de Tomar	0102 020220	O																		19 044
01 003	2018/5004	6/21	Aquisição de refeições confeccionadas	0102 020105	O																		3 941 357
01 003	2018/5010		Valorizar o património																				
01 003	2018/5010	1/18	Candidatura Festa dos Tabuleiros	0102 020225	O																		36 077
01 003	2018/5010	2/18	Rede de Cultura 2027	0102 06020305	O																		6 000
01 003	2018/5010	3/21	Programa Tradições EDP	0102 020225	O																		19 716
01 003	2018/5020		Subsídios e outros apoios às coletividades e instituições sem fins lucrativos	0102 040701	O																		7 385 706
Totais do Programa 003:							551 910	2 240 256					16 748 010	5 872 295	7 598 000	6 183 000	2 183 000	2 183 000				40 767 305	
01 004			Saúde																				
01 004	2022/2		Reabilitação equipamentos da saúde	0102 07010307																			2 001 000
01 004	2022/5003		Plano Municipal de Saúde	0102 020214																			1 000
Totais do Programa 004:														2 000	1 000 000	1 000 000						2 002 000	
Totais do Objetivo 01:						0	551 910	14 640 256	0	0			18 219 622	0	7 630 255	14 975 000	13 360 000	2 360 000	2 360 000	0			58 904 877

Orçamento Inicial - Grandes Opções do Plano do ano 2023

Euros

Objetivo [1]	Número do projeto [2]		Designação do projeto [3]	Rubrica orçamental [4]	Forma de realiz. [5]	Fonte de Financiamento					Datas (Mês/Ano)		Fases de Exec. [12]	Pagamentos						Total previsto [21] = [ND] + [13] + ... + [20]		
						Realizado em períodos anteriores [13]	Estimativa de realização do per. t-1 [14]	Períodos seguintes														
	RG [6]	RP [7]						UE [8]	EMPR [9]	Financiam. não definido [ND]	Início [10]	Fim [11]		2023 [15]	2024 [16]	2025 [17]	2026 [18]	2027 [19]	2028 e seg. [20]			
02			Desenvolvimento Urbano																			
02 001			Regeneração Urbana																			
02 001	2018/4		Conservação e requalificação de espaços públicos																			
02 001	2018/4	1	Requalificação da Várzea Grande e envolvente																			
02 001	2018/4	1/1/18	Obra na Várzea Grande e envolvente	0102 07010401	E		495 703	2 808 987			01/2018	12/2023	4	3 204 690		100 000						3 304 690
02 001	2018/4	1/2/21	Reabilitação das instalações sanitárias na Várzea Grande	0102 07010307	E						01/2021	12/2023	0	109 759		8 100						117 859
02 001	2018/4	3/18	Requalificação do largo de Cem Saldos	0102 07010401	E						01/2018	12/2023	1	21 956		1 000 000						1 021 956
02 001	2018/4	4/21	Miradouros de Tomar	0102 07010413	E						01/2021	12/2023	0			10 000						10 000
02 001	2018/4	7/21	Reabilitação do Casal dos Frades	0102 07010401	E						01/2021	12/2023	0			200 000						200 000
02 001	2018/4	8/21	Construção do passadiço S. Lourenço	0102 07010401	E						01/2021	12/2023	0			450 000						450 000
02 001	2018/4	10	Flecheiro - 3ª fase																			
02 001	2018/4	10/1/21	Estudo e projeto	0102 020214	O						01/2021	12/2023	0	85 080		16 272						101 352
02 001	2018/4	10/2/21	Empreitada	0102 07010413	E	668 800		2 081 200			01/2021	12/2024	0			1 750 000	1 000 000					2 750 000
02 001	2018/4	12/22	Proj. de requalificação do Largo Serra	0102 020214							01/2022	12/2023				10 000						10 000
02 001	2018/4	13/22	Requalificação do largo da Serra	0102 07010401	E						03/2022	12/2023	0			10 000						10 000
02 001	2018/4	14/22	Requalificação do largo da Linhaceira	0102 07010401	E						03/2022	12/2023	0			10 000						10 000
02 001	2018/5		Intervenções orientadas para ordenamento e instrumentos de gestão territorial																			
02 001	2018/5	1/18	Revisão do Plano Diretor Municipal	0102 070115	O						01/2018	12/2023	4	457 974		15 990						473 964
02 001	2018/5	2/18	Elaboração, execução e revisão do plano pormenor	0102 07010401	O						01/2018	12/2023	4	291 743		180 000						471 743
02 001	2018/5	5/18	Demolições	0102 020220	O						01/2018	12/2027	3	120 482		150 000	100 000	100 000	100 000	100 000		670 482
02 001	2018/5	6/21	Revisão do projeto de Carvalhos de Figueiredo	0102 020214	O						01/2021	12/2023	0	37 140		59 291						96 431
02 001	2018/5	11/22	Proj. revisão/conceção de instrumentos gestão do território	0102 020214	O						01/2022	12/2027	0			25 000	25 000	25 000	25 000	25 000		125 000
02 001	2018/6		Integração de equipamento mobiliário e tecnologias																			
02 001	2018/6	1/18	Aquisição de mobiliário urbano	0102 07011002	O						01/2018	12/2024	0	65 475		75 000	50 000					190 475
02 001	2018/6	3/21	Aquisição e instalação de quiosque junto ao parque canino	0102 07010413	O						01/2021	12/2023	0			52 000						52 000
02 001	2018/7		Mobilidade e acessibilidade																			
02 001	2018/7	2/18	Conservação diversa da rede viária	0102 07010408	O						01/2018	12/2027	4	5 146 836		500 000	500 000	500 000	500 000	500 000		7 646 836
02 001	2018/7	3/18	Sinalização viária	0102 07010409	O						01/2018	12/2027	4	668 250		100 000	75 000	75 000	75 000	75 000		1 068 250
02 001	2018/7	5/18	Construção de muros	0102 07010408	E						01/2018	12/2026	3	216 632		100 000						316 632

Município de Tomar

Orçamento Inicial - Grandes Opções do Plano do ano 2023

Euros

Objetivo [1]	Número do projeto [2]		Designação do projeto [3]	Rubrica orçamental [4]	Forma de realiz. [5]	Fonte de Financiamento					Datas (Mês/Ano)		Fases de Exec. [12]	Pagamentos						Total previsto [21] = [ND] + [13] + ... + [20]	
						Realizado em períodos anteriores [13]	Estimativa de realização do per. t-1 [14]	Períodos seguintes													
	RG [6]	RP [7]						UE [8]	EMPR [9]	Financiam. não definido [ND]	Início [10]	Fim [11]		2023 [15]	2024 [16]	2025 [17]	2026 [18]	2027 [19]	2028 e seg. [20]		
Obj	Prog	Ano / Nº	Ação																		
02			Desenvolvimento Urbano																		
02 001			Regeneração Urbana																		
02 001	2018/7	6/18	Arruamentos, passeios e outros	0102 07010401	E																1 527 169
02 001	2018/7	7/18	Aquisição de terrenos e expropriação - rede viária	0102 07010408	O																574 210
02 001	2018/7	9/21	Passeio de peões até à FAI	0102 07010401	O																453 924
02 001	2018/7	10	Requalificação da Av. Nuno Álvares e Torres Pinheiro																		
02 001	2018/7	10/2/18	Obra	0102 07010401	E		248 740	1 409 529													1 658 269
02 001	2018/7	17/18	Reabilitação Av ^o Coronel Garcês Teixeira/Av ^o Dr. Aurélio	0102 07010408	E		382 795	2 169 174													2 551 969
02 001	2018/7	19	Parque de Estacionamento																		
02 001	2018/7	19/1/16	Parque de estacionamento 1 - imob.	0102 07010413	O																4 455 002
02 001	2018/7	19/2/16	Parque de estacionamento 1 - custos financeiros	0102 030502	O																2 176 710
02 001	2018/7	19/6/20	Gestão de estacionamento	0102 070108	O		40 719	230 742													271 461
02 001	2018/7	24/18	Guardas de segurança Rails	0102 07010408	O																349 475
02 001	2018/7	25/18	Empreitada de requalificação do CM Carregueiros / S. Simão	0102 07010408	E																300 000
02 001	2018/7	26/18	Ecovia da Pedreira	0102 07010413	E																176 872
02 001	2018/7	27/21	Rotunda Combatentes da Grande Guerra e Av. Torres Pinheiro	0102 07010401	E																50 000
02 001	2018/7	28/21	Empreitada de requalificação da EN 110 Carvalhos Figueiredo	0102 07010408	E																1 510 000
02 001	2018/7	31/21	Intervenção de reparação e estabilização da ponte da Bairrada	0102 07010401	E																80 000
02 001	2018/7	32	Nova ponte do Mouchão																		
02 001	2018/7	32/1/21	Projeto	0102 020214	O																12 311
02 001	2018/7	32/2/21	Empreitada	0102 07010401	E																350 000
02 001	2018/7	34/21	Ponte de Vermoeiros / Bemposta	0102 07010401	E																95 000
02 001	2018/7	36/21	Intervenção no caminho municipal Vale das Vacas	0102 07010408	E																202 310
02 001	2018/7	38/22	Intervenção no caminho municipal Vale do Roxo	0102 07010408	E																100 000
02 001	2018/7	39/23	Reabilitação da zona histórica	0102 07010401	E																1 600 000
02 001	2018/7	40/22	Empreitada de requalificação da EM 607 Monchite / Lameirinha	0102 07010408	E																50 000
02 001	2018/7	41/23	Beneficiação do CM 1119, São Pedro de Tomar	0102 07010408	E																350 000
02 001	2018/7	42/23	Empreitada de pavimentação na Choromela	0102 07010408	E																250 000
02 001	2018/7	43/23	Beneficiação da estrada do Maxial	0102 07010408	E																722 538

Município de Tomar

Orçamento Inicial - Grandes Opções do Plano do ano 2023

Euros

Objetivo [1]	Número do projeto [2]		Designação do projeto [3]	Rubrica orçamental [4]	Forma de realiz. [5]	Fonte de Financiamento					Datas (Mês/Ano)		Fases de Exec. [12]	Pagamentos						Total previsto [21] = [ND] + [13] + ... + [20]		
						Realizado em períodos anteriores [13]	Estimativa de realização do per. t-1 [14]	Períodos seguintes														
	RG [6]	RP [7]						UE [8]	EMPR [9]	Financiam. não definido [ND]	Início [10]	Fim [11]		2023 [15]	2024 [16]	2025 [17]	2026 [18]	2027 [19]	2028 e seg. [20]			
02			Desenvolvimento Urbano																			
02 001			Regeneração Urbana																			
02 001	2018/7	44/23	Beneficiação da estrada do Valdonas	0102 07010408	E												262 706	262 706				525 412
02 001	2018/8		Proteção meio ambiente e espaços verdes																			
02 001	2018/8	1/22	Construção, beneficiação de cemitérios	0102 07010412	E								260 102				25 000					285 102
02 001	2018/8	2/18	Beneficiação do Canil Municipal	0102 07010307	E								149 864				60 000	30 000	30 000	30 000	30 000	329 864
02 001	2018/8	4/18	Avaliação de árvores e podas	0102 020220	O								43 719				20 000					63 719
02 001	2018/8	6/18	Sistema de rega de aspersão	0102 07011002	O								82 996				20 000					102 996
02 001	2018/8	8/18	Horto Municipal	0102 07011002	O								2 269				4 337					6 606
02 001	2018/8	11	Iluminação																			
02 001	2018/8	11/1/18	Infra estruturas para distribuição de energia	0102 07010410	O								270 694				20 000	20 000	20 000	20 000	20 000	370 694
02 001	2018/8	13/18	Praia Fluvial de Alqueidão e outras	0102 07010413	E		48 674	275 820					274 494				50 000					324 494
02 001	2018/8	21	Intervenção no Agroal																			
02 001	2018/8	21/1/20	Rota do Canhão do Agroal	0102 07010413	E		52 740	210 962					133 702				130 000					263 702
02 001	2018/8	25/18	Medidas de controlo e combate a pragas	0102 020220	O								10 783				50 000					60 783
02 001	2018/5016		Transferências para as Freguesias																			
02 001	2018/5016	1/18	Transferência de competências dos municípios para as freguesias- DL 57/2019	0102 04050102	O								3 279 836				650 000	650 000	650 000	650 000	650 000	6 529 836
02 001	2018/5016	2/18	Transferências de capital	0102 08050102	O								1 701 880				260 000	260 000	260 000	260 000	260 000	3 001 880
02 001	2018/5016	3/20	Contratos Interadministrativos	0102 08050102	O								2 047 878				1 186 900	1 186 900	1 186 900	1 186 900	1 186 900	7 982 378
02 001	2018/5016	4/23	Transferências correntes	0102 04050102	O												100 000	100 000	100 000	100 000	100 000	500 000
Totais do Programa 001:						668 800	1 269 371	9 186 414					26 611 807				11 684 076	9 077 125	3 963 672	4 094 400	3 881 276	59 312 356
02 002			Património																			
02 002	2018/9		Sinagoga																			
02 002	2018/9	1/18	Reabilitação e beneficiação da Sinagoga	0102 07010307	E		81 093	459 524					519 811				20 806					540 617
02 002	2018/9	2/20	Envolvente da Sinagoga	0102 07010413	E												130 000	150 000				280 000
02 002	2018/10		Ruínas Romanas																			
02 002	2018/10	1/17	Forum Romano	0102 07010413	O								598 617				400 000					998 617
02 002	2018/12		Investimento em imóveis																			
02 002	2018/12	2/18	Conservação de edifícios	0102 07010301	A								690 299				160 000	160 000	160 000	160 000	160 000	1 490 299
02 002	2018/12	4	Reabilitação do Convento de S. Francisco																			

Município de Tomar

Orçamento Inicial - Grandes Opções do Plano do ano 2023

Euros

Objetivo [1]	Número do projeto [2]		Designação do projeto [3]	Rubrica orçamental [4]	Forma de realiz. [5]	Fonte de Financiamento					Datas (Mês/Ano)		Fases de Exec. [12]	Pagamentos						Total previsto [21] = [ND] + [13] + ... + [20]		
														Realizado em períodos anteriores [13]	Estimativa de realização do per. t-1 [14]	Períodos seguintes						
																2023 [15]	2024 [16]	2025 [17]	2026 [18]		2027 [19]	2028 e seg. [20]
Obj	Prog	Ano / Nº	Ação			RG [6]	RP [7]	UE [8]	EMPR [9]	Financiam. não definido [ND]	Início [10]	Fim [11]										
02			Desenvolvimento Urbano																			
02 002			Património																			
02 002	2018/12	4/1/18	Projeto	0102 020214	O						01/2018	12/2023	0	11 070		13 531					24 601	
02 002	2018/12	5/18	Aquisição de imóveis	0102 07010307	O						01/2018	12/2023	3	1 373 838		150 000					1 523 838	
02 002	2018/12	34/18	Aquisição de terrenos	0102 070101	O						01/2018	12/2023	0	83 100		150 000					233 100	
02 002	2018/12	35/23	Equipamento mobilidade e acessibilidade em edifícios municipais	0102 07010301	O						01/2023	12/2023				50 000					50 000	
Totais do Programa 002:							81 093	459 524							3 276 735	1 074 337	310 000	160 000	160 000	160 000	5 141 072	
Totais do Objetivo 02:						668 800	1 350 464	9 645 938	0	0				29 888 542	0	12 758 413	9 387 125	4 123 672	4 254 400	4 041 276	0	64 453 428
03			Desenvolvimento Económico																			
03 001			Turismo																			
03 001	2018/5005		Promoção Turística																			
03 001	2018/5005	3/18	Sinalética turística	0102 07010409	O						01/2018	12/2024	3	37 357		60 000	20 000	20 000	20 000	20 000	177 357	
03 001	2018/5005	4/18	Promoção do Concelho e marca Templária	0102 020220	O	2 037 711					01/2018	12/2027	4	787 711		250 000	250 000	250 000	250 000	250 000	2 037 711	
03 001	2018/5005	6/18	Edições e publicações municipais	0102 020220	O						01/2018	12/2027	0	313 220		30 000	30 000	30 000	30 000	30 000	463 220	
03 001	2018/5006		Eventos culturais, desportivos e de educação	0102 020225	O						01/2022	12/2027		1 194 628		1 150 000	1 150 000	1 150 000	1 150 000	1 150 000	6 944 628	
03 001	2023/14		Festa dos Tabuleiros																			
03 001	2023/14	1/23	Festa dos Tabuleiros - Transferências	0102 040701	O						01/2023	12/2023				270 000					270 000	
03 001	2023/14	2/23	Festa dos Tabuleiros - Aquisição de bens	0102 020121	O						01/2023	12/2023				100 000					100 000	
03 001	2023/14	3/23	Festa dos Tabuleiros - Aquisição de serviços	0102 020225	O						01/2023	12/2023				230 000					230 000	
Totais do Programa 001:						2 037 711								2 332 916	2 090 000	1 450 000	1 450 000	1 450 000	1 450 000		10 222 916	
03 002			Economia Local																			
03 002	2018/17		Fomentar o ambiente negócios e parques empresariais																			
03 002	2018/17	2	Áreas de localização empresariais - Zona Empresarial																			
03 002	2018/17	2/1/21	Sinalética no PET	0102 07010409	O						01/2021	12/2023	0	28 205		20 000					48 205	
03 002	2018/17	2/2/21	Desmatção e limpeza	0102 020225	O						01/2021	12/2023	0			50 000					50 000	
03 002	2018/17	2/3/21	Rotunda	0102 07010401	E						01/2021	12/2023	0			10 000					10 000	
03 002	2018/17	2/4/21	Empreitada de desvio e arranjo de condutas	0102 07010413	E		150 000				07/2021	12/2023	0			150 000					150 000	
03 002	2018/17	2/5/23	Estudo para implementação de parques	0102 020214	O						01/2023	12/2023				25 000					25 000	

Orçamento Inicial - Grandes Opções do Plano do ano 2023

Euros

Objetivo [1]	Número do projeto [2]		Designação do projeto [3]	Rubrica orçamental [4]	Forma de realiz. [5]	Fonte de Financiamento					Datas (Mês/Ano)		Fases de Exec. [12]	Pagamentos						Total previsto [21] = [ND] + [13] + ... + [20]			
						Realizado em períodos anteriores [13]	Estimativa de realização do per. t-1 [14]	Períodos seguintes															
	RG [6]	RP [7]						UE [8]	EMPR [9]	Financiam. não definido [ND]	Início [10]	Fim [11]		2023 [15]	2024 [16]	2025 [17]	2026 [18]	2027 [19]	2028 e seg. [20]				
03			Desenvolvimento Económico																				
03 002			Economia Local																				
03 002	2018/17	5/21	Construção de edifício de Centro de Conhecimento	0102 07010307	E		1 556	8 820			01/2021	12/2023	0	376		10 000						10 376	
03 002	2018/17	7	Espaço ex-jardim de infância Linhaceira para o CO-Working																				
03 002	2018/17	7/2/22	Obra	0102 07010307	E						03/2022	12/2024	0		100 000	100 000						200 000	
03 002	2018/5018		Transferências para a CIMT																				
03 002	2018/5018	1/18	Projetos de âmbito intermunicipal - correntes	0102 04050104	O						01/2018	12/2030	0	927 087	991 550	817 103	836 408	855 226	874 469	2 660 258		7 962 101	
03 002	2018/5018	2/18	Projetos de âmbito intermunicipal - capital	0102 08050104	O						01/2018	12/2023	0	197 541	127 990							325 531	
03 002	2018/5018	3/18	Quotas	0102 06020305	O						01/2018	12/2027	0	365 027	73 315	73 315	73 315	73 315	73 315			731 602	
03 002	2023/15		Empreendedorismo Jovem	0102 020121	O						01/2023	12/2023			5 000							5 000	
Totais do Programa 002:								151 556	8 820						1 518 236	1 562 855	990 418	909 723	928 541	947 784	2 660 258		9 517 815
Totais do Objetivo 03:						2 037 711	151 556	8 820	0	0				3 851 152	0	3 652 855	2 440 418	2 359 723	2 378 541	2 397 784	2 660 258		19 740 731
04			Transição Climática e Sustentabilidade de Recursos																				
04 001			Eficiência energética																				
04 001	2023/3		Iluminação do campo da Nabância	0102 07010302	O						01/2023	12/2023			20 000							20 000	
04 001	2023/4		Eficiência energética - Complexo Desportivo	0102 07010302	O						01/2023	12/2023		12 416	200 000							212 416	
04 001	2023/5		Eficiência energética em edifícios municipais	0102 07010301	O						01/2023	12/2023			50 000							50 000	
04 001	2023/6		Eficiência energética em iluminação pública	0102 07010410	O						01/2023	12/2026		1 821 187	850 000	685 697	685 697	685 697				4 728 278	
04 001	2023/7		Eficiência energética dos projetores do Convento de Cristo	0102 07010413	O						01/2023	12/2023			160 000							160 000	
04 001	2023/16		Equipamentos de carregamento de veículos elétricos	0102 07011002	O						01/2023	12/2023		9 636	92 000							101 636	
04 001	2023/17		Substituição de caixilharia no edifício Paços do Concelho	0102 07010301	E						01/2023	12/2024			100 000	100 000						200 000	
04 001	2023/18		Eletrobombas de água e variadores para Complexo Desportivo	0102 07010406	O						01/2023	12/2023			26 000							26 000	
04 001	2023/19		Painéis fotovoltaicos e solares térmicos em edifícios municipais	0102 07010413	E						01/2023	12/2023			150 000							150 000	
04 001	2023/20		CER - Comunidade de Energia Renovável	0102 020214	O						01/2023	12/2023		1 310	50 000							51 310	
04 001	2023/21		Eficiência energética - Parque de estacionamento da Estação	0102 07010413	O						01/2023	12/2023			50 000							50 000	
04 001	2023/23		Iluminação das margens do rio e envolvente - Mouchão e Ponte Velha	0102 020225	O						01/2023	12/2023		11 167	20 000							31 167	
Totais do Programa 001:															1 855 716	1 768 000	785 697	685 697	685 697				5 780 807

Orçamento Inicial - Grandes Opções do Plano do ano 2023

Euros

Objetivo [1]	Número do projeto [2]			Designação do projeto [3]	Rubrica orçamental [4]	Forma de realiz. [5]	Fonte de Financiamento					Datas (Mês/Ano)		Fases de Exec. [12]	Pagamentos						Total previsto [21] = [ND] + [13] + ... + [20]																								
	Obj	Prog	Ano / N°				Ação	RG [6]	RP [7]	UE [8]	EMPR [9]	Financiam. não definido [ND]	Inicio [10]		Fim [11]	Realizado em períodos anteriores [13]	Estimativa de realização do per. t-1 [14]	Períodos seguintes																											
																		2023 [15]	2024 [16]	2025 [17]		2026 [18]	2027 [19]	2028 e seg. [20]																					
04				Transição Climática e Sustentabilidade de Recursos																																									
04 002				Espaços verdes e linhas de água																																									
04 002	2023/10			Requalificação da Mata Nacional dos Sete Montes	0102	07010405	O							01/2023	12/2023											100 000	100 000																		
04 002	2023/11			Zona verde no Horto Municipal	0102	07010405	O							01/2023	12/2023											50 000	50 000																		
04 002	2023/12			Desassoreamento do leite e margens do rio	0102	020225	O							01/2023	12/2023	292 940										130 000	422 940																		
04 002	2023/22			Limpeza da Ribeira da Beselga	0102	020225	O							01/2023	12/2023											45 000	45 000																		
04 002	2023/26			Charcas e depósitos de abastecimento	0102	07010413	O							01/2023	12/2023											60 000	60 000																		
04 002	2023/28			Reabilitação do Açude de Pedra e envolvente	0102	07010405	O							01/2023	12/2023	3 985										25 000	28 985																		
04 002	2023/31			Arborização e manutenção espaços verdes	0102	020225	O							01/2023	12/2023											25 000	25 000																		
Totais do Programa 002:													296 925																			435 000	731 925												
04 003				Gestão de resíduos																																									
04 003	2023/24			Resíduos de construção e demolição	0102	020220	O							01/2023	12/2023	53 252											50 000	103 252																	
04 003	2023/25			Colocação de ilhas ecológicas para recolha de resíduos sólidos	0102	07011001	O							01/2023	12/2023												150 000	150 000																	
Totais do Programa 003:													53 252																						200 000	253 252									
Totais do Objetivo 04:							0	0	0	0	0	0					2 205 893	0	2 403 000	785 697	685 697	685 697	0	0					6 765 984																
05				Gestão e Equilíbrio Financeiro																																									
05 001				Planeamento e gestão Orçamental																																									
05 001	2018/5011			Regularização de dívidas - ADSE	0102	01030501	O							01/2018	07/2026	3	1 100 000										220 000	220 000																	
05 001	2018/5015			Contratos de locação financeira																																									
05 001	2018/5015	1/18		Material de transporte	0102	070205	O							01/2018	12/2027	0	57 698										35 000	146 698																	
05 001	2018/5015	2/18		Material informático	0102	070206	O							01/2018	12/2027	0	68									100	568																		
05 001	2018/5015	3/18		Maquinaria e equipamento	0102	070207	O							01/2018	12/2027	0	56 510									100	57 010																		
05 001	2018/5015	4/18		Outros investimentos	0102	070209	O							01/2018	12/2027	4	222 151									100	222 651																		
05 001	2022/5001			Regularização de dívidas - SMAS	0102	06020305	O							01/2022	12/2028	0										100 000	2 300 000																		
05 001	2023/27			Equilíbrio de contas da Tejo Ambiente, RSTJ e EPT	0102	04010101	O							01/2023	12/2023											440 000	440 000																		
Totais do Programa 001:													1 436 427																																
Totais do Objetivo 05:							0	0	0	0	0	0							1 436 427	0	795 300	689 300	683 300	545 800	441 300	440 000				5 031 427															

Orçamento Inicial - Grandes Opções do Plano do ano 2023

Euros

Objetivo [1]	Número do projeto [2]		Designação do projeto [3]	Rubrica orçamental [4]	Forma de realiz. [5]	Fonte de Financiamento					Datas (Mês/Ano)		Fases de Exec. [12]	Pagamentos						Total previsto [21] = [ND] + [13] + ... + [20]					
						Realizado em períodos anteriores [13]	Estimativa de realização do per. t-1 [14]	Períodos seguintes																	
	RG [6]	RP [7]						UE [8]	EMPR [9]	Financiam. não definido [ND]	Início [10]	Fim [11]		2023 [15]	2024 [16]	2025 [17]	2026 [18]	2027 [19]	2028 e seg. [20]						
06			Processos internos																						
06 001			Estrutura																						
06 001	2018/19		Organização de serviços																						
06 001	2018/19	1/18	Equipamento administrativo	0102 070109	O								01/2018 12/2027	4	172 332			25 000	25 000	25 000	25 000	25 000		297 332	
06 001	2018/19	2/18	Equipamento informático	0102 070107	O								01/2018 12/2027	0	168 795			40 000	40 000	40 000	40 000	40 000		368 795	
06 001	2018/19	3/18	Software informático	0102 070108	O								01/2018 12/2027		1 149 458			220 000	220 000	220 000	220 000	220 000		2 249 458	
06 001	2018/19	5/18	Sistema de vídeo vigilância e segurança	0102 070115	O								01/2018 12/2027	0	131 070			50 000	50 000	50 000	50 000	50 000		381 070	
06 001	2018/19	6/18	Reparação e aquisição de viaturas	0102 07010602	O								01/2018 12/2027	0	13 347			200 000	200 000	200 000	200 000	200 000		1 013 347	
06 001	2018/19	7/18	Gestão do património municipal - inventariação	0102 020220	O								01/2018 12/2023		44 517			25 000						69 517	
06 001	2018/19	8/18	Formação profissional e técnica	0102 020215	O								01/2018 12/2027	0	93 395			50 000	50 000	50 000	50 000	50 000		343 395	
06 001	2018/19	10/18	Contrato de assessoria jurídica	0102 020214	O								01/2018 12/2023	4	965 746			375 000						1 340 746	
06 001	2018/19	12/18	Equipamento de transporte	0102 07011002	O			2 818 166					01/2018 12/2027	0	1 068 166			950 000	200 000	200 000	200 000	200 000		2 818 166	
06 001	2018/19	13/18	Equipamento básico	0102 07011002	O								01/2018 12/2027	0	181 667			40 000	40 000	40 000	40 000	40 000		381 667	
06 001	2018/19	14/18	Equipamento de proteção / vestuário	0102 020107	O								01/2018 12/2023	4	165 601			50 000						215 601	
06 001	2018/19	15/23	Aquisição de serv. consultadoria e execução plano anticorrupção	0102 020214	O								01/2023 12/2023					50 000						50 000	
06 001	2018/19	16/23	Aquisição de serv. fiscalidade e regulamento de impostos	0102 020214	O								01/2023 12/2023					12 000						12 000	
06 001	2021/3		Intervenções de melhoria e readaptação de edifícios municipais																						
06 001	2021/3	1	Quartel junto ao Convento de S. Francisco																						
06 001	2021/3	1/1/21	Estudo e plano de investimento	0102 020214	O								01/2021 12/2023	0	19 311			25 000						44 311	
06 001	2021/3	1/2/23	Aquisição Imóvel	0102 07010202	O								01/2023 12/2027					50 000	150 000	150 000	200 000	250 000		800 000	
06 001	2021/3	1/3/23	Obra	0102 07010301	O								01/2023 12/2025					100 000	1 000 000	1 000 000				2 100 000	
06 001	2023/2		Proteção Civil e Bombeiros																						
06 001	2023/2	1/23	Aquisição e reparação de maquinaria e equipamento - Proteção Civil	0102 07011002	O								01/2023 12/2027		222 825			40 000	40 000	40 000	40 000	40 000		422 825	
06 001	2023/2	2/23	Aquisição de veículo ligeiro de combate a incêndios	0102 07011002	O								01/2023 12/2023					100 000	106 640					206 640	
06 001	2023/2	3/23	Aquisição e reparação de equipamento geral - Emergência e socorro	0102 07011002	O								01/2023 12/2027		92 571			10 000	10 000	10 000	10 000	10 000		142 571	

Município de Tomar

Orçamento Inicial - Grandes Opções do Plano do ano 2023

Euros


Objetivo [1]	Número do projeto [2]			Designação do projeto [3]	Rubrica orçamental [4]	Forma de realiz. [5]	Fonte de Financiamento					Datas (Mês/Ano)		Fases de Exec. [12]	Pagamentos						Total previsto [21] = [ND] + [13] + ... + [20]							
															Realizado em períodos anteriores [13]	Estimativa de realização do per. t-1 [14]	Períodos seguintes											
																	2023 [15]	2024 [16]	2025 [17]	2026 [18]		2027 [19]	2028 e seg. [20]					
Obj	Prog	Ano / Nº	Ação	RG [6]	RP [7]	UE [8]	EMPR [9]	Financiam. não definido [ND]	Início [10]	Fim [11]																		
06 Processos internos																												
06 001 Estrutura																												
06	001	2023/2	4/22	Aquisição de fardamento	0102	020107	O								12/2022	12/2027	50 242	50 000	50 000	50 000	50 000	50 000	300 242					
Totais do Programa 001:									2 818 166									4 539 043	2 462 000	2 181 640	2 075 000	1 125 000	1 175 000	13 557 683				
Totais do Objetivo 06:							0	0	2 818 166	0	0								4 539 043	0	2 462 000	2 181 640	2 075 000	1 125 000	1 175 000	0	13 557 683	
Total:							2 706 511	2 053 930	27 113 180	0	0								Total:	60 140 679	0	29 701 823	30 459 180	23 287 392	11 349 438	10 415 360	3 100 258	168 454 130

ORGÃO EXECUTIVO

Em _____ de _____ de _____

ORGÃO DELIBERATIVO

Em _____ de _____ de _____



Orçamento Inicial - Plano Plurianual de investimentos

Orçamento Inicial - Plano PluriAnual de Investimentos do ano 2023

Euros

Objetivo [1]	Número do projeto [2]		Designação do projeto [3]	Rubrica orçamental [4]	Forma de realiz. [5]	Fonte de Financiamento					Datas (Mês/Ano)		Fases de Exec. [12]	Pagamentos						Total previsto [21] = [ND] + [13] + ... + [20]			
						RG [6]	RP [7]	UE [8]	EMPR [9]	Financiam. não definido [ND]	Início [10]	Fim [11]		Realizado em períodos anteriores [13]	Estimativa de realização do per. t-1 [14]	Períodos seguintes							
																2023 [15]	2024 [16]	2025 [17]	2026 [18]		2027 [19]	2028 e seg. [20]	
Obj	Prog	Ano / Nº	Ação																				
01	Coesão, Inclusão social e Saúde																						
01 001	Habitação ELH-Estratégia Local Habitação																						
01	001	2018/1	Estratégia local de habitação e implementação de medidas																				
01	001	2018/1	2/18	Beneficiação de habitações sociais	0102	07010203	E					01/2018	12/2027	4	759 629		265 000	200 000	50 000	50 000	50 000	1 374 629	
01	001	2018/1	5/21	Aquisição de imóveis para habitação	0102	07010202	O					01/2021	12/2027	0	227 830		300 000	100 000	50 000	50 000	50 000	777 830	
01	001	2018/1	9/22	Conceção/construção de habitação	0102	07010307	E					01/2022	12/2025	0			400 000	6 000 000	6 000 000			12 400 000	
Totais do Programa 001:																	987 459	965 000	6 300 000	6 100 000	100 000	100 000	14 552 459
01 003	Educação, Cultura e Desporto																						
01	003	2018/2	Investimento em instalações e equipamentos desportivos																				
01	003	2018/2	1	Reabilitar o parque desportivo da Nabância																			
01	003	2018/2	1/2/18	Obras de remodelação das instalações, acessib.e plano de segurança (Pavilhão)	0102	07010302	E					01/2018	12/2023	0	466 149		100 000					566 149	
01	003	2018/2	2/18	Construção do Skate Park	0102	07010406	E					01/2018	12/2023	0			192 000					192 000	
01	003	2018/2	3	Parques infantis																			
01	003	2018/2	3/1/18	Aquisição de equipamento para parques infantis	0102	07011002	O					01/2018	12/2027	0	10 212		100 000	20 000	20 000	20 000	20 000	190 212	
01	003	2018/2	3/2/22	Parque Infantil da Choromela	0102	07010405	E					03/2022	12/2023	0			75 000					75 000	
01	003	2018/2	4	Pavilhões Municipais																			
01	003	2018/2	4/1/18	Ampliação/remodelação do Pavilhão Municipal	0102	07010302	E					01/2018	12/2023	4			912 000					912 000	
01	003	2018/2	7	Conservação e remodelação de instalações																			
01	003	2018/2	7/1/18	Manutenção dos equipamentos desportivos	0102	07010406	O					01/2018	12/2027	0	441 069		200 000	200 000	200 000	200 000	200 000	1 441 069	
01	003	2018/2	7/2/21	Aquisição de equipamentos para várias modalidades	0102	07011002	O					01/2021	12/2027	0	602 243		52 000	50 000	50 000	50 000	50 000	854 243	
01	003	2018/2	10	Estádio de Futebol																			
01	003	2018/2	10/4/21	Empreitada de reabilitação do estádio	0102	07010406	E					01/2021	12/2025	0			10 000	1 000 000	1 000 000			2 010 000	
01	003	2018/2	11/22	Piscina Vasco Jacob - obras de melhoria e reabilitação	0102	07010302	E					01/2022	12/2024				50 000	150 000				200 000	
01	003	2018/2	13	Novas modalidades desportivas																			
01	003	2018/2	13/1/21	Campo de Padel	0102	07010406	E					01/2021	12/2023	0	19 750		5 000					24 750	
01	003	2018/2	13/2/21	Equipamento fitness ao ar livre	0102	07011002	O					01/2021	12/2023	0	36 090		40 000					76 090	
01	003	2018/3	Investimento em instalações escolares																				
01	003	2018/3	3/18	Equipamento e mobiliário escolar	0102	07011002	O					01/2018	12/2027	4	266 391		30 000	30 000	30 000	30 000	30 000	416 391	
01	003	2018/3	4/18	Const. Recuperação conservação de edifícios escolares	0102	07010305	E					01/2018	12/2027	4	134 527		50 000	50 000	50 000	50 000	50 000	384 527	

Município de Tomar

Orçamento Inicial - Plano PluriAnual de Investimentos do ano 2023

Euros

Objetivo [1]	Número do projeto [2]		Designação do projeto [3]	Rubrica orçamental [4]	Forma de realiz. [5]	Fonte de Financiamento					Datas (Mês/Ano)		Fases de Exec. [12]	Pagamentos						Total previsto [21] = [ND] + [13] + ... + [20]				
						RG [6]	RP [7]	UE [8]	EMPR [9]	Financiam. não definido [ND]	Início [10]	Fim [11]		Realizado em períodos anteriores [13]	Estimativa de realização do per. t-1 [14]	Períodos seguintes								
																2023 [15]	2024 [16]	2025 [17]	2026 [18]		2027 [19]	2028 e seg. [20]		
Obj	Prog	Ano / Nº	Ação																					
01			Coesão, Inclusão social e Saúde																					
01 003			Educação, Cultura e Desporto																					
01 003	2018/3	9	Intervenções em escolas																					
01 003	2018/3	9/1/21	Escola Gualdim Pais - obra	0102	07010305	E						01/2021	12/2025	0	10 028		150 000	1 500 000	1 500 000				3 160 028	
01 003	2018/3	9/5/22	Escola Santa Maria - obra	0102	07010305							01/2022	12/2025			1 000	1 500 000	1 500 000					3 001 000	
01 003	2018/3	11/22	Requalificação de espaços em recintos escolares	0102	07010305							01/2022	12/2023		52 067	160 000	75 000						287 067	
01 003	2018/3	12/22	Campo de jogos da Escola Gualdim Pais	0102	07010305	E						03/2022	12/2024	0	19 124	24 527	390 000						433 651	
01 003	2018/21		Investimento em instalações e equipamentos Cultura																					
01 003	2018/21	4	Cine Teatro																					
01 003	2018/21	4/1/20	Equipamento para o Cine Teatro	0102	07011002	O						01/2020	12/2027	0	80 415	50 000	50 000	50 000	50 000	50 000			330 415	
01 003	2018/21	4/2/21	Pintura e reabilitação	0102	07010406	E						01/2021	12/2024	0	4 091	150 000	100 000						254 091	
01 003	2018/21	8/18	CEFT - Centro Estudo Fotografia de Tomar	0102	07011002	O						01/2018	12/2023			25 000							25 000	
01 003	2018/21	10/20	Obras de conservação na Igreja de S.João Baptista	0102	07010413	E		352 908	1 999 813			01/2020	12/2023	0	1 402 721	950 000							2 352 721	
01 003	2018/21	11/19	Requalificação da casa de Maria de Lourdes Mello e Castro	0102	07010307	E						01/2019	12/2024	0		1 000	500 000						501 000	
01 003	2018/21	12	Complexo Cultural da Levada de Tomar																					
01 003	2018/21	12/1/18	Musealização CCLT - Moagem	0102	07010302	O						01/2018	12/2024	0	51 984	25 000	100 000						176 984	
01 003	2018/21	12/3/19	Centro Interpretativo dos Templários	0102	07010302	E		42 431	240 443			01/2019	12/2023	2	62 874	220 000							282 874	
01 003	2018/22		Biblioteca																					
01 003	2018/22	1/18	Aquisição de equipamento	0102	07011002	O						01/2018	12/2027	0	28 015	12 000	12 000	12 000	12 000	12 000			88 015	
01 003	2018/22	3/18	Reabilitação	0102	07010307	E						01/2018	12/2024	0	150 424	200 000	100 000						450 424	
Totais do Programa 003:								395 339	2 240 256						3 838 174	3 784 527	5 827 000	4 412 000	412 000	412 000			18 685 701	
01 004			Saúde																					
01 004	2022/2		Reabilitação equipamentos da saúde	0102	07010307							01/2022	12/2025			1 000	1 000 000	1 000 000						2 001 000
Totais do Programa 004:																1 000	1 000 000	1 000 000						2 001 000
Totais do Objetoivo 01:								0	395 339	14 640 256	0	0			4 825 633	0	4 750 527	13 127 000	11 512 000	512 000	512 000	0		35 239 160
02			Desenvolvimento Urbano																					
02 001			Regeneração Urbana																					
02 001	2018/4		Conservação e requalificação de espaços públicos																					

Orçamento Inicial - Plano PluriAnual de Investimentos do ano 2023

Euros

Objetivo [1]	Número do projeto [2]		Designação do projeto [3]	Rubrica orçamental [4]	Forma de realiz. [5]	Fonte de Financiamento					Datas (Mês/Ano)		Fases de Exec. [12]	Pagamentos						Total previsto [21] = [ND] + [13] + ... + [20]				
						RG [6]	RP [7]	UE [8]	EMPR [9]	Financiam. não definido [ND]	Início [10]	Fim [11]		Realizado em períodos anteriores [13]	Estimativa de realização do per. t-1 [14]	Períodos seguintes								
																2023 [15]	2024 [16]	2025 [17]	2026 [18]		2027 [19]	2028 e seg. [20]		
Obj	Prog	Ano / Nº	Ação																					
02																								
02 001																								
02 001	2018/4	1	Requalificação da Várzea Grande e envolvente																					
02 001	2018/4	1/1/18	Obra na Várzea Grande e envolvente	0102 07010401	E		495 703	2 808 987			01/2018	12/2023	4	3 204 690		100 000								3 304 690
02 001	2018/4	1/2/21	Reabilitação das instalações sanitárias na Várzea Grande	0102 07010307	E						01/2021	12/2023	0	109 759		8 100								117 859
02 001	2018/4	3/18	Requalificação do largo de Cem Soldos	0102 07010401	E						01/2018	12/2023	1	21 956		1 000 000								1 021 956
02 001	2018/4	4/21	Miradouros de Tomar	0102 07010413	E						01/2021	12/2023	0			10 000								10 000
02 001	2018/4	7/21	Reabilitação do Casal dos Frades	0102 07010401	E						01/2021	12/2023	0			200 000								200 000
02 001	2018/4	8/21	Construção do passadiço S. Lourenço	0102 07010401	E						01/2021	12/2023	0			450 000								450 000
02 001	2018/4	10	Flecheiro - 3ª fase																					
02 001	2018/4	10/2/21	Empreitada	0102 07010413	E	668 800		2 081 200			01/2021	12/2024	0			1 750 000	1 000 000							2 750 000
02 001	2018/4	13/22	Requalificação do largo da Serra	0102 07010401	E						03/2022	12/2023	0			10 000								10 000
02 001	2018/4	14/22	Requalificação do largo da Linhaceira	0102 07010401	E						03/2022	12/2023	0			10 000								10 000
02 001	2018/5		Intervenções orientadas para ordenamento e instrumentos de gestão territorial																					
02 001	2018/5	1/18	Revisão do Plano Diretor Municipal	0102 070115	O						01/2018	12/2023	4	457 974		15 990								473 964
02 001	2018/5	2/18	Elaboração, execução e revisão do plano pormenor	0102 07010401	O						01/2018	12/2023	4	291 743		180 000								471 743
02 001	2018/6		Integração de equipamento mobiliário e tecnologias																					
02 001	2018/6	1/18	Aquisição de mobiliário urbano	0102 07011002	O						01/2018	12/2024	0	65 475		75 000	50 000							190 475
02 001	2018/6	3/21	Aquisição e instalação de quiosque junto ao parque canino	0102 07010413	O						01/2021	12/2023	0			52 000								52 000
02 001	2018/7		Mobilidade e acessibilidade																					
02 001	2018/7	2/18	Conservação diversa da rede viária	0102 07010408	O						01/2018	12/2027	4	5 146 836		500 000	500 000	500 000	500 000	500 000				7 646 836
02 001	2018/7	3/18	Sinalização viária	0102 07010409	O						01/2018	12/2027	4	668 250		100 000	75 000	75 000	75 000	75 000				1 068 250
02 001	2018/7	5/18	Construção de muros	0102 07010408	E						01/2018	12/2026	3	216 632		100 000								316 632
02 001	2018/7	6/18	Arruamentos, passeios e outros	0102 07010401	E						01/2018	12/2027	0	1 027 169		100 000	100 000	100 000	100 000	100 000				1 527 169
02 001	2018/7	7/18	Aquisição de terrenos e expropriação - rede viária	0102 07010408	O						01/2018	12/2023	0	549 210		25 000								574 210
02 001	2018/7	9/21	Passeio de peões até à FAI	0102 07010401	O						01/2021	12/2023	0	128 924		325 000								453 924
02 001	2018/7	10	Requalificação da Av. Nuno Álvares e Torres Pinheiro																					
02 001	2018/7	10/2/18	Obra	0102 07010401	E		248 740	1 409 529			01/2018	12/2023	3	1 558 269		100 000								1 658 269
02 001	2018/7	17/18	Reabilitação Avª Coronel Garcês Teixeira/Avª Dr. Aurélio	0102 07010408	E		382 795	2 169 174			01/2018	12/2023	0	1 766 969		785 000								2 551 969

Orçamento Inicial - Plano PluriAnual de Investimentos do ano 2023

Euros

Objetivo [1]	Número do projeto [2]		Designação do projeto [3]	Rubrica orçamental [4]	Forma de realiz. [5]	Fonte de Financiamento					Datas (Mês/Ano)		Fases de Exec. [12]	Pagamentos						Total previsto [21] = [ND] + [13] + ... + [20]		
						RG [6]	RP [7]	UE [8]	EMPR [9]	Financiam. não definido [ND]	Início [10]	Fim [11]		Realizado em períodos anteriores [13]	Estimativa de realização do per. t-1 [14]	Períodos seguintes						
																2023 [15]	2024 [16]	2025 [17]	2026 [18]		2027 [19]	2028 e seg. [20]
Obj	Prog	Ano / Nº	Ação																			
02			Desenvolvimento Urbano																			
02 001			Regeneração Urbana																			
02 001	2018/7	19	Parque de Estacionamento																			
02 001	2018/7	19/1/16	Parque de estacionamento 1 - imob.	0102 07010413	O																	
02 001	2018/7	19/6/20	Gestão de estacionamento	0102 070108	O		40 719	230 742														
02 001	2018/7	24/18	Guardas de segurança Rails	0102 07010408	O																	
02 001	2018/7	25/18	Empreitada de requalificação do CM Carregueiros / S. Simão	0102 07010408	E																	
02 001	2018/7	26/18	Ecovia da Pedreira	0102 07010413	E																	
02 001	2018/7	27/21	Rotunda Combatentes da Grande Guerra e Av. Torres Pinheiro	0102 07010401	E																	
02 001	2018/7	28/21	Empreitada de requalificação da EN 110 Carvalhos Figueiredo	0102 07010408	E																	
02 001	2018/7	31/21	Intervenção de reparação e estabilização da ponte da Bairrada	0102 07010401	E																	
02 001	2018/7	32	Nova ponte do Mouchão																			
02 001	2018/7	32/2/21	Empreitada	0102 07010401	E																	
02 001	2018/7	34/21	Ponte de Vermoeiros / Bemposta	0102 07010401	E																	
02 001	2018/7	36/21	Intervenção no caminho municipal Vale das Vacas	0102 07010408	E																	
02 001	2018/7	38/22	Intervenção no caminho municipal Vale do Roxo	0102 07010408	E																	
02 001	2018/7	39/23	Reabilitação da zona histórica	0102 07010401	E																	
02 001	2018/7	40/22	Empreitada de requalificação da EM 607 Monchite / Lameirinha	0102 07010408	E																	
02 001	2018/7	41/23	Beneficiação do CM 1119, São Pedro de Tomar	0102 07010408	E																	
02 001	2018/7	42/23	Empreitada de pavimentação na Choromela	0102 07010408	E																	
02 001	2018/7	43/23	Beneficiação da estrada do Maxial	0102 07010408	E																	
02 001	2018/7	44/23	Beneficiação da estrada do Valdonas	0102 07010408	E																	
02 001	2018/8		Proteção meio ambiente e espaços verdes																			
02 001	2018/8	1/22	Construção, beneficiação de cemitérios	0102 07010412	E																	
02 001	2018/8	2/18	Beneficiação do Canil Municipal	0102 07010307	E																	
02 001	2018/8	6/18	Sistema de rega de aspersão	0102 07011002	O																	
02 001	2018/8	8/18	Horto Municipal	0102 07011002	O																	
02 001	2018/8	11	Iluminação																			
02 001	2018/8	11/1/18	Infra estruturas para distribuição de energia	0102 07010410	O																	

Orçamento Inicial - Plano PluriAnual de Investimentos do ano 2023

Euros

Objetivo [1]	Número do projeto [2]		Designação do projeto [3]	Rubrica orçamental [4]	Forma de realiz. [5]	Fonte de Financiamento					Datas (Mês/Ano)		Fases de Exec. [12]	Pagamentos						Total previsto [21] = [ND] + [13] + ... + [20]		
						Realizado em períodos anteriores [13]	Estimativa de realização do per. t-1 [14]	Períodos seguintes														
								2023 [15]	2024 [16]	2025 [17]	2026 [18]	2027 [19]		2028 e seg. [20]								
Obj	Prog	Ano / Nº	Ação	RG [6]	RP [7]	UE [8]	EMPR [9]	Financiam. não definido [ND]	Início [10]	Fim [11]												
02			Desenvolvimento Urbano																			
02 001			Regeneração Urbana																			
02 001	2018/8	13/18	Praia Fluvial de Alqueidão e outras	0102 07010413	E		48 674	275 820		01/2018	12/2023	1	274 494		50 000						324 494	
02 001	2018/8	21	Intervenção no Agroal																			
02 001	2018/8	21/1/20	Rota do Canhão do Agroal	0102 07010413	E		52 740	210 962		01/2020	12/2023	0	133 702		130 000						263 702	
Totais do Programa 001:							668 800	1 269 371	9 186 414					18 487 376	8 913 853	6 480 850	1 355 672	1 443 250	1 300 473		37 981 474	
02 002			Património																			
02 002	2018/9		Sinagoga																			
02 002	2018/9	1/18	Reabilitação e beneficiação da Sinagoga	0102 07010307	E		81 093	459 524		01/2018	12/2023	4	519 811		20 806						540 617	
02 002	2018/9	2/20	Envolvente da Sinagoga	0102 07010413	E					01/2020	12/2024	0		130 000	150 000						280 000	
02 002	2018/10		Ruinias Romanas																			
02 002	2018/10	1/17	Forum Romano	0102 07010413	O					01/2017	12/2023	0	598 617		400 000						998 617	
02 002	2018/12		Investimento em imóveis																			
02 002	2018/12	2/18	Conservação de edifícios	0102 07010301	A					01/2018	12/2027	0	690 299		160 000	160 000	160 000	160 000	160 000		1 490 299	
02 002	2018/12	5/18	Aquisição de imóveis	0102 07010307	O					01/2018	12/2023	3	1 373 838		150 000						1 523 838	
02 002	2018/12	34/18	Aquisição de terrenos	0102 070101	O					01/2018	12/2023	0	83 100		150 000						233 100	
02 002	2018/12	35/23	Equipamento mobilidade e acessibilidade em edifícios municipais	0102 07010301	O					01/2023	12/2023				50 000						50 000	
Totais do Programa 002:							81 093	459 524						3 265 665	1 060 806	310 000	160 000	160 000	160 000		5 116 471	
Totais do Objetivo 02:						668 800	1 350 464	9 645 938	0	0				21 753 041	0	9 974 659	6 790 850	1 515 672	1 603 250	1 460 473	0	43 097 945
03			Desenvolvimento Económico																			
03 001			Turismo																			
03 001	2018/5005		Promoção Turística																			
03 001	2018/5005	3/18	Sinalética turística	0102 07010409	O					01/2018	12/2024	3	37 357		60 000	20 000	20 000	20 000	20 000		177 357	
Totais do Programa 001:															37 357	60 000	20 000	20 000	20 000	20 000		177 357
03 002			Economia Local																			
03 002	2018/17		Fomentar o ambiente negócios e parques empresariais																			
03 002	2018/17	2	Áreas de localização empresariais - Zona Empresarial																			
03 002	2018/17	2/1/21	Sinalética no PET	0102 07010409	O					01/2021	12/2023	0	28 205		20 000						48 205	

Orçamento Inicial - Plano PluriAnual de Investimentos do ano 2023

Euros

Objetivo [1]	Número do projeto [2]		Designação do projeto [3]	Rubrica orçamental [4]	Forma de realiz. [5]	Fonte de Financiamento					Datas (Mês/Ano)		Fases de Exec. [12]	Pagamentos						Total previsto [21] = [ND] + [13] + ... + [20]			
						Realizado em períodos anteriores [13]	Estimativa de realização do per. t-1 [14]	Períodos seguintes															
	RG [6]	RP [7]						UE [8]	EMPR [9]	Financiam. não definido [ND]	Início [10]	Fim [11]		2023 [15]	2024 [16]	2025 [17]	2026 [18]	2027 [19]	2028 e seg. [20]				
03			Desenvolvimento Económico																				
03 002			Economia Local																				
03 002	2018/17	2/3/21	Rotunda	0102 07010401	E						01/2021	12/2023	0				10 000					10 000	
03 002	2018/17	2/4/21	Empreitada de desvio e arranjo de condutas	0102 07010413	E		150 000				07/2021	12/2023	0				150 000					150 000	
03 002	2018/17	5/21	Construção de edifício de Centro de Conhecimento	0102 07010307	E		1 556	8 820			01/2021	12/2023	0	376			10 000					10 376	
03 002	2018/17	7	Espaço ex-jardim de infância Linhaceira para o CO-Working																				
03 002	2018/17	7/2/22	Obra	0102 07010307	E						03/2022	12/2024	0				100 000	100 000				200 000	
Totais do Programa 002:							151 556	8 820							28 581		290 000	100 000				418 581	
Totais do Objetivo 03:						0	151 556	8 820	0	0					65 938	0	350 000	120 000	20 000	20 000	20 000	0	595 938
04			Transição Climática e Sustentabilidade de Recursos																				
04 001			Eficiência energética																				
04 001	2023/3		Iluminação do campo da Nabância	0102 07010302	O						01/2023	12/2023					20 000					20 000	
04 001	2023/4		Eficiência energética - Complexo Desportivo	0102 07010302	O						01/2023	12/2023		12 416			200 000					212 416	
04 001	2023/5		Eficiência energética em edifícios municipais	0102 07010301	O						01/2023	12/2023					50 000					50 000	
04 001	2023/6		Eficiência energética em iluminação pública	0102 07010410	O						01/2023	12/2026		1 821 187			850 000	685 697	685 697	685 697		4 728 278	
04 001	2023/7		Eficiência energética dos projetores do Convento de Cristo	0102 07010413	O						01/2023	12/2023					160 000					160 000	
04 001	2023/16		Equipamentos de carregamento de veículos elétricos	0102 07011002	O						01/2023	12/2023		9 636			92 000					101 636	
04 001	2023/17		Substituição de caixilharia no edifício Paços do Concelho	0102 07010301	E						01/2023	12/2024					100 000	100 000				200 000	
04 001	2023/18		Eletrobombas de água e variadores para Complexo Desportivo	0102 07010406	O						01/2023	12/2023					26 000					26 000	
04 001	2023/19		Painéis fotovoltaicos e solares térmicos em edifícios municipais	0102 07010413	E						01/2023	12/2023					150 000					150 000	
04 001	2023/21		Eficiência energética - Parque de estacionamento da Estação	0102 07010413	O						01/2023	12/2023					50 000					50 000	
Totais do Programa 001:															1 843 239		1 698 000	785 697	685 697	685 697		5 698 330	
04 002			Espaços verdes e linhas de água																				
04 002	2023/10		Requalificação da Mata Nacional dos Sete Montes	0102 07010405	O						01/2023	12/2023					100 000					100 000	
04 002	2023/11		Zona verde no Horto Municipal	0102 07010405	O						01/2023	12/2023					50 000					50 000	
04 002	2023/26		Charcas e depósitos de abastecimento	0102 07010413	O						01/2023	12/2023					60 000					60 000	

Orçamento Inicial - Plano PluriAnual de Investimentos do ano 2023

Euros

Objetivo [1]	Número do projeto [2]		Designação do projeto [3]	Rubrica orçamental [4]	Forma de realiz. [5]	Fonte de Financiamento					Datas (Mês/Ano)		Fases de Exec. [12]	Pagamentos						Total previsto [21] = [ND] + [13] + ... + [20]								
						Realizado em períodos anteriores [13]	Estimativa de realização do per. t-1 [14]	Períodos seguintes																				
								2023 [15]	2024 [16]	2025 [17]	2026 [18]	2027 [19]		2028 e seg. [20]														
Obj	Prog	Ano / N°	Ação	RG [6]	RP [7]	UE [8]	EMPR [9]	Financiam. não definido [ND]	Início [10]	Fim [11]																		
04			Transição Climática e Sustentabilidade de Recursos																									
04 002			Espaços verdes e linhas de água																									
04	002	2023/28	Reabilitação do Açude de Pedra e envolvente	0102	07010405	O								01/2023	12/2023		3 985		25 000									28 985
Totais do Programa 002:													3 985						235 000						238 985			
04 003			Gestão de resíduos																									
04	003	2023/25	Colocação de ilhas ecológicas para recolha de resíduos sólidos	0102	07011001	O								01/2023	12/2023				150 000									150 000
Totais do Programa 003:																			150 000						150 000			
Totais do Objetivo 04:						0	0	0	0	0	0				1 847 224	0	2 083 000	785 697	685 697	685 697	0	0	6 087 315					
05			Gestão e Equilíbrio Financeiro																									
05 001			Planeamento e gestão Orçamental																									
05	001	2018/5015	Contratos de locação financeira																									
05	001	2018/5015	1/18	Material de transporte	0102	070205	O							01/2018	12/2027	0	57 698		35 000	29 000	23 000	1 000	1 000				146 698	
05	001	2018/5015	2/18	Material informático	0102	070206	O							01/2018	12/2027	0	68		100	100	100	100	100				568	
05	001	2018/5015	3/18	Maquinaria e equipamento	0102	070207	O							01/2018	12/2027	0	56 510		100	100	100	100	100				57 010	
05	001	2018/5015	4/18	Outros investimentos	0102	070209	O							01/2018	12/2027	4	222 151		100	100	100	100	100				222 651	
Totais do Programa 001:													336 427						35 300	29 300	23 300	1 300	1 300		426 927			
Totais do Objetivo 05:						0	0	0	0	0	0				336 427	0	35 300	29 300	23 300	1 300	1 300	0	426 927					
06			Processos internos																									
06 001			Estrutura																									
06	001	2018/19	Organização de serviços																									
06	001	2018/19	1/18	Equipamento administrativo	0102	070109	O							01/2018	12/2027	4	172 332		25 000	25 000	25 000	25 000	25 000				297 332	
06	001	2018/19	2/18	Equipamento informático	0102	070107	O							01/2018	12/2027	0	168 795		40 000	40 000	40 000	40 000	40 000				368 795	
06	001	2018/19	3/18	Software informático	0102	070108	O							01/2018	12/2027		1 149 458		220 000	220 000	220 000	220 000	220 000				2 249 458	
06	001	2018/19	5/18	Sistema de video vigilância e segurança	0102	070115	O							01/2018	12/2027	0	131 070		50 000	50 000	50 000	50 000	50 000				381 070	
06	001	2018/19	6/18	Reparação e aquisição de viaturas	0102	07010602	O							01/2018	12/2027	0	13 347		200 000	200 000	200 000	200 000	200 000				1 013 347	
06	001	2018/19	12/18	Equipamento de transporte	0102	07011002	O			2 818 166				01/2018	12/2027	0	1 068 166		950 000	200 000	200 000	200 000	200 000				2 818 166	
06	001	2018/19	13/18	Equipamento básico	0102	07011002	O							01/2018	12/2027	0	181 667		40 000	40 000	40 000	40 000	40 000				381 667	
06	001	2021/3	Intervenções de melhoria e readaptação de edifícios municipais																									

Orçamento Inicial - Plano PluriAnual de Investimentos do ano 2023

Euros


Objetivo [1]	Número do projeto [2]			Designação do projeto [3]	Rubrica orçamental [4]	Forma de realiz. [5]	Fonte de Financiamento					Datas (Mês/Ano)		Fases de Exec. [12]	Realizado em períodos anteriores [13]	Estimativa de realização do per. t-1 [14]	Pagamentos						Total previsto [21] = [ND] + [13] + ... + [20]		
							RG [6]	RP [7]	UE [8]	EMPR [9]	Financiam. não definido [ND]	Início [10]	Fim [11]				Períodos seguintes								
																	2023 [15]	2024 [16]	2025 [17]	2026 [18]	2027 [19]	2028 e seg. [20]			
Obj	Prog	Ano / Nº	Ação																						
06																									
Processos internos																									
06 001																									
Estrutura																									
06	001	2021/3	1	Quartel junto ao Convento de S. Francisco																					
06	001	2021/3	1/2/23	Aquisição Imóvel	0102	07010202	O											50 000	150 000	150 000	200 000	250 000	800 000		
06	001	2021/3	1/3/23	Obra	0102	07010301	O											100 000	1 000 000	1 000 000			2 100 000		
06	001	2023/2		Proteção Civil e Bombeiros																					
06	001	2023/2	1/23	Aquisição e reparação de maquinaria e equipamento - Proteção Civil	0102	07011002	O							222 825				40 000	40 000	40 000	40 000	40 000	422 825		
06	001	2023/2	2/23	Aquisição de veículo ligeiro de combate a incêndios	0102	07011002	O											100 000	106 640				206 640		
06	001	2023/2	3/23	Aquisição e reparação de equipamento geral - Emergência e socorro	0102	07011002	O							92 571				10 000	10 000	10 000	10 000	10 000	142 571		
Totais do Programa 001:									2 818 166									3 200 231	1 825 000	2 081 640	1 975 000	1 025 000	1 075 000	11 181 871	
Totais do Objetivo 06:							0	0	2 818 166	0	0					3 200 231	0	1 825 000	2 081 640	1 975 000	1 025 000	1 075 000	0	11 181 871	
Total:							668 800	1 897 359	27 113 180	0	0					Total:	32 028 494	0	19 018 486	22 934 487	15 731 669	3 847 247	3 068 773	0	96 629 156

ORGÃO EXECUTIVO

Em _____ de _____ de _____

ORGÃO DELIBERATIVO

Em _____ de _____ de _____



Orçamento Inicial - Atividades mais relevantes

Orçamento Inicial - Atividades mais Relevantes do ano 2023

Euros

Objetivo [1]	Número do projeto [2]		Designação do projeto [3]	Rubrica orçamental [4]	Forma de realiz. [5]	Fonte de Financiamento					Datas (Mês/Ano)		Fases de Exec. [12]	Pagamentos						Total previsto [21] = [ND] + [13] + ... + [20]	
						Realizado em períodos anteriores [13]	Estimativa de realização do per. t-1 [14]	Períodos seguintes													
Obj	Prog	Ano / Nº	Ação			RG [6]	RP [7]	UE [8]	EMPR [9]	Financiam. não definido [ND]	Início [10]	Fim [11]			2023 [15]	2024 [16]	2025 [17]	2026 [18]	2027 [19]	2028 e seg. [20]	
01 Coesão, Inclusão social e Saúde																					
01 002 Solidariedade																					
01 002 2018/5001 Apoios e atribuições de bolsas																					
01 002 2018/5001 1/18 Subsídios a alunos carenciados 0102 040701 O 01/2018 12/2027 0 193 828 40 000 40 000 40 000 40 000 40 000 393 828																					
01 002 2018/5001 2/18 Bolsas de estudo - ensino superior 0102 040802 O 01/2018 12/2027 0 290 325 37 000 37 000 37 000 37 000 37 000 475 325																					
01 002 2023/13 Apoios diversos orientados para famílias com emergentes dificuldades financeiras 0102 06020305 O 01/2023 12/2023 300 000 300 000																					
01 002 2023/29 Transferências na área social e protocolos 0102 040701 O 01/2023 12/2023 350 000 350 000																					
01 002 2023/30 Carta Social Municipal 0102 020214 O 01/2023 12/2023 63 960 63 960																					
Totais do Programa 002:													484 153	790 960	77 000	77 000	77 000	77 000	1 583 113		
01 003 Educação, Cultura e Desporto																					
01 003 2018/2 Investimento em instalações e equipamentos desportivos																					
01 003 2018/2 10 Estádio de Futebol																					
01 003 2018/2 10/3/21 Projeto de reabilitação do estádio 0102 020214 O 01/2021 12/2023 0 27 601 64 403 92 004																					
01 003 2018/3 Investimento em instalações escolares																					
01 003 2018/3 9 Intervenções em escolas																					
01 003 2018/3 9/3/21 Projeto de requalificação da Escola Gualdim Pais 0102 020214 O 71 094 71 094 71 094																					
01 003 2018/3 9/4/21 Projeto de requalificação da Escola Santa Maria 0102 020214 O 85 477 85 477																					
01 003 2018/3 13/23 Projeto de requalificação do Jardim de Infância da EB Nuno Álvares 0102 020214 O 91 020 91 020																					
01 003 2018/21 Investimento em instalações e equipamentos Cultura																					
01 003 2018/21 4 Cine Teatro																					
01 003 2018/21 4/3/22 Programação regular CTP e centro histórico 0102 020225 17 536 100 000 100 000 100 000 100 000 100 000 517 536																					
01 003 2018/21 12 Complexo Cultural da Levada de Tomar																					
01 003 2018/21 12/4/18 Aquisição serviços Complexo da Levada 0102 020220 O 01/2018 12/2027 0 102 609 15 000 15 000 15 000 15 000 15 000 177 609																					
01 003 2018/5004 Educação - Modernizar, Envolver e Capacitar																					
01 003 2018/5004 1/18 Programa expansão e desenv. educação pré escolar 0102 040701 O 01/2018 12/2027 0 3 803 498 300 000 300 000 300 000 300 000 300 000 5 303 498																					
01 003 2018/5004 2/18 Programa de generalização forn. refeições EB 0102 040701 O 01/2018 12/2027 0 2 216 766 200 000 200 000 200 000 200 000 200 000 3 216 766																					
01 003 2018/5004 3/19 Atividades de Enriquecimento Escolar 0102 040701 O 01/2019 12/2027 3 170 100 91 000 91 000 91 000 91 000 91 000 625 100																					
01 003 2018/5004 4 Planos inovadores de combate ao insucesso escolar																					
01 003 2018/5004 4/1/19 Trabalhar em rede para o sucesso escolar - Criação de Equipa Multidisciplinar 0102 010107 O 01/2019 12/2027 4 243 600 50 000 50 000 50 000 50 000 50 000 493 600																					

Município de Tomar

Orçamento Inicial - Atividades mais Relevantes do ano 2023

Euros

Objetivo [1]	Número do projeto [2]		Designação do projeto [3]	Rubrica orçamental [4]	Forma de realiz. [5]	Fonte de Financiamento					Datas (Mês/Ano)		Fases de Exec. [12]	Pagamentos						Total previsto [21] = [ND] + [13] + ... + [20]			
						Realizado em períodos anteriores [13]	Estimativa de realização do per. t-1 [14]	Períodos seguintes															
								2023 [15]	2024 [16]	2025 [17]	2026 [18]	2027 [19]		2028 e seg. [20]									
Obj	Prog	Ano / Nº	Ação	RG [6]	RP [7]	UE [8]	EMPR [9]	Financiam. não definido [ND]	Início [10]	Fim [11]													
01			Coesão, Inclusão social e Saúde																				
01 003			Educação, Cultura e Desporto																				
01	003	2018/5004	4/2/19	Elaboração do Plano Educativo Municipal de Tomar	0102	020220							3	11 044		8 000							19 044
01	003	2018/5004	6/21	Aquisição de refeições confeccionadas	0102	020105							0	616 357		665 000	665 000	665 000	665 000	665 000			3 941 357
01	003	2018/5010		Valorizar o património																			
01	003	2018/5010	1/18	Candidatura Festa dos Tabuleiros	0102	020225							2	26 077		10 000							36 077
01	003	2018/5010	2/18	Rede de Cultura 2027	0102	06020305							0			6 000							6 000
01	003	2018/5010	3/21	Programa Tradições EDP	0102	020225							0	9 716		10 000							19 716
01	003	2018/5020		Subsídios e outros apoios às coletividades e instituições sem fins lucrativos	0102	040701							3	5 635 706		350 000	350 000	350 000	350 000	350 000			7 385 706
Totais do Programa 003:																12 909 836	2 087 768	1 771 000	1 771 000	1 771 000	1 771 000		22 081 604
01 004			Saúde																				
01	004	2022/5003		Plano Municipal de Saúde	0102	020214										1 000							1 000
Totais do Programa 004:																1 000							1 000
Totais do Objetivo 01:						0	156 571	0	0	0				13 393 989	0	2 879 728	1 848 000	1 848 000	1 848 000	1 848 000	0		23 665 717
02			Desenvolvimento Urbano																				
02 001			Regeneração Urbana																				
02	001	2018/4		Conservação e requalificação de espaços públicos																			
02	001	2018/4	10	Flecheiro - 3ª fase																			
02	001	2018/4	10/1/21	Estudo e projeto	0102	020214							0	85 080		16 272							101 352
02	001	2018/4	12/22	Proj. de requalificação do Largo Serra	0102	020214										10 000							10 000
02	001	2018/5		Intervenções orientadas para ordenamento e instrumentos de gestão territorial																			
02	001	2018/5	5/18	Demolições	0102	020220							3	120 482		150 000	100 000	100 000	100 000	100 000			670 482
02	001	2018/5	6/21	Revisão do projeto de Carvalhos de Figueiredo	0102	020214							0	37 140		59 291							96 431
02	001	2018/5	11/22	Proj. revisão/conceção de instrumentos gestão do território	0102	020214							0			25 000	25 000	25 000	25 000	25 000			125 000
02	001	2018/7		Mobilidade e acessibilidade																			
02	001	2018/7	19	Parque de Estacionamento																			
02	001	2018/7	19/2/16	Parque de estacionamento 1 - custos financeiros	0102	030502							3	786 542		241 540	274 375	286 100	329 250	258 903			2 176 710
02	001	2018/7	32	Nova ponte do Mouchão																			

Município de Tomar

Orçamento Inicial - Atividades mais Relevantes do ano 2023

Euros

Objetivo [1]	Número do projeto [2]		Designação do projeto [3]	Rubrica orçamental [4]	Forma de realiz. [5]	Fonte de Financiamento					Datas (Mês/Ano)		Fases de Exec. [12]	Pagamentos						Total previsto [21] = [ND] + [13] + ... + [20]			
						Realizado em períodos anteriores [13]	Estimativa de realização do per. t-1 [14]	Períodos seguintes															
								2023 [15]	2024 [16]	2025 [17]	2026 [18]	2027 [19]		2028 e seg. [20]									
Obj	Prog	Ano / Nº	Ação	RG [6]	RP [7]	UE [8]	EMPR [9]	Financiam. não definido [ND]	Início [10]	Fim [11]													
02			Desenvolvimento Urbano																				
02 001			Regeneração Urbana																				
02 001	2018/7	32/1/21	Projeto	0102	020214						01/2021	12/2023	0	11 091		1 220							12 311
02 001	2018/8		Proteção meio ambiente e espaços verdes																				
02 001	2018/8	4/18	Avaliação de árvores e podas	0102	020220						01/2018	12/2023	3	43 719		20 000							63 719
02 001	2018/8	25/18	Medidas de controlo e combate a pragas	0102	020220						01/2018	12/2023		10 783		50 000							60 783
02 001	2018/5016		Transferências para as Freguesias																				
02 001	2018/5016	1/18	Transferência de competências dos municípios para as freguesias- DL 57/2019	0102	04050102						01/2018	12/2027	0	3 279 836		650 000	650 000	650 000	650 000	650 000	650 000		6 529 836
02 001	2018/5016	2/18	Transferências de capital	0102	08050102						01/2018	12/2027	0	1 701 880		260 000	260 000	260 000	260 000	260 000	260 000		3 001 880
02 001	2018/5016	3/20	Contratos Interadministrativos	0102	08050102						01/2020	12/2027	0	2 047 878		1 186 900	1 186 900	1 186 900	1 186 900	1 186 900	1 186 900		7 982 378
02 001	2018/5016	4/23	Transferências correntes	0102	04050102						01/2023	12/2027				100 000	100 000	100 000	100 000	100 000			500 000
Totais do Programa 001:													8 124 431	2 770 223	2 596 275	2 608 000	2 651 150	2 580 803		21 330 882			
02 002			Património																				
02 002	2018/12		Investimento em imóveis																				
02 002	2018/12	4	Reabilitação do Convento de S. Francisco																				
02 002	2018/12	4/1/18	Projeto	0102	020214						01/2018	12/2023	0	11 070		13 531							24 601
Totais do Programa 002:													11 070	13 531						24 601			
Totais do Objetivo 02:						0	0	0	0	0				8 135 501	0	2 783 754	2 596 275	2 608 000	2 651 150	2 580 803	0	21 355 483	
03			Desenvolvimento Económico																				
03 001			Turismo																				
03 001	2018/5005		Promoção Turística																				
03 001	2018/5005	4/18	Promoção do Concelho e marca Templária	0102	020220			2 037 711			01/2018	12/2027	4	787 711		250 000	250 000	250 000	250 000	250 000			2 037 711
03 001	2018/5005	6/18	Edições e publicações municipais	0102	020220						01/2018	12/2027	0	313 220		30 000	30 000	30 000	30 000	30 000			463 220
03 001	2018/5006		Eventos culturais, desportivos e de educação	0102	020225						01/2022	12/2027		1 194 628		1 150 000	1 150 000	1 150 000	1 150 000	1 150 000			6 944 628
03 001	2023/14		Festa dos Tabuleiros																				
03 001	2023/14	1/23	Festa dos Tabuleiros - Transferências	0102	040701						01/2023	12/2023				270 000							270 000
03 001	2023/14	2/23	Festa dos Tabuleiros - Aquisição de bens	0102	020121						01/2023	12/2023				100 000							100 000

Município de Tomar

Orçamento Inicial - Atividades mais Relevantes do ano 2023

Euros

Objetivo [1]	Número do projeto [2]			Designação do projeto [3]	Rubrica orçamental [4]	Forma de realiz. [5]	Fonte de Financiamento					Datas (Mês/Ano)		Fases de Exec. [12]	Pagamentos						Total previsto [21] = [ND] + [13] + ... + [20]					
							RG [6]	RP [7]	UE [8]	EMPR [9]	Financiam. não definido [ND]	Início [10]	Fim [11]		Realizado em períodos anteriores [13]	Estimativa de realização do per. t-1 [14]	Períodos seguintes									
																	2023 [15]	2024 [16]	2025 [17]	2026 [18]		2027 [19]	2028 e seg. [20]			
Obj	Prog	Ano / Nº	Ação																							
03	Desenvolvimento Económico																									
03 001	Turismo																									
03 001	2023/14	3/23	Festa dos Tabuleiros - Aquisição de serviços	0102 020225	O						01/2023	12/2023			230 000										230 000	
Totais do Programa 001:						2 037 711									2 295 559	2 030 000	1 430 000	1 430 000	1 430 000	1 430 000				10 045 559		
03 002	Economia Local																									
03 002	2018/17		Fomentar o ambiente negócios e parques empresariais																							
03 002	2018/17	2	Áreas de localização empresariais - Zona Empresarial																							
03 002	2018/17	2/2/21	Desmatção e limpeza	0102 020225	O						01/2021	12/2023	0		50 000										50 000	
03 002	2018/17	2/5/23	Estudo para implementação de parques	0102 020214	O						01/2023	12/2023			25 000										25 000	
03 002	2018/5018		Transferências para a CIMT																							
03 002	2018/5018	1/18	Projetos de âmbito intermunicipal - correntes	0102 04050104	O						01/2018	12/2030	0	927 087	991 550	817 103	836 408	855 226	874 469	2 660 258				7 962 101		
03 002	2018/5018	2/18	Projetos de âmbito intermunicipal - capital	0102 08050104	O						01/2018	12/2023	0	197 541	127 990										325 531	
03 002	2018/5018	3/18	Quotas	0102 06020305	O						01/2018	12/2027	0	365 027	73 315	73 315	73 315	73 315	73 315						731 602	
03 002	2023/15		Empreendedorismo Jovem	0102 020121	O						01/2023	12/2023			5 000										5 000	
Totais do Programa 002:															1 489 655	1 272 855	890 418	909 723	928 541	947 784	2 660 258			9 099 234		
Totais do Objeto 03:						2 037 711	0	0	0	0					3 785 214	0	3 302 855	2 320 418	2 339 723	2 358 541	2 377 784	2 660 258			19 144 793	
04	Transição Climática e Sustentabilidade de Recursos																									
04 001	Eficiência energética																									
04 001	2023/20		CER - Comunidade de Energia Renovável	0102 020214	O						01/2023	12/2023		1 310	50 000										51 310	
04 001	2023/23		Iluminação das margens do rio e envolvente - Mouchão e Ponte Velha	0102 020225	O						01/2023	12/2023		11 167	20 000										31 167	
Totais do Programa 001:															12 477	70 000									82 477	
04 002	Espaços verdes e linhas de água																									
04 002	2023/12		Desassoreamento do leite e margens do rio	0102 020225	O						01/2023	12/2023		292 940	130 000										422 940	
04 002	2023/22		Limpeza da Ribeira da Beselga	0102 020225	O						01/2023	12/2023			45 000										45 000	
04 002	2023/31		Arborização e manutenção espaços verdes	0102 020225	O						01/2023	12/2023			25 000										25 000	
Totais do Programa 002:															292 940	200 000									492 940	

Orçamento Inicial - Atividades mais Relevantes do ano 2023

Euros

Objetivo [1]	Número do projeto [2]		Designação do projeto [3]	Rubrica orçamental [4]	Forma de realiz. [5]	Fonte de Financiamento					Datas (Mês/Ano)		Fases de Exec. [12]	Pagamentos						Total previsto [21] = [ND] + [13] + ... + [20]							
						Realizado em períodos anteriores [13]	Estimativa de realização do per. t-1 [14]	Períodos seguintes																			
	RG [6]	RP [7]						UE [8]	EMPR [9]	Financiam. não definido [ND]	Início [10]	Fim [11]		2023 [15]	2024 [16]	2025 [17]	2026 [18]	2027 [19]	2028 e seg. [20]								
Obj	Prog	Ano / Nº	Ação																								
04			Transição Climática e Sustentabilidade de Recursos																								
04 003			Gestão de resíduos																								
04 003	2023/24		Resíduos de construção e demolição	0102	020220	O						01/2023	12/2023		53 252		50 000								103 252		
													Totais do Programa 003:							53 252	50 000						103 252
Totais do Objetivo 04:						0	0	0	0	0	0				358 669	0	320 000	0	0	0	0	0	0	0	678 669		
05			Gestão e Equilíbrio Financeiro																								
05 001			Planeamento e gestão Orçamental																								
05 001	2018/5011		Regularização de dívidas - ADSE	0102	01030501	O						01/2018	07/2026	3	1 100 000		220 000	220 000	220 000	104 500					1 864 500		
05 001	2022/5001		Regularização de dívidas - SMAS	0102	06020305	O						01/2022	12/2028	0		100 000	440 000	440 000	440 000	440 000	440 000	440 000			2 300 000		
05 001	2023/27		Equilíbrio de contas da Tejo Ambiente, RSTJ e EPT	0102	04010101	O						01/2023	12/2023			440 000									440 000		
													Totais do Programa 001:							1 100 000	760 000	660 000	660 000	544 500	440 000	440 000	4 604 500
Totais do Objetivo 05:						0	0	0	0	0	0				1 100 000	0	760 000	660 000	660 000	544 500	440 000	440 000			4 604 500		
06			Processos internos																								
06 001			Estrutura																								
06 001	2018/19		Organização de serviços																								
06 001	2018/19	7/18	Gestão do património municipal - inventariação	0102	020220	O						01/2018	12/2023		44 517		25 000								69 517		
06 001	2018/19	8/18	Formação profissional e técnica	0102	020215	O						01/2018	12/2027	0	93 395		50 000	50 000	50 000	50 000	50 000				343 395		
06 001	2018/19	10/18	Contrato de assessoria jurídica	0102	020214	O						01/2018	12/2023	4	965 746		375 000								1 340 746		
06 001	2018/19	14/18	Equipamento de proteção / vestuário	0102	020107	O						01/2018	12/2023	4	165 601		50 000								215 601		
06 001	2018/19	15/23	Aquisição de serv. consultadoria e execução plano anticorrupção	0102	020214	O						01/2023	12/2023			50 000									50 000		
06 001	2018/19	16/23	Aquisição de serv. fiscalidade e regulamento de impostos	0102	020214	O						01/2023	12/2023			12 000									12 000		
06 001	2021/3		Intervenções de melhoria e readaptação de edifícios municipais																								
06 001	2021/3	1	Quartel junto ao Convento de S. Francisco																								
06 001	2021/3	1/1/21	Estudo e plano de investimento	0102	020214	O						01/2021	12/2023	0	19 311		25 000								44 311		
06 001	2023/2		Proteção Civil e Bombeiros																								

Município de Tomar

Orçamento Inicial - Atividades mais Relevantes do ano 2023

Euros


Objetivo [1]	Número do projeto [2]			Designação do projeto [3]	Rubrica orçamental [4]	Forma de realiz. [5]	Fonte de Financiamento					Datas (Mês/Ano)		Fases de Exec. [12]	Pagamentos						Total previsto [21] = [ND] + [13] + ... + [20]							
															Realizado em períodos anteriores [13]	Estimativa de realização do per. t-1 [14]	Períodos seguintes											
																	2023 [15]	2024 [16]	2025 [17]	2026 [18]		2027 [19]	2028 e seg. [20]					
Obj	Prog	Ano / Nº	Ação	RG [6]	RP [7]	UE [8]	EMPR [9]	Financiam. não definido [ND]	Início [10]	Fim [11]																		
06 Processos internos																												
06 001 Estrutura																												
06	001	2023/2	4/22	Aquisição de fardamento	0102	020107	O								12/2022	12/2027	50 242	50 000	50 000	50 000	50 000	50 000	50 000	300 242				
Totais do Programa 001:													1 338 812	637 000	100 000	100 000	100 000	100 000	100 000	2 375 812								
Totais do Objetivo 06:													0	0	0	0	0	0	0	1 338 812	0	637 000	100 000	100 000	100 000	100 000	0	2 375 812
Total:							2 037 711	156 571	0	0	0	0	Total:	28 112 185	0	10 683 337	7 524 693	7 555 723	7 502 191	7 346 587	3 100 258	71 824 974						

ORGÃO EXECUTIVO

Em _____ de _____ de _____

ORGÃO DELIBERATIVO

Em _____ de _____ de _____



Demonstração do Desempenho Orçamental

Município de Tomar

Demonstração do desempenho orçamental do período findo em 31 de Dezembro de 2023

Valores em €


RUBRICA RECEBIMENTOS	FONTES DE FINANCIAMENTO (n)						(n-1)
	RP	RG	UE	EMPR	FUNDOS ALHEIOS	TOTAL	
Saldo da gerência anterior	98 890,20	0,00	3 795 701,78	0,00	306 287,29	4 200 879,27	6 431 761,38
Operações Orçamentais [1]	98 890,20	0,00	3 795 701,78	0,00	0,00	3 894 591,98	6 117 827,52
Devolução do saldo oper. Orçamentais	0,00	0,00	0,00	0,00	0,00	0,00	0,00
Operações de tesouraria [A]	0,00	0,00	0,00	0,00	306 287,29	306 287,29	313 933,86
Recebimento do saldo devolvido por terceiras entidades	0,00	0,00	0,00	0,00	0,00	0,00	0,00
Receita corrente	30 792 450,88	0,00	275 987,00	0,00	0,00	31 068 437,88	29 220 007,52
R1 Receita Fiscal	8 102 873,65	0,00	0,00	0,00	0,00	8 102 873,65	7 632 568,42
R1.1 Impostos diretos	7 891 919,91	0,00	0,00	0,00	0,00	7 891 919,91	7 632 457,65
R1.2 Impostos indiretos	210 953,74	0,00	0,00	0,00	0,00	210 953,74	110,77
R2 Contribuições para sistemas de proteção social e subsistemas de saúde	0,00	0,00	0,00	0,00	0,00	0,00	0,00
R3 Taxas, multas e outras penalidades	982 263,59	0,00	0,00	0,00	0,00	982 263,59	820 923,50
R4 Rendimentos de propriedade	1 889 979,10	0,00	0,00	0,00	0,00	1 889 979,10	1 453 011,26
R5 Transferências e subsídios correntes	17 963 784,57	0,00	275 987,00	0,00	0,00	18 239 771,57	17 469 458,35
R5.1 Transferências correntes	17 963 784,57	0,00	275 987,00	0,00	0,00	18 239 771,57	17 469 458,35
R5.1.1 Administrações Públicas	17 963 784,57	0,00	275 987,00	0,00	0,00	18 239 771,57	17 469 458,35
R5.1.1.1 Administração Central - Estado Português	17 793 751,33	0,00	275 987,00	0,00	0,00	18 069 738,33	17 303 572,71
R5.1.1.2 Administração Central - Outras entidades	144 550,88	0,00	0,00	0,00	0,00	144 550,88	146 835,58
R5.1.1.3 Segurança Social	25 482,36	0,00	0,00	0,00	0,00	25 482,36	19 050,06
R5.1.1.4 Administração Regional	0,00	0,00	0,00	0,00	0,00	0,00	0,00
R5.1.1.5 Administração Local	0,00	0,00	0,00	0,00	0,00	0,00	0,00
R5.1.2 Exterior - U E	0,00	0,00	0,00	0,00	0,00	0,00	0,00
R5.1.3 Outras	0,00	0,00	0,00	0,00	0,00	0,00	0,00
R5.2 Subsídios correntes	0,00	0,00	0,00	0,00	0,00	0,00	0,00
R6 Venda de bens e serviços	1 542 507,62	0,00	0,00	0,00	0,00	1 542 507,62	1 418 836,97
R7 Outras receitas correntes	311 042,35	0,00	0,00	0,00	0,00	311 042,35	425 209,02
Receita de capital	2 115 737,05	0,00	4 160 544,72	0,00	0,00	6 276 281,77	3 473 193,04
R8 Venda de bens de investimento	1 461,85	0,00	0,00	0,00	0,00	1 461,85	115 970,00
R9 Transferências e subsídios de capital	1 545 519,00	0,00	4 160 544,72	0,00	0,00	5 706 063,72	3 208 486,60
R9.1 Transferências de capital	1 545 519,00	0,00	4 160 544,72	0,00	0,00	5 706 063,72	3 208 486,60
R9.1.1 Administrações Públicas	1 545 519,00	0,00	4 160 544,72	0,00	0,00	5 706 063,72	3 208 486,60
R9.1.1.1 Administração Central - Estado Português	1 545 519,00	0,00	4 160 544,72	0,00	0,00	5 706 063,72	3 208 486,60
R9.1.1.2 Administração Central - Outras entidades	0,00	0,00	0,00	0,00	0,00	0,00	0,00
R9.1.1.3 Segurança Social	0,00	0,00	0,00	0,00	0,00	0,00	0,00
R9.1.1.4 Administração Regional	0,00	0,00	0,00	0,00	0,00	0,00	0,00
R9.1.1.5 Administração Local	0,00	0,00	0,00	0,00	0,00	0,00	0,00
R9.1.2 Exterior - U E	0,00	0,00	0,00	0,00	0,00	0,00	0,00
R9.1.3 Outras	0,00	0,00	0,00	0,00	0,00	0,00	0,00
R9.2 Subsídios de capital	0,00	0,00	0,00	0,00	0,00	0,00	0,00
R10 Outras receitas de capital	568 756,20	0,00	0,00	0,00	0,00	568 756,20	148 736,44
R11 Reposições não abatidas aos pagamentos	570 815,07	0,00	0,00	0,00	0,00	570 815,07	17 842,88
Receita efetiva [2]	33 479 003,00	0,00	4 436 531,72	0,00	0,00	37 915 534,72	32 711 043,44
Receita não efetiva [3]	0,00	0,00	0,00	0,00	0,00	0,00	0,00
R12 Receita com ativos financeiros	0,00	0,00	0,00	0,00	0,00	0,00	0,00
R13 Receita com passivos financeiros	0,00	0,00	0,00	0,00	0,00	0,00	0,00
Soma [4]=[1]+[2]+[3]	33 577 893,20	0,00	8 232 233,50	0,00	0,00	41 810 126,70	38 828 870,96
Operações de tesouraria [B]	0,00	0,00	0,00	0,00	538 327,56	538 327,56	394 683,25

Município de Tomar

Demonstração do desempenho orçamental do período findo em 31 de Dezembro de 2023

Valores em €

RUBRICA PAGAMENTOS	FONTES DE FINANCIAMENTO (n)						(n-1)
	RP	RG	UE	EMPR	FUNDOS ALHEIOS	TOTAL	
Despesa corrente	22 959 334,10	0,00	3 651 411,78	0,00	0,00	26 610 745,88	24 099 510,59
D1 Despesas com o pessoal	11 823 775,54	0,00	1 375 767,06	0,00	0,00	13 199 542,60	12 426 120,15
D1.1 Remunerações Certas e Permanentes	9 188 347,11	0,00	740 917,58	0,00	0,00	9 929 264,69	8 916 438,35
D1.2 Abonos Variáveis ou Eventuais	441 801,65	0,00	18 429,56	0,00	0,00	460 231,21	426 232,61
D1.3 Segurança Social	2 193 626,78	0,00	616 419,92	0,00	0,00	2 810 046,70	3 083 449,19
D2 Aquisição de bens e serviços	7 487 484,88	0,00	1 514 866,02	0,00	0,00	9 002 350,90	8 406 831,79
D3 Juros e outros encargos	349 073,26	0,00	105 575,41	0,00	0,00	454 648,67	304 102,98
D4 Transferências e subsídios correntes	2 852 093,81	0,00	639 684,68	0,00	0,00	3 491 778,49	2 293 906,38
D4.1 Transferências correntes	2 852 093,81	0,00	639 684,68	0,00	0,00	3 491 778,49	2 293 906,38
D4.1.1 Administrações Públicas	1 089 964,56	0,00	106 321,55	0,00	0,00	1 196 286,11	749 072,20
D4.1.1.1 Administração Central - Estado Português	0,00	0,00	0,00	0,00	0,00	0,00	0,00
D4.1.1.2 Administração Central - Outras entidades	0,00	0,00	0,00	0,00	0,00	0,00	0,00
D4.1.1.3 Segurança Social	0,00	0,00	0,00	0,00	0,00	0,00	0,00
D4.1.1.4 Administração Regional	0,00	0,00	0,00	0,00	0,00	0,00	0,00
D4.1.1.5 Administração Local	1 089 964,56	0,00	106 321,55	0,00	0,00	1 196 286,11	749 072,20
D4.1.2 Entidades do setor não lucrativo	1 727 579,25	0,00	492 544,81	0,00	0,00	2 220 124,06	1 512 934,18
D4.1.3 Famílias	34 550,00	0,00	0,00	0,00	0,00	34 550,00	31 900,00
D4.1.4 Outras	0,00	0,00	40 818,32	0,00	0,00	40 818,32	0,00
D4.2 Subsídios correntes	0,00	0,00	0,00	0,00	0,00	0,00	0,00
D5 Outras despesas correntes	446 906,61	0,00	15 518,61	0,00	0,00	462 425,22	668 549,29
Despesa de capital	9 947 568,60	0,00	2 611 893,08	0,00	0,00	12 559 461,68	9 958 313,68
D6 Aquisição de bens de capital	8 656 242,66	0,00	2 524 427,81	0,00	0,00	11 180 670,47	9 223 870,25
D7 Transferência e subsídios de capital	1 291 325,94	0,00	87 465,27	0,00	0,00	1 378 791,21	734 443,43
D7.1 Transferências de capital	1 291 325,94	0,00	87 465,27	0,00	0,00	1 378 791,21	734 443,43
D7.1.1 Administrações Públicas	1 121 325,94	0,00	87 465,27	0,00	0,00	1 208 791,21	734 443,43
D7.1.1.1 Administração Central - Estado Português	0,00	0,00	0,00	0,00	0,00	0,00	0,00
D7.1.1.2 Administração Central - Outras entidades	0,00	0,00	0,00	0,00	0,00	0,00	0,00
D7.1.1.3 Segurança Social	0,00	0,00	0,00	0,00	0,00	0,00	0,00
D7.1.1.4 Administração Regional	0,00	0,00	0,00	0,00	0,00	0,00	0,00
D7.1.1.5 Administração Local	1 121 325,94	0,00	87 465,27	0,00	0,00	1 208 791,21	734 443,43
D7.1.2 Entidades do setor não lucrativo	170 000,00	0,00	0,00	0,00	0,00	170 000,00	0,00
D7.1.3 Famílias	0,00	0,00	0,00	0,00	0,00	0,00	0,00
D7.1.4 Outras	0,00	0,00	0,00	0,00	0,00	0,00	0,00
D7.2 Subsídios de capital	0,00	0,00	0,00	0,00	0,00	0,00	0,00
D8 Outras despesas de capital	0,00	0,00	0,00	0,00	0,00	0,00	0,00
Despesa efetiva [5]	32 906 902,70	0,00	6 263 304,86	0,00	0,00	39 170 207,56	34 057 824,27
Despesa não efetiva [6]	559 335,87	0,00	31 287,34	0,00	0,00	590 623,21	876 454,71
D9 Despesa com ativos financeiros	0,00	0,00	0,00	0,00	0,00	0,00	36 531,50
D10 Despesa com passivos financeiros	559 335,87	0,00	31 287,34	0,00	0,00	590 623,21	839 923,21
Soma [7]=[5]+[6]	33 466 238,57	0,00	6 294 592,20	0,00	0,00	39 760 830,77	34 934 278,98
Operações de tesouraria [C]	0,00	0,00	0,00	0,00	458 064,03	458 064,03	402 329,82
Saldo para a gerência seguinte	111 654,63	0,00	1 937 641,30	0,00	386 550,82	2 435 846,75	4 200 879,27
Operações orçamentais [8] = [4]-[7]	111 654,63	0,00	1 937 641,30	0,00	0,00	2 049 295,93	3 894 591,98
Operações de tesouraria [D]=[A]+[B]-[C]	0,00	0,00	0,00	0,00	386 550,82	386 550,82	306 287,29
Saldo global [2] - [5]	572 100,30	0,00	-1 826 773,14	0,00	0,00	-1 254 672,84	-1 346 780,83
Despesa primária	32 557 829,44	0,00	6 157 729,45	0,00	0,00	38 715 558,89	33 753 721,29
Saldo corrente	7 833 116,78	0,00	-3 375 424,78	0,00	0,00	4 457 692,00	5 120 496,93
Saldo de capital	-7 831 831,55	0,00	1 548 651,64	0,00	0,00	-6 283 179,91	-6 485 120,64
Saldo primário	921 173,56	0,00	-1 721 197,73	0,00	0,00	-800 024,17	-1 042 677,85
Receita total [1] + [2] + [3]	33 577 893,20	0,00	8 232 233,50	0,00	0,00	41 810 126,70	38 828 870,96
Despesa total [5] + [6]	33 466 238,57	0,00	6 294 592,20	0,00	0,00	39 760 830,77	34 934 278,98



**Demonstrações de Execução
Orçamental da Receita**

Demonstração de Execução Orçamental da Receita

Ano: 2023

Município de Tomar

No período de 01-01-2023 a 31-12-2023

(designação da autarquia local)

Euros

Rúbrica	Descrição	Previsões corrigidas	Rec. p/ cobrar per. anteriores	Receitas liquidadas	Liquidações anuladas	Receitas cobradas brutas	Reembolsos e Restituições		Receitas cobradas líquidas			Rec. p/ cobrar final do período	Grau exec. orçamental	
							Emitidos	Pagos	Períodos anteriores	Período corrente	Total		Períodos anteriores	Período corrente
Receita corrente														
R011	Impostos diretos	7 202 145,00	0,00	8 119 552,09	227 632,18	8 119 552,09	227 632,18	227 632,18	0,00	7 891 919,91	7 891 919,91	0,00	0,000	109,577
R012	Impostos indiretos	215 358,00	147 468,05	210 973,84	20,10	210 953,74	0,00	0,00	0,00	210 953,74	210 953,74	0,00	0,000	97,955
R03	Taxas, multas e outras penalidades	1 868 905,00	274 270,54	1 009 654,03	23 119,97	987 167,50	4 903,91	4 903,91	11 112,83	971 150,76	982 263,59	0,00	0,595	51,964
R04	Rendimentos de propriedade	3 206 727,00	504 738,55	1 890 092,68	0,00	1 889 979,10	0,00	0,00	250,00	1 889 729,10	1 889 979,10	0,00	0,008	58,930
R05111	Administração Central - Estado Português	18 977 578,00	0,00	19 187 748,33	1 118 010,00	18 069 738,33	0,00	0,00	0,00	18 069 738,33	18 069 738,33	0,00	0,000	95,216
R05112	Administração Central - Outras entidades	455 963,00	3 462,50	141 616,88	132,00	144 550,88	66,00	0,00	3 000,00	141 550,88	144 550,88	0,00	0,658	31,044
R05113	Segurança Social	31 000,00	0,00	25 482,36	0,00	25 482,36	0,00	0,00	0,00	25 482,36	25 482,36	0,00	0,000	82,201
R0513	Outras	200,00	0,00	0,00	0,00	0,00	0,00	0,00	0,00	0,00	0,00	0,00	0,000	0,000
R06	Venda de bens e serviços	4 236 051,00	1 009 677,57	1 583 376,61	12 811,17	1 543 379,07	1 229,53	871,45	35 593,77	1 506 913,85	1 542 507,62	0,00	0,840	35,574
R07	Outras receitas correntes	4 456 531,00	119 317,16	333 373,51	18 865,99	316 671,73	5 648,88	5 629,38	173,42	310 868,93	311 042,35	0,00	0,004	6,976
Receita de capital														
R08	Venda de bens de investimento	673 726,00	261 725,21	1 645,08	0,00	1 461,85	0,00	0,00	0,00	1 461,85	1 461,85	0,00	0,000	0,217
R09111	Administração Central - Estado Português	9 379 516,00	0,00	5 746 343,72	40 280,00	5 706 063,72	0,00	0,00	0,00	5 706 063,72	5 706 063,72	0,00	0,000	60,835
R09112	Administração Central - Outras entidades	2 000,00	0,00	0,00	0,00	0,00	0,00	0,00	0,00	0,00	0,00	0,00	0,000	0,000
R10	Outras receitas de capital	402 000,00	0,00	568 756,20	0,00	568 756,20	0,00	0,00	0,00	568 756,20	568 756,20	0,00	0,000	141,482
R13	Receita com passivos financeiros	2 000,00	0,00	0,00	0,00	0,00	0,00	0,00	0,00	0,00	0,00	0,00	0,000	0,000
Outras receitas														
R11	Reposições não abatidas aos pagamentos	551 000,00	0,00	570 815,07	0,00	570 815,07	0,00	0,00	0,00	570 815,07	570 815,07	0,00	0,000	103,596
Total Receitas Correntes		40 650 458,00	2 058 934,37	32 501 870,33	1 400 591,41	31 307 474,80	239 480,50	239 036,92	50 130,02	31 018 307,86	31 068 437,88	0,00	0,123	76,305
Total Receitas de Capital		10 459 242,00	261 725,21	6 316 745,00	40 280,00	6 276 281,77	0,00	0,00	0,00	6 276 281,77	6 276 281,77	0,00	0,000	60,007
Total Outras Receitas		551 000,00	0,00	570 815,07	0,00	570 815,07	0,00	0,00	0,00	570 815,07	570 815,07	0,00	0,000	103,596
Total		51 660 700,00	2 320 659,58	39 389 430,40	1 440 871,41	38 154 571,64	239 480,50	239 036,92	50 130,02	37 865 404,70	37 915 534,72	0,00	0,097	73,296

ORGÃO EXECUTIVO

Em de de

.....

ORGÃO DELIBERATIVO

Em de de

.....

Demonstração de Execução Orçamental da Receita

Ano: 2023

Município de Tomar

No período de 01-01-2023 a 31-12-2023

(designação da autarquia local)

Euros

Rúbrica	Descrição	Previsões corrigidas	Rec. p/ cobrar per. anteriores	Receitas líquidas	Liquidações anuladas	Receitas cobradas brutas	Reembolsos e Restituições		Receitas cobradas líquidas			Rec. p/ cobrar final do período	Grau exec. orçamental	
							Emitidos	Pagos	Períodos anteriores	Período corrente	Total		Períodos anteriores	Período corrente
Receita corrente														
01	Impostos directos	7 202 145,00	0,00	8 119 552,09	227 632,18	8 119 552,09	227 632,18	227 632,18	0,00	7 891 919,91	7 891 919,91	0,00	0,000	109,577
0102	Outros	7 202 145,00	0,00	8 119 552,09	227 632,18	8 119 552,09	227 632,18	227 632,18	0,00	7 891 919,91	7 891 919,91	0,00	0,000	109,577
010202	Imposto municipal sobre imóveis	3 650 602,00	0,00	3 657 338,81	0,00	3 657 338,81	0,00	0,00	0,00	3 657 338,81	3 657 338,81	0,00	0,000	100,185
010203	Imposto único de circulação	1 040 928,00	0,00	1 146 237,21	0,00	1 146 237,21	0,00	0,00	0,00	1 146 237,21	1 146 237,21	0,00	0,000	110,117
010204	Imposto municipal sobre transm. onerosas imóveis	1 927 168,00	0,00	2 586 365,27	227 632,18	2 586 365,27	227 632,18	227 632,18	0,00	2 358 733,09	2 358 733,09	0,00	0,000	122,394
010205	Derrama	580 200,00	0,00	729 610,80	0,00	729 610,80	0,00	0,00	0,00	729 610,80	729 610,80	0,00	0,000	125,752
010207	Impostos abolidos	3 247,00	0,00	0,00	0,00	0,00	0,00	0,00	0,00	0,00	0,00	0,00	0,000	0,000
01020701	Contribuição autárquica	3 197,00	0,00	0,00	0,00	0,00	0,00	0,00	0,00	0,00	0,00	0,00	0,000	0,000
01020799	Outros impostos abolidos	50,00	0,00	0,00	0,00	0,00	0,00	0,00	0,00	0,00	0,00	0,00	0,000	0,000
02	Impostos indirectos	215 358,00	147 468,05	210 973,84	20,10	210 953,74	0,00	0,00	0,00	210 953,74	210 953,74	0,00	0,000	97,955
0202	Outros	215 358,00	147 468,05	210 973,84	20,10	210 953,74	0,00	0,00	0,00	210 953,74	210 953,74	0,00	0,000	97,955
020206	Impostos indirectos específicos das autarq.localis	215 358,00	147 468,05	210 973,84	20,10	210 953,74	0,00	0,00	0,00	210 953,74	210 953,74	0,00	0,000	97,955
02020601	Mercados e feiras	30 188,00	10 187,50	0,00	0,00	0,00	0,00	0,00	0,00	0,00	0,00	0,00	0,000	0,000
02020602	Loteamentos e obras	8 256,00	3 228,17	1 833,08	0,00	1 833,08	0,00	0,00	0,00	1 833,08	1 833,08	0,00	0,000	22,203
02020603	Ocupação da via pública	155 989,00	133 988,08	193 296,96	0,00	193 296,96	0,00	0,00	0,00	193 296,96	193 296,96	0,00	0,000	123,917
02020605	Publicidade	5 000,00	-60,25	0,00	0,00	0,00	0,00	0,00	0,00	0,00	0,00	0,00	0,000	0,000
02020699	Outros	15 925,00	124,55	15 843,80	20,10	15 823,70	0,00	0,00	0,00	15 823,70	15 823,70	0,00	0,000	99,364
0202069901	Taxa municipal de direitos de passagem	13 000,00	0,00	15 783,50	0,00	15 783,50	0,00	0,00	0,00	15 783,50	15 783,50	0,00	0,000	121,412
0202069902	Taxa de depósito da ficha técnica da habitação	1 000,00	0,00	0,00	0,00	0,00	0,00	0,00	0,00	0,00	0,00	0,00	0,000	0,000
0202069999	Outros	1 925,00	124,55	60,30	20,10	40,20	0,00	0,00	0,00	40,20	40,20	0,00	0,000	2,088
04	Taxas, multas e outras penalidades	1 868 905,00	274 270,54	1 009 654,03	23 119,97	987 167,50	4 903,91	4 903,91	11 112,83	971 150,76	982 263,59	0,00	0,595	51,964
0401	Taxas	1 431 418,00	272 500,45	898 746,42	22 423,46	876 677,39	4 611,78	4 611,78	11 112,83	860 952,78	872 065,61	0,00	0,776	60,147
040123	Taxas específicas das autarquias locais	1 431 418,00	272 500,45	898 746,42	22 423,46	876 677,39	4 611,78	4 611,78	11 112,83	860 952,78	872 065,61	0,00	0,776	60,147
04012301	Mercados e feiras	313 790,00	19 426,58	286 875,23	600,00	281 256,08	0,00	0,00	9 725,66	271 530,42	281 256,08	0,00	3,099	86,533
04012302	Loteamentos e obras	848 170,00	248 169,12	432 867,02	486,95	432 867,02	65,70	65,70	0,00	432 801,32	432 801,32	0,00	0,000	51,028
04012303	Ocupação da via pública	150 058,00	727,75	115 241,25	20 406,49	100 193,19	4 420,93	4 420,93	125,00	95 647,26	95 772,26	0,00	0,083	63,740
04012308	Taxa Municipal de Direitos de Passagem (TMDP)	13 000,00	0,00	0,00	0,00	0,00	0,00	0,00	0,00	0,00	0,00	0,00	0,000	0,000
04012399	Outras	106 400,00	4 177,00	63 762,92	930,02	62 361,10	125,15	125,15	1 262,17	60 973,78	62 235,95	0,00	1,186	57,306
0401239901	Taxa de depósito da ficha técnica da habitação	27 726,00	176,10	28 560,80	528,30	27 856,40	0,00	0,00	0,00	27 856,40	27 856,40	0,00	0,000	100,470
0401239906	Publicidade	10 000,00	0,00	2 635,80	15,05	2 635,80	15,05	15,05	0,00	2 620,75	2 620,75	0,00	0,000	26,208
0401239908	Controlo Metrológico	17 674,00	4 060,35	8 120,95	46,47	7 888,68	0,00	0,00	1 262,17	6 626,51	7 888,68	0,00	7,141	37,493
0401239909	Cemitérios	1 000,00	0,00	0,00	0,00	0,00	0,00	0,00	0,00	0,00	0,00	0,00	0,000	0,000
0401239999	Outras	50 000,00	-59,45	24 445,37	340,20	23 980,22	110,10	110,10	0,00	23 870,12	23 870,12	0,00	0,000	47,740
0402	Multas e outras penalidades	437 487,00	1 770,09	110 907,61	696,51	110 490,11	292,13	292,13	0,00	110 197,98	110 197,98	0,00	0,000	25,189
040201	Juros de mora	137 487,00	1 770,09	2 001,98	4,38	1 984,48	0,00	0,00	0,00	1 984,48	1 984,48	0,00	0,000	1,443
040204	Coimas e penalidades por contra-ordenações	250 000,00	0,00	106 163,63	650,13	105 763,63	250,13	250,13	0,00	105 513,50	105 513,50	0,00	0,000	42,205

Demonstração de Execução Orçamental da Receita

Ano: 2023

Município de Tomar

No período de 01-01-2023 a 31-12-2023

(designação da autarquia local)

Euros

Rúbrica	Descrição	Previsões corrigidas	Rec. p/ cobrar per. anteriores	Receitas liquidadas	Liquidações anuladas	Receitas cobradas brutas	Reembolsos e Restituições		Receitas cobradas líquidas			Rec. p/ cobrar final do período	Grau exec. orçamental	
							Emitidos	Pagos	Períodos anteriores	Período corrente	Total		Períodos anteriores	Período corrente
Receita corrente														
040299	Multas e penalidades diversas	50 000,00	0,00	2 742,00	42,00	2 742,00	42,00	42,00	0,00	2 700,00	2 700,00	0,00	0,000	5,400
04029902	Outras	50 000,00	0,00	2 742,00	42,00	2 742,00	42,00	42,00	0,00	2 700,00	2 700,00	0,00	0,000	5,400
05	Rendimentos da propriedade	3 206 727,00	504 738,55	1 890 092,68	0,00	1 889 979,10	0,00	0,00	250,00	1 889 729,10	1 889 979,10	0,00	0,008	58,930
0502	Juros-Sociedades financeiras	3 500,00	0,00	313,17	0,00	313,17	0,00	0,00	0,00	313,17	313,17	0,00	0,000	8,948
050201	Bancos e outras instituições financeiras	2 500,00	0,00	313,17	0,00	313,17	0,00	0,00	0,00	313,17	313,17	0,00	0,000	12,527
050202	Companhias de seguros e fundos de pensões	1 000,00	0,00	0,00	0,00	0,00	0,00	0,00	0,00	0,00	0,00	0,00	0,000	0,000
0507	Dividend.partic.lucros socied.quase-soc.nãofinanc.	1 000,00	0,00	0,00	0,00	0,00	0,00	0,00	0,00	0,00	0,00	0,00	0,000	0,000
050702	Empresas públicas municipais e intermunicipais	1 000,00	0,00	0,00	0,00	0,00	0,00	0,00	0,00	0,00	0,00	0,00	0,000	0,000
0509	Participações nos lucros de administ. públicas	1 000,00	0,00	0,00	0,00	0,00	0,00	0,00	0,00	0,00	0,00	0,00	0,000	0,000
050999	Outras	1 000,00	0,00	0,00	0,00	0,00	0,00	0,00	0,00	0,00	0,00	0,00	0,000	0,000
0510	Rendas	3 201 227,00	504 738,55	1 889 779,51	0,00	1 889 665,93	0,00	0,00	250,00	1 889 415,93	1 889 665,93	0,00	0,008	59,022
051001	Terrenos	1 227,00	57,50	987,50	0,00	1 125,00	0,00	0,00	250,00	875,00	1 125,00	0,00	20,375	71,312
051099	Outros	3 200 000,00	504 681,05	1 888 792,01	0,00	1 888 540,93	0,00	0,00	0,00	1 888 540,93	1 888 540,93	0,00	0,000	59,017
06	Transferências correntes	19 464 741,00	3 462,50	19 354 847,57	1 118 142,00	18 239 771,57	66,00	0,00	3 000,00	18 236 771,57	18 239 771,57	0,00	0,015	93,691
0602	Sociedades financeiras	200,00	0,00	0,00	0,00	0,00	0,00	0,00	0,00	0,00	0,00	0,00	0,000	0,000
060201	Bancos e outras instituições financeiras	100,00	0,00	0,00	0,00	0,00	0,00	0,00	0,00	0,00	0,00	0,00	0,000	0,000
060202	Companhias de seguros e fundos de pensões	100,00	0,00	0,00	0,00	0,00	0,00	0,00	0,00	0,00	0,00	0,00	0,000	0,000
0603	Administração central	19 433 541,00	3 462,50	19 329 365,21	1 118 142,00	18 214 289,21	66,00	0,00	3 000,00	18 211 289,21	18 214 289,21	0,00	0,015	93,711
060301	Estado	17 854 995,00	0,00	18 911 761,33	1 118 010,00	17 793 751,33	0,00	0,00	0,00	17 793 751,33	17 793 751,33	0,00	0,000	99,657
06030101	Fundo de Equilíbrio Financeiro	9 559 390,00	0,00	10 444 517,00	885 127,00	9 559 390,00	0,00	0,00	0,00	9 559 390,00	9 559 390,00	0,00	0,000	100,000
06030102	Fundo Social Municipal	736 110,00	0,00	797 452,00	61 342,00	736 110,00	0,00	0,00	0,00	736 110,00	736 110,00	0,00	0,000	100,000
06030103	Participação fixa no IRS	1 869 422,00	0,00	2 025 207,00	155 785,00	1 869 422,00	0,00	0,00	0,00	1 869 422,00	1 869 422,00	0,00	0,000	100,000
06030106	Transferências de competências-Lei nº 50/2018	1 000,00	0,00	0,00	0,00	0,00	0,00	0,00	0,00	0,00	0,00	0,00	0,000	0,000
06030107	Participação no IVA - Art.26º-A da Lei nº 73/2013	189 073,00	0,00	204 828,80	15 756,00	189 072,80	0,00	0,00	0,00	189 072,80	189 072,80	0,00	0,000	100,000
06030199	Outras	5 500 000,00	0,00	5 439 756,53	0,00	5 439 756,53	0,00	0,00	0,00	5 439 756,53	5 439 756,53	0,00	0,000	98,905
060306	Estado-Particip.comunit.projectos co-financiados	1 122 583,00	0,00	275 987,00	0,00	275 987,00	0,00	0,00	0,00	275 987,00	275 987,00	0,00	0,000	24,585
06030606	Centro 2020	473 688,00	0,00	181 419,34	0,00	181 419,34	0,00	0,00	0,00	181 419,34	181 419,34	0,00	0,000	38,299
06030607	POISE	68 895,00	0,00	0,00	0,00	0,00	0,00	0,00	0,00	0,00	0,00	0,00	0,000	0,000
06030699	Outras	580 000,00	0,00	94 567,66	0,00	94 567,66	0,00	0,00	0,00	94 567,66	94 567,66	0,00	0,000	16,305
060307	Serviços e fundos autónomos	455 963,00	3 462,50	141 616,88	132,00	144 550,88	66,00	0,00	3 000,00	141 550,88	144 550,88	0,00	0,658	31,044
06030701	Transferências de competências-Lei nº 50/2018	1 000,00	0,00	0,00	0,00	0,00	0,00	0,00	0,00	0,00	0,00	0,00	0,000	0,000
06030799	Outros	454 963,00	3 462,50	141 616,88	132,00	144 550,88	66,00	0,00	3 000,00	141 550,88	144 550,88	0,00	0,659	31,113
0606	Segurança social	31 000,00	0,00	25 482,36	0,00	25 482,36	0,00	0,00	0,00	25 482,36	25 482,36	0,00	0,000	82,201
060601	Sistemas de solidariedade e segurança social	30 000,00	0,00	25 482,36	0,00	25 482,36	0,00	0,00	0,00	25 482,36	25 482,36	0,00	0,000	84,941
060604	Outras transferências	1 000,00	0,00	0,00	0,00	0,00	0,00	0,00	0,00	0,00	0,00	0,00	0,000	0,000
07	Venda de bens e serviços correntes	4 236 051,00	1 009 677,57	1 583 376,61	12 811,17	1 543 379,07	1 229,53	871,45	35 593,77	1 506 913,85	1 542 507,62	0,00	0,840	35,574

Demonstração de Execução Orçamental da Receita

Ano: 2023

Município de Tomar

No período de 01-01-2023 a 31-12-2023

(designação da autarquia local)

Euros

Rúbrica	Descrição	Previsões corrigidas	Rec. p/ cobrar per. anteriores	Receitas liquidadas	Liquidações anuladas	Receitas cobradas brutas	Reembolsos e Restituições		Receitas cobradas líquidas			Rec. p/ cobrar final do período	Grau exec. orçamental	
							Emitidos	Pagos	Períodos anteriores	Período corrente	Total		Períodos anteriores	Período corrente
Receita corrente														
0701	Venda de bens	389 932,00	64 931,71	29 397,73	0,00	29 397,73	0,00	0,00	0,00	29 397,73	29 397,73	0,00	0,000	7,539
070101	Material de escritório	20 000,00	0,00	0,00	0,00	0,00	0,00	0,00	0,00	0,00	0,00	0,00	0,000	0,000
070102	Livros e documentação técnica	20 000,00	0,00	0,00	0,00	0,00	0,00	0,00	0,00	0,00	0,00	0,00	0,000	0,000
070103	Publicações e impressos	30 010,00	10,00	6,00	0,00	6,00	0,00	0,00	0,00	6,00	6,00	0,00	0,000	0,020
070105	Bens inutilizados	30 000,00	0,00	0,00	0,00	0,00	0,00	0,00	0,00	0,00	0,00	0,00	0,000	0,000
070107	Produtos alimentares e bebidas	15 000,00	0,00	0,00	0,00	0,00	0,00	0,00	0,00	0,00	0,00	0,00	0,000	0,000
070110	Desperdícios, resíduos e refugos	10 000,00	0,00	0,00	0,00	0,00	0,00	0,00	0,00	0,00	0,00	0,00	0,000	0,000
070199	Outros	264 922,00	64 921,71	29 391,73	0,00	29 391,73	0,00	0,00	0,00	29 391,73	29 391,73	0,00	0,000	11,094
0702	Serviços	2 914 984,00	533 866,56	1 351 737,19	8 963,09	1 335 419,81	1 229,53	871,45	23 739,42	1 310 808,94	1 334 548,36	0,00	0,814	44,968
070201	Aluguer de espaços e equipamentos	50 124,00	152,52	66,50	0,00	103,40	0,00	0,00	36,90	66,50	103,40	0,00	0,074	0,133
070203	Vistorias e ensaios	20 151,00	150,90	3 631,45	100,60	3 631,45	100,60	100,60	0,00	3 530,85	3 530,85	0,00	0,000	17,522
070208	Serv.sociais,recreativos,culturais e de desporto	810 802,00	269 255,73	317 365,62	2 283,70	312 616,09	357,00	0,00	9 431,95	303 184,14	312 616,09	0,00	1,163	37,393
07020801	Serviços sociais	53 528,00	11 953,02	38 615,39	930,70	39 861,86	0,00	0,00	9 051,95	30 809,91	39 861,86	0,00	16,911	57,558
07020802	Serviços recreativos	100 000,00	0,00	0,00	0,00	0,00	0,00	0,00	0,00	0,00	0,00	0,00	0,000	0,000
07020803	Serviços culturais	102 263,00	2 292,51	67 811,60	1 345,00	61 815,60	349,00	0,00	380,00	61 435,60	61 815,60	0,00	0,372	60,076
07020804	Serviços desportivos	555 011,00	255 010,20	210 938,63	8,00	210 938,63	8,00	0,00	0,00	210 938,63	210 938,63	0,00	0,000	38,006
070209	Serviços específicos das autarquias	2 033 907,00	264 307,41	1 030 673,62	6 578,79	1 019 068,87	771,93	770,85	14 270,57	1 004 027,45	1 018 298,02	0,00	0,702	49,364
07020903	Transportes colectivos de pessoas e mercadorias	10 000,00	0,00	0,00	0,00	0,00	0,00	0,00	0,00	0,00	0,00	0,00	0,000	0,000
07020904	Trabalhos por conta de particulares	497 528,00	247 527,33	201,87	0,00	2 841,35	0,00	0,00	2 841,35	0,00	2 841,35	0,00	0,571	0,000
07020905	Cemitérios	150 000,00	0,00	78 206,05	0,00	78 206,05	0,00	0,00	0,00	78 206,05	78 206,05	0,00	0,000	52,137
07020906	Mercados e feiras	50 000,00	0,00	0,00	0,00	0,00	0,00	0,00	0,00	0,00	0,00	0,00	0,000	0,000
07020907	Parques de estacionamento	757 267,00	9 170,63	631 443,85	5 664,08	627 187,85	101,08	100,00	9 631,00	617 456,85	627 087,85	0,00	1,272	81,538
07020908	Parques de campismo	1 000,00	0,00	989,52	423,47	797,64	423,47	423,47	0,00	374,17	374,17	0,00	0,000	37,417
07020999	Outros	568 112,00	7 609,45	319 832,33	491,24	310 035,98	247,38	247,38	1 798,22	307 990,38	309 788,60	0,00	0,317	54,213
0703	Rendas	931 135,00	410 879,30	202 241,69	3 848,08	178 561,53	0,00	0,00	11 854,35	166 707,18	178 561,53	0,00	1,273	17,904
070301	Habitações	108 203,00	22 623,77	67 587,17	22,60	64 411,31	0,00	0,00	5 270,59	59 140,72	64 411,31	0,00	4,871	54,657
070302	Edifícios	572 932,00	388 255,53	134 654,52	3 825,48	114 150,22	0,00	0,00	6 583,76	107 566,46	114 150,22	0,00	1,149	18,775
070399	Outras	250 000,00	0,00	0,00	0,00	0,00	0,00	0,00	0,00	0,00	0,00	0,00	0,000	0,000
08	Outras receitas correntes	4 456 531,00	119 317,16	333 373,51	18 865,99	316 671,73	5 648,88	5 629,38	173,42	310 868,93	311 042,35	0,00	0,004	6,976
0801	Outras	4 456 531,00	119 317,16	333 373,51	18 865,99	316 671,73	5 648,88	5 629,38	173,42	310 868,93	311 042,35	0,00	0,004	6,976
080199	Outras	4 456 531,00	119 317,16	333 373,51	18 865,99	316 671,73	5 648,88	5 629,38	173,42	310 868,93	311 042,35	0,00	0,004	6,976
08019901	Indemniz.por deterior,roubo extravio bens patrim.	10 000,00	0,00	0,00	0,00	0,00	0,00	0,00	0,00	0,00	0,00	0,00	0,000	0,000
08019902	Indem.estrag.prov.outrém viat.outr.equip.aut.local	10 268,00	293,42	3 213,29	0,00	1 174,71	0,00	0,00	93,42	1 081,29	1 174,71	0,00	0,910	10,531
08019903	IVA reembolsado	100 000,00	0,00	17 230,84	0,00	17 230,84	0,00	0,00	0,00	17 230,84	17 230,84	0,00	0,000	17,231
08019904	IVA Inversão da liquidação	1 000,00	0,00	0,00	0,00	0,00	0,00	0,00	0,00	0,00	0,00	0,00	0,000	0,000
08019905	Outras	4 000 000,00	0,00	0,00	0,00	0,00	0,00	0,00	0,00	0,00	0,00	0,00	0,000	0,000

Demonstração de Execução Orçamental da Receita

Município de Tomar

Ano: 2023

No período de 01-01-2023 a 31-12-2023

(designação da autarquia local)

Euros

Rúbrica	Descrição	Previsões corrigidas	Rec. p/ cobrar per. anteriores	Receitas liquidadas	Liquidações anuladas	Receitas cobradas brutas	Reembolsos e Restituições		Receitas cobradas líquidas			Rec. p/ cobrar final do período	Grau exec. orçamental	
							Emitidos	Pagos	Períodos anteriores	Período corrente	Total		Períodos anteriores	Período corrente
Receita corrente														
08019999	Diversas	335 263,00	119 023,74	312 929,38	18 865,99	298 266,18	5 648,88	5 629,38	80,00	292 556,80	292 636,80	0,00	0,024	87,262
Receita de capital														
09	Venda de bens de investimento	673 726,00	261 725,21	1 645,08	0,00	1 461,85	0,00	0,00	0,00	1 461,85	1 461,85	0,00	0,000	0,217
0901	Terrenos	400 300,00	0,00	782,50	0,00	782,50	0,00	0,00	0,00	782,50	782,50	0,00	0,000	0,195
090101	Sociedades e quase-sociedades não financeiras	400 000,00	0,00	782,50	0,00	782,50	0,00	0,00	0,00	782,50	782,50	0,00	0,000	0,196
090102	Sociedades financeiras	100,00	0,00	0,00	0,00	0,00	0,00	0,00	0,00	0,00	0,00	0,00	0,000	0,000
090109	Instituições sem fins lucrativos	100,00	0,00	0,00	0,00	0,00	0,00	0,00	0,00	0,00	0,00	0,00	0,000	0,000
090110	Famílias	100,00	0,00	0,00	0,00	0,00	0,00	0,00	0,00	0,00	0,00	0,00	0,000	0,000
0902	Habitações	300,00	0,00	0,00	0,00	0,00	0,00	0,00	0,00	0,00	0,00	0,00	0,000	0,000
090201	Sociedades e quase-sociedades não financeiras	100,00	0,00	0,00	0,00	0,00	0,00	0,00	0,00	0,00	0,00	0,00	0,000	0,000
090209	Instituições sem fins lucrativos	100,00	0,00	0,00	0,00	0,00	0,00	0,00	0,00	0,00	0,00	0,00	0,000	0,000
090210	Famílias	100,00	0,00	0,00	0,00	0,00	0,00	0,00	0,00	0,00	0,00	0,00	0,000	0,000
0903	Edifícios	300,00	0,00	0,00	0,00	0,00	0,00	0,00	0,00	0,00	0,00	0,00	0,000	0,000
090301	Sociedades e quase-sociedades não financeiras	100,00	0,00	0,00	0,00	0,00	0,00	0,00	0,00	0,00	0,00	0,00	0,000	0,000
090309	Instituições sem fins lucrativos	100,00	0,00	0,00	0,00	0,00	0,00	0,00	0,00	0,00	0,00	0,00	0,000	0,000
090310	Famílias	100,00	0,00	0,00	0,00	0,00	0,00	0,00	0,00	0,00	0,00	0,00	0,000	0,000
0904	Outros bens de investimento	272 826,00	261 725,21	862,58	0,00	679,35	0,00	0,00	0,00	679,35	679,35	0,00	0,000	0,249
090401	Sociedades e quase-sociedades não financeiras	272 826,00	261 725,21	862,58	0,00	679,35	0,00	0,00	0,00	679,35	679,35	0,00	0,000	0,249
09040101	Equipamento de transporte	10 000,00	0,00	0,00	0,00	0,00	0,00	0,00	0,00	0,00	0,00	0,00	0,000	0,000
09040102	Maquinaria e equipamento	262 726,00	261 725,21	862,58	0,00	679,35	0,00	0,00	0,00	679,35	679,35	0,00	0,000	0,259
09040103	Outros	100,00	0,00	0,00	0,00	0,00	0,00	0,00	0,00	0,00	0,00	0,00	0,000	0,000
10	Transferências de capital	9 381 516,00	0,00	5 746 343,72	40 280,00	5 706 063,72	0,00	0,00	0,00	5 706 063,72	5 706 063,72	0,00	0,000	60,822
1003	Administração central	9 381 516,00	0,00	5 746 343,72	40 280,00	5 706 063,72	0,00	0,00	0,00	5 706 063,72	5 706 063,72	0,00	0,000	60,822
100301	Estado	2 072 246,00	0,00	1 585 799,00	40 280,00	1 545 519,00	0,00	0,00	0,00	1 545 519,00	1 545 519,00	0,00	0,000	74,582
10030101	Fundo de Equilíbrio Financeiro	1 062 154,00	0,00	1 062 154,00	0,00	1 062 154,00	0,00	0,00	0,00	1 062 154,00	1 062 154,00	0,00	0,000	100,000
10030105	OE -Part. Imp.Estado art.35º, nº3 da Lei nº73/2013	483 365,00	0,00	523 645,00	40 280,00	483 365,00	0,00	0,00	0,00	483 365,00	483 365,00	0,00	0,000	100,000
10030106	Transferências de competências-Lei nº 50/2018	1 000,00	0,00	0,00	0,00	0,00	0,00	0,00	0,00	0,00	0,00	0,00	0,000	0,000
10030199	Outras	525 727,00	0,00	0,00	0,00	0,00	0,00	0,00	0,00	0,00	0,00	0,00	0,000	0,000
100307	Estado-Particip.comunitária project.co-financiados	7 307 270,00	0,00	4 160 544,72	0,00	4 160 544,72	0,00	0,00	0,00	4 160 544,72	4 160 544,72	0,00	0,000	56,937
10030709	Centro 2020	1 069 778,00	0,00	722 090,14	0,00	722 090,14	0,00	0,00	0,00	722 090,14	722 090,14	0,00	0,000	67,499
10030710	POSEUR	1 674 776,00	0,00	1 604 266,16	0,00	1 604 266,16	0,00	0,00	0,00	1 604 266,16	1 604 266,16	0,00	0,000	95,790
10030711	PDR 2020	157 356,00	0,00	87 639,40	0,00	87 639,40	0,00	0,00	0,00	87 639,40	87 639,40	0,00	0,000	55,695
10030713	Compete 2020	2 055 360,00	0,00	1 602 462,46	0,00	1 602 462,46	0,00	0,00	0,00	1 602 462,46	1 602 462,46	0,00	0,000	77,965
10030714	PRR	1 600 000,00	0,00	0,00	0,00	0,00	0,00	0,00	0,00	0,00	0,00	0,00	0,000	0,000
10030799	Outros	750 000,00	0,00	144 086,56	0,00	144 086,56	0,00	0,00	0,00	144 086,56	144 086,56	0,00	0,000	19,212
100308	Serviços e fundos autónomos	2 000,00	0,00	0,00	0,00	0,00	0,00	0,00	0,00	0,00	0,00	0,00	0,000	0,000

Demonstração de Execução Orçamental da Receita

Ano: 2023

Município de Tomar

No período de 01-01-2023 a 31-12-2023

(designação da autarquia local)

Euros

Rúbrica	Descrição	Previsões corrigidas	Rec. p/ cobrar per. anteriores	Receitas liquidadas	Liquidações anuladas	Receitas cobradas brutas	Reembolsos e Restituições		Receitas cobradas líquidas			Rec. p/ cobrar final do período	Grau exec. orçamental		
							Emitidos	Pagos	Períodos anteriores	Período corrente	Total		Períodos anteriores	Período corrente	
Receita de capital															
10030801	Transferências de competências-Lei nº 50/2018	1 000,00	0,00	0,00	0,00	0,00	0,00	0,00	0,00	0,00	0,00	0,00	0,00	0,000	0,000
10030899	Outros	1 000,00	0,00	0,00	0,00	0,00	0,00	0,00	0,00	0,00	0,00	0,00	0,00	0,000	0,000
12	Passivos financeiros	2 000,00	0,00	0,00	0,00	0,00	0,00	0,00	0,00	0,00	0,00	0,00	0,00	0,000	0,000
1206	Empréstimos a médio e longo prazos	2 000,00	0,00	0,00	0,00	0,00	0,00	0,00	0,00	0,00	0,00	0,00	0,00	0,000	0,000
120602	Sociedades financeiras	1 000,00	0,00	0,00	0,00	0,00	0,00	0,00	0,00	0,00	0,00	0,00	0,00	0,000	0,000
120603	Admin.Pública-Admin.central-Estado	1 000,00	0,00	0,00	0,00	0,00	0,00	0,00	0,00	0,00	0,00	0,00	0,00	0,000	0,000
13	Outras receitas de capital	402 000,00	0,00	568 756,20	0,00	568 756,20	0,00	0,00	0,00	568 756,20	568 756,20	0,00	0,000	141,482	
1301	Outras	402 000,00	0,00	568 756,20	0,00	568 756,20	0,00	0,00	0,00	568 756,20	568 756,20	0,00	0,000	141,482	
130101	Indemnizações	1 000,00	0,00	0,00	0,00	0,00	0,00	0,00	0,00	0,00	0,00	0,00	0,000	0,000	
130102	Activos incorpóreos	1 000,00	0,00	0,00	0,00	0,00	0,00	0,00	0,00	0,00	0,00	0,00	0,000	0,000	
130199	Outras	400 000,00	0,00	568 756,20	0,00	568 756,20	0,00	0,00	0,00	568 756,20	568 756,20	0,00	0,000	142,189	
Outras receitas															
15	Reposições não abatidas nos pagamentos	551 000,00	0,00	570 815,07	0,00	570 815,07	0,00	0,00	0,00	570 815,07	570 815,07	0,00	0,000	103,596	
1501	Reposições não abatidas nos pagamentos	551 000,00	0,00	570 815,07	0,00	570 815,07	0,00	0,00	0,00	570 815,07	570 815,07	0,00	0,000	103,596	
150101	Reposições não abatidas nos pagamentos	551 000,00	0,00	570 815,07	0,00	570 815,07	0,00	0,00	0,00	570 815,07	570 815,07	0,00	0,000	103,596	
Total Receitas Correntes		40 650 458,00	2 058 934,37	32 501 870,33	1 400 591,41	31 307 474,80	239 480,50	239 036,92	50 130,02	31 018 307,86	31 068 437,88	0,00	0,123	76,305	
Total Receitas de Capital		10 459 242,00	261 725,21	6 316 745,00	40 280,00	6 276 281,77	0,00	0,00	0,00	6 276 281,77	6 276 281,77	0,00	0,000	60,007	
Total Outras Receitas		551 000,00	0,00	570 815,07	0,00	570 815,07	0,00	0,00	0,00	570 815,07	570 815,07	0,00	0,000	103,596	
Total		51 660 700,00	2 320 659,58	39 389 430,40	1 440 871,41	38 154 571,64	239 480,50	239 036,92	50 130,02	37 865 404,70	37 915 534,72	0,00	0,097	73,296	

ORGÃO EXECUTIVO


Em de de

.....

ORGÃO DELIBERATIVO

Em de de

.....



**Demonstrações de
Orçamental da Despesa**

Execução

Demonstração de Execução Orçamental da Despesa

Ano: 2023

Município de Tomar

No período de 01-01-2023 a 31-12-2023

Euros

(designação da autarquia local)

Código	Classif. Económica Despesa Designação	Despesas por pagar period. anteriores	Dotações corrigidas	Cativos/descativos	Compromissos	Obrigações	Despesas pagas líquidas de reposições			Compromissos a transitar	Obrigações por pagar	Grau de execução orçamental	
							Períodos anteriores	Período corrente	Total			Períodos anteriores	Período corrente
Despesa corrente													
D011	Remunerações Certas e Permanentes	146 249,45	10 547 933,00	0,00	10 116 874,73	10 090 206,41	145 789,16	9 783 475,53	9 929 264,69	26 668,32	160 941,72	1,382	92,753
D012	Abonos Variáveis ou Eventuais	5 458,25	506 287,00	0,00	477 865,81	466 195,50	5 183,53	455 047,68	460 231,21	11 670,31	5 964,29	1,024	89,879
D013	Segurança Social	0,00	3 205 815,00	0,00	2 995 836,77	2 810 146,70	0,00	2 810 046,70	2 810 046,70	185 690,07	100,00	0,000	87,655
D02	Aquisição de bens e serviços	790 843,99	12 209 685,00	0,00	11 774 374,49	10 131 015,34	740 220,61	8 262 130,29	9 002 350,90	1 643 359,15	1 128 664,44	6,063	67,669
D03	Juros e outros encargos	17 561,94	477 870,00	0,00	476 507,36	476 483,87	15 044,82	439 603,85	454 648,67	23,49	21 835,20	3,148	91,992
D04115	Administração Local	162 571,19	1 387 050,00	0,00	1 383 697,38	1 196 286,11	162 571,19	1 033 714,92	1 196 286,11	187 411,27	0,00	11,721	74,526
D0412	Entidades do setor não lucrativo	14 888,74	2 460 714,00	0,00	2 334 164,67	2 323 201,67	13 888,74	2 206 235,32	2 220 124,06	10 963,00	103 077,61	0,564	89,658
D0413	Famílias	0,00	37 000,00	0,00	34 550,00	34 550,00	0,00	34 550,00	34 550,00	0,00	0,00	0,000	93,378
D0414	Outras	0,00	101 417,00	0,00	40 818,32	40 818,32	0,00	40 818,32	40 818,32	0,00	0,00	0,000	40,248
D05	Outras despesas correntes	1 423,37	620 105,00	0,00	495 570,32	477 583,87	1 412,25	461 012,97	462 425,22	17 986,45	15 158,65	0,228	74,344
Despesa de capital													
D06	Aquisição de bens de capital	1 276 568,15	17 956 744,00	0,00	16 578 698,63	12 829 874,93	1 066 859,26	10 113 811,21	11 180 670,47	3 748 823,70	1 649 204,46	5,941	56,323
D07115	Administração Local	23 039,93	1 324 890,00	0,00	1 271 369,93	1 257 124,17	23 039,93	1 185 751,28	1 208 791,21	14 245,76	48 332,96	1,739	89,498
D0712	Entidades do setor não lucrativo	0,00	220 100,00	0,00	170 000,00	170 000,00	0,00	170 000,00	170 000,00	0,00	0,00	0,000	77,238
D0713	Famílias	0,00	100,00	0,00	0,00	0,00	0,00	0,00	0,00	0,00	0,00	0,000	0,000
D0714	Outras	0,00	200,00	0,00	0,00	0,00	0,00	0,00	0,00	0,00	0,00	0,000	0,000
D09	Despesa com ativos financeiros	0,00	14 090,00	0,00	0,00	0,00	0,00	0,00	0,00	0,00	0,00	0,000	0,000
D10	Despesa com passivos financeiros	0,00	590 700,00	0,00	590 623,25	590 623,21	0,00	590 623,21	590 623,21	0,04	0,00	0,000	99,987
Total Despesas Correntes		1 138 996,93	31 553 876,00	0,00	30 130 259,85	28 046 487,79	1 084 110,30	25 526 635,58	26 610 745,88	2 083 772,06	1 435 741,91	3,436	80,899
Total Despesas de Capital		1 299 608,08	20 106 824,00	0,00	18 610 691,81	14 847 622,31	1 089 899,19	12 060 185,70	13 150 084,89	3 763 069,50	1 697 537,42	5,421	59,981
Total Geral		2 438 605,01	51 660 700,00	0,00	48 740 951,66	42 894 110,10	2 174 009,49	37 586 821,28	39 760 830,77	5 846 841,56	3 133 279,33	4,208	72,757

ORGÃO EXECUTIVO

Em de de

.....

ORGÃO DELIBERATIVO

Em de de

.....

Demonstração de Execução Orçamental da Despesa

Ano: 2023

Município de Tomar

(designação da autarquia local)

Euros

Código	Classif. Económica Despesa Designação	Despesas por pagar period. anteriores	Dotações corrigidas	Cativos/descativos	Compromissos	Obrigações	Despesas pagas líquidas de reposições			Compromissos a transitar	Obrigações por pagar	Grau de execução orçamental	
							Períodos anteriores	Período corrente	Total			Períodos anteriores	Período corrente
Despesa corrente													
01	Despesas com o pessoal	371 707,66	14 260 035,00	0,00	13 590 577,31	13 366 548,61	150 972,69	13 048 569,91	13 199 542,60	224 028,70	167 006,01	1,059	91,504
0101	Remunerações certas e permanentes	146 249,45	10 547 933,00	0,00	10 116 874,73	10 090 206,41	145 789,16	9 783 475,53	9 929 264,69	26 668,32	160 941,72	1,382	92,753
010101	Titulares órgãos soberania e memb. órgãos autárq.	3 514,55	126 132,00	0,00	126 132,00	126 131,94	3 514,55	119 101,31	122 615,86	0,06	3 516,08	2,786	94,426
010104	Pessoal quadros-Regime contrato individ. trabalho	118 263,42	7 217 071,00	0,00	6 881 220,22	6 881 220,22	118 042,32	6 633 341,29	6 751 383,61	0,00	129 836,61	1,636	91,912
01010401	Pessoal em funções	116 255,84	6 819 300,00	0,00	6 686 735,90	6 686 735,90	116 034,74	6 452 523,24	6 568 557,98	0,00	118 177,92	1,702	94,621
01010402	Alterações Obrig. Posicionamento Remuneratório	0,00	135 000,00	0,00	52 020,99	52 020,99	0,00	47 254,97	47 254,97	0,00	4 766,02	0,000	35,004
01010404	Recrutamento Pessoal P. Novos Postos de Trabalho	2 007,58	262 771,00	0,00	142 463,33	142 463,33	2 007,58	133 563,08	135 570,66	0,00	6 892,67	0,764	50,829
010106	Pessoal contratado a termo	0,00	37 000,00	0,00	32 101,28	32 101,28	0,00	31 023,35	31 023,35	0,00	1 077,93	0,000	83,847
01010601	Pessoal em funções	0,00	37 000,00	0,00	32 101,28	32 101,28	0,00	31 023,35	31 023,35	0,00	1 077,93	0,000	83,847
010107	Pessoal em regime de tarefa ou avença	3 264,00	154 160,00	0,00	123 512,45	107 735,47	3 264,00	101 391,07	104 655,07	15 776,98	3 080,40	2,117	65,770
010108	Pessoal aguardando aposentação	242,79	30 000,00	0,00	28 000,00	27 020,24	30,00	26 844,42	26 874,42	979,76	145,82	0,100	89,481
010109	Pessoal em qualquer outra situação	14 863,66	597 350,00	0,00	570 533,87	570 533,87	14 863,66	538 985,47	553 849,13	0,00	16 684,74	2,488	90,229
010111	Representação	1 611,60	55 000,00	0,00	54 566,12	53 469,35	1 611,60	50 248,55	51 860,15	1 096,77	1 609,20	2,930	91,361
010113	Subsidio de refeição	0,00	827 208,00	0,00	808 660,04	803 364,50	0,00	803 364,50	803 364,50	5 295,54	0,00	0,000	97,118
01011301	Pessoal dos quadros	0,00	747 000,00	0,00	731 909,74	731 661,74	0,00	731 661,74	731 661,74	248,00	0,00	0,000	97,947
01011302	Pessoal em qualquer outra situação	0,00	70 000,00	0,00	66 834,97	62 641,16	0,00	62 641,16	62 641,16	4 193,81	0,00	0,000	89,487
01011303	Membros dos órgãos autárquicos	0,00	4 208,00	0,00	4 208,00	4 207,60	0,00	4 207,60	4 207,60	0,40	0,00	0,000	99,990
01011305	Pessoal Contratado a Termo	0,00	6 000,00	0,00	5 707,33	4 854,00	0,00	4 854,00	4 854,00	853,33	0,00	0,000	80,900
010114	Subsídio de férias e de Natal	1 633,18	1 315 518,00	0,00	1 315 389,45	1 311 870,24	1 606,78	1 308 226,59	1 309 833,37	3 519,21	2 036,87	0,122	99,446
01011401	Pessoal dos quadros	1 633,18	1 201 118,00	0,00	1 201 118,00	1 200 367,94	1 606,78	1 196 923,09	1 198 529,87	750,06	1 838,07	0,134	99,651
01011402	Pessoal em qualquer outra situação	0,00	106 900,00	0,00	106 771,45	106 388,98	0,00	106 190,18	106 190,18	382,47	198,80	0,000	99,336
01011404	Pessoal contratado a termo	0,00	7 500,00	0,00	7 500,00	5 113,32	0,00	5 113,32	5 113,32	2 386,68	0,00	0,000	68,178
010115	Remunerações por doença e maternidade/paternidade	2 856,25	188 494,00	0,00	176 759,30	176 759,30	2 856,25	170 948,98	173 805,23	0,00	2 954,07	1,515	90,692
0102	Abonos variáveis ou eventuais	5 458,25	506 287,00	0,00	477 865,81	466 195,50	5 183,53	455 047,68	460 231,21	11 670,31	5 964,29	1,024	89,879
010202	Horas extraordinárias	2 034,80	134 413,00	0,00	134 413,00	134 412,18	2 034,80	129 692,59	131 727,39	0,82	2 684,79	1,514	96,488
010204	Ajudas de custo	0,00	20 000,00	0,00	19 818,75	11 792,31	0,00	11 792,31	11 792,31	8 026,44	0,00	0,000	58,962
010205	Abono para falhas	71,67	12 000,00	0,00	12 000,00	11 435,43	71,67	11 308,18	11 379,85	564,57	55,58	0,597	94,235
010210	Subsídio de trabalho nocturno	21,77	3 000,00	0,00	2 148,32	2 010,57	21,77	1 959,02	1 980,79	137,75	29,78	0,726	65,301
010211	Subsídio de turno	2 677,40	158 266,00	0,00	158 266,00	158 265,34	2 677,40	152 778,82	155 456,22	0,66	2 809,12	1,692	96,533
010212	Indemnizações por cessação de funções	0,00	5 000,00	0,00	0,00	0,00	0,00	0,00	0,00	0,00	0,00	0,000	0,000
010213	Outros suplementos e prémios	626,47	94 608,00	0,00	72 219,74	70 098,42	351,75	69 361,65	69 713,40	2 121,32	385,02	0,372	73,315
01021302	Outros	626,47	50 608,00	0,00	46 955,20	44 833,88	351,75	44 482,13	44 833,88	2 121,32	0,00	0,695	87,895
01021303	Subsídio de penosidade e insalubridade	0,00	44 000,00	0,00	25 264,54	25 264,54	0,00	24 879,52	24 879,52	0,00	385,02	0,000	56,544
010214	Outros abonos em numerário ou espécie	26,14	79 000,00	0,00	79 000,00	78 181,25	26,14	78 155,11	78 181,25	818,75	0,00	0,033	98,931
0103	Segurança social	219 999,96	3 205 815,00	0,00	2 995 836,77	2 810 146,70	0,00	2 810 046,70	2 810 046,70	185 690,07	100,00	0,000	87,655
010301	Encargos com a saúde	0,00	157 700,00	0,00	157 681,36	157 681,36	0,00	157 681,36	157 681,36	0,00	0,00	0,000	99,988

Demonstração de Execução Orçamental da Despesa

Ano: 2023

Município de Tomar

(designação da autarquia local)

Euros

Código	Classif. Económica Despesa Designação	Despesas por pagar period. anteriores	Dotações corrigidas	Cativos/descativos	Compromissos	Obrigações	Despesas pagas líquidas de reposições			Compromissos a transitar	Obrigações por pagar	Grau de execução orçamental	
							Períodos anteriores	Período corrente	Total			Períodos anteriores	Período corrente
Despesa corrente													
010302	Outros encargos com a saúde	0,00	57 990,00	0,00	57 990,00	57 989,22	0,00	57 989,22	57 989,22	0,78	0,00	0,000	99,999
010303	Subsídio familiar a criança e jovens	0,00	45 000,00	0,00	44 970,18	43 964,20	0,00	43 964,20	43 964,20	1 005,98	0,00	0,000	97,698
010304	Outras prestações familiares	0,00	3 000,00	0,00	0,00	0,00	0,00	0,00	0,00	0,00	0,00	0,000	0,000
010305	Contribuições para a segurança social	219 999,96	2 677 125,00	0,00	2 535 747,41	2 358 844,65	0,00	2 358 744,65	2 358 744,65	176 902,76	100,00	0,000	88,107
01030501	Assistência na doença dos funcionários públicos	219 999,96	370 000,00	0,00	246 622,49	223 214,96	0,00	223 114,96	223 114,96	23 407,53	100,00	0,000	60,301
01030502	Segurança social dos funcionários públicos	0,00	2 307 125,00	0,00	2 289 124,92	2 135 629,69	0,00	2 135 629,69	2 135 629,69	153 495,23	0,00	0,000	92,567
0103050201	Caixa Geral de Aposentações	0,00	1 273 875,00	0,00	1 255 875,00	1 247 967,10	0,00	1 247 967,10	1 247 967,10	7 907,90	0,00	0,000	97,966
0103050202	Regime Geral	0,00	1 033 250,00	0,00	1 033 249,92	887 662,59	0,00	887 662,59	887 662,59	145 587,33	0,00	0,000	85,910
010306	Acidentes em serviço e doenças profissionais	0,00	40 000,00	0,00	40 000,00	32 266,68	0,00	32 266,68	32 266,68	7 733,32	0,00	0,000	80,667
010309	Seguros	0,00	225 000,00	0,00	159 447,82	159 400,59	0,00	159 400,59	159 400,59	47,23	0,00	0,000	70,845
01030901	Seguros acidentes trabalho doenças profissionais	0,00	225 000,00	0,00	159 447,82	159 400,59	0,00	159 400,59	159 400,59	47,23	0,00	0,000	70,845
02	Aquisição de bens e serviços	790 843,99	12 209 685,00	0,00	11 774 374,49	10 131 015,34	756 486,80	8 245 864,10	9 002 350,90	1 643 359,15	1 128 664,44	6,196	67,535
0201	Aquisição de bens	58 358,26	2 284 340,00	0,00	2 222 633,53	2 034 912,66	53 096,64	1 731 593,85	1 784 690,49	187 720,87	250 222,17	2,324	75,803
020102	Combustíveis e lubrificantes	20 298,46	551 000,00	0,00	534 006,36	509 339,88	15 897,36	456 254,88	472 152,24	24 666,48	37 187,64	2,885	82,805
02010201	Gasolina	703,72	15 000,00	0,00	12 601,33	8 556,55	703,72	7 852,83	8 556,55	4 044,78	0,00	4,691	52,352
02010202	Gasóleo	15 059,31	266 000,00	0,00	265 419,15	250 270,75	15 059,31	205 138,25	220 197,56	15 148,40	30 073,19	5,661	77,120
02010299	Outros	4 535,43	270 000,00	0,00	255 985,88	250 512,58	134,33	243 263,80	243 398,13	5 473,30	7 114,45	0,050	90,098
020104	Limpeza e higiene	5 153,73	113 600,00	0,00	111 780,43	101 890,54	5 153,73	86 381,25	91 534,98	9 889,89	10 355,56	4,537	76,040
020105	Alimentação-Refeições confeccionadas	829,14	862 950,00	0,00	862 152,86	819 463,21	829,14	740 676,14	741 505,28	42 689,65	77 957,93	0,096	85,831
020106	Alimentação-Géneros para confeccionar	0,00	500,00	0,00	0,00	0,00	0,00	0,00	0,00	0,00	0,00	0,000	0,000
020107	Vestuário e artigos pessoais	5 114,72	114 300,00	0,00	111 526,16	75 797,44	5 114,72	68 220,61	73 335,33	35 728,72	2 462,11	4,475	59,686
020108	Material de escritório	5 421,42	29 250,00	0,00	28 008,18	27 974,18	5 149,12	16 270,96	21 420,08	34,00	6 554,10	17,604	55,627
020109	Produtos químicos e farmacêuticos	0,00	50 000,00	0,00	45 970,92	38 000,98	0,00	31 983,19	31 983,19	7 969,94	6 017,79	0,000	63,966
020111	Material de consumo clínico	2 374,81	31 500,00	0,00	30 075,89	21 634,85	2 374,81	18 320,29	20 695,10	8 441,04	939,75	7,539	58,160
020112	Material de transporte-Peças	1 168,37	40 000,00	0,00	33 144,92	32 801,50	928,62	23 065,85	23 994,47	343,42	8 807,03	2,322	57,665
020114	Outro material-Peças	374,82	30 000,00	0,00	18 643,59	15 695,26	374,82	13 192,71	13 567,53	2 948,33	2 127,73	1,249	43,976
020115	Prémios, condecorações e ofertas	1 726,00	26 100,00	0,00	24 512,07	24 073,79	1 476,00	21 558,97	23 034,97	438,28	1 038,82	5,655	82,601
020117	Ferramentas e utensílios	0,00	10 000,00	0,00	4 544,91	4 397,07	0,00	3 797,82	3 797,82	147,84	599,25	0,000	37,978
020118	Livros e documentação técnica	0,00	500,00	0,00	147,50	125,00	0,00	125,00	125,00	22,50	0,00	0,000	25,000
020119	Artigos honoríficos e de decoração	0,00	1 000,00	0,00	811,29	479,92	0,00	479,92	479,92	331,37	0,00	0,000	47,992
020120	Material de educação, cultura e recreio	66,90	52 000,00	0,00	51 578,31	49 005,04	66,90	2 488,88	2 555,78	2 573,27	46 449,26	0,129	4,786
020121	Outros bens	15 829,89	371 640,00	0,00	365 730,14	314 234,00	15 731,42	248 777,38	264 508,80	51 496,14	49 725,20	4,233	66,940
0202	Aquisição de serviços	732 485,73	9 925 345,00	0,00	9 551 740,96	8 096 102,68	703 390,16	6 514 270,25	7 217 660,41	1 455 638,28	878 442,27	7,087	65,633
020201	Encargos das instalações	228 279,84	2 255 293,00	0,00	2 249 883,94	2 221 418,49	202 929,56	1 712 085,74	1 915 015,30	28 465,45	306 403,19	8,998	75,914
020202	Limpeza e higiene	0,00	250 690,00	0,00	250 547,26	229 438,03	0,00	193 354,29	193 354,29	21 109,23	36 083,74	0,000	77,129
020203	Conservação de bens	36 109,85	295 000,00	0,00	284 014,23	238 968,51	35 948,18	177 100,44	213 048,62	45 045,72	25 919,89	12,186	60,034

Demonstração de Execução Orçamental da Despesa

Ano: 2023

Município de Tomar

(designação da autarquia local)

Euros

Código	Classif. Económica Despesa Designação	Despesas por pagar period. anteriores	Dotações corrigidas	Cativos/descativos	Compromissos	Obrigações	Despesas pagas líquidas de reposições			Compromissos a transitar	Obrigações por pagar	Grau de execução orçamental	
							Períodos anteriores	Período corrente	Total			Períodos anteriores	Período corrente
Despesa corrente													
020204	Locação de edifícios	0,00	160 000,00	0,00	141 426,08	140 176,08	0,00	139 801,08	139 801,08	1 250,00	375,00	0,000	87,376
020209	Comunicações	88,19	102 600,00	0,00	62 170,65	53 818,85	7,70	50 125,86	50 133,56	8 351,80	3 685,29	0,008	48,856
020210	Transportes	36 541,01	373 500,00	0,00	369 700,60	332 440,98	36 541,01	282 621,01	319 162,02	37 259,62	13 278,96	9,783	75,668
020211	Representação dos serviços	0,00	350,00	0,00	0,00	0,00	0,00	0,00	0,00	0,00	0,00	0,000	0,000
020212	Seguros	4 982,93	205 000,00	0,00	151 623,86	134 612,94	4 982,93	120 379,58	125 362,51	17 010,92	9 250,43	2,431	58,722
020213	Deslocações e estadas	242,00	12 100,00	0,00	9 549,88	9 299,88	242,00	5 477,88	5 719,88	250,00	3 580,00	2,000	45,272
020214	Estudos, pareceres, projectos e consultadoria	140 539,24	1 321 989,00	0,00	1 280 674,93	852 220,43	140 513,27	604 198,35	744 711,62	428 454,50	107 508,81	10,629	45,704
020215	Formação	0,00	100 700,00	0,00	100 497,40	98 662,90	0,00	87 502,90	87 502,90	1 834,50	11 160,00	0,000	86,895
020216	Seminários, exposições e similares	0,00	5 000,00	0,00	3 639,48	2 250,00	0,00	1 500,00	1 500,00	1 389,48	750,00	0,000	30,000
020217	Publicidade	1 809,86	172 000,00	0,00	128 796,69	100 407,05	536,81	90 693,86	91 230,67	28 389,64	9 176,38	0,312	52,729
020218	Vigilância e segurança	13 410,24	255 000,00	0,00	238 965,45	197 681,03	13 410,24	153 864,39	167 274,63	41 284,42	30 406,40	5,259	60,339
020219	Assistência técnica	2 933,71	95 000,00	0,00	94 611,30	68 265,41	2 013,54	58 702,31	60 715,85	26 345,89	7 549,56	2,120	61,792
020220	Outros trabalhos especializados	53 263,71	1 488 500,00	0,00	1 447 238,23	937 252,82	53 095,75	807 362,97	860 458,72	509 985,41	76 794,10	3,567	54,240
020222	Serviços de saúde	0,00	25 000,00	0,00	19 009,52	12 009,52	0,00	12 009,52	12 009,52	7 000,00	0,00	0,000	48,038
020224	Encargos de cobrança de receitas	0,00	176 929,00	0,00	176 928,96	176 928,96	0,00	176 928,96	176 928,96	0,00	0,00	0,000	100,000
020225	Outros serviços	214 285,15	2 630 694,00	0,00	2 542 462,50	2 290 250,80	213 169,17	1 840 561,11	2 053 730,28	252 211,70	236 520,52	8,103	69,965
03	Juros e outros encargos	151 561,65	477 870,00	0,00	476 507,36	476 483,87	15 044,82	439 603,85	454 648,67	23,49	21 835,20	3,148	91,992
0301	Juros da dívida pública	0,00	77 300,00	0,00	77 151,47	77 151,47	0,00	77 151,47	77 151,47	0,00	0,00	0,000	99,808
030103	Socied.financ.-Bancos e outras instit. financeiras	0,00	77 300,00	0,00	77 151,47	77 151,47	0,00	77 151,47	77 151,47	0,00	0,00	0,000	99,808
03010302	Empréstimos de médio e longo prazos	0,00	77 300,00	0,00	77 151,47	77 151,47	0,00	77 151,47	77 151,47	0,00	0,00	0,000	99,808
0303	Juros de locação financeira	0,00	2 650,00	0,00	2 453,94	2 453,91	0,00	2 453,91	2 453,91	0,03	0,00	0,000	92,600
030305	Material de transporte	0,00	2 500,00	0,00	2 453,94	2 453,91	0,00	2 453,91	2 453,91	0,03	0,00	0,000	98,156
030306	Material de informática	0,00	50,00	0,00	0,00	0,00	0,00	0,00	0,00	0,00	0,00	0,000	0,000
030307	Maquinaria e equipamento	0,00	50,00	0,00	0,00	0,00	0,00	0,00	0,00	0,00	0,00	0,000	0,000
030308	Outros investimentos	0,00	50,00	0,00	0,00	0,00	0,00	0,00	0,00	0,00	0,00	0,000	0,000
0305	Outros juros	151 551,02	397 720,00	0,00	396 825,55	396 802,09	15 044,82	359 932,70	374 977,52	23,46	21 824,57	3,783	90,499
030502	Outros	151 551,02	397 720,00	0,00	396 825,55	396 802,09	15 044,82	359 932,70	374 977,52	23,46	21 824,57	3,783	90,499
0306	Outros encargos financeiros	10,63	200,00	0,00	76,40	76,40	0,00	65,77	65,77	0,00	10,63	0,000	32,885
030601	Outros encargos financeiros	10,63	200,00	0,00	76,40	76,40	0,00	65,77	65,77	0,00	10,63	0,000	32,885
04	Transferências correntes	177 459,93	3 986 181,00	0,00	3 793 230,37	3 594 856,10	176 459,93	3 315 318,56	3 491 778,49	198 374,27	103 077,61	4,427	83,170
0401	Sociedades e quase sociedades não financeiras	0,00	101 417,00	0,00	40 818,32	40 818,32	0,00	40 818,32	40 818,32	0,00	0,00	0,000	40,248
040101	Públicas	0,00	101 417,00	0,00	40 818,32	40 818,32	0,00	40 818,32	40 818,32	0,00	0,00	0,000	40,248
04010101	Empresas públicas municipais e intermunicipais	0,00	101 417,00	0,00	40 818,32	40 818,32	0,00	40 818,32	40 818,32	0,00	0,00	0,000	40,248
0405	Administração local	162 571,19	1 387 050,00	0,00	1 383 697,38	1 196 286,11	162 571,19	1 033 714,92	1 196 286,11	187 411,27	0,00	11,721	74,526
040501	Continente	162 571,19	1 387 050,00	0,00	1 383 697,38	1 196 286,11	162 571,19	1 033 714,92	1 196 286,11	187 411,27	0,00	11,721	74,526
04050102	Freguesias	0,00	821 000,00	0,00	819 360,60	775 462,52	0,00	775 462,52	775 462,52	43 898,08	0,00	0,000	94,453

Demonstração de Execução Orçamental da Despesa

Ano: 2023

Município de Tomar

(designação da autarquia local)

Euros

Código	Classif. Económica Despesa Designação	Despesas por pagar period. anteriores	Dotações corrigidas	Cativos/descativos	Compromissos	Obrigações	Despesas pagas líquidas de reposições			Compromissos a transitar	Obrigações por pagar	Grau de execução orçamental	
							Periodos anteriores	Período corrente	Total			Periodos anteriores	Período corrente
Despesa corrente													
04050104	Associações de municípios	162 571,19	566 050,00	0,00	564 336,78	420 823,59	162 571,19	258 252,40	420 823,59	143 513,19	0,00	28,720	45,624
0407	Instituições sem fins lucrativos	14 888,74	2 460 714,00	0,00	2 334 164,67	2 323 201,67	13 888,74	2 206 235,32	2 220 124,06	10 963,00	103 077,61	0,564	89,658
040701	Instituições sem fins lucrativos	14 888,74	2 460 714,00	0,00	2 334 164,67	2 323 201,67	13 888,74	2 206 235,32	2 220 124,06	10 963,00	103 077,61	0,564	89,658
0408	Famílias	0,00	37 000,00	0,00	34 550,00	34 550,00	0,00	34 550,00	34 550,00	0,00	0,00	0,000	93,378
040802	Outras	0,00	37 000,00	0,00	34 550,00	34 550,00	0,00	34 550,00	34 550,00	0,00	0,00	0,000	93,378
06	Outras despesas correntes	1 423,37	620 105,00	0,00	495 570,32	477 583,87	1 412,25	461 012,97	462 425,22	17 986,45	15 158,65	0,228	74,344
0602	Diversas	1 423,37	620 105,00	0,00	495 570,32	477 583,87	1 412,25	461 012,97	462 425,22	17 986,45	15 158,65	0,228	74,344
060202	Activos incorpóreos	1 412,25	28 000,00	0,00	13 444,29	13 299,29	1 412,25	10 836,19	12 248,44	145,00	1 050,85	5,044	38,701
060203	Outras	11,12	592 105,00	0,00	482 126,03	464 284,58	0,00	450 176,78	450 176,78	17 841,45	14 107,80	0,000	76,030
06020301	Outras restituições	0,00	94 000,00	0,00	85 154,07	85 154,07	0,00	85 154,07	85 154,07	0,00	0,00	0,000	90,589
06020302	IVA pago	0,00	100,00	0,00	0,00	0,00	0,00	0,00	0,00	0,00	0,00	0,000	0,000
06020304	Serviços bancários	0,00	65 000,00	0,00	63 499,31	63 358,61	0,00	63 358,61	63 358,61	140,70	0,00	0,000	97,475
06020305	Outras	11,12	433 005,00	0,00	333 472,65	315 771,90	0,00	301 664,10	301 664,10	17 700,75	14 107,80	0,000	69,668
Despesa de capital													
07	Aquisição de bens de capital	1 276 568,15	17 956 744,00	0,00	16 578 698,63	12 829 874,93	1 066 859,26	10 113 811,21	11 180 670,47	3 748 823,70	1 649 204,46	5,941	56,323
0701	Investimentos	1 276 568,15	17 929 344,00	0,00	16 551 600,02	12 802 776,32	1 066 859,26	10 086 712,60	11 153 571,86	3 748 823,70	1 649 204,46	5,950	56,258
070101	Terrenos	0,00	35 000,00	0,00	32 085,00	20 495,00	0,00	20 495,00	20 495,00	11 590,00	0,00	0,000	58,557
070102	Habitacões	286,53	565 600,00	0,00	343 970,11	328 676,52	286,53	284 061,95	284 348,48	15 293,59	44 328,04	0,051	50,223
07010202	Aquisição	0,00	436 000,00	0,00	246 000,00	246 000,00	0,00	246 000,00	246 000,00	0,00	0,00	0,000	56,422
07010203	Reparação e beneficiação	286,53	129 600,00	0,00	97 970,11	82 676,52	286,53	38 061,95	38 348,48	15 293,59	44 328,04	0,221	29,369
070103	Edifícios	812 218,72	2 678 588,00	0,00	2 524 502,93	1 947 014,43	615 475,80	752 286,45	1 367 762,25	577 488,50	579 252,18	22,978	28,085
07010301	Instalações de serviços	12 661,17	413 995,00	0,00	398 704,18	163 101,43	12 661,17	120 371,30	133 032,47	235 602,75	30 068,96	3,058	29,076
07010302	Instalações desportivas e recreativas	777 563,35	1 644 210,00	0,00	1 555 645,03	1 518 927,55	580 820,43	413 786,99	994 607,42	36 717,48	524 320,13	35,325	25,166
07010305	Escolas	8 703,37	174 027,00	0,00	156 396,60	98 790,02	8 703,37	89 940,86	98 644,23	57 606,58	145,79	5,001	51,682
07010307	Outros	13 290,83	446 356,00	0,00	413 757,12	166 195,43	13 290,83	128 187,30	141 478,13	247 561,69	24 717,30	2,978	28,719
070104	Construções diversas	431 218,68	12 348 760,00	0,00	11 478 370,69	8 715 198,10	418 252,71	7 342 762,90	7 761 015,61	2 763 172,59	954 182,49	3,387	59,462
07010401	Viadutos, arruamentos e obras complementares	84 274,60	2 598 823,00	0,00	2 333 898,27	1 602 124,40	84 274,60	1 112 488,69	1 196 763,29	731 773,87	405 361,11	3,243	42,807
07010405	Parques e jardins	0,00	102 000,00	0,00	79 457,09	14 151,00	0,00	14 151,00	14 151,00	65 306,09	0,00	0,000	13,874
07010406	Instalações desportivas e recreativas	0,00	424 500,00	0,00	408 460,51	156 377,75	0,00	118 409,27	118 409,27	252 082,76	37 968,48	0,000	27,894
07010408	Viação rural	48 993,17	2 941 975,00	0,00	2 687 877,39	1 792 759,38	47 673,17	1 565 201,62	1 612 874,79	895 118,01	179 884,59	1,620	53,202
07010409	Sinalização e trânsito	3 300,92	102 000,00	0,00	99 234,34	79 361,39	3 300,92	53 343,10	56 644,02	19 872,95	22 717,37	3,236	52,297
07010410	Infraestrut. para distribuição energia eléctrica	158 314,45	871 100,00	0,00	719 501,87	664 222,06	158 314,45	388 115,87	546 430,32	55 279,81	117 791,74	18,174	44,555
07010412	Cemitérios	0,00	5 000,00	0,00	0,00	0,00	0,00	0,00	0,00	0,00	0,00	0,000	0,000
07010413	Outros	136 335,54	5 303 362,00	0,00	5 149 941,22	4 406 202,12	124 689,57	4 091 053,35	4 215 742,92	743 739,10	190 459,20	2,351	77,141
070106	Material de transporte	0,00	165 000,00	0,00	126 237,01	9 468,49	0,00	4 277,84	4 277,84	116 768,52	5 190,65	0,000	2,593
07010602	Outro	0,00	165 000,00	0,00	126 237,01	9 468,49	0,00	4 277,84	4 277,84	116 768,52	5 190,65	0,000	2,593

Demonstração de Execução Orçamental da Despesa

Ano: 2023

Município de Tomar

(designação da autarquia local)

Euros

Código	Classif. Económica Despesa Designação	Despesas por pagar period. anteriores	Dotações corrigidas	Cativos/descativos	Compromissos	Obrigações	Despesas pagas líquidas de reposições			Compromissos a transitar	Obrigações por pagar	Grau de execução orçamental	
							Períodos anteriores	Período corrente	Total			Períodos anteriores	Período corrente
Despesa de capital													
070107	Equipamento de informática	4 733,04	90 000,00	0,00	89 014,06	89 014,02	4 733,04	84 280,98	89 014,02	0,04	0,00	5,259	93,646
070108	Software informático	0,00	145 419,00	0,00	145 169,79	138 835,00	0,00	133 666,59	133 666,59	6 334,79	5 168,41	0,000	91,918
070109	Equipamento administrativo	0,00	10 000,00	0,00	6 441,48	4 731,78	0,00	3 307,44	3 307,44	1 709,70	1 424,34	0,000	33,074
070110	Equipamento básico	27 312,86	1 860 987,00	0,00	1 786 194,64	1 545 718,68	27 312,86	1 458 747,47	1 486 060,33	240 475,96	59 658,35	1,468	78,386
07011001	Equipamento de recolha de resíduos	0,00	121 200,00	0,00	121 160,12	117 582,62	0,00	117 582,62	117 582,62	3 577,50	0,00	0,000	97,015
07011002	Outro	27 312,86	1 739 787,00	0,00	1 665 034,52	1 428 136,06	27 312,86	1 341 164,85	1 368 477,71	236 898,46	59 658,35	1,570	77,088
070115	Outros investimentos	798,32	29 990,00	0,00	19 614,31	3 624,30	798,32	2 825,98	3 624,30	15 990,01	0,00	2,662	9,423
0702	Locação financeira	0,00	27 400,00	0,00	27 098,61	27 098,61	0,00	27 098,61	27 098,61	0,00	0,00	0,000	98,900
070205	Material de transporte	0,00	27 100,00	0,00	27 098,61	27 098,61	0,00	27 098,61	27 098,61	0,00	0,00	0,000	99,995
070206	Material de informática	0,00	100,00	0,00	0,00	0,00	0,00	0,00	0,00	0,00	0,00	0,000	0,000
070207	Maquinaria e equipamento	0,00	100,00	0,00	0,00	0,00	0,00	0,00	0,00	0,00	0,00	0,000	0,000
070209	Outros investimentos	0,00	100,00	0,00	0,00	0,00	0,00	0,00	0,00	0,00	0,00	0,000	0,000
08	Transferências de capital	23 039,93	1 545 290,00	0,00	1 441 369,93	1 427 124,17	23 039,93	1 355 751,28	1 378 791,21	14 245,76	48 332,96	1,491	87,734
0801	Sociedades e quase sociedades não financeiras	0,00	200,00	0,00	0,00	0,00	0,00	0,00	0,00	0,00	0,00	0,000	0,000
080101	Públicas	0,00	200,00	0,00	0,00	0,00	0,00	0,00	0,00	0,00	0,00	0,000	0,000
08010101	Empresas públicas municipais e intermunicipais	0,00	100,00	0,00	0,00	0,00	0,00	0,00	0,00	0,00	0,00	0,000	0,000
08010102	Outras	0,00	100,00	0,00	0,00	0,00	0,00	0,00	0,00	0,00	0,00	0,000	0,000
0805	Administração local	23 039,93	1 324 890,00	0,00	1 271 369,93	1 257 124,17	23 039,93	1 185 751,28	1 208 791,21	14 245,76	48 332,96	1,739	89,498
080501	Continente	23 039,93	1 324 890,00	0,00	1 271 369,93	1 257 124,17	23 039,93	1 185 751,28	1 208 791,21	14 245,76	48 332,96	1,739	89,498
08050102	Freguesias	0,00	1 246 900,00	0,00	1 229 320,61	1 229 320,03	0,00	1 180 987,07	1 180 987,07	0,58	48 332,96	0,000	94,714
08050104	Associações de municípios	23 039,93	77 990,00	0,00	42 049,32	27 804,14	23 039,93	4 764,21	27 804,14	14 245,18	0,00	29,542	6,109
0807	Instituições sem fins lucrativos	0,00	220 100,00	0,00	170 000,00	170 000,00	0,00	170 000,00	170 000,00	0,00	0,00	0,000	77,238
080701	Instituições sem fins lucrativos	0,00	220 100,00	0,00	170 000,00	170 000,00	0,00	170 000,00	170 000,00	0,00	0,00	0,000	77,238
0808	Famílias	0,00	100,00	0,00	0,00	0,00	0,00	0,00	0,00	0,00	0,00	0,000	0,000
080802	Outras	0,00	100,00	0,00	0,00	0,00	0,00	0,00	0,00	0,00	0,00	0,000	0,000
09	Activos financeiros	0,00	14 090,00	0,00	0,00	0,00	0,00	0,00	0,00	0,00	0,00	0,000	0,000
0907	Ações e outras participações	0,00	14 090,00	0,00	0,00	0,00	0,00	0,00	0,00	0,00	0,00	0,000	0,000
090708	Admin.pública-Admin.local-Continente	0,00	14 090,00	0,00	0,00	0,00	0,00	0,00	0,00	0,00	0,00	0,000	0,000
10	Passivos financeiros	0,00	590 700,00	0,00	590 623,25	590 623,21	0,00	590 623,21	590 623,21	0,04	0,00	0,000	99,987
1006	Empréstimos a médio e longo prazos	0,00	590 700,00	0,00	590 623,25	590 623,21	0,00	590 623,21	590 623,21	0,04	0,00	0,000	99,987

Demonstração de Execução Orçamental da Despesa

Ano: 2023

Município de Tomar

(designação da autarquia local)

Euros

Código	Classif. Económica Despesa Designação	Despesas por pagar period. anteriores	Dotações corrigidas	Cativos/descativos	Compromissos	Obrigações	Despesas pagas líquidas de reposições			Compromissos a transitar	Obrigações por pagar	Grau de execução orçamental	
							Períodos anteriores	Período corrente	Total			Períodos anteriores	Período corrente
Despesa de capital													
100603	Socied.financ.-Bancos e outras instit. financeiras	0,00	590 700,00	0,00	590 623,25	590 623,21	0,00	590 623,21	590 623,21	0,04	0,00	0,000	99,987
Total Despesas Correntes		1 492 996,60	31 553 876,00	0,00	30 130 259,85	28 046 487,79	1 100 376,49	25 510 369,39	26 610 745,88	2 083 772,06	1 435 741,91	3,487	80,847
Total Despesas de Capital		1 299 608,08	20 106 824,00	0,00	18 610 691,81	14 847 622,31	1 089 899,19	12 060 185,70	13 150 084,89	3 763 069,50	1 697 537,42	5,421	59,981
Total Geral		2 792 604,68	51 660 700,00	0,00	48 740 951,66	42 894 110,10	2 190 275,68	37 570 555,09	39 760 830,77	5 846 841,56	3 133 279,33	4,240	72,726

ORGÃO EXECUTIVO


Em de de

.....

ORGÃO DELIBERATIVO

Em de de

.....



Demonstrações de Execução do Plano Plurianual

DPPI - Demonstração de Execução do Plano Plurianual de Investimentos

Município de Tomar

(designação da autarquia local)

Período: de 01-01-2023 a 31-12-2023

Euros

Objetivo	Número do Projeto	Designação do Projeto	Forma de Realização	Rubrica Orçamental	Fonte de Financiamento					Datas		Fase de Execução
					RG	RP	UE	EMPR	ND	Início	Fim	
[1]	[2]	[3]	[4]	[5]	[6]	[7]	[8]	[9]	[10]	[11]	[12]	[13]
01/001	2018/1.2	Beneficiação de habitações sociais	E	D6					1 239 229,29	2018-01-01	2027-12-01	4
01/001	2018/1.5	Aquisição de imóveis para habitação	O	D6					912 830,30	2021-01-01	2027-12-01	0
01/001	2018/1.9	Conceção/construção de habitação	E	D6			12 080 000,00			2022-01-01	2025-12-01	0
01/002	2018/5001.1	Subsídios a alunos carenciados	O	D4.1.2					393 828,48	2018-01-01	2027-12-01	0
01/002	2018/5001.2	Bolsas de estudo - ensino superior	O	D4.1.3					475 325,00	2018-01-01	2027-12-01	0
01/002	2023/13	Apoios diversos orientados para famílias com emergentes dificuldades financeiras	O	D5					20 000,00	2023-01-01	2023-12-31	
01/002	2023/29	Transferências na área social e protocolos	O	D4.1.2					151 200,00	2023-01-01	2023-12-31	
01/002	2023/30	Carta Social Municipal	O	D2					60,00	2023-01-01	2023-12-31	
01/003	2018/2.1.2	Obras de remodelação das instalações, acessib.e plano de segurança (Pavilhão)	E	D6					648 249,47	2018-01-01	2023-12-01	0
01/003	2018/2.2	Construção do Skate Park	E	D6					148 000,00	2018-01-01	2023-12-01	0
01/003	2018/2.3.1	Aquisição de equipamento para parques infantis	O	D6					115 211,66	2018-01-01	2027-12-01	0
01/003	2018/2.3.2	Parque Infantil da Choromela	E	D6					62 000,00	2022-03-01	2023-12-01	0
01/003	2018/2.4.1	Ampliação/remodelação do Pavilhão Municipal	E	D6					1 033 000,00	2018-01-01	2023-12-01	4
01/003	2018/2.7.1	Manutenção dos equipamentos desportivos	O	D6					1 391 069,00	2018-01-01	2027-12-01	0
01/003	2018/2.7.2	Aquisição de equipamentos para várias modalidades	O	D6					872 442,95	2021-01-01	2027-12-01	0
01/003	2018/2.10.3	Projeto de reabilitação do estádio	O	D2					92 004,20	2021-01-01	2023-12-01	0
01/003	2018/2.10.4	Empreitada de reabilitação do estádio	E	D6					2 000 100,00	2021-01-01	2025-12-01	0
01/003	2018/2.11	Piscina Vasco Jacob - obras de melhoria e reabilitação	E	D6					150 100,00	2022-01-01	2024-12-01	
01/003	2018/2.13.1	Campo de Padel	E	D6					24 749,50	2021-01-01	2023-12-01	0
01/003	2018/2.13.2	Equipamento fitness ao ar livre	O	D6					57 789,54	2021-01-01	2023-12-01	0
01/003	2018/3.3	Equipamento e mobiliário escolar	O	D6					405 590,90	2018-01-01	2027-12-01	4
01/003	2018/3.4	Const. Recuperação conservação de edifícios escolares	E	D6					388 027,29	2018-01-01	2027-12-01	4
01/003	2018/3.9.1	Escola Gualdim Pais - obra	E	D6					3 015 027,71	2021-01-01	2025-12-01	0
01/003	2018/3.9.3	Projeto de requalificação da Escola Gualdim Pais	O	D2		85 044,00				2021-03-01	2023-12-01	0
01/003	2018/3.9.4	Projeto de requalificação da Escola Santa Maria	O	D2		85 477,03				2021-03-01	2023-12-01	0
01/003	2018/3.9.5	Escola Santa Maria - obra		D6					3 001 000,00	2022-01-01	2025-12-01	
01/003	2018/3.11	Requalificação de espaços em recintos escolares		D6					236 067,31	2022-01-01	2023-12-01	
01/003	2018/3.12	Campo de jogos da Escola Gualdim Pais	E	D6					414 651,04	2022-03-01	2024-12-01	0
01/003	2018/3.13	Projeto de requalificação do Jardim de Infância da EB Nuno Álvares	O	D2					97 020,00	2023-01-01	2023-12-01	
01/003	2018/21.4.1	Equipamento para o Cine Teatro	O	D6					300 415,05	2020-01-01	2027-12-01	0

DPPI - Demonstração de Execução do Plano Plurianual de Investimentos

Município de Tomar

(designação da autarquia local)

Período: de 01-01-2023 a 31-12-2023

Euros

Objetivo	Número do Projeto	Montante Previsto							Montante Executado			Nível de Execução Financeira Anual %	Nível de Execução Financeira Global %
		Ano 2023	Períodos Futuros					Total	Anos Anteriores	Ano 2023	Total		
			Ano 2024	Ano 2025	Ano 2026	Ano 2027	Anos Seguintes						
[1]	[2]	[14]	[15]	[16]	[17]	[18]	[19]	[20]= [14]+...+[19]	[21]	[22]	[23]= [21]+[22]	[24]= [22]/[14]*100	[25]=[23]/ ([20]+[21])*100
01/001	2018/1.2	129 600,00	200 000,00	50 000,00	50 000,00	50 000,00		479 600,00	759 629,29	38 348,48	797 977,77	29,59	64,39
01/001	2018/1.5	435 000,00	100 000,00	50 000,00	50 000,00	50 000,00		685 000,00	227 830,30	246 000,00	473 830,30	56,55	51,91
01/001	2018/1.9	80 000,00	6 000 000,00	6 000 000,00				12 080 000,00				0,00	0,00
01/002	2018/5001.1	40 000,00	40 000,00	40 000,00	40 000,00	40 000,00		200 000,00	193 828,48	10 101,00	203 929,48	25,25	51,78
01/002	2018/5001.2	37 000,00	37 000,00	37 000,00	37 000,00	37 000,00		185 000,00	290 325,00	34 550,00	324 875,00	93,38	68,35
01/002	2023/13	20 000,00						20 000,00				0,00	0,00
01/002	2023/29	151 200,00						151 200,00		151 164,00	151 164,00	99,98	99,98
01/002	2023/30	60,00						60,00				0,00	0,00
01/003	2018/2.1.2	182 100,00						182 100,00	466 149,47	78 380,20	544 529,67	43,04	84,00
01/003	2018/2.2	148 000,00						148 000,00		30 842,25	30 842,25	20,84	20,84
01/003	2018/2.3.1	25 000,00	20 000,00	20 000,00	20 000,00	20 000,00		105 000,00	10 211,66	1 570,64	11 782,30	6,28	10,23
01/003	2018/2.3.2	62 000,00						62 000,00				0,00	0,00
01/003	2018/2.4.1	1 033 000,00						1 033 000,00		529 204,26	529 204,26	51,23	51,23
01/003	2018/2.7.1	150 000,00	200 000,00	200 000,00	200 000,00	200 000,00		950 000,00	441 069,00	87 567,02	528 636,02	58,38	38,00
01/003	2018/2.7.2	70 200,00	50 000,00	50 000,00	50 000,00	50 000,00		270 200,00	602 242,95	31 206,10	633 449,05	44,45	72,61
01/003	2018/2.10.3	64 403,00						64 403,00	27 601,20		27 601,20	0,00	30,00
01/003	2018/2.10.4	100,00	1 000 000,00	1 000 000,00				2 000 100,00				0,00	0,00
01/003	2018/2.11	100,00	150 000,00					150 100,00				0,00	0,00
01/003	2018/2.13.1	5 000,00						5 000,00	19 749,50		19 749,50	0,00	79,80
01/003	2018/2.13.2	21 700,00						21 700,00	36 089,54	19 151,81	55 241,35	88,26	95,59
01/003	2018/3.3	19 200,00	30 000,00	30 000,00	30 000,00	30 000,00		139 200,00	266 390,90	14 049,06	280 439,96	73,17	69,14
01/003	2018/3.4	53 500,00	50 000,00	50 000,00	50 000,00	50 000,00		253 500,00	134 527,29	41 364,29	175 891,58	77,32	45,33
01/003	2018/3.9.1	5 000,00	1 500 000,00	1 500 000,00				3 005 000,00	10 027,71		10 027,71	0,00	0,33
01/003	2018/3.9.3	85 044,00						85 044,00		24 556,95	24 556,95	28,88	28,88
01/003	2018/3.9.4	56 251,00						56 251,00	29 226,03		29 226,03	0,00	34,19
01/003	2018/3.9.5	1 000,00	1 500 000,00	1 500 000,00				3 001 000,00				0,00	0,00
01/003	2018/3.11	109 000,00	75 000,00					184 000,00	52 067,31	57 279,94	109 347,25	52,55	46,32
01/003	2018/3.12	5 527,00	390 000,00					395 527,00	19 124,04		19 124,04	0,00	4,61
01/003	2018/3.13	97 020,00						97 020,00		28 349,35	28 349,35	29,22	29,22
01/003	2018/21.4.1	20 000,00	50 000,00	50 000,00	50 000,00	50 000,00		220 000,00	80 415,05	11 320,92	91 735,97	56,60	30,54

DPPI - Demonstração de Execução do Plano Plurianual de Investimentos

Município de Tomar

(designação da autarquia local)

Período: de 01-01-2023 a 31-12-2023

Euros

Objetivo	Número do Projeto	Designação do Projeto	Forma de Realização	Rubrica Orçamental	Fonte de Financiamento					Datas		Fase de Execução
					RG	RP	UE	EMPR	ND	Início	Fim	
[1]	[2]	[3]	[4]	[5]	[6]	[7]	[8]	[9]	[10]	[11]	[12]	[13]
01/003	2018/21.4.2	Pintura e reabilitação	E	D6					199 491,07	2021-01-01	2024-12-01	0
01/003	2018/21.4.3	Programação regular CTP e centro histórico		D2					517 536,16	2022-01-01	2027-12-01	
01/003	2018/21.8	CEFT - Centro Estudo Fotografia de Tomar	O	D6					7 600,00	2018-01-01	2023-12-01	
01/003	2018/21.10	Obras de conservação na Igreja de S.João Baptista	E	D6		366 288,16	2 075 632,91			2020-01-01	2023-12-01	0
01/003	2018/21.11	Requalificação da casa de Maria de Lourdes Mello e Castro	E	D6					501 000,00	2019-01-01	2024-12-01	0
01/003	2018/21.12.1	Musealização CCLT - Moagem	O	D6					157 983,94	2018-01-01	2024-12-01	0
01/003	2018/21.12.3	Centro Interpretativo dos Templários	E	D6		42 431,13	240 443,09			2019-01-01	2023-12-01	2
01/003	2018/21.12.4	Aquisição serviços Complexo da Levada	O	D2					172 608,72	2018-01-01	2027-12-01	0
01/003	2018/22.1	Aquisição de equipamento	O	D6					90 714,63	2018-01-01	2027-12-01	0
01/003	2018/22.3	Reabilitação	E	D6					420 423,91	2018-01-01	2024-12-01	0
01/003	2018/5004.1	Programa expansão e desenv. educação pré escolar	O	D4.1.2					5 361 938,35	2018-01-01	2027-12-01	0
01/003	2018/5004.2	Programa de generalização forn. refeições EB	O	D4.1.2					3 196 530,09	2018-01-01	2027-12-01	0
01/003	2018/5004.3	Atividades de Enriquecimento Escolar	O	D4.1.2					732 113,00	2019-01-01	2027-12-01	3
01/003	2018/5004.4.1	Trabalhar em rede para o sucesso escolar - Criação de Equipa Multidisciplinar	O	D1.1					487 759,70	2019-01-01	2027-12-01	4
01/003	2018/5004.4.2	Elaboração do Plano Educativo Municipal de Tomar	O	D2					19 043,60	2019-01-01	2023-12-01	3
01/003	2018/5004.6	Aquisição de refeições confeccionadas	O	D2					4 137 306,74	2021-01-01	2027-12-01	0
01/003	2018/5010.1	Candidatura Festa dos Tabuleiros	O	D2					26 177,00	2018-01-01	2023-12-01	2
01/003	2018/5010.2	Rede de Cultura 2027	O	D5					6 000,00	2018-01-01	2023-12-01	0
01/003	2018/5010.3	Programa Tradições EDP	O	D2					9 816,30	2021-01-01	2023-12-01	0
01/003	2018/5020	Subsídios e outros apoios às coletividades e instituições sem fins lucrativos	O	D4.1.2					7 590 286,74	2018-01-01	2027-12-01	3
01/004	2022/2	Reabilitação equipamentos da saúde		D6					2 001 000,00	2022-01-01	2025-12-01	
01/004	2022/5003	Plano Municipal de Saúde		D2					1 000,00	2022-01-01	2023-12-01	
02/001	2018/4.1.1	Obra na Várzea Grande e envolvente	E	D6		491 953,55	2 787 736,79			2018-01-01	2023-12-01	4
02/001	2018/4.1.2	Reabilitação das instalações sanitárias na Várzea Grande	E	D6					109 809,01	2021-01-01	2023-12-01	0
02/001	2018/4.3	Requalificação do largo de Cem Soldos	E	D6					1 021 955,50	2018-01-01	2023-12-01	1
02/001	2018/4.4	Miradouros de Tomar	E	D6					100,00	2021-01-01	2023-12-01	0
02/001	2018/4.7	Reabilitação do Casal dos Frades	E	D6					1 000,00	2021-01-01	2023-12-01	0
02/001	2018/4.8	Construção do passadiço S. Lourenço	E	D6					517 523,00	2021-01-01	2023-12-01	0
02/001	2018/4.10.1	Estudo e projeto	O	D2					101 352,24	2021-01-01	2023-12-01	0
02/001	2018/4.10.2	Empreitada	E	D6		947 246,98	2 947 683,02			2021-01-01	2024-12-01	0

DPPI - Demonstração de Execução do Plano Plurianual de Investimentos

Município de Tomar

(designação da autarquia local)

Período: de 01-01-2023 a 31-12-2023

Euros

Objetivo	Número do Projeto	Montante Previsto							Montante Executado			Nível de Execução Financeira Anual %	Nível de Execução Financeira Global %
		Ano 2023	Períodos Futuros					Total	Anos Anteriores	Ano 2023	Total		
			Ano 2024	Ano 2025	Ano 2026	Ano 2027	Anos Seguintes						
[1]	[2]	[14]	[15]	[16]	[17]	[18]	[19]	[20]= [14]+...+[19]	[21]	[22]	[23]= [21]+[22]	[24]= [22]/[14]*100	[25]=[23]/ ([20]+[21])*100
01/003	2018/21.4.2	95 400,00	100 000,00					195 400,00	4 091,07		4 091,07	0,00	2,05
01/003	2018/21.4.3	100 000,00	100 000,00	100 000,00	100 000,00	100 000,00		500 000,00	17 536,16	79 533,96	97 070,12	79,53	18,76
01/003	2018/21.8	7 600,00						7 600,00		6 131,55	6 131,55	80,68	80,68
01/003	2018/21.10	1 039 200,00						1 039 200,00	1 402 721,07	940 329,73	2 343 050,80	90,49	95,95
01/003	2018/21.11	1 000,00	500 000,00					501 000,00				0,00	0,00
01/003	2018/21.12.1	6 000,00	100 000,00					106 000,00	51 983,94	5 280,94	57 264,88	88,02	36,25
01/003	2018/21.12.3	220 000,00						220 000,00	62 874,22	216 956,93	279 831,15	98,62	98,92
01/003	2018/21.12.4	10 000,00	15 000,00	15 000,00	15 000,00	15 000,00		70 000,00	102 608,72	9 993,76	112 602,48	99,94	65,24
01/003	2018/22.1	14 700,00	12 000,00	12 000,00	12 000,00	12 000,00		62 700,00	28 014,63	13 718,14	41 732,77	93,32	46,00
01/003	2018/22.3	170 000,00	100 000,00					270 000,00	150 423,91	119 796,73	270 220,64	70,47	64,27
01/003	2018/5004.1	358 440,00	300 000,00	300 000,00	300 000,00	300 000,00		1 558 440,00	3 803 498,35	357 368,18	4 160 866,53	99,70	77,60
01/003	2018/5004.2	179 764,00	200 000,00	200 000,00	200 000,00	200 000,00		979 764,00	2 216 766,09	179 763,94	2 396 530,03	100,00	74,97
01/003	2018/5004.3	198 013,00	91 000,00	91 000,00	91 000,00	91 000,00		562 013,00	170 100,00	190 514,50	360 614,50	96,21	49,26
01/003	2018/5004.4.1	44 160,00	50 000,00	50 000,00	50 000,00	50 000,00		244 160,00	243 599,70	26 888,57	270 488,27	60,89	55,46
01/003	2018/5004.4.2	8 000,00						8 000,00	11 043,60		11 043,60	0,00	57,99
01/003	2018/5004.6	860 950,00	665 000,00	665 000,00	665 000,00	665 000,00		3 520 950,00	616 356,74	740 261,57	1 356 618,31	85,98	32,79
01/003	2018/5010.1	100,00						100,00	26 077,00		26 077,00	0,00	99,62
01/003	2018/5010.2	6 000,00						6 000,00				0,00	0,00
01/003	2018/5010.3	100,00						100,00	9 716,30		9 716,30	0,00	98,98
01/003	2018/5020	554 581,00	350 000,00	350 000,00	350 000,00	350 000,00		1 954 581,00	5 635 705,74	382 248,67	6 017 954,41	68,93	79,28
01/004	2022/2	1 000,00	1 000 000,00	1 000 000,00				2 001 000,00				0,00	0,00
01/004	2022/5003	1 000,00						1 000,00				0,00	0,00
02/001	2018/4.1.1	75 000,00						75 000,00	3 204 690,34	856,04	3 205 546,38	1,14	97,74
02/001	2018/4.1.2	50,00						50,00	109 759,01		109 759,01	0,00	99,95
02/001	2018/4.3	1 000 000,00						1 000 000,00	21 955,50	681 518,47	703 473,97	68,15	68,84
02/001	2018/4.4	100,00						100,00				0,00	0,00
02/001	2018/4.7	1 000,00						1 000,00				0,00	0,00
02/001	2018/4.8	517 523,00						517 523,00		14 215,66	14 215,66	2,75	2,75
02/001	2018/4.10.1	16 272,00						16 272,00	85 080,24	8 560,80	93 641,04	52,61	92,39
02/001	2018/4.10.2	2 894 930,00	1 000 000,00					3 894 930,00		2 325 347,53	2 325 347,53	80,32	59,70

DPPI - Demonstração de Execução do Plano Plurianual de Investimentos

Município de Tomar

(designação da autarquia local)

Período: de 01-01-2023 a 31-12-2023

Euros

Objetivo	Número do Projeto	Designação do Projeto	Forma de Realização	Rubrica Orçamental	Fonte de Financiamento					Datas		Fase de Execução
					RG	RP	UE	EMPR	ND	Início	Fim	
[1]	[2]	[3]	[4]	[5]	[6]	[7]	[8]	[9]	[10]	[11]	[12]	[13]
02/001	2018/4.12	Proj. de requalificação do Largo Serra		D2					1 000,00	2022-01-01	2023-12-01	
02/001	2018/4.13	Requalificação do largo da Serra	E	D6					100,00	2022-03-01	2023-12-01	0
02/001	2018/4.14	Requalificação do largo da Linhaceira	E	D6					100,00	2022-03-01	2023-12-01	0
02/001	2018/5.1	Revisão do Plano Diretor Municipal	O	D6					473 963,89	2018-01-01	2023-12-01	4
02/001	2018/5.2	Elaboração, execução e revisão do plano pormenor	O	D6					451 742,69	2018-01-01	2023-12-01	4
02/001	2018/5.5	Demolições	O	D2					680 481,91	2018-01-01	2027-12-01	3
02/001	2018/5.6	Revisão do projeto de Carvalhos de Figueiredo	O	D2					96 430,85	2021-01-01	2023-12-01	0
02/001	2018/5.11	Proj. revisão/conceção de instrumentos gestão do território	O	D2					105 000,00	2022-01-01	2027-12-01	0
02/001	2018/6.1	Aquisição de mobiliário urbano	O	D6					123 474,86	2018-01-01	2024-12-01	0
02/001	2018/6.3	Aquisição e instalação de quiosque junto ao parque canino	O	D6					56 700,00	2021-01-01	2023-12-01	0
02/001	2018/7.2	Conservação diversa da rede viária	O	D6					7 436 835,82	2018-01-01	2027-12-01	4
02/001	2018/7.3	Sinalização viária	O	D6					1 063 250,20	2018-01-01	2027-12-01	4
02/001	2018/7.5	Construção de muros	E	D6					297 231,84	2018-01-01	2026-12-01	3
02/001	2018/7.6	Arruamentos, passeios e outros	E	D6					1 565 168,67	2018-01-01	2027-12-01	0
02/001	2018/7.7	Aquisição de terrenos e expropriação - rede viária	O	D6					574 210,43	2018-01-01	2023-12-01	0
02/001	2018/7.9	Passeio de peões até à FAI	O	D6					453 924,37	2021-01-01	2023-12-01	0
02/001	2018/7.10.2	Obra	E	D6		253 240,32	1 435 028,50			2018-01-01	2023-12-01	3
02/001	2018/7.17	Reabilitação Avª Coronel Garcês Teixeira/Avª Dr. Aurélio	E	D6		412 480,30	2 337 388,37			2018-01-01	2023-12-01	0
02/001	2018/7.19.1	Parque de estacionamento 1 - imob.	O	D6					4 455 002,00	2016-10-01	2027-10-01	3
02/001	2018/7.19.2	Parque de estacionamento 1 - custos financeiros	O	D3					2 176 709,64	2016-10-01	2027-10-01	3
02/001	2018/7.19.6	Gestão de estacionamento	O	D6		39 969,11	226 491,64			2020-06-01	2022-12-01	0
02/001	2018/7.24	Guardas de segurança Rails	O	D6					319 474,56	2018-01-01	2026-12-01	4
02/001	2018/7.25	Empreitada de requalificação do CM Carregueiros / S. Simão	E	D6					308 500,00	2018-01-01	2023-12-01	0
02/001	2018/7.26	Ecovia da Pedreira	E	D6					172 371,58	2018-01-01	2023-12-01	3
02/001	2018/7.27	Rotunda Combatentes da Grande Guerra e Av. Torres Pinheiro	E	D6					32 000,00	2021-01-01	2023-12-01	0
02/001	2018/7.28	Empreitada de requalificação da EN 110 Carvalhos Figueiredo	E	D6					1 505 000,00	2021-01-01	2024-12-01	0
02/001	2018/7.31	Intervenção de reparação e estabilização da ponte da Bairrada	E	D6					85 000,00	2021-01-01	2023-12-01	0
02/001	2018/7.32.1	Projeto	O	D2					12 311,46	2021-01-01	2023-12-01	0
02/001	2018/7.32.2	Empreitada	E	D6					255 000,00	2021-01-01	2024-12-01	0
02/001	2018/7.34	Ponte de Vermoeiros / Bemposta	E	D6					95 000,00	2021-01-01	2024-12-01	0
02/001	2018/7.36	Intervenção no caminho municipal Vale das Vacas	E	D6					158 310,12	2021-01-01	2023-12-01	0

DPPI - Demonstração de Execução do Plano Plurianual de Investimentos

Município de Tomar

(designação da autarquia local)

Período: de 01-01-2023 a 31-12-2023

Euros

Objetivo	Número do Projeto	Montante Previsto							Montante Executado			Nível de Execução Financeira Anual %	Nível de Execução Financeira Global %
		Ano 2023	Períodos Futuros					Total	Anos Anteriores	Ano 2023	Total		
			Ano 2024	Ano 2025	Ano 2026	Ano 2027	Anos Seguintes						
[1]	[2]	[14]	[15]	[16]	[17]	[18]	[19]	[20]= [14]+...+[19]	[21]	[22]	[23]= [21]+[22]	[24]= [22]/[14]*100	[25]=[23]/ ([20]+[21])*100
02/001	2018/4.12	1 000,00						1 000,00				0,00	0,00
02/001	2018/4.13	100,00						100,00				0,00	0,00
02/001	2018/4.14	100,00						100,00				0,00	0,00
02/001	2018/5.1	15 990,00						15 990,00	457 973,89		457 973,89	0,00	96,63
02/001	2018/5.2	160 000,00						160 000,00	291 742,69	12 785,85	304 528,54	7,99	67,41
02/001	2018/5.5	160 000,00	100 000,00	100 000,00	100 000,00	100 000,00		560 000,00	120 481,91	8 748,93	129 230,84	5,47	18,99
02/001	2018/5.6	59 291,00						59 291,00	37 139,85		37 139,85	0,00	38,51
02/001	2018/5.11	5 000,00	25 000,00	25 000,00	25 000,00	25 000,00		105 000,00				0,00	0,00
02/001	2018/6.1	8 000,00	50 000,00					58 000,00	65 474,86	5 939,06	71 413,92	74,24	57,84
02/001	2018/6.3	56 700,00						56 700,00		56 484,80	56 484,80	99,62	99,62
02/001	2018/7.2	290 000,00	500 000,00	500 000,00	500 000,00	500 000,00		2 290 000,00	5 146 835,82	172 940,98	5 319 776,80	59,63	71,53
02/001	2018/7.3	95 000,00	75 000,00	75 000,00	75 000,00	75 000,00		395 000,00	668 250,20	56 644,02	724 894,22	59,63	68,18
02/001	2018/7.5	80 600,00						80 600,00	216 631,84	11 117,45	227 749,29	13,79	76,62
02/001	2018/7.6	138 000,00	100 000,00	100 000,00	100 000,00	100 000,00		538 000,00	1 027 168,67	57 773,41	1 084 942,08	41,86	69,32
02/001	2018/7.7	25 000,00						25 000,00	549 210,43	5 879,42	555 089,85	23,52	96,67
02/001	2018/7.9	325 000,00						325 000,00	128 924,37	259 041,01	387 965,38	79,70	85,47
02/001	2018/7.10.2	130 000,00						130 000,00	1 558 268,82	52 257,29	1 610 526,11	40,20	95,40
02/001	2018/7.17	982 900,00						982 900,00	1 766 968,67	941 012,97	2 707 981,64	95,74	98,48
02/001	2018/7.19.1	490 232,00	556 875,00	580 672,00	668 250,00	525 473,00		2 821 502,00	1 633 500,00	464 062,50	2 097 562,50	94,66	47,08
02/001	2018/7.19.2	241 540,00	274 375,00	286 100,00	329 250,00	258 903,00		1 390 168,00	786 541,64	228 645,86	1 015 187,50	94,66	46,64
02/001	2018/7.19.6	10 219,00						10 219,00	256 241,75	1 333,37	257 575,12	13,05	96,67
02/001	2018/7.24	70 000,00	50 000,00	50 000,00	50 000,00	50 000,00		270 000,00	49 474,56	26 716,24	76 190,80	38,17	23,85
02/001	2018/7.25	308 500,00						308 500,00		303 422,90	303 422,90	98,35	98,35
02/001	2018/7.26	14 500,00						14 500,00	157 871,58		157 871,58	0,00	91,59
02/001	2018/7.27	32 000,00						32 000,00		31 580,50	31 580,50	98,69	98,69
02/001	2018/7.28	5 000,00	1 500 000,00					1 505 000,00		2 122,86	2 122,86	42,46	0,14
02/001	2018/7.31	85 000,00						85 000,00		78 635,51	78 635,51	92,51	92,51
02/001	2018/7.32.1	1 220,00						1 220,00	11 091,46	1 217,70	12 309,16	99,81	99,98
02/001	2018/7.32.2	5 000,00	250 000,00					255 000,00				0,00	0,00
02/001	2018/7.34	45 000,00	50 000,00					95 000,00				0,00	0,00
02/001	2018/7.36	156 000,00						156 000,00	2 310,12		2 310,12	0,00	1,46

DPPI - Demonstração de Execução do Plano Plurianual de Investimentos

Município de Tomar

(designação da autarquia local)

Período: de 01-01-2023 a 31-12-2023

Euros

Objetivo	Número do Projeto	Designação do Projeto	Forma de Realização	Rubrica Orçamental	Fonte de Financiamento					Datas		Fase de Execução
					RG	RP	UE	EMPR	ND	Início	Fim	
[1]	[2]	[3]	[4]	[5]	[6]	[7]	[8]	[9]	[10]	[11]	[12]	[13]
02/001	2018/7.38	Intervenção no caminho municipal Vale do Roxo	E	D6					128 500,00	2022-01-01	2023-12-01	0
02/001	2018/7.39	Reabilitação da zona histórica	E	D6					1 585 000,00	2023-01-01	2024-12-01	
02/001	2018/7.40	Empreitada de requalificação da EM 607 Monchite / Lameirinha	E	D6					194 500,00	2022-03-01	2023-12-01	0
02/001	2018/7.41	Beneficiação do CM 1119, São Pedro de Tomar	E	D6					247 000,00	2023-01-01	2024-12-01	
02/001	2018/7.42	Empreitada de pavimentação na Chormela	E	D6					5 000,00	2023-01-01	2023-12-01	
02/001	2018/7.43	Beneficiação da estrada do Maxial	E	D6					722 538,00	2023-01-01	2024-12-01	
02/001	2018/7.44	Beneficiação da estrada do Valdonas	E	D6					525 412,00	2023-01-01	2024-12-01	
02/001	2018/8.1	Construção, beneficiação de cemitérios	E	D6					265 102,28	2022-01-01	2023-12-01	0
02/001	2018/8.2	Beneficiação do Canil Municipal	E	D6					294 864,33	2018-01-01	2027-12-01	4
02/001	2018/8.4	Avaliação de árvores e podas	O	D2					72 219,15	2018-01-01	2023-12-01	3
02/001	2018/8.6	Sistema de rega de aspersão	O	D6					96 995,85	2018-01-01	2023-12-01	3
02/001	2018/8.8	Horto Municipal	O	D6					6 605,59	2018-01-01	2023-12-01	0
02/001	2018/8.11.1	Ínfra estruturas para distribuição de energia	O	D6					375 694,49	2018-01-01	2027-12-01	0
02/001	2018/8.13	Praia Fluvial de Alqueidão e outras	E	D6		44 174,15	250 320,16			2018-01-01	2023-12-01	1
02/001	2018/8.21.1	Rota do Canhão do Agroal	E	D6		28 940,45	115 761,81			2020-01-01	2023-12-01	0
02/001	2018/8.25	Medidas de controlo e combate a pragas	O	D2					76 282,81	2018-01-01	2023-12-01	
02/001	2018/5016.1	Transferência de competências dos municípios para as freguesias-DL 57/2019	O	D4.1.1.5					6 529 835,93	2018-01-01	2027-12-01	0
02/001	2018/5016.2	Transferências de capital	O	D7.1.1.5					2 801 880,45	2018-01-01	2027-12-01	0
02/001	2018/5016.3	Contratos Interadministrativos	O	D7.1.1.5					7 982 377,61	2020-01-01	2027-12-01	0
02/001	2018/5016.4	Transferências correntes	O	D4.1.1.5					571 000,00	2023-01-01	2027-12-01	
02/002	2018/9.1	Reabilitação e beneficiação da Sinagoga	E	D6		78 527,60	444 989,71			2018-01-01	2023-12-01	4
02/002	2018/9.2	Envolvente da Sinagoga	E	D6					261 300,00	2020-01-01	2024-12-01	0
02/002	2018/10.1	Forum Romano	O	D6					998 617,03	2017-01-01	2023-12-01	0
02/002	2018/12.2	Conservação de edifícios	A	D6					1 486 299,40	2018-01-01	2027-12-01	0
02/002	2018/12.4.1	Projeto	O	D2					24 601,00	2018-01-01	2023-12-01	0
02/002	2018/12.5	Aquisição de imóveis	O	D6					1 378 837,95	2018-01-01	2023-12-01	3
02/002	2018/12.34	Aquisição de terrenos	O	D6					118 100,00	2018-01-01	2023-12-01	0
02/002	2018/12.35	Equipamento mobilidade e acessibilidade em edifícios municipais	O	D6					10 000,00	2023-01-01	2023-12-01	
03/001	2018/5005.3	Sinalética turística	O	D6					119 356,68	2018-01-01	2024-12-01	3
03/001	2018/5005.4	Promoção do Concelho e marca Templária	O	D2	2 227 311,05					2018-01-01	2027-12-01	4
03/001	2018/5005.6	Edições e publicações municipais	O	D2					478 220,22	2018-01-01	2027-12-01	0

DPPI - Demonstração de Execução do Plano Plurianual de Investimentos

Município de Tomar

(designação da autarquia local)

Período: de 01-01-2023 a 31-12-2023

Euros

Objetivo	Número do Projeto	Montante Previsto							Montante Executado			Nível de Execução Financeira Anual %	Nível de Execução Financeira Global %
		Ano 2023	Períodos Futuros					Total	Anos Anteriores	Ano 2023	Total		
			Ano 2024	Ano 2025	Ano 2026	Ano 2027	Anos Seguintes						
[1]	[2]	[14]	[15]	[16]	[17]	[18]	[19]	[20]= [14]+...+[19]	[21]	[22]	[23]= [21]+[22]	[24]= [22]/[14]*100	[25]=[23]/ ([20]+[21])*100
02/001	2018/7.38	128 500,00						128 500,00		126 140,46	126 140,46	98,16	98,16
02/001	2018/7.39	85 000,00	1 500 000,00					1 585 000,00		8 099,55	8 099,55	9,53	0,51
02/001	2018/7.40	194 500,00						194 500,00		23 521,51	23 521,51	12,09	12,09
02/001	2018/7.41	72 000,00	175 000,00					247 000,00				0,00	0,00
02/001	2018/7.42	5 000,00						5 000,00				0,00	0,00
02/001	2018/7.43	361 269,00	361 269,00					722 538,00				0,00	0,00
02/001	2018/7.44	262 706,00	262 706,00					525 412,00				0,00	0,00
02/001	2018/8.1	5 000,00						5 000,00	260 102,28		260 102,28	0,00	98,11
02/001	2018/8.2	25 000,00	30 000,00	30 000,00	30 000,00	30 000,00		145 000,00	149 864,33	21 681,40	171 545,73	86,73	58,18
02/001	2018/8.4	28 500,00						28 500,00	43 719,15	25 389,00	69 108,15	89,08	95,69
02/001	2018/8.6	14 000,00						14 000,00	82 995,85	8 325,72	91 321,57	59,47	94,15
02/001	2018/8.8	4 337,00						4 337,00	2 268,59	2 856,70	5 125,29	65,87	77,59
02/001	2018/8.11.1	25 000,00	20 000,00	20 000,00	20 000,00	20 000,00		105 000,00	270 694,49	11 178,73	281 873,22	44,71	75,03
02/001	2018/8.13	20 000,00						20 000,00	274 494,31	16 492,15	290 986,46	82,46	98,81
02/001	2018/8.21.1	11 000,00						11 000,00	133 702,26	7 185,27	140 887,53	65,32	97,36
02/001	2018/8.25	65 500,00						65 500,00	10 782,81	10 731,75	21 514,56	16,38	28,20
02/001	2018/5016.1	650 000,00	650 000,00	650 000,00	650 000,00	650 000,00		3 250 000,00	3 279 835,93	648 575,00	3 928 410,93	99,78	60,16
02/001	2018/5016.2	60 000,00	260 000,00	260 000,00	260 000,00	260 000,00		1 100 000,00	1 701 880,45	45 025,31	1 746 905,76	75,04	62,35
02/001	2018/5016.3	1 186 900,00	1 186 900,00	1 186 900,00	1 186 900,00	1 186 900,00		5 934 500,00	2 047 877,61	1 135 961,76	3 183 839,37	95,71	39,89
02/001	2018/5016.4	171 000,00	100 000,00	100 000,00	100 000,00	100 000,00		571 000,00		126 887,52	126 887,52	74,20	22,22
02/002	2018/9.1	3 706,00						3 706,00	519 811,31		519 811,31	0,00	99,29
02/002	2018/9.2	111 300,00	150 000,00					261 300,00				0,00	0,00
02/002	2018/10.1	400 000,00						400 000,00	598 617,03	369 173,60	967 790,63	92,29	96,91
02/002	2018/12.2	156 000,00	160 000,00	160 000,00	160 000,00	160 000,00		796 000,00	690 299,40	93 303,80	783 603,20	59,81	52,72
02/002	2018/12.4.1	13 531,00						13 531,00	11 070,00		11 070,00	0,00	45,00
02/002	2018/12.5	5 000,00						5 000,00	1 373 837,95		1 373 837,95	0,00	99,64
02/002	2018/12.34	35 000,00						35 000,00	83 100,00	20 495,00	103 595,00	58,56	87,72
02/002	2018/12.35	10 000,00						10 000,00				0,00	0,00
03/001	2018/5005.3	2 000,00	20 000,00	20 000,00	20 000,00	20 000,00		82 000,00	37 356,68		37 356,68	0,00	31,30
03/001	2018/5005.4	439 600,00	250 000,00	250 000,00	250 000,00	250 000,00		1 439 600,00	787 711,05	338 092,36	1 125 803,41	76,91	50,55
03/001	2018/5005.6	45 000,00	30 000,00	30 000,00	30 000,00	30 000,00		165 000,00	313 220,22	30 667,38	343 887,60	68,15	71,91

DPPI - Demonstração de Execução do Plano Plurianual de Investimentos

Município de Tomar

(designação da autarquia local)

Período: de 01-01-2023 a 31-12-2023

Euros

Objetivo	Número do Projeto	Designação do Projeto	Forma de Realização	Rubrica Orçamental	Fonte de Financiamento					Datas		Fase de Execução
					RG	RP	UE	EMPR	ND	Início	Fim	
[1]	[2]	[3]	[4]	[5]	[6]	[7]	[8]	[9]	[10]	[11]	[12]	[13]
03/001	2018/5006	Eventos culturais, desportivos e de educação	O	D2					6 788 127,93	2022-01-01	2027-12-01	
03/001	2023/14.1	Festa dos Tabuleiros - Transferências	O	D4.1.2					602 716,00	2023-01-01	2023-12-31	
03/001	2023/14.2	Festa dos Tabuleiros - Aquisição de bens	O	D2					28 350,00	2023-01-01	2023-12-31	
03/001	2023/14.3	Festa dos Tabuleiros - Aquisição de serviços	O	D2					725 600,00	2023-01-01	2023-12-31	
03/002	2018/17.2.1	Sinalética no PET	O	D6					33 204,65	2021-01-01	2023-12-01	0
03/002	2018/17.2.2	Desmatação e limpeza	O	D2					5 000,00	2021-01-01	2023-12-01	0
03/002	2018/17.2.3	Rotunda	E	D6					100,00	2021-01-01	2023-12-01	0
03/002	2018/17.2.4	Empreitada de desvio e arranjo de condutas	E	D6		100,00				2021-07-01	2023-12-01	0
03/002	2018/17.2.5	Estudo para implementação de parques	O	D2					100,00	2023-01-01	2023-12-01	
03/002	2018/17.5	Construção de edifício de Centro de Conhecimento	E	D6		71,46	404,92			2021-01-01	2023-12-01	0
03/002	2018/17.7.2	Obra	E	D6					260 500,00	2022-03-01	2024-12-01	0
03/002	2018/5018.1	Projetos de âmbito intermunicipal - correntes	O	D4.1.1.5					4 876 343,30	2018-01-01	2030-12-01	0
03/002	2018/5018.2	Projetos de âmbito intermunicipal - capital	O	D7.1.1.5					275 530,82	2018-01-01	2023-12-01	0
03/002	2018/5018.3	Quotas	O	D5					731 601,56	2018-01-01	2027-12-01	0
03/002	2023/15	Empreendedorismo Jovem	O	D2					5 000,00	2023-01-01	2023-12-31	
04/001	2023/3	Iluminação do campo da Nabância	O	D6					18 010,00	2023-01-01	2023-12-31	
04/001	2023/4	Eficiência energética - Complexo Desportivo	O	D6					197 415,57	2023-01-01	2023-12-31	
04/001	2023/5	Eficiência energética em edifícios municipais	O	D6					96 000,00	2023-01-01	2023-12-31	
04/001	2023/6	Eficiência energética em iluminação pública	O	D6					4 724 377,40	2023-01-01	2026-12-01	
04/001	2023/7	Eficiência energética dos projetores do Convento de Cristo	O	D6					180 000,00	2023-01-01	2023-12-31	
04/001	2023/16	Equipamentos de carregamento de veículos elétricos	O	D6					120 935,94	2023-01-01	2023-12-31	
04/001	2023/17	Substituição de caixilharia no edifício Paços do Concelho	E	D6					251 895,00	2023-01-01	2024-12-01	
04/001	2023/18	Eletrobombas de água e variadores para Complexo Desportivo	O	D6					26 000,00	2023-01-01	2023-12-31	
04/001	2023/19	Painéis fotovoltaicos e solares térmicos em edifícios municipais	E	D6					6 000,00	2023-01-01	2023-12-31	
04/001	2023/20	CER - Comunidade de Energia Renovável	O	D2					6 310,38	2023-01-01	2023-12-31	
04/001	2023/21	Eficiência energética - Parque de estacionamento da Estação	O	D6					100,00	2023-01-01	2023-12-31	
04/001	2023/23	Iluminação das margens do rio e envolvente - Mouchão e Ponte Velha	O	D2					28 667,42	2023-01-01	2023-12-31	
04/002	2023/10	Requalificação da Mata Nacional dos Sete Montes	O	D6					30 000,00	2023-01-01	2023-12-31	
04/002	2023/11	Zona verde no Horto Municipal	O	D6					5 000,00	2023-01-01	2023-12-31	
04/002	2023/12	Desassoreamento do leite e margens do rio	O	D2					372 939,64	2023-01-01	2023-12-31	
04/002	2023/22	Limpeza da Ribeira da Beselga	O	D2					22 000,00	2023-01-01	2023-12-31	

DPPI - Demonstração de Execução do Plano Plurianual de Investimentos

Município de Tomar

(designação da autarquia local)

Período: de 01-01-2023 a 31-12-2023

Euros

Objetivo	Número do Projeto	Montante Previsto						Montante Executado			Nível de Execução Financeira Anual %	Nível de Execução Financeira Global %	
		Ano 2023	Períodos Futuros				Total	Anos Anteriores	Ano 2023	Total			
			Ano 2024	Ano 2025	Ano 2026	Ano 2027							Anos Seguintes
[1]	[2]	[14]	[15]	[16]	[17]	[18]	[19]	[20]= [14]+...+[19]	[21]	[22]	[23]= [21]+[22]	[24]= [22]/[14]*100	[25]=[23]/ ([20]+[21])*100
03/001	2018/5006	993 500,00	1 150 000,00	1 150 000,00	1 150 000,00	1 150 000,00		5 593 500,00	1 194 627,93	693 376,95	1 888 004,88	69,79	27,81
03/001	2023/14.1	602 716,00						602 716,00		602 710,66	602 710,66	100,00	100,00
03/001	2023/14.2	28 350,00						28 350,00		27 301,62	27 301,62	96,30	96,30
03/001	2023/14.3	725 600,00						725 600,00		690 036,93	690 036,93	95,10	95,10
03/002	2018/17.2.1	5 000,00						5 000,00	28 204,65		28 204,65	0,00	84,94
03/002	2018/17.2.2	5 000,00						5 000,00				0,00	0,00
03/002	2018/17.2.3	100,00						100,00				0,00	0,00
03/002	2018/17.2.4	100,00						100,00				0,00	0,00
03/002	2018/17.2.5	100,00						100,00				0,00	0,00
03/002	2018/17.5	100,00						100,00	376,38		376,38	0,00	79,01
03/002	2018/17.7.2	160 500,00	100 000,00					260 500,00				0,00	0,00
03/002	2018/5018.1	566 050,00	817 103,00	836 408,00	855 226,00	874 469,00		3 949 256,00	927 087,30	420 823,59	1 347 910,89	74,34	27,64
03/002	2018/5018.2	77 990,00						77 990,00	197 540,82	27 804,14	225 344,96	35,65	81,79
03/002	2018/5018.3	73 315,00	73 315,00	73 315,00	73 315,00	73 315,00		366 575,00	365 026,56	67 470,32	432 496,88	92,03	59,12
03/002	2023/15	5 000,00						5 000,00				0,00	0,00
04/001	2023/3	18 010,00						18 010,00		18 007,89	18 007,89	99,99	99,99
04/001	2023/4	185 000,00						185 000,00	12 415,57	146 777,20	159 192,77	79,34	80,64
04/001	2023/5	96 000,00						96 000,00		39 728,67	39 728,67	41,38	41,38
04/001	2023/6	846 100,00	685 696,69	685 696,69	685 696,69			2 903 190,07	1 821 187,33	535 251,59	2 356 438,92	63,26	49,88
04/001	2023/7	180 000,00						180 000,00				0,00	0,00
04/001	2023/16	111 300,00						111 300,00	9 635,94	111 280,92	120 916,86	99,98	99,98
04/001	2023/17	151 895,00	100 000,00					251 895,00				0,00	0,00
04/001	2023/18	26 000,00						26 000,00				0,00	0,00
04/001	2023/19	6 000,00						6 000,00		5 291,34	5 291,34	88,19	88,19
04/001	2023/20	5 000,00						5 000,00	1 310,38		1 310,38	0,00	20,77
04/001	2023/21	100,00						100,00				0,00	0,00
04/001	2023/23	17 500,00						17 500,00	11 167,42	6 655,96	17 823,38	38,03	62,17
04/002	2023/10	30 000,00						30 000,00		14 151,00	14 151,00	47,17	47,17
04/002	2023/11	5 000,00						5 000,00				0,00	0,00
04/002	2023/12	80 000,00						80 000,00	292 939,64	11 241,30	304 180,94	14,05	81,56
04/002	2023/22	22 000,00						22 000,00		20 491,41	20 491,41	93,14	93,14

DPPI - Demonstração de Execução do Plano Plurianual de Investimentos

Município de Tomar

(designação da autarquia local)

Período: de 01-01-2023 a 31-12-2023

Euros

Objetivo	Número do Projeto	Designação do Projeto	Forma de Realização	Rubrica Orçamental	Fonte de Financiamento					Datas		Fase de Execução
					RG	RP	UE	EMPR	ND	Início	Fim	
[1]	[2]	[3]	[4]	[5]	[6]	[7]	[8]	[9]	[10]	[11]	[12]	[13]
04/002	2023/26	Charcas e depósitos de abastecimento	O	D6					79 200,00	2023-01-01	2023-12-31	
04/002	2023/28	Reabilitação do Açude de Pedra e envolvente	O	D6					8 985,20	2023-01-01	2023-12-31	
04/002	2023/31	Arborização e manutenção espaços verdes	O	D2					9 900,00	2023-01-01	2023-12-31	
04/003	2023/24	Resíduos de construção e demolição	O	D2					120 251,68	2023-01-01	2023-12-31	
04/003	2023/25	Colocação de ilhas ecológicas para recolha de resíduos sólidos	O	D6					121 200,00	2023-01-01	2023-12-31	
05/001	2018/5011	Regularização de dívidas - ADSE	O	D1.3					1 864 499,80	2018-01-01	2026-07-01	3
05/001	2018/5015.1	Material de transporte	O	D6					138 798,14	2018-01-01	2027-12-01	0
05/001	2018/5015.2	Material informático	O	D6					567,72	2018-01-01	2027-12-01	0
05/001	2018/5015.3	Maquinaria e equipamento	O	D6					57 009,89	2018-01-01	2027-12-01	0
05/001	2018/5015.4	Outros investimentos	O	D6					222 650,78	2018-01-01	2027-12-01	4
05/001	2022/5001	Regularização de dívidas - SMAS	O	D5					1 810 000,00	2022-01-01	2028-12-01	0
05/001	2023/27	Equilíbrio de contas da Tejo Ambiente, RSTJ e EPT	O	D4.1.4					101 417,00	2023-01-01	2023-12-31	
06/001	2018/19.1	Equipamento administrativo	O	D6					282 332,31	2018-01-01	2027-12-01	4
06/001	2018/19.2	Equipamento informático	O	D6					418 794,92	2018-01-01	2027-12-01	0
06/001	2018/19.3	Software informático	O	D6					2 164 657,56	2018-01-01	2027-12-01	
06/001	2018/19.5	Sistema de video vigilância e segurança	O	D6					345 070,03	2018-01-01	2027-12-01	0
06/001	2018/19.6	Reparação e aquisição de viaturas	O	D6					978 347,02	2018-01-01	2027-12-01	0
06/001	2018/19.7	Gestão do património municipal - inventariação	O	D2					50 416,99	2018-01-01	2023-12-01	
06/001	2018/19.8	Formação profissional e técnica	O	D2					394 094,79	2018-01-01	2027-12-01	0
06/001	2018/19.10	Contrato de assessoria jurídica	O	D2					1 463 246,49	2018-01-01	2023-12-01	4
06/001	2018/19.12	Equipamento de transporte	O	D6			2 848 166,13			2018-01-01	2027-12-01	0
06/001	2018/19.13	Equipamento básico	O	D6					399 217,26	2018-01-01	2027-12-01	0
06/001	2018/19.14	Equipamento de proteção / vestuário	O	D2					220 601,28	2018-01-01	2023-12-01	4
06/001	2018/19.15	Aquisição de serv. consultadoria e execução plano anticorrupção	O	D2					10 000,00	2023-01-01	2023-12-01	
06/001	2018/19.16	Aquisição de serv. fiscalidade e regulamento de impostos	O	D2					100,00	2023-01-01	2023-12-01	
06/001	2021/3.1.1	Estudo e plano de investimento	O	D2					20 311,00	2021-01-01	2023-12-01	0
06/001	2021/3.1.2	Aquisição Imóvel	O	D6					751 000,00	2023-01-01	2027-12-01	
06/001	2021/3.1.3	Obra	O	D6					2 000 100,00	2023-01-01	2025-12-01	
06/001	2023/2.1	Aquisição e reparação de maquinaria e equipamento - Proteção Civil	O	D6					440 125,34	2023-01-01	2027-12-01	
06/001	2023/2.2	Aquisição de veículo ligeiro de combate a incêndios	O	D6					302 540,00	2023-01-01	2023-12-31	

DPPI - Demonstração de Execução do Plano Plurianual de Investimentos

Município de Tomar

(designação da autarquia local)

Período: de 01-01-2023 a 31-12-2023

Euros

Objetivo	Número do Projeto	Montante Previsto						Montante Executado			Nível de Execução Financeira Anual %	Nível de Execução Financeira Global %	
		Ano 2023	Períodos Futuros				Total	Anos Anteriores	Ano 2023	Total			
			Ano 2024	Ano 2025	Ano 2026	Ano 2027							Anos Seguintes
[1]	[2]	[14]	[15]	[16]	[17]	[18]	[19]	[20]= [14]+...+[19]	[21]	[22]	[23]= [21]+[22]	[24]= [22]/[14]*100	[25]=[23]/ ([20]+[21])*100
04/002	2023/26	79 200,00						79 200,00		31 376,00	31 376,00	39,62	39,62
04/002	2023/28	5 000,00						5 000,00	3 985,20		3 985,20	0,00	44,35
04/002	2023/31	9 900,00						9 900,00		9 858,00	9 858,00	99,58	99,58
04/003	2023/24	67 000,00						67 000,00	53 251,68	26 973,07	80 224,75	40,26	66,71
04/003	2023/25	121 200,00						121 200,00		117 582,62	117 582,62	97,02	97,02
05/001	2018/5011	220 000,00	220 000,00	220 000,00	104 500,00			764 500,00	1 099 999,80	219 999,96	1 319 999,76	100,00	70,80
05/001	2018/5015.1	27 100,00	29 000,00	23 000,00	1 000,00	1 000,00		81 100,00	57 698,14	27 098,61	84 796,75	99,99	61,09
05/001	2018/5015.2	100,00	100,00	100,00	100,00	100,00		500,00	67,72		67,72	0,00	11,93
05/001	2018/5015.3	100,00	100,00	100,00	100,00	100,00		500,00	56 509,89		56 509,89	0,00	99,12
05/001	2018/5015.4	100,00	100,00	100,00	100,00	100,00		500,00	222 150,78		222 150,78	0,00	99,78
05/001	2022/5001	50 000,00	440 000,00	440 000,00	440 000,00	440 000,00		1 810 000,00				0,00	0,00
05/001	2023/27	101 417,00						101 417,00		40 818,32	40 818,32	40,25	40,25
06/001	2018/19.1	10 000,00	25 000,00	25 000,00	25 000,00	25 000,00		110 000,00	172 332,31	3 307,44	175 639,75	33,07	62,21
06/001	2018/19.2	90 000,00	40 000,00	40 000,00	40 000,00	40 000,00		250 000,00	168 794,92	89 014,02	257 808,94	98,90	61,56
06/001	2018/19.3	135 200,00	220 000,00	220 000,00	220 000,00	220 000,00		1 015 200,00	1 149 457,56	132 333,22	1 281 790,78	97,88	59,21
06/001	2018/19.5	14 000,00	50 000,00	50 000,00	50 000,00	50 000,00		214 000,00	131 070,03	3 624,30	134 694,33	25,89	39,03
06/001	2018/19.6	165 000,00	200 000,00	200 000,00	200 000,00	200 000,00		965 000,00	13 347,02	4 277,84	17 624,86	2,59	1,80
06/001	2018/19.7	5 900,00						5 900,00	44 516,99	5 851,04	50 368,03	99,17	99,90
06/001	2018/19.8	100 700,00	50 000,00	50 000,00	50 000,00	50 000,00		300 700,00	93 394,79	87 502,90	180 897,69	86,89	45,90
06/001	2018/19.10	497 500,00						497 500,00	965 746,49	432 973,02	1 398 719,51	87,03	95,59
06/001	2018/19.12	980 000,00	200 000,00	200 000,00	200 000,00	200 000,00		1 780 000,00	1 068 166,13	975 036,55	2 043 202,68	99,49	71,74
06/001	2018/19.13	57 550,00	40 000,00	40 000,00	40 000,00	40 000,00		217 550,00	181 667,26	53 252,59	234 919,85	92,53	58,85
06/001	2018/19.14	55 000,00						55 000,00	165 601,28	23 859,51	189 460,79	43,38	85,88
06/001	2018/19.15	10 000,00						10 000,00				0,00	0,00
06/001	2018/19.16	100,00						100,00				0,00	0,00
06/001	2021/3.1.1	1 000,00						1 000,00	19 311,00		19 311,00	0,00	95,08
06/001	2021/3.1.2	1 000,00	150 000,00	150 000,00	200 000,00	250 000,00		751 000,00				0,00	0,00
06/001	2021/3.1.3	100,00	1 000 000,00	1 000 000,00				2 000 100,00				0,00	0,00
06/001	2023/2.1	57 300,00	40 000,00	40 000,00	40 000,00	40 000,00		217 300,00	222 825,34	44 366,48	267 191,82	77,43	60,71
06/001	2023/2.2	195 900,00	106 640,00					302 540,00				0,00	0,00

DPPI - Demonstração de Execução do Plano Plurianual de Investimentos

Município de Tomar

(designação da autarquia local)

Período: de 01-01-2023 a 31-12-2023

Euros

Objetivo	Número do Projeto	Designação do Projeto	Forma de Realização	Rubrica Orçamental	Fonte de Financiamento					Datas		Fase de Execução
					RG	RP	UE	EMPR	ND	Início	Fim	
[1]	[2]	[3]	[4]	[5]	[6]	[7]	[8]	[9]	[10]	[11]	[12]	[13]
06/001	2023/2.3	Aquisição e reparação de equipamento geral - Emergência e socorro	O	D6					265 571,13	2023-01-01	2027-12-01	
06/001	2023/2.4	Aquisição de fardamento	O	D2					309 542,47	2022-12-01	2027-12-01	
Total:					3 174 558,03	1 928 697,26	27 790 047,05		131 111 868,46			

DPPI - Demonstração de Execução do Plano Plurianual de Investimentos


Município de Tomar

(designação da autarquia local)

Período: de 01-01-2023 a 31-12-2023

Euros

Objetivo	Número do Projeto	Montante Previsto						Montante Executado				Nível de Execução Financeira Anual %	Nível de Execução Financeira Global %
		Ano 2023	Períodos Futuros				Total	Anos Anteriores	Ano 2023	Total			
			Ano 2024	Ano 2025	Ano 2026	Ano 2027					Anos Seguintes		
[1]	[2]	[14]	[15]	[16]	[17]	[18]	[19]	[20]= [14]+...+[19]	[21]	[22]	[23]= [21]+[22]	[24]= [22]/[14]*100	[25]=[23]/ ([20]+[21])*100
06/001	2023/2.3	133 000,00	10 000,00	10 000,00	10 000,00	10 000,00		173 000,00	92 571,13	70 271,47	162 842,60	52,84	61,32
06/001	2023/2.4	59 300,00	50 000,00	50 000,00	50 000,00	50 000,00		259 300,00	50 242,47	49 475,82	99 718,29	83,43	32,21
Total:		28 353 122,00	30 459 179,69	23 287 391,69	11 349 437,69	10 415 360,00		103 864 491,07	60 140 679,73	19 469 692,81	79 610 372,54	68,67	48,54



Execução anual das grandes opções do plano

Execução Anual das Grandes Opções do Plano

Município de Tomar

Ano: 2023

(designação da autarquia local)

(unidade: €)

Obj.	Prog	Projeto		Designação	Código Classificação Orçamental	Forma de Realiz.	Fonte Financiamento (%)				Datas (Mês/Ano)		Montante Previsto			Montante executado			Nível Execução Anual (%)	Nível Execução Global (%)
		Ano / N.º	Ação				RP	RG	UE	EM	Início	Fim	Ano	Anos seguintes	Total	Anos Anteriores	Ano	Total		
01				Coesão, Inclusão social e Saúde																
01	001			Habituação ELH-Estratégia Local Habituação																
01	001	2018/1		Estratégia local de habitação e implementação de medidas																
01	001	2018/1	2	Beneficiação de habitações sociais	0102 07010203	E				01/2018	12/2027	129 600,00	350 000,00	479 600,00	759 629,29	38 348,48	797 977,77	29,59	64,39	
01	001	2018/1	5	Aquisição de imóveis para habitação	0102 07010202	O				01/2021	12/2027	435 000,00	250 000,00	685 000,00	227 830,30	246 000,00	473 830,30	56,55	51,91	
01	001	2018/1	9	Conceção/construção de habitação	0102 07010307	E		100		01/2022	12/2025	80 000,00	12 000 000,00	12 080 000,00	0,00	0,00	0,00	0,00	0,00	
Totais do Programa 001:												644 600,00	12 600 000,00	13 244 600,00	987 459,59	284 348,48	1 271 808,07	44,11	8,94	
01	002			Solidariedade																
01	002	2018/5001		Apoios e atribuições de bolsas																
01	002	2018/5001 1		Subsídios a alunos carenciados	0102 040701	O				01/2018	12/2027	40 000,00	160 000,00	200 000,00	193 828,48	10 101,00	203 929,48	25,25	51,78	
01	002	2018/5001 2		Bolsas de estudo - ensino superior	0102 040802	O				01/2018	12/2027	37 000,00	148 000,00	185 000,00	290 325,00	34 550,00	324 875,00	93,38	68,35	
01	002	2023/13		Apoios diversos orientados para famílias com emergentes dificuldades financeiras	0102 06020305	O				01/2023	12/2023	20 000,00	0,00	20 000,00	0,00	0,00	0,00	0,00	0,00	
01	002	2023/29		Transferências na área social e protocolos	0102 040701	O				01/2023	12/2023	151 200,00	0,00	151 200,00	0,00	151 164,00	151 164,00	99,98	99,98	
01	002	2023/30		Carta Social Municipal	0102 020214	O				01/2023	12/2023	60,00	0,00	60,00	0,00	0,00	0,00	0,00	0,00	
Totais do Programa 002:												248 260,00	308 000,00	556 260,00	484 153,48	195 815,00	679 968,48	78,87	65,36	
01	003			Educação, Cultura e Desporto																
01	003	2018/2		Investimento em instalações e equipamentos desportivos																
01	003	2018/2	1	Reabilitar o parque desportivo da Nabância																
01	003	2018/2	1/2	Obras de remodelação das instalações, acessib.e plano de segurança (Pavilhão)	0102 07010302	E				01/2018	12/2023	182 100,00	0,00	182 100,00	466 149,47	78 380,20	544 529,67	43,04	84,00	
01	003	2018/2	2	Construção do Skate Park	0102 07010406	E				01/2018	12/2023	148 000,00	0,00	148 000,00	0,00	30 842,25	30 842,25	20,84	20,84	
01	003	2018/2	3	Parques infantis																
01	003	2018/2	3/1	Aquisição de equipamento para parques infantis	0102 07011002	O				01/2018	12/2027	25 000,00	80 000,00	105 000,00	10 211,66	1 570,64	11 782,30	6,28	10,23	
01	003	2018/2	3/2	Parque Infantil da Choromela	0102 07010405	E				03/2022	12/2023	62 000,00	0,00	62 000,00	0,00	0,00	0,00	0,00	0,00	
01	003	2018/2	4	Pavilhões Municipais																
01	003	2018/2	4/1	Ampliação/remodelação do Pavilhão Municipal	0102 07010302	E				01/2018	12/2023	1 033 000,00	0,00	1 033 000,00	0,00	529 204,26	529 204,26	51,23	51,23	
01	003	2018/2	7	Conservação e remodelação de instalações																
01	003	2018/2	7/1	Manutenção dos equipamentos desportivos	0102 07010406	O				01/2018	12/2027	150 000,00	800 000,00	950 000,00	441 069,00	87 567,02	528 636,02	58,38	38,00	
01	003	2018/2	7/2	Aquisição de equipamentos para várias modalidades	0102 07011002	O				01/2021	12/2027	70 200,00	200 000,00	270 200,00	602 242,95	31 206,10	633 449,05	44,45	72,61	
01	003	2018/2	10	Estádio de Futebol																
01	003	2018/2	10/3	Projeto de reabilitação do estádio	0102 020214	O				01/2021	12/2023	64 403,00	0,00	64 403,00	27 601,20	0,00	27 601,20	0,00	30,00	
01	003	2018/2	10/4	Empreitada de reabilitação do estádio	0102 07010406	E				01/2021	12/2025	100,00	2 000 000,00	2 000 100,00	0,00	0,00	0,00	0,00	0,00	
01	003	2018/2	11	Piscina Vasco Jacob - obras de melhoria e reabilitação	0102 07010302	E				01/2022	12/2024	100,00	150 000,00	150 100,00	0,00	0,00	0,00	0,00	0,00	
01	003	2018/2	13	Novas modalidades desportivas																
01	003	2018/2	13/1	Campo de Padel	0102 07010406	E				01/2021	12/2023	5 000,00	0,00	5 000,00	19 749,50	0,00	19 749,50	0,00	79,80	

Execução Anual das Grandes Opções do Plano

Município de Tomar

Ano: 2023

(designação da autarquia local)

(unidade: €)

Obj.	Prog.	Projeto		Designação	Código Classificação Orçamental	Forma de Realiz.	Fonte Financiamento (%)				Datas (Mês/Ano)		Montante Previsto			Montante executado			Nível Execução Anual (%)	Nível Execução Global (%)
		Ano / Nº	Ação				RP	RG	UE	EM	Início	Fim	Ano	Anos seguintes	Total	Anos Anteriores	Ano	Total		
01				Coesão, Inclusão social e Saúde																
01	003			Educação, Cultura e Desporto																
01	003	2018/2	13/2	Equipamento fitness ao ar livre	0102 07011002	O					01/2021	12/2023	21 700,00	0,00	21 700,00	36 089,54	19 151,81	55 241,35	88,26	95,59
01	003	2018/3		Investimento em instalações escolares																
01	003	2018/3	3	Equipamento e mobiliário escolar	0102 07011002	O					01/2018	12/2027	19 200,00	120 000,00	139 200,00	266 390,90	14 049,06	280 439,96	73,17	69,14
01	003	2018/3	4	Const. Recuperação conservação de edifícios escolares	0102 07010305	E					01/2018	12/2027	53 500,00	200 000,00	253 500,00	134 527,29	41 364,29	175 891,58	77,32	45,33
01	003	2018/3	9	Intervenções em escolas																
01	003	2018/3	9/1	Escola Gualdim Pais - obra	0102 07010305	E					01/2021	12/2025	5 000,00	3 000 000,00	3 005 000,00	10 027,71	0,00	10 027,71	0,00	0,33
01	003	2018/3	9/3	Projeto de requalificação da Escola Gualdim Pais	0102 020214	O	100				03/2021	12/2023	85 044,00	0,00	85 044,00	0,00	24 556,95	24 556,95	28,88	28,88
01	003	2018/3	9/4	Projeto de requalificação da Escola Santa Maria	0102 020214	O	100				03/2021	12/2023	56 251,00	0,00	56 251,00	29 226,03	0,00	29 226,03	0,00	34,19
01	003	2018/3	9/5	Escola Santa Maria - obra	0102 07010305						01/2022	12/2025	1 000,00	3 000 000,00	3 001 000,00	0,00	0,00	0,00	0,00	0,00
01	003	2018/3	11	Requalificação de espaços em recintos escolares	0102 07010305						01/2022	12/2023	109 000,00	75 000,00	184 000,00	52 067,31	57 279,94	109 347,25	52,55	46,32
01	003	2018/3	12	Campo de jogos da Escola Gualdim Pais	0102 07010305	E					03/2022	12/2024	5 527,00	390 000,00	395 527,00	19 124,04	0,00	19 124,04	0,00	4,61
01	003	2018/3	13	Projeto de requalificação do Jardim de Infância da EB Nuno Álvares	0102 020214	O					01/2023	12/2023	97 020,00	0,00	97 020,00	0,00	28 349,35	28 349,35	29,22	29,22
01	003	2018/21		Investimento em instalações e equipamentos Cultura																
01	003	2018/21	4	Cine Teatro																
01	003	2018/21	4/1	Equipamento para o Cine Teatro	0102 07011002	O					01/2020	12/2027	20 000,00	200 000,00	220 000,00	80 415,05	11 320,92	91 735,97	56,60	30,54
01	003	2018/21	4/2	Pintura e reabilitação	0102 07010406	E					01/2021	12/2024	95 400,00	100 000,00	195 400,00	4 091,07	0,00	4 091,07	0,00	2,05
01	003	2018/21	4/3	Programação regular CTP e centro histórico	0102 020225						01/2022	12/2027	100 000,00	400 000,00	500 000,00	17 536,16	79 533,96	97 070,12	79,53	18,76
01	003	2018/21	8	CEFT - Centro Estudo Fotografia de Tomar	0102 07011002	O					01/2018	12/2023	7 600,00	0,00	7 600,00	0,00	6 131,55	6 131,55	80,68	80,68
01	003	2018/21	10	Obras de conservação na Igreja de S.João Baptista	0102 07010413	E	15	85			01/2020	12/2023	1 039 200,00	0,00	1 039 200,00	1 402 721,07	940 329,73	2 343 050,80	90,49	95,95
01	003	2018/21	11	Requalificação da casa de Maria de Lourdes Mello e Castro	0102 07010307	E					01/2019	12/2024	1 000,00	500 000,00	501 000,00	0,00	0,00	0,00	0,00	0,00
01	003	2018/21	12	Complexo Cultural da Levada de Tomar																
01	003	2018/21	12/1	Musealização CCLT - Moagem	0102 07010302	O					01/2018	12/2024	6 000,00	100 000,00	106 000,00	51 983,94	5 280,94	57 264,88	88,02	36,25
01	003	2018/21	12/3	Centro Interpretativo dos Templários	0102 07010302	E	15	85			01/2019	12/2023	220 000,00	0,00	220 000,00	62 874,22	216 956,93	279 831,15	98,62	98,92
01	003	2018/21	12/4	Aquisição serviços Complexo da Levada	0102 020220	O					01/2018	12/2027	10 000,00	60 000,00	70 000,00	102 608,72	9 993,76	112 602,48	99,94	65,24
01	003	2018/22		Biblioteca																
01	003	2018/22	1	Aquisição de equipamento	0102 07011002	O					01/2018	12/2027	14 700,00	48 000,00	62 700,00	28 014,63	13 718,14	41 732,77	93,32	46,00
01	003	2018/22	3	Reabilitação	0102 07010307	E					01/2018	12/2024	170 000,00	100 000,00	270 000,00	150 423,91	119 796,73	270 220,64	70,47	64,27
01	003	2018/5004		Educação - Modernizar, Envolver e Capacitar																
01	003	2018/5004	1	Programa expansão e desenv. educação pré escolar	0102 040701	O					01/2018	12/2027	358 440,00	1 200 000,00	1 558 440,00	3 803 498,35	357 368,18	4 160 866,53	99,70	77,60
01	003	2018/5004	2	Programa de generalização forn. refeições EB	0102 040701	O					01/2018	12/2027	179 764,00	800 000,00	979 764,00	2 216 766,09	179 763,94	2 396 530,03	100,00	74,97
01	003	2018/5004	3	Atividades de Enriquecimento Escolar	0102 040701	O					01/2019	12/2027	198 013,00	364 000,00	562 013,00	170 100,00	190 514,50	360 614,50	96,21	49,26
01	003	2018/5004	4	Planos inovadores de combate ao insucesso escolar																
01	003	2018/5004	4/1	Trabalhar em rede para o sucesso escolar - Criação de Equipa Multidisciplinar	0102 010107	O					01/2019	12/2027	44 160,00	200 000,00	244 160,00	243 599,70	26 888,57	270 488,27	60,89	55,46

Execução Anual das Grandes Opções do Plano

Município de Tomar

Ano: 2023

(designação da autarquia local)

(unidade: €)

Obj.	Prog	Projeto		Designação	Código Classificação Orçamental	Forma de Realiz.	Fonte Financiamento (%)				Datas (Mês/Ano)		Montante Previsto			Montante executado			Nível Execução Anual (%)	Nível Execução Global (%)
		Ano / N.º	Ação				RP	RG	UE	EM	Início	Fim	Ano	Anos seguintes	Total	Anos Anteriores	Ano	Total		
01				Coesão, Inclusão social e Saúde																
01	003			Educação, Cultura e Desporto																
01	003	2018/5004.4/2		Elaboração do Plano Educativo Municipal de Tomar	0102 020220	O					01/2019	12/2023	8 000,00	0,00	8 000,00	11 043,60	0,00	11 043,60	0,00	57,99
01	003	2018/5004.6		Aquisição de refeições confeccionadas	0102 020105	O					01/2021	12/2027	860 950,00	2 660 000,00	3 520 950,00	616 356,74	740 261,57	1 356 618,31	85,98	32,79
01	003	2018/5010		Valorizar o património																
01	003	2018/5010.1		Candidatura Festa dos Tabuleiros	0102 020225	O					01/2018	12/2023	100,00	0,00	100,00	26 077,00	0,00	26 077,00	0,00	99,62
01	003	2018/5010.2		Rede de Cultura 2027	0102 06020305	O					01/2018	12/2023	6 000,00	0,00	6 000,00	0,00	0,00	0,00	0,00	0,00
01	003	2018/5010.3		Programa Tradições EDP	0102 020225	O					01/2021	12/2023	100,00	0,00	100,00	9 716,30	0,00	9 716,30	0,00	98,98
01	003	2018/5020		Subsídios e outros apoios às coletividades e instituições sem fins lucrativos	0102 040701	O					01/2018	12/2027	554 581,00	1 400 000,00	1 954 581,00	5 635 705,74	382 248,67	6 017 954,41	68,93	79,28
				Totais do Programa 003:									6 087 153,00	18 147 000,00	24 234 153,00	16 748 008,89	4 223 629,96	20 971 638,85	69,39	51,17
01	004			Saúde																
01	004	2022/2		Reabilitação equipamentos da saúde	0102 07010307						01/2022	12/2025	1 000,00	2 000 000,00	2 001 000,00	0,00	0,00	0,00	0,00	0,00
01	004	2022/5003		Plano Municipal de Saúde	0102 020214						01/2022	12/2023	1 000,00	0,00	1 000,00	0,00	0,00	0,00	0,00	0,00
				Totais do Programa 004:									2 000,00	2 000 000,00	2 002 000,00	0,00	0,00	0,00	0,00	0,00
				Totais do Objetivo 01:									6 982 013,00	33 055 000,00	40 037 013,00	18 219 621,96	4 703 793,44	22 923 415,40	67,37	39,35

Execução Anual das Grandes Opções do Plano

Município de Tomar

Ano: 2023

(designação da autarquia local)

(unidade: €)

Obj.	Prog.	Projeto		Designação	Código Classificação Orçamental	Forma de Realiz.	Fonte Financiamento (%)				Datas (Mês/Ano)		Montante Previsto			Montante executado			Nível Execução Anual (%)	Nível Execução Global (%)
		Ano / N.º	Ação				RP	RG	UE	EM	Início	Fim	Ano	Anos seguintes	Total	Anos Anteriores	Ano	Total		
02				Desenvolvimento Urbano																
02	001			Regeneração Urbana																
02	001	2018/4		Conservação e requalificação de espaços públicos																
02	001	2018/4	1	Requalificação da Várzea Grande e envolvente																
02	001	2018/4	1/1	Obra na Várzea Grande e envolvente	0102 07010401	E	15	85		01/2018	12/2023	75 000,00	0,00	75 000,00	3 204 690,34	856,04	3 205 546,38	1,14	97,74	
02	001	2018/4	1/2	Reabilitação das instalações sanitárias na Várzea Grande	0102 07010307	E				01/2021	12/2023	50,00	0,00	50,00	109 759,01	0,00	109 759,01	0,00	99,95	
02	001	2018/4	3	Requalificação do largo de Cem Soldos	0102 07010401	E				01/2018	12/2023	1 000 000,00	0,00	1 000 000,00	21 955,50	681 518,47	703 473,97	68,15	68,84	
02	001	2018/4	4	Miradouros de Tomar	0102 07010413	E				01/2021	12/2023	100,00	0,00	100,00	0,00	0,00	0,00	0,00	0,00	
02	001	2018/4	7	Reabilitação do Casal dos Frades	0102 07010401	E				01/2021	12/2023	1 000,00	0,00	1 000,00	0,00	0,00	0,00	0,00	0,00	
02	001	2018/4	8	Construção do passadiço S. Lourenço	0102 07010401	E				01/2021	12/2023	517 523,00	0,00	517 523,00	0,00	14 215,66	14 215,66	2,75	2,75	
02	001	2018/4	10	Flecheiro - 3ª fase																
02	001	2018/4	10/1	Estudo e projeto	0102 020214	O				01/2021	12/2023	16 272,00	0,00	16 272,00	85 080,24	8 560,80	93 641,04	52,61	92,39	
02	001	2018/4	10/2	Empreitada	0102 07010413	E	24	76		01/2021	12/2024	2 894 930,00	1 000 000,00	3 894 930,00	0,00	2 325 347,53	2 325 347,53	80,32	59,70	
02	001	2018/4	12	Proj. de requalificação do Largo Serra	0102 020214					01/2022	12/2023	1 000,00	0,00	1 000,00	0,00	0,00	0,00	0,00	0,00	
02	001	2018/4	13	Requalificação do largo da Serra	0102 07010401	E				03/2022	12/2023	100,00	0,00	100,00	0,00	0,00	0,00	0,00	0,00	
02	001	2018/4	14	Requalificação do largo da Linhaceira	0102 07010401	E				03/2022	12/2023	100,00	0,00	100,00	0,00	0,00	0,00	0,00	0,00	
02	001	2018/5		Intervenções orientadas para ordenamento e instrumentos de gestão territorial																
02	001	2018/5	1	Revisão do Plano Diretor Municipal	0102 070115	O				01/2018	12/2023	15 990,00	0,00	15 990,00	457 973,89	0,00	457 973,89	0,00	96,63	
02	001	2018/5	2	Elaboração, execução e revisão do plano pormenor	0102 07010401	O				01/2018	12/2023	160 000,00	0,00	160 000,00	291 742,69	12 785,85	304 528,54	7,99	67,41	
02	001	2018/5	5	Demolições	0102 020220	O				01/2018	12/2027	160 000,00	400 000,00	560 000,00	120 481,91	8 748,93	129 230,84	5,47	18,99	
02	001	2018/5	6	Revisão do projeto de Carvalhos de Figueiredo	0102 020214	O				01/2021	12/2023	59 291,00	0,00	59 291,00	37 139,85	0,00	37 139,85	0,00	38,51	
02	001	2018/5	11	Proj. revisão/conceção de instrumentos gestão do território	0102 020214	O				01/2022	12/2027	5 000,00	100 000,00	105 000,00	0,00	0,00	0,00	0,00	0,00	
02	001	2018/6		Integração de equipamento mobiliário e tecnologias																
02	001	2018/6	1	Aquisição de mobiliário urbano	0102 07011002	O				01/2018	12/2024	8 000,00	50 000,00	58 000,00	65 474,86	5 939,06	71 413,92	74,24	57,84	
02	001	2018/6	3	Aquisição e instalação de quiosque junto ao parque canino	0102 07010413	O				01/2021	12/2023	56 700,00	0,00	56 700,00	0,00	56 484,80	56 484,80	99,62	99,62	
02	001	2018/7		Mobilidade e acessibilidade																
02	001	2018/7	2	Conservação diversa da rede viária	0102 07010408	O				01/2018	12/2027	290 000,00	2 000 000,00	2 290 000,00	5 146 835,82	172 940,98	5 319 776,80	59,63	71,53	
02	001	2018/7	3	Sinalização viária	0102 07010409	O				01/2018	12/2027	95 000,00	300 000,00	395 000,00	668 250,20	56 644,02	724 894,22	59,63	68,18	
02	001	2018/7	5	Construção de muros	0102 07010408	E				01/2018	12/2026	80 600,00	0,00	80 600,00	216 631,84	11 117,45	227 749,29	13,79	76,62	
02	001	2018/7	6	Arruamentos, passeios e outros	0102 07010401	E				01/2018	12/2027	138 000,00	400 000,00	538 000,00	1 027 168,67	57 773,41	1 084 942,08	41,86	69,32	
02	001	2018/7	7	Aquisição de terrenos e expropriação - rede viária	0102 07010408	O				01/2018	12/2023	25 000,00	0,00	25 000,00	549 210,43	5 879,42	555 089,85	23,52	96,67	
02	001	2018/7	9	Passeio de peões até à FAI	0102 07010401	O				01/2021	12/2023	325 000,00	0,00	325 000,00	128 924,37	259 041,01	387 965,38	79,70	85,47	
02	001	2018/7	10	Requalificação da Av. Nuno Álvares e Torres Pinheiro																
02	001	2018/7	10/2	Obra	0102 07010401	E	15	85		01/2018	12/2023	130 000,00	0,00	130 000,00	1 558 268,82	52 257,29	1 610 526,11	40,20	95,40	

Execução Anual das Grandes Opções do Plano

Município de Tomar

Ano: 2023

(designação da autarquia local)

(unidade: €)

Obj.	Prog.	Projeto		Designação	Código Classificação Orçamental	Forma de Realiz.	Fonte Financiamento (%)				Datas (Mês/Ano)		Montante Previsto			Montante executado			Nível Execução Anual (%)	Nível Execução Global (%)
		Ano / Nº	Ação				RP	RG	UE	EM	Início	Fim	Ano	Anos seguintes	Total	Anos Anteriores	Ano	Total		
02				Desenvolvimento Urbano																
02	001			Regeneração Urbana																
02	001	2018/7	17	Reabilitação Av ^a Coronel Garcês Teixeira/Av ^a Dr. Aurélio	0102 07010408	E	15	85		01/2018	12/2023	982 900,00	0,00	982 900,00	1 766 968,67	941 012,97	2 707 981,64	95,74	98,48	
02	001	2018/7	19	Parque de Estacionamento																
02	001	2018/7	19/1	Parque de estacionamento 1 - imob.	0102 07010413	O				10/2016	10/2027	490 232,00	2 331 270,00	2 821 502,00	1 633 500,00	464 062,50	2 097 562,50	94,66	47,08	
02	001	2018/7	19/2	Parque de estacionamento 1 - custos financeiros	0102 030502	O				10/2016	10/2027	241 540,00	1 148 628,00	1 390 168,00	786 541,64	228 645,86	1 015 187,50	94,66	46,64	
02	001	2018/7	19/6	Gestão de estacionamento	0102 070108	O	15	85		06/2020	12/2022	10 219,00	0,00	10 219,00	256 241,75	1 333,37	257 575,12	13,05	96,67	
02	001	2018/7	24	Guardas de segurança Rails	0102 07010408	O				01/2018	12/2026	70 000,00	200 000,00	270 000,00	49 474,56	26 716,24	76 190,80	38,17	23,85	
02	001	2018/7	25	Empreitada de requalificação do CM Carregueiros / S. Simão	0102 07010408	E				01/2018	12/2023	308 500,00	0,00	308 500,00	0,00	303 422,90	303 422,90	98,35	98,35	
02	001	2018/7	26	Ecovia da Pedreira	0102 07010413	E				01/2018	12/2023	14 500,00	0,00	14 500,00	157 871,58	0,00	157 871,58	0,00	91,59	
02	001	2018/7	27	Rotunda Combatentes da Grande Guerra e Av. Torres Pinheiro	0102 07010401	E				01/2021	12/2023	32 000,00	0,00	32 000,00	0,00	31 580,50	31 580,50	98,69	98,69	
02	001	2018/7	28	Empreitada de requalificação da EN 110 Carvalhos Figueiredo	0102 07010408	E				01/2021	12/2024	5 000,00	1 500 000,00	1 505 000,00	0,00	2 122,86	2 122,86	42,46	0,14	
02	001	2018/7	31	Intervenção de reparação e estabilização da ponte da Bairrada	0102 07010401	E				01/2021	12/2023	85 000,00	0,00	85 000,00	0,00	78 635,51	78 635,51	92,51	92,51	
02	001	2018/7	32	Nova ponte do Mouchão																
02	001	2018/7	32/1	Projeto	0102 020214	O				01/2021	12/2023	1 220,00	0,00	1 220,00	11 091,46	1 217,70	12 309,16	99,81	99,98	
02	001	2018/7	32/2	Empreitada	0102 07010401	E				01/2021	12/2024	5 000,00	250 000,00	255 000,00	0,00	0,00	0,00	0,00	0,00	
02	001	2018/7	34	Ponte de Vermoeiros / Bemposta	0102 07010401	E				01/2021	12/2024	45 000,00	50 000,00	95 000,00	0,00	0,00	0,00	0,00	0,00	
02	001	2018/7	36	Intervenção no caminho municipal Vale das Vacas	0102 07010408	E				01/2021	12/2023	156 000,00	0,00	156 000,00	2 310,12	0,00	2 310,12	0,00	1,46	
02	001	2018/7	38	Intervenção no caminho municipal Vale do Roxo	0102 07010408	E				01/2022	12/2023	128 500,00	0,00	128 500,00	0,00	126 140,46	126 140,46	98,16	98,16	
02	001	2018/7	39	Reabilitação da zona histórica	0102 07010401	E				01/2023	12/2024	85 000,00	1 500 000,00	1 585 000,00	0,00	8 099,55	8 099,55	9,53	0,51	
02	001	2018/7	40	Empreitada de requalificação da EM 607 Monchite / Lameirinha	0102 07010408	E				03/2022	12/2023	194 500,00	0,00	194 500,00	0,00	23 521,51	23 521,51	12,09	12,09	
02	001	2018/7	41	Beneficiação do CM 1119, São Pedro de Tomar	0102 07010408	E				01/2023	12/2024	72 000,00	175 000,00	247 000,00	0,00	0,00	0,00	0,00	0,00	
02	001	2018/7	42	Empreitada de pavimentação na Choromela	0102 07010408	E				01/2023	12/2023	5 000,00	0,00	5 000,00	0,00	0,00	0,00	0,00	0,00	
02	001	2018/7	43	Beneficiação da estrada do Maxial	0102 07010408	E				01/2023	12/2024	361 269,00	361 269,00	722 538,00	0,00	0,00	0,00	0,00	0,00	
02	001	2018/7	44	Beneficiação da estrada do Valdonas	0102 07010408	E				01/2023	12/2024	262 706,00	262 706,00	525 412,00	0,00	0,00	0,00	0,00	0,00	
02	001	2018/8		Proteção meio ambiente e espaços verdes																
02	001	2018/8	1	Construção, beneficiação de cemitérios	0102 07010412	E				01/2022	12/2023	5 000,00	0,00	5 000,00	260 102,28	0,00	260 102,28	0,00	98,11	
02	001	2018/8	2	Beneficiação do Canil Municipal	0102 07010307	E				01/2018	12/2027	25 000,00	120 000,00	145 000,00	149 864,33	21 681,40	171 545,73	86,73	58,18	
02	001	2018/8	4	Avaliação de árvores e podas	0102 020220	O				01/2018	12/2023	28 500,00	0,00	28 500,00	43 719,15	25 389,00	69 108,15	89,08	95,69	
02	001	2018/8	6	Sistema de rega de aspersão	0102 07011002	O				01/2018	12/2023	14 000,00	0,00	14 000,00	82 995,85	8 325,72	91 321,57	59,47	94,15	
02	001	2018/8	8	Horto Municipal	0102 07011002	O				01/2018	12/2023	4 337,00	0,00	4 337,00	2 268,59	2 856,70	5 125,29	65,87	77,59	
02	001	2018/8	11	Iluminação																
02	001	2018/8	11/1	Infra estruturas para distribuição de energia	0102 07010410	O				01/2018	12/2027	25 000,00	80 000,00	105 000,00	270 694,49	11 178,73	281 873,22	44,71	75,03	
02	001	2018/8	13	Praia Fluvial de Alqueidão e outras	0102 07010413	E	15	85		01/2018	12/2023	20 000,00	0,00	20 000,00	274 494,31	16 492,15	290 986,46	82,46	98,81	

Execução Anual das Grandes Opções do Plano

Município de Tomar

Ano: 2023

(designação da autarquia local)

(unidade: €)

Obj.	Prog	Projeto		Designação	Código Classificação Orçamental	Forma de Realiz.	Fonte Financiamento (%)				Datas (Mês/Ano)		Montante Previsto			Montante executado			Nível Execução Anual (%)	Nível Execução Global (%)
		Ano / N.º	Ação				RP	RG	UE	EM	Início	Fim	Ano	Anos seguintes	Total	Anos Anteriores	Ano	Total		
02				Desenvolvimento Urbano																
02	001			Regeneração Urbana																
02	001	2018/8	21	Intervenção no Agroal																
02	001	2018/8	21/1	Rota do Canhão do Agroal	0102 07010413	E	20	80		01/2020	12/2023	11 000,00	0,00	11 000,00	133 702,26	7 185,27	140 887,53	65,32	97,36	
02	001	2018/8	25	Medidas de controlo e combate a pragas	0102 020220	O				01/2018	12/2023	65 500,00	0,00	65 500,00	10 782,81	10 731,75	21 514,56	16,38	28,20	
02	001	2018/5016		Transferências para as Freguesias																
02	001	2018/50161		Transferência de competências dos municípios para as freguesias- DL 57/2019	0102 04050102	O				01/2018	12/2027	650 000,00	2 600 000,00	3 250 000,00	3 279 835,93	648 575,00	3 928 410,93	99,78	60,16	
02	001	2018/50162		Transferências de capital	0102 08050102	O				01/2018	12/2027	60 000,00	1 040 000,00	1 100 000,00	1 701 880,45	45 025,31	1 746 905,76	75,04	62,35	
02	001	2018/50163		Contratos Interadministrativos	0102 08050102	O				01/2020	12/2027	1 186 900,00	4 747 600,00	5 934 500,00	2 047 877,61	1 135 961,76	3 183 839,37	95,71	39,89	
02	001	2018/50164		Transferências correntes	0102 04050102	O				01/2023	12/2027	171 000,00	400 000,00	571 000,00	0,00	126 887,52	126 887,52	74,20	22,22	
Totais do Programa 001:												11 876 979,00	21 016 473,00	32 893 452,00	26 611 806,28	8 026 912,96	34 638 719,24	67,58	58,21	
02	002			Património																
02	002	2018/9		Sinagoga																
02	002	2018/9	1	Reabilitação e beneficiação da Sinagoga	0102 07010307	E	15	85		01/2018	12/2023	3 706,00	0,00	3 706,00	519 811,31	0,00	519 811,31	0,00	99,29	
02	002	2018/9	2	Envolvete da Sinagoga	0102 07010413	E				01/2020	12/2024	111 300,00	150 000,00	261 300,00	0,00	0,00	0,00	0,00	0,00	
02	002	2018/10		Ruínas Romanas																
02	002	2018/10	1	Forum Romano	0102 07010413	O				01/2017	12/2023	400 000,00	0,00	400 000,00	598 617,03	369 173,60	967 790,63	92,29	96,91	
02	002	2018/12		Investimento em imóveis																
02	002	2018/12	2	Conservação de edifícios	0102 07010301	A				01/2018	12/2027	156 000,00	640 000,00	796 000,00	690 299,40	93 303,80	783 603,20	59,81	52,72	
02	002	2018/12	4	Reabilitação do Convento de S. Francisco																
02	002	2018/12	4/1	Projeto	0102 020214	O				01/2018	12/2023	13 531,00	0,00	13 531,00	11 070,00	0,00	11 070,00	0,00	45,00	
02	002	2018/12	5	Aquisição de imóveis	0102 07010307	O				01/2018	12/2023	5 000,00	0,00	5 000,00	1 373 837,95	0,00	1 373 837,95	0,00	99,64	
02	002	2018/12	34	Aquisição de terrenos	0102 070101	O				01/2018	12/2023	35 000,00	0,00	35 000,00	83 100,00	20 495,00	103 595,00	58,56	87,72	
02	002	2018/12	35	Equipamento mobilidade e acessibilidade em edifícios municipais	0102 07010301	O				01/2023	12/2023	10 000,00	0,00	10 000,00	0,00	0,00	0,00	0,00	0,00	
Totais do Programa 002:												734 537,00	790 000,00	1 524 537,00	3 276 735,69	482 972,40	3 759 708,09	65,75	78,31	
Totais do Objetivo 02:												12 611 516,00	21 806 473,00	34 417 989,00	29 888 541,97	8 509 885,36	38 398 427,33	67,48	59,71	

Execução Anual das Grandes Opções do Plano

Município de Tomar

Ano: 2023

(designação da autarquia local)

(unidade: €)

Obj.	Prog.	Projeto		Designação	Código Classificação Orçamental	Forma de Realiz.	Fonte Financiamento (%)				Datas (Mês/Ano)		Montante Previsto			Montante executado			Nível Execução Anual (%)	Nível Execução Global (%)	
		Ano / Nº	Ação				RP	RG	UE	EM	Início	Fim	Ano	Anos seguintes	Total	Anos Anteriores	Ano	Total			
03				Desenvolvimento Económico																	
03	001			Turismo																	
03	001	2018/5005		Promoção Turística																	
03	001	2018/50053		Sinalética turística	0102 07010409	O						01/2018	12/2024	2 000,00	80 000,00	82 000,00	37 356,68	0,00	37 356,68	0,00	31,30
03	001	2018/50054		Promoção do Concelho e marca Templária	0102 020220	O	100					01/2018	12/2027	439 600,00	1 000 000,00	1 439 600,00	787 711,05	338 092,36	1 125 803,41	76,91	50,55
03	001	2018/50056		Edições e publicações municipais	0102 020220	O						01/2018	12/2027	45 000,00	120 000,00	165 000,00	313 220,22	30 667,38	343 887,60	68,15	71,91
03	001	2018/5006		Eventos culturais, desportivos e de educação	0102 020225	O						01/2022	12/2027	993 500,00	4 600 000,00	5 593 500,00	1 194 627,93	693 376,95	1 888 004,88	69,79	27,81
03	001	2023/14		Festa dos Tabuleiros																	
03	001	2023/14	1	Festa dos Tabuleiros - Transferências	0102 040701	O						01/2023	12/2023	602 716,00	0,00	602 716,00	0,00	602 710,66	602 710,66	100,00	100,00
03	001	2023/14	2	Festa dos Tabuleiros - Aquisição de bens	0102 020121	O						01/2023	12/2023	28 350,00	0,00	28 350,00	0,00	27 301,62	27 301,62	96,30	96,30
03	001	2023/14	3	Festa dos Tabuleiros - Aquisição de serviços	0102 020225	O						01/2023	12/2023	725 600,00	0,00	725 600,00	0,00	690 036,93	690 036,93	95,10	95,10
				Totais do Programa 001:										2 836 766,00	5 800 000,00	8 636 766,00	2 332 915,88	2 382 185,90	4 715 101,78	83,98	42,98
03	002			Economia Local																	
03	002	2018/17		Fomentar o ambiente negócios e parques empresariais																	
03	002	2018/17	2	Áreas de localização empresariais - Zona Empresarial																	
03	002	2018/17	2/1	Sinalética no PET	0102 07010409	O						01/2021	12/2023	5 000,00	0,00	5 000,00	28 204,65	0,00	28 204,65	0,00	84,94
03	002	2018/17	2/2	Desmatização e limpeza	0102 020225	O						01/2021	12/2023	5 000,00	0,00	5 000,00	0,00	0,00	0,00	0,00	0,00
03	002	2018/17	2/3	Rotunda	0102 07010401	E						01/2021	12/2023	100,00	0,00	100,00	0,00	0,00	0,00	0,00	0,00
03	002	2018/17	2/4	Empreitada de desvio e arranjo de condutas	0102 07010413	E	100					07/2021	12/2023	100,00	0,00	100,00	0,00	0,00	0,00	0,00	0,00
03	002	2018/17	2/5	Estudo para implementação de parques	0102 020214	O						01/2023	12/2023	100,00	0,00	100,00	0,00	0,00	0,00	0,00	0,00
03	002	2018/17	5	Construção de edifício de Centro de Conhecimento	0102 07010307	E	15	85				01/2021	12/2023	100,00	0,00	100,00	376,38	0,00	376,38	0,00	79,01
03	002	2018/17	7	Espaço ex-jardim de infância Linhaceira para o CO-Working																	
03	002	2018/17	7/2	Obra	0102 07010307	E						03/2022	12/2024	160 500,00	100 000,00	260 500,00	0,00	0,00	0,00	0,00	0,00
03	002	2018/5018		Transferências para a CIMT																	
03	002	2018/50181		Projetos de âmbito intermunicipal - correntes	0102 04050104	O						01/2018	12/2030	566 050,00	3 383 206,00	3 949 256,00	927 087,30	420 823,59	1 347 910,89	74,34	27,64
03	002	2018/50182		Projetos de âmbito intermunicipal - capital	0102 08050104	O						01/2018	12/2023	77 990,00	0,00	77 990,00	197 540,82	27 804,14	225 344,96	35,65	81,79
03	002	2018/50183		Quotas	0102 06020305	O						01/2018	12/2027	73 315,00	293 260,00	366 575,00	365 026,56	67 470,32	432 496,88	92,03	59,12
03	002	2023/15		Empreendedorismo Jovem	0102 020121	O						01/2023	12/2023	5 000,00	0,00	5 000,00	0,00	0,00	0,00	0,00	0,00
				Totais do Programa 002:										893 255,00	3 776 466,00	4 669 721,00	1 518 235,71	516 098,05	2 034 333,76	57,78	32,88
				Totais do Objetivo 03:										3 730 021,00	9 576 466,00	13 306 487,00	3 851 151,59	2 898 283,95	6 749 435,54	77,70	39,34

Execução Anual das Grandes Opções do Plano

Município de Tomar

Ano: 2023

(designação da autarquia local)

(unidade: €)

Obj.	Prog	Projeto		Designação	Código Classificação Orçamental	Forma de Realiz.	Fonte Financiamento (%)				Datas (Mês/Ano)		Montante Previsto			Montante executado			Nível Execução Anual (%)	Nível Execução Global (%)
		Ano / N.º	Ação				RP	RG	UE	EM	Início	Fim	Ano	Anos seguintes	Total	Anos Anteriores	Ano	Total		
04				Transição Climática e Sustentabilidade de Recursos																
04	001			Eficiência energética																
04	001	2023/3		Iluminação do campo da Nabância	0102 07010302	O					01/2023	12/2023	18 010,00	0,00	18 010,00	0,00	18 007,89	18 007,89	99,99	99,99
04	001	2023/4		Eficiência energética - Complexo Desportivo	0102 07010302	O					01/2023	12/2023	185 000,00	0,00	185 000,00	12 415,57	146 777,20	159 192,77	79,34	80,64
04	001	2023/5		Eficiência energética em edifícios municipais	0102 07010301	O					01/2023	12/2023	96 000,00	0,00	96 000,00	0,00	39 728,67	39 728,67	41,38	41,38
04	001	2023/6		Eficiência energética em iluminação pública	0102 07010410	O					01/2023	12/2026	846 100,00	2 057 090,07	2 903 190,07	1 821 187,33	535 251,59	2 356 438,92	63,26	49,88
04	001	2023/7		Eficiência energética dos projetores do Convento de Cristo	0102 07010413	O					01/2023	12/2023	180 000,00	0,00	180 000,00	0,00	0,00	0,00	0,00	0,00
04	001	2023/16		Equipamentos de carregamento de veículos elétricos	0102 07011002	O					01/2023	12/2023	111 300,00	0,00	111 300,00	9 635,94	111 280,92	120 916,86	99,98	99,98
04	001	2023/17		Substituição de caixilharia no edifício Paços do Concelho	0102 07010301	E					01/2023	12/2024	151 895,00	100 000,00	251 895,00	0,00	0,00	0,00	0,00	0,00
04	001	2023/18		Eletrobombas de água e variadores para Complexo Desportivo	0102 07010406	O					01/2023	12/2023	26 000,00	0,00	26 000,00	0,00	0,00	0,00	0,00	0,00
04	001	2023/19		Painéis fotovoltaicos e solares térmicos em edifícios municipais	0102 07010413	E					01/2023	12/2023	6 000,00	0,00	6 000,00	0,00	5 291,34	5 291,34	88,19	88,19
04	001	2023/20		CER - Comunidade de Energia Renovável	0102 020214	O					01/2023	12/2023	5 000,00	0,00	5 000,00	1 310,38	0,00	1 310,38	0,00	20,77
04	001	2023/21		Eficiência energética - Parque de estacionamento da Estação	0102 07010413	O					01/2023	12/2023	100,00	0,00	100,00	0,00	0,00	0,00	0,00	0,00
04	001	2023/23		Iluminação das margens do rio e envolvente - Mouchão e Ponte Velha	0102 020225	O					01/2023	12/2023	17 500,00	0,00	17 500,00	11 167,42	6 655,96	17 823,38	38,03	62,17
												Totais do Programa 001:	1 642 905,00	2 157 090,07	3 799 995,07	1 855 716,64	862 993,57	2 718 710,21	52,53	48,07
04	002			Espaços verdes e linhas de água																
04	002	2023/10		Requalificação da Mata Nacional dos Sete Montes	0102 07010405	O					01/2023	12/2023	30 000,00	0,00	30 000,00	0,00	14 151,00	14 151,00	47,17	47,17
04	002	2023/11		Zona verde no Horto Municipal	0102 07010405	O					01/2023	12/2023	5 000,00	0,00	5 000,00	0,00	0,00	0,00	0,00	0,00
04	002	2023/12		Desassoreamento do leite e margens do rio	0102 020225	O					01/2023	12/2023	80 000,00	0,00	80 000,00	292 939,64	11 241,30	304 180,94	14,05	81,56
04	002	2023/22		Limpeza da Ribeira da Beselga	0102 020225	O					01/2023	12/2023	22 000,00	0,00	22 000,00	0,00	20 491,41	20 491,41	93,14	93,14
04	002	2023/26		Charcas e depósitos de abastecimento	0102 07010413	O					01/2023	12/2023	79 200,00	0,00	79 200,00	0,00	31 376,00	31 376,00	39,62	39,62
04	002	2023/28		Reabilitação do Açude de Pedra e envolvente	0102 07010405	O					01/2023	12/2023	5 000,00	0,00	5 000,00	3 985,20	0,00	3 985,20	0,00	44,35
04	002	2023/31		Arborização e manutenção espaços verdes	0102 020225	O					01/2023	12/2023	9 900,00	0,00	9 900,00	0,00	9 858,00	9 858,00	99,58	99,58
												Totais do Programa 002:	231 100,00	0,00	231 100,00	296 924,84	87 117,71	384 042,55	37,70	72,73
04	003			Gestão de resíduos																
04	003	2023/24		Resíduos de construção e demolição	0102 020220	O					01/2023	12/2023	67 000,00	0,00	67 000,00	53 251,68	26 973,07	80 224,75	40,26	66,71
04	003	2023/25		Colocação de ilhas ecológicas para recolha de resíduos sólidos	0102 07011001	O					01/2023	12/2023	121 200,00	0,00	121 200,00	0,00	117 582,62	117 582,62	97,02	97,02
												Totais do Programa 003:	188 200,00	0,00	188 200,00	53 251,68	144 555,69	197 807,37	76,81	81,92
												Totais do Objetivo 04:	2 062 205,00	2 157 090,07	4 219 295,07	2 205 893,16	1 094 666,97	3 300 560,13	53,08	51,37

Execução Anual das Grandes Opções do Plano

Município de Tomar

Ano: 2023

(designação da autarquia local)

(unidade: €)

Obj.	Prog.	Projeto		Designação	Código Classificação Orçamental	Forma de Realiz.	Fonte Financiamento (%)				Datas (Mês/Ano)		Montante Previsto			Montante executado			Nível Execução Anual (%)	Nível Execução Global (%)			
		Ano / N.º	Ação				RP	RG	UE	EM	Início	Fim	Ano	Anos seguintes	Total	Anos Anteriores	Ano	Total					
05				Gestão e Equilíbrio Financeiro																			
05	001			Planeamento e gestão Orçamental																			
05	001	2018/5011		Regularização de dividas - ADSE	0102 01030501	O					01/2018	07/2026	220 000,00	544 500,00	764 500,00	1 099 999,80	219 999,96	1 319 999,76	100,00	70,80			
05	001	2018/5015		Contratos de locação financeira																			
05	001	2018/5015.1		Material de transporte	0102 070205	O					01/2018	12/2027	27 100,00	54 000,00	81 100,00	57 698,14	27 098,61	84 796,75	99,99	61,09			
05	001	2018/5015.2		Material informático	0102 070206	O					01/2018	12/2027	100,00	400,00	500,00	67,72	0,00	67,72	0,00	11,93			
05	001	2018/5015.3		Maquinaria e equipamento	0102 070207	O					01/2018	12/2027	100,00	400,00	500,00	56 509,89	0,00	56 509,89	0,00	99,12			
05	001	2018/5015.4		Outros investimentos	0102 070209	O					01/2018	12/2027	100,00	400,00	500,00	222 150,78	0,00	222 150,78	0,00	99,78			
05	001	2022/5001		Regularização de dividas - SMAS	0102 06020305	O					01/2022	12/2028	50 000,00	1 760 000,00	1 810 000,00	0,00	0,00	0,00	0,00	0,00			
05	001	2023/27		Equilíbrio de contas da Tejo Ambiente, RSTJ e EPT	0102 04010101	O					01/2023	12/2023	101 417,00	0,00	101 417,00	0,00	40 818,32	40 818,32	40,25	40,25			
													Totais do Programa 001:			398 817,00	2 359 700,00	2 758 517,00	1 436 426,33	287 916,89	1 724 343,22	72,19	41,11
													Totais do Objetivo 05:			398 817,00	2 359 700,00	2 758 517,00	1 436 426,33	287 916,89	1 724 343,22	72,19	41,11

Execução Anual das Grandes Opções do Plano

Município de Tomar

Ano: 2023

(designação da autarquia local)

(unidade: €)

Obj.	Prog	Projeto		Designação	Código Classificação Orçamental	Forma de Realiz.	Fonte Financiamento (%)				Datas (Mês/Ano)		Montante Previsto			Montante executado			Nível Execução Anual (%)	Nível Execução Global (%)
		Ano / N.º	Ação				RP	RG	UE	EM	Início	Fim	Ano	Anos seguintes	Total	Anos Anteriores	Ano	Total		
06				Processos internos																
06	001			Estrutura																
06	001	2018/19		Organização de serviços																
06	001	2018/19	1	Equipamento administrativo	0102 070109	O				01/2018	12/2027	10 000,00	100 000,00	110 000,00	172 332,31	3 307,44	175 639,75	33,07	62,21	
06	001	2018/19	2	Equipamento informático	0102 070107	O				01/2018	12/2027	90 000,00	160 000,00	250 000,00	168 794,92	89 014,02	257 808,94	98,90	61,56	
06	001	2018/19	3	Software informático	0102 070108	O				01/2018	12/2027	135 200,00	880 000,00	1 015 200,00	1 149 457,56	132 333,22	1 281 790,78	97,88	59,21	
06	001	2018/19	5	Sistema de vídeo vigilância e segurança	0102 070115	O				01/2018	12/2027	14 000,00	200 000,00	214 000,00	131 070,03	3 624,30	134 694,33	25,89	39,03	
06	001	2018/19	6	Reparação e aquisição de viaturas	0102 07010602	O				01/2018	12/2027	165 000,00	800 000,00	965 000,00	13 347,02	4 277,84	17 624,86	2,59	1,80	
06	001	2018/19	7	Gestão do património municipal - inventariação	0102 020220	O				01/2018	12/2023	5 900,00	0,00	5 900,00	44 516,99	5 851,04	50 368,03	99,17	99,90	
06	001	2018/19	8	Formação profissional e técnica	0102 020215	O				01/2018	12/2027	100 700,00	200 000,00	300 700,00	93 394,79	87 502,90	180 897,69	86,89	45,90	
06	001	2018/19	10	Contrato de assessoria jurídica	0102 020214	O				01/2018	12/2023	497 500,00	0,00	497 500,00	965 746,49	432 973,02	1 398 719,51	87,03	95,59	
06	001	2018/19	12	Equipamento de transporte	0102 07011002	O		100		01/2018	12/2027	980 000,00	800 000,00	1 780 000,00	1 068 166,13	975 036,55	2 043 202,68	99,49	71,74	
06	001	2018/19	13	Equipamento básico	0102 07011002	O				01/2018	12/2027	57 550,00	160 000,00	217 550,00	181 667,26	53 252,59	234 919,85	92,53	58,85	
06	001	2018/19	14	Equipamento de proteção / vestuário	0102 020107	O				01/2018	12/2023	55 000,00	0,00	55 000,00	165 601,28	23 859,51	189 460,79	43,38	85,88	
06	001	2018/19	15	Aquisição de serv. consultadoria e execução plano anticorrupção	0102 020214	O				01/2023	12/2023	10 000,00	0,00	10 000,00	0,00	0,00	0,00	0,00	0,00	
06	001	2018/19	16	Aquisição de serv. fiscalidade e regulamento de impostos	0102 020214	O				01/2023	12/2023	100,00	0,00	100,00	0,00	0,00	0,00	0,00	0,00	
06	001	2021/3		Intervenções de melhoria e readaptação de edifícios municipais																
06	001	2021/3	1	Quartel junto ao Convento de S. Francisco																
06	001	2021/3	1/1	Estudo e plano de investimento	0102 020214	O				01/2021	12/2023	1 000,00	0,00	1 000,00	19 311,00	0,00	19 311,00	0,00	95,08	
06	001	2021/3	1/2	Aquisição Imóvel	0102 07010202	O				01/2023	12/2027	1 000,00	750 000,00	751 000,00	0,00	0,00	0,00	0,00	0,00	
06	001	2021/3	1/3	Obra	0102 07010301	O				01/2023	12/2025	100,00	2 000 000,00	2 000 100,00	0,00	0,00	0,00	0,00	0,00	
06	001	2023/2		Proteção Civil e Bombeiros																
06	001	2023/2	1	Aquisição e reparação de maquinaria e equipamento - Proteção Civil	0102 07011002	O				01/2023	12/2027	57 300,00	160 000,00	217 300,00	222 825,34	44 366,48	267 191,82	77,43	60,71	
06	001	2023/2	2	Aquisição de veículo ligeiro de combate a incêndios	0102 07011002	O				01/2023	12/2023	195 900,00	106 640,00	302 540,00	0,00	0,00	0,00	0,00	0,00	
06	001	2023/2	3	Aquisição e reparação de equipamento geral - Emergência e socorro	0102 07011002	O				01/2023	12/2027	133 000,00	40 000,00	173 000,00	92 571,13	70 271,47	162 842,60	52,84	61,32	

Execução Anual das Grandes Opções do Plano

Município de Tomar

Ano: 2023

(unidade: €)

(designação da autarquia local)

Obj.	Prog	Projeto		Designação	Código Classificação Orçamental	Forma de Realiz.	Fonte Financiamento (%)				Datas (Mês/Ano)		Montante Previsto			Montante executado			Nível Execução Anual (%)	Nível Execução Global (%)
		Ano / Nº	Ação				RP	RG	UE	EM	Início	Fim	Ano	Anos seguintes	Total	Anos Anteriores	Ano	Total		
06				Processos internos																
06	001			Estrutura																
06	001	2023/2	4	Aquisição de fardamento	0102 020107	O					12/2022	12/2027	59 300,00	200 000,00	259 300,00	50 242,47	49 475,82	99 718,29	83,43	32,21
Totais do Programa 001:													2 568 550,00	6 556 640,00	9 125 190,00	4 539 044,72	1 975 146,20	6 514 190,92	76,90	47,67
Totais do Objetivo 06:													2 568 550,00	6 556 640,00	9 125 190,00	4 539 044,72	1 975 146,20	6 514 190,92	76,90	47,67
Total Geral:													28 353 122,00	75 511 369,07	103 864 491,07	60 140 679,73	19 469 692,81	79 610 372,54	68,67	48,54

ORGÃO EXECUTIVO


Em de de

.....

ORGÃO DELIBERATIVO

Em de de

.....



Execução anual do Plano Plurianual de Investimentos

Execução Anual do Plano Plurianual de Investimentos

Município de Tomar

Ano: 2023

(designação da autarquia local)

(unidade: €)

Obj	Prog	Projeto		Designação	Código Classificação Orçamental	Forma de Realiz.	Fonte Financiamento (%)				Datas (Mês/Ano)		Montante Previsto			Montante executado			Nível Execução Anual (%)	Nível Execução Global (%)
		Ano / N°	Ação				RP	RG	UE	EM	Início	Fim	Ano	Anos seguintes	Total	Anos Anteriores	Ano	Total		
01				Coesão, Inclusão social e Saúde																
01	001			Habituação ELH-Estratégia Local Habituação																
01	001	2018/1		Estratégia local de habitação e implementação de medidas																
01	001	2018/1	2	Beneficiação de habitações sociais	0102 07010203	E				01/2018	12/2027	129 600,00	350 000,00	479 600,00	759 629,29	38 348,48	797 977,77	29,59	64,39	
01	001	2018/1	5	Aquisição de imóveis para habitação	0102 07010202	O				01/2021	12/2027	435 000,00	250 000,00	685 000,00	227 830,30	246 000,00	473 830,30	56,55	51,91	
01	001	2018/1	9	Conceção/construção de habitação	0102 07010307	E		100		01/2022	12/2025	80 000,00	12 000 000,00	12 080 000,00	0,00	0,00	0,00	0,00	0,00	
Totais do Programa 001:												644 600,00	12 600 000,00	13 244 600,00	987 459,59	284 348,48	1 271 808,07	44,11	8,94	
01	003			Educação, Cultura e Desporto																
01	003	2018/2		Investimento em instalações e equipamentos desportivos																
01	003	2018/2	1	Reabilitar o parque desportivo da Nabância																
01	003	2018/2	1/2	Obras de remodelação das instalações, acessib.e plano de segurança (Pavilhão)	0102 07010302	E				01/2018	12/2023	182 100,00	0,00	182 100,00	466 149,47	78 380,20	544 529,67	43,04	84,00	
01	003	2018/2	2	Construção do Skate Park	0102 07010406	E				01/2018	12/2023	148 000,00	0,00	148 000,00	0,00	30 842,25	30 842,25	20,84	20,84	
01	003	2018/2	3	Parques infantis																
01	003	2018/2	3/1	Aquisição de equipamento para parques infantis	0102 07011002	O				01/2018	12/2027	25 000,00	80 000,00	105 000,00	10 211,66	1 570,64	11 782,30	6,28	10,23	
01	003	2018/2	3/2	Parque Infantil da Choromela	0102 07010405	E				03/2022	12/2023	62 000,00	0,00	62 000,00	0,00	0,00	0,00	0,00	0,00	
01	003	2018/2	4	Pavilhões Municipais																
01	003	2018/2	4/1	Ampliação/remodelação do Pavilhão Municipal	0102 07010302	E				01/2018	12/2023	1 033 000,00	0,00	1 033 000,00	0,00	529 204,26	529 204,26	51,23	51,23	
01	003	2018/2	7	Conservação e remodelação de instalações																
01	003	2018/2	7/1	Manutenção dos equipamentos desportivos	0102 07010406	O				01/2018	12/2027	150 000,00	800 000,00	950 000,00	441 069,00	87 567,02	528 636,02	58,38	38,00	
01	003	2018/2	7/2	Aquisição de equipamentos para várias modalidades	0102 07011002	O				01/2021	12/2027	70 200,00	200 000,00	270 200,00	602 242,95	31 206,10	633 449,05	44,45	72,61	
01	003	2018/2	10	Estádio de Futebol																
01	003	2018/2	10/4	Empreitada de reabilitação do estádio	0102 07010406	E				01/2021	12/2025	100,00	2 000 000,00	2 000 100,00	0,00	0,00	0,00	0,00	0,00	
01	003	2018/2	11	Piscina Vasco Jacob - obras de melhoria e reabilitação	0102 07010302	E				01/2022	12/2024	100,00	150 000,00	150 100,00	0,00	0,00	0,00	0,00	0,00	
01	003	2018/2	13	Novas modalidades desportivas																
01	003	2018/2	13/1	Campo de Padel	0102 07010406	E				01/2021	12/2023	5 000,00	0,00	5 000,00	19 749,50	0,00	19 749,50	0,00	79,80	
01	003	2018/2	13/2	Equipamento fitness ao ar livre	0102 07011002	O				01/2021	12/2023	21 700,00	0,00	21 700,00	36 089,54	19 151,81	55 241,35	88,26	95,59	
01	003	2018/3		Investimento em instalações escolares																
01	003	2018/3	3	Equipamento e mobiliário escolar	0102 07011002	O				01/2018	12/2027	19 200,00	120 000,00	139 200,00	266 390,90	14 049,06	280 439,96	73,17	69,14	
01	003	2018/3	4	Const. Recuperação conservação de edifícios escolares	0102 07010305	E				01/2018	12/2027	53 500,00	200 000,00	253 500,00	134 527,29	41 364,29	175 891,58	77,32	45,33	
01	003	2018/3	9	Intervenções em escolas																
01	003	2018/3	9/1	Escola Gualdim Pais - obra	0102 07010305	E				01/2021	12/2025	5 000,00	3 000 000,00	3 005 000,00	10 027,71	0,00	10 027,71	0,00	0,33	
01	003	2018/3	9/5	Escola Santa Maria - obra	0102 07010305					01/2022	12/2025	1 000,00	3 000 000,00	3 001 000,00	0,00	0,00	0,00	0,00	0,00	
01	003	2018/3	11	Requalificação de espaços em recintos escolares	0102 07010305					01/2022	12/2023	109 000,00	75 000,00	184 000,00	52 067,31	57 279,94	109 347,25	52,55	46,32	
01	003	2018/3	12	Campo de jogos da Escola Gualdim Pais	0102 07010305	E				03/2022	12/2024	5 527,00	390 000,00	395 527,00	19 124,04	0,00	19 124,04	0,00	4,61	

Execução Anual do Plano Plurianual de Investimentos

Município de Tomar

Ano: 2023

(designação da autarquia local)

(unidade: €)

Obj	Prog	Projeto		Designação	Código Classificação Orçamental	Forma de Realiz.	Fonte Financiamento (%)				Datas (Mês/Ano)		Montante Previsto			Montante executado			Nível Execução Anual (%)	Nível Execução Global (%)	
		Ano / Nº	Ação				RP	RG	UE	EM	Início	Fim	Ano	Anos seguintes	Total	Anos Anteriores	Ano	Total			
01				Coesão, Inclusão social e Saúde																	
01	003			Educação, Cultura e Desporto																	
01	003	2018/21		Investimento em instalações e equipamentos Cultura																	
01	003	2018/21	4	Cine Teatro																	
01	003	2018/21	4/1	Equipamento para o Cine Teatro	0102 07011002	O					01/2020	12/2027	20 000,00	200 000,00	220 000,00	80 415,05	11 320,92	91 735,97	56,60	30,54	
01	003	2018/21	4/2	Pintura e reabilitação	0102 07010406	E					01/2021	12/2024	95 400,00	100 000,00	195 400,00	4 091,07	0,00	4 091,07	0,00	2,05	
01	003	2018/21	8	CEFT - Centro Estudo Fotografia de Tomar	0102 07011002	O					01/2018	12/2023	7 600,00	0,00	7 600,00	0,00	6 131,55	6 131,55	80,68	80,68	
01	003	2018/21	10	Obras de conservação na Igreja de S.João Baptista	0102 07010413	E	15	85			01/2020	12/2023	1 039 200,00	0,00	1 039 200,00	1 402 721,07	940 329,73	2 343 050,80	90,49	95,95	
01	003	2018/21	11	Requalificação da casa de Maria de Lourdes Mello e Castro	0102 07010307	E					01/2019	12/2024	1 000,00	500 000,00	501 000,00	0,00	0,00	0,00	0,00	0,00	
01	003	2018/21	12	Complexo Cultural da Levada de Tomar																	
01	003	2018/21	12/1	Musealização CCLT - Moagem	0102 07010302	O					01/2018	12/2024	6 000,00	100 000,00	106 000,00	51 983,94	5 280,94	57 264,88	88,02	36,25	
01	003	2018/21	12/3	Centro Interpretativo dos Templários	0102 07010302	E	15	85			01/2019	12/2023	220 000,00	0,00	220 000,00	62 874,22	216 956,93	279 831,15	98,62	98,92	
01	003	2018/22		Biblioteca																	
01	003	2018/22	1	Aquisição de equipamento	0102 07011002	O					01/2018	12/2027	14 700,00	48 000,00	62 700,00	28 014,63	13 718,14	41 732,77	93,32	46,00	
01	003	2018/22	3	Reabilitação	0102 07010307	E					01/2018	12/2024	170 000,00	100 000,00	270 000,00	150 423,91	119 796,73	270 220,64	70,47	64,27	
				Totais do Programa 003:									3 464 327,00	11 063 000,00	14 527 327,00	3 838 173,26	2 204 150,51	6 042 323,77	63,62	32,90	
01	004			Saúde																	
01	004	2022/2		Reabilitação equipamentos da saúde	0102 07010307						01/2022	12/2025	1 000,00	2 000 000,00	2 001 000,00	0,00	0,00	0,00	0,00	0,00	
				Totais do Programa 004:									1 000,00	2 000 000,00	2 001 000,00	0,00	0,00	0,00	0,00	0,00	
				Totais do Objetivo 01:									4 109 927,00	25 663 000,00	29 772 927,00	4 825 632,85	2 488 498,99	7 314 131,84	60,55	21,14	

Execução Anual do Plano Plurianual de Investimentos

Município de Tomar

Ano: 2023

(designação da autarquia local)

(unidade: €)

Obj.	Prog.	Projeto		Designação	Código Classificação Orçamental	Forma de Realiz.	Fonte Financiamento (%)				Datas (Mês/Ano)		Montante Previsto			Montante executado			Nível Execução Anual (%)	Nível Execução Global (%)
		Ano / Nº	Ação				RP	RG	UE	EM	Início	Fim	Ano	Anos seguintes	Total	Anos Anteriores	Ano	Total		
02				Desenvolvimento Urbano																
02	001			Regeneração Urbana																
02	001	2018/4		Conservação e requalificação de espaços públicos																
02	001	2018/4	1	Requalificação da Várzea Grande e envolvente																
02	001	2018/4	1/1	Obra na Várzea Grande e envolvente	0102 07010401	E	15	85		01/2018	12/2023	75 000,00	0,00	75 000,00	3 204 690,34	856,04	3 205 546,38	1,14	97,74	
02	001	2018/4	1/2	Reabilitação das instalações sanitárias na Várzea Grande	0102 07010307	E				01/2021	12/2023	50,00	0,00	50,00	109 759,01	0,00	109 759,01	0,00	99,95	
02	001	2018/4	3	Requalificação do largo de Cem Soldos	0102 07010401	E				01/2018	12/2023	1 000 000,00	0,00	1 000 000,00	21 955,50	681 518,47	703 473,97	68,15	68,84	
02	001	2018/4	4	Miradouros de Tomar	0102 07010413	E				01/2021	12/2023	100,00	0,00	100,00	0,00	0,00	0,00	0,00	0,00	
02	001	2018/4	7	Reabilitação do Casal dos Frades	0102 07010401	E				01/2021	12/2023	1 000,00	0,00	1 000,00	0,00	0,00	0,00	0,00	0,00	
02	001	2018/4	8	Construção do passadiço S. Lourenço	0102 07010401	E				01/2021	12/2023	517 523,00	0,00	517 523,00	0,00	14 215,66	14 215,66	2,75	2,75	
02	001	2018/4	10	Flecheiro - 3ª fase																
02	001	2018/4	10/2	Empreitada	0102 07010413	E		24 76		01/2021	12/2024	2 894 930,00	1 000 000,00	3 894 930,00	0,00	2 325 347,53	2 325 347,53	80,32	59,70	
02	001	2018/4	13	Requalificação do largo da Serra	0102 07010401	E				03/2022	12/2023	100,00	0,00	100,00	0,00	0,00	0,00	0,00	0,00	
02	001	2018/4	14	Requalificação do largo da Linhaceira	0102 07010401	E				03/2022	12/2023	100,00	0,00	100,00	0,00	0,00	0,00	0,00	0,00	
02	001	2018/5		Intervenções orientadas para ordenamento e instrumentos de gestão territorial																
02	001	2018/5	1	Revisão do Plano Diretor Municipal	0102 070115	O				01/2018	12/2023	15 990,00	0,00	15 990,00	457 973,89	0,00	457 973,89	0,00	96,63	
02	001	2018/5	2	Elaboração, execução e revisão do plano pormenor	0102 07010401	O				01/2018	12/2023	160 000,00	0,00	160 000,00	291 742,69	12 785,85	304 528,54	7,99	67,41	
02	001	2018/6		Integração de equipamento mobiliário e tecnologias																
02	001	2018/6	1	Aquisição de mobiliário urbano	0102 07011002	O				01/2018	12/2024	8 000,00	50 000,00	58 000,00	65 474,86	5 939,06	71 413,92	74,24	57,84	
02	001	2018/6	3	Aquisição e instalação de quiosque junto ao parque canino	0102 07010413	O				01/2021	12/2023	56 700,00	0,00	56 700,00	0,00	56 484,80	56 484,80	99,62	99,62	
02	001	2018/7		Mobilidade e acessibilidade																
02	001	2018/7	2	Conservação diversa da rede viária	0102 07010408	O				01/2018	12/2027	290 000,00	2 000 000,00	2 290 000,00	5 146 835,82	172 940,98	5 319 776,80	59,63	71,53	
02	001	2018/7	3	Sinalização viária	0102 07010409	O				01/2018	12/2027	95 000,00	300 000,00	395 000,00	668 250,20	56 644,02	724 894,22	59,63	68,18	
02	001	2018/7	5	Construção de muros	0102 07010408	E				01/2018	12/2026	80 600,00	0,00	80 600,00	216 631,84	11 117,45	227 749,29	13,79	76,62	
02	001	2018/7	6	Arruamentos, passeios e outros	0102 07010401	E				01/2018	12/2027	138 000,00	400 000,00	538 000,00	1 027 168,67	57 773,41	1 084 942,08	41,86	69,32	
02	001	2018/7	7	Aquisição de terrenos e expropriação - rede viária	0102 07010408	O				01/2018	12/2023	25 000,00	0,00	25 000,00	549 210,43	5 879,42	555 089,85	23,52	96,67	
02	001	2018/7	9	Passeio de peões até à FAI	0102 07010401	O				01/2021	12/2023	325 000,00	0,00	325 000,00	128 924,37	259 041,01	387 965,38	79,70	85,47	
02	001	2018/7	10	Requalificação da Av. Nuno Álvares e Torres Pinheiro																
02	001	2018/7	10/2	Obra	0102 07010401	E	15	85		01/2018	12/2023	130 000,00	0,00	130 000,00	1 558 268,82	52 257,29	1 610 526,11	40,20	95,40	
02	001	2018/7	17	Reabilitação Avª Coronel Garcês Teixeira/Avª Dr. Aurélio	0102 07010408	E	15	85		01/2018	12/2023	982 900,00	0,00	982 900,00	1 766 968,67	941 012,97	2 707 981,64	95,74	98,48	
02	001	2018/7	19	Parque de Estacionamento																
02	001	2018/7	19/1	Parque de estacionamento 1 - imob.	0102 07010413	O				10/2016	10/2027	490 232,00	2 331 270,00	2 821 502,00	1 633 500,00	464 062,50	2 097 562,50	94,66	47,08	
02	001	2018/7	19/6	Gestão de estacionamento	0102 070108	O	15	85		06/2020	12/2022	10 219,00	0,00	10 219,00	256 241,75	1 333,37	257 575,12	13,05	96,67	
02	001	2018/7	24	Guardas de segurança Rails	0102 07010408	O				01/2018	12/2026	70 000,00	200 000,00	270 000,00	49 474,56	26 716,24	76 190,80	38,17	23,85	

Execução Anual do Plano Plurianual de Investimentos

Município de Tomar

Ano: 2023

(designação da autarquia local)

(unidade: €)

Obj.	Prog.	Projeto		Designação	Código Classificação Orçamental	Forma de Realiz.	Fonte Financiamento (%)				Datas (Mês/Ano)		Montante Previsto			Montante executado			Nível Execução Anual (%)	Nível Execução Global (%)	
		Ano / N.º	Ação				RP	RG	UE	EM	Início	Fim	Ano	Anos seguintes	Total	Anos Anteriores	Ano	Total			
02				Desenvolvimento Urbano																	
02	001			Regeneração Urbana																	
02	001	2018/7	25	Empreitada de requalificação do CM Carregueiros / S. Simão	0102 07010408	E					01/2018	12/2023	308 500,00	0,00	308 500,00	0,00	303 422,90	303 422,90	98,35	98,35	
02	001	2018/7	26	Ecovia da Pedreira	0102 07010413	E					01/2018	12/2023	14 500,00	0,00	14 500,00	157 871,58	0,00	157 871,58	0,00	91,59	
02	001	2018/7	27	Rotunda Combatentes da Grande Guerra e Av. Torres Pinheiro	0102 07010401	E					01/2021	12/2023	32 000,00	0,00	32 000,00	0,00	31 580,50	31 580,50	98,69	98,69	
02	001	2018/7	28	Empreitada de requalificação da EN 110 Carvalhos Figueiredo	0102 07010408	E					01/2021	12/2024	5 000,00	1 500 000,00	1 505 000,00	0,00	2 122,86	2 122,86	42,46	0,14	
02	001	2018/7	31	Intervenção de reparação e estabilização da ponte da Bairrada	0102 07010401	E					01/2021	12/2023	85 000,00	0,00	85 000,00	0,00	78 635,51	78 635,51	92,51	92,51	
02	001	2018/7	32	Nova ponte do Mouchão																	
02	001	2018/7	32/2	Empreitada	0102 07010401	E					01/2021	12/2024	5 000,00	250 000,00	255 000,00	0,00	0,00	0,00	0,00	0,00	
02	001	2018/7	34	Ponte de Vermoeiros / Bemposta	0102 07010401	E					01/2021	12/2024	45 000,00	50 000,00	95 000,00	0,00	0,00	0,00	0,00	0,00	
02	001	2018/7	36	Intervenção no caminho municipal Vale das Vacas	0102 07010408	E					01/2021	12/2023	156 000,00	0,00	156 000,00	2 310,12	0,00	2 310,12	0,00	1,46	
02	001	2018/7	38	Intervenção no caminho municipal Vale do Roxo	0102 07010408	E					01/2022	12/2023	128 500,00	0,00	128 500,00	0,00	126 140,46	126 140,46	98,16	98,16	
02	001	2018/7	39	Reabilitação da zona histórica	0102 07010401	E					01/2023	12/2024	85 000,00	1 500 000,00	1 585 000,00	0,00	8 099,55	8 099,55	9,53	0,51	
02	001	2018/7	40	Empreitada de requalificação da EM 607 Monchite / Lameirinha	0102 07010408	E					03/2022	12/2023	194 500,00	0,00	194 500,00	0,00	23 521,51	23 521,51	12,09	12,09	
02	001	2018/7	41	Beneficiação do CM 1119, São Pedro de Tomar	0102 07010408	E					01/2023	12/2024	72 000,00	175 000,00	247 000,00	0,00	0,00	0,00	0,00	0,00	
02	001	2018/7	42	Empreitada de pavimentação na Choromela	0102 07010408	E					01/2023	12/2023	5 000,00	0,00	5 000,00	0,00	0,00	0,00	0,00	0,00	
02	001	2018/7	43	Beneficiação da estrada do Maxial	0102 07010408	E					01/2023	12/2024	361 269,00	361 269,00	722 538,00	0,00	0,00	0,00	0,00	0,00	
02	001	2018/7	44	Beneficiação da estrada do Valdonas	0102 07010408	E					01/2023	12/2024	262 706,00	262 706,00	525 412,00	0,00	0,00	0,00	0,00	0,00	
02	001	2018/8		Proteção meio ambiente e espaços verdes																	
02	001	2018/8	1	Construção, beneficiação de cemitérios	0102 07010412	E					01/2022	12/2023	5 000,00	0,00	5 000,00	260 102,28	0,00	260 102,28	0,00	98,11	
02	001	2018/8	2	Beneficiação do Canil Municipal	0102 07010307	E					01/2018	12/2027	25 000,00	120 000,00	145 000,00	149 864,33	21 681,40	171 545,73	86,73	58,18	
02	001	2018/8	6	Sistema de rega de aspersão	0102 07011002	O					01/2018	12/2023	14 000,00	0,00	14 000,00	82 995,85	8 325,72	91 321,57	59,47	94,15	
02	001	2018/8	8	Horto Municipal	0102 07011002	O					01/2018	12/2023	4 337,00	0,00	4 337,00	2 268,59	2 856,70	5 125,29	65,87	77,59	
02	001	2018/8	11	Iluminação																	
02	001	2018/8	11/1	Infra estruturas para distribuição de energia	0102 07010410	O					01/2018	12/2027	25 000,00	80 000,00	105 000,00	270 694,49	11 178,73	281 873,22	44,71	75,03	
02	001	2018/8	13	Praia Fluvial de Alqueidão e outras	0102 07010413	E	15		85		01/2018	12/2023	20 000,00	0,00	20 000,00	274 494,31	16 492,15	290 986,46	82,46	98,81	
02	001	2018/8	21	Intervenção no Agroal																	
02	001	2018/8	21/1	Rota do Canhão do Agroal	0102 07010413	E	20		80		01/2020	12/2023	11 000,00	0,00	11 000,00	133 702,26	7 185,27	140 887,53	65,32	97,36	
													Totais do Programa 001:	9 230 756,00	10 580 245,00	19 811 001,00	18 487 375,23	5 787 169,33	24 274 544,56	62,69	63,38
02	002			Património																	
02	002	2018/9		Sinagoga																	
02	002	2018/9	1	Reabilitação e beneficiação da Sinagoga	0102 07010307	E	15		85		01/2018	12/2023	3 706,00	0,00	3 706,00	519 811,31	0,00	519 811,31	0,00	99,29	
02	002	2018/9	2	Envolvente da Sinagoga	0102 07010413	E					01/2020	12/2024	111 300,00	150 000,00	261 300,00	0,00	0,00	0,00	0,00	0,00	
02	002	2018/10		Ruínas Romanas																	

Execução Anual do Plano Plurianual de Investimentos

Município de Tomar

Ano: 2023

(designação da autarquia local)

(unidade: €)

Obj.	Prog	Projeto		Designação	Código Classificação Orçamental	Forma de Realiz.	Fonte Financiamento (%)				Datas (Mês/Ano)		Montante Previsto			Montante executado			Nível Execução Anual (%)	Nível Execução Global (%)	
		Ano / N.º	Ação				RP	RG	UE	EM	Início	Fim	Ano	Anos seguintes	Total	Anos Anteriores	Ano	Total			
02				Desenvolvimento Urbano																	
02	002			Património																	
02	002	2018/10	1	Forum Romano	0102 07010413	O					01/2017	12/2023	400 000,00	0,00	400 000,00	598 617,03	369 173,60	967 790,63	92,29	96,91	
02	002	2018/12		Investimento em imóveis																	
02	002	2018/12	2	Conservação de edifícios	0102 07010301	A					01/2018	12/2027	156 000,00	640 000,00	796 000,00	690 299,40	93 303,80	783 603,20	59,81	52,72	
02	002	2018/12	5	Aquisição de imóveis	0102 07010307	O					01/2018	12/2023	5 000,00	0,00	5 000,00	1 373 837,95	0,00	1 373 837,95	0,00	99,64	
02	002	2018/12	34	Aquisição de terrenos	0102 070101	O					01/2018	12/2023	35 000,00	0,00	35 000,00	83 100,00	20 495,00	103 595,00	58,56	87,72	
02	002	2018/12	35	Equipamento mobilidade e acessibilidade em edifícios municipais	0102 07010301	O					01/2023	12/2023	10 000,00	0,00	10 000,00	0,00	0,00	0,00	0,00	0,00	
													Totais do Programa 002:	721 006,00	790 000,00	1 511 006,00	3 265 665,69	482 972,40	3 748 638,09	66,99	78,48
													Totais do Objetivo 02:	9 951 762,00	11 370 245,00	21 322 007,00	21 753 040,92	6 270 141,73	28 023 182,65	63,01	65,06

Execução Anual do Plano Plurianual de Investimentos

Município de Tomar

Ano: 2023

(designação da autarquia local)

(unidade: €)

Obj	Prog	Projeto		Designação	Código Classificação Orçamental	Forma de Realiz.	Fonte Financiamento (%)				Datas (Mês/Ano)		Montante Previsto			Montante executado			Nível Execução Anual (%)	Nível Execução Global (%)
		Ano / Nº	Ação				RP	RG	UE	EM	Início	Fim	Ano	Anos seguintes	Total	Anos Anteriores	Ano	Total		
03				Desenvolvimento Económico																
03	001			Turismo																
03	001	2018/5005		Promoção Turística																
03	001	2018/50053		Sinalética turística	0102 07010409	O				01/2018	12/2024	2 000,00	80 000,00	82 000,00	37 356,68	0,00	37 356,68	0,00	31,30	
				Totais do Programa 001:								2 000,00	80 000,00	82 000,00	37 356,68	0,00	37 356,68	0,00	31,30	
03	002			Economia Local																
03	002	2018/17		Fomentar o ambiente negócios e parques empresariais																
03	002	2018/17	2	Áreas de localização empresariais - Zona Empresarial																
03	002	2018/17	2/1	Sinalética no PET	0102 07010409	O				01/2021	12/2023	5 000,00	0,00	5 000,00	28 204,65	0,00	28 204,65	0,00	84,94	
03	002	2018/17	2/3	Rotunda	0102 07010401	E				01/2021	12/2023	100,00	0,00	100,00	0,00	0,00	0,00	0,00	0,00	
03	002	2018/17	2/4	Empreitada de desvio e arranjo de condutas	0102 07010413	E	100			07/2021	12/2023	100,00	0,00	100,00	0,00	0,00	0,00	0,00	0,00	
03	002	2018/17	5	Construção de edifício de Centro de Conhecimento	0102 07010307	E	15	85		01/2021	12/2023	100,00	0,00	100,00	376,38	0,00	376,38	0,00	79,01	
03	002	2018/17	7	Espaço ex-jardim de infância Linhaceira para o CO-Working																
03	002	2018/17	7/2	Obra	0102 07010307	E				03/2022	12/2024	160 500,00	100 000,00	260 500,00	0,00	0,00	0,00	0,00	0,00	
				Totais do Programa 002:								165 800,00	100 000,00	265 800,00	28 581,03	0,00	28 581,03	0,00	9,71	
				Totais do Objetivo 03:								167 800,00	180 000,00	347 800,00	65 937,71	0,00	65 937,71	0,00	15,94	

Execução Anual do Plano Plurianual de Investimentos

Município de Tomar

Ano: 2023

(designação da autarquia local)

(unidade: €)

Obj.	Prog	Projeto		Designação	Código Classificação Orçamental	Forma de Realiz.	Fonte Financiamento (%)				Datas (Mês/Ano)		Montante Previsto			Montante executado			Nível Execução Anual (%)	Nível Execução Global (%)
		Ano / N.º	Ação				RP	RG	UE	EM	Início	Fim	Ano	Anos seguintes	Total	Anos Anteriores	Ano	Total		
04				Transição Climática e Sustentabilidade de Recursos																
04	001			Eficiência energética																
04	001	2023/3		Iluminação do campo da Nabância	0102 07010302	O					01/2023	12/2023	18 010,00	0,00	18 010,00	0,00	18 007,89	18 007,89	99,99	99,99
04	001	2023/4		Eficiência energética - Complexo Desportivo	0102 07010302	O					01/2023	12/2023	185 000,00	0,00	185 000,00	12 415,57	146 777,20	159 192,77	79,34	80,64
04	001	2023/5		Eficiência energética em edifícios municipais	0102 07010301	O					01/2023	12/2023	96 000,00	0,00	96 000,00	0,00	39 728,67	39 728,67	41,38	41,38
04	001	2023/6		Eficiência energética em iluminação pública	0102 07010410	O					01/2023	12/2026	846 100,00	2 057 090,07	2 903 190,07	1 821 187,33	535 251,59	2 356 438,92	63,26	49,88
04	001	2023/7		Eficiência energética dos projetores do Convento de Cristo	0102 07010413	O					01/2023	12/2023	180 000,00	0,00	180 000,00	0,00	0,00	0,00	0,00	0,00
04	001	2023/16		Equipamentos de carregamento de veículos elétricos	0102 07011002	O					01/2023	12/2023	111 300,00	0,00	111 300,00	9 635,94	111 280,92	120 916,86	99,98	99,98
04	001	2023/17		Substituição de caixilharia no edifício Paços do Concelho	0102 07010301	E					01/2023	12/2024	151 895,00	100 000,00	251 895,00	0,00	0,00	0,00	0,00	0,00
04	001	2023/18		Eletrobombas de água e variadores para Complexo Desportivo	0102 07010406	O					01/2023	12/2023	26 000,00	0,00	26 000,00	0,00	0,00	0,00	0,00	0,00
04	001	2023/19		Painéis fotovoltaicos e solares térmicos em edifícios municipais	0102 07010413	E					01/2023	12/2023	6 000,00	0,00	6 000,00	0,00	5 291,34	5 291,34	88,19	88,19
04	001	2023/21		Eficiência energética - Parque de estacionamento da Estação	0102 07010413	O					01/2023	12/2023	100,00	0,00	100,00	0,00	0,00	0,00	0,00	0,00
												Totais do Programa 001:	1 620 405,00	2 157 090,07	3 777 495,07	1 843 238,84	856 337,61	2 699 576,45	52,85	48,03
04	002			Espaços verdes e linhas de água																
04	002	2023/10		Requalificação da Mata Nacional dos Sete Montes	0102 07010405	O					01/2023	12/2023	30 000,00	0,00	30 000,00	0,00	14 151,00	14 151,00	47,17	47,17
04	002	2023/11		Zona verde no Horto Municipal	0102 07010405	O					01/2023	12/2023	5 000,00	0,00	5 000,00	0,00	0,00	0,00	0,00	0,00
04	002	2023/26		Charcas e depósitos de abastecimento	0102 07010413	O					01/2023	12/2023	79 200,00	0,00	79 200,00	0,00	31 376,00	31 376,00	39,62	39,62
04	002	2023/28		Reabilitação do Açude de Pedra e envolvente	0102 07010405	O					01/2023	12/2023	5 000,00	0,00	5 000,00	3 985,20	0,00	3 985,20	0,00	44,35
												Totais do Programa 002:	119 200,00	0,00	119 200,00	3 985,20	45 527,00	49 512,20	38,19	40,19
04	003			Gestão de resíduos																
04	003	2023/25		Colocação de ilhas ecológicas para recolha de resíduos sólidos	0102 07011001	O					01/2023	12/2023	121 200,00	0,00	121 200,00	0,00	117 582,62	117 582,62	97,02	97,02
												Totais do Programa 003:	121 200,00	0,00	121 200,00	0,00	117 582,62	117 582,62	97,02	97,02
												Totais do Objetivo 04:	1 860 805,00	2 157 090,07	4 017 895,07	1 847 224,04	1 019 447,23	2 866 671,27	54,79	48,88

Execução Anual do Plano Plurianual de Investimentos

Município de Tomar

Ano: 2023

(unidade: €)

(designação da autarquia local)

Obj.	Prog.	Projeto		Designação	Código Classificação Orçamental	Forma de Realiz.	Fonte Financiamento (%)				Datas (Mês/Ano)		Montante Previsto			Montante executado			Nível Execução Anual (%)	Nível Execução Global (%)		
		Ano / N.º	Ação				RP	RG	UE	EM	Início	Fim	Ano	Anos seguintes	Total	Anos Anteriores	Ano	Total				
05				Gestão e Equilíbrio Financeiro																		
05	001			Planeamento e gestão Orçamental																		
05	001	2018/5015		Contratos de locação financeira																		
05	001	2018/50151		Material de transporte	0102 070205	O				01/2018	12/2027	27 100,00	54 000,00	81 100,00	57 698,14	27 098,61	84 796,75	99,99	61,09			
05	001	2018/50152		Material informático	0102 070206	O				01/2018	12/2027	100,00	400,00	500,00	67,72	0,00	67,72	0,00	11,93			
05	001	2018/50153		Maquinaria e equipamento	0102 070207	O				01/2018	12/2027	100,00	400,00	500,00	56 509,89	0,00	56 509,89	0,00	99,12			
05	001	2018/50154		Outros investimentos	0102 070209	O				01/2018	12/2027	100,00	400,00	500,00	222 150,78	0,00	222 150,78	0,00	99,78			
												Totais do Programa 001:			27 400,00	55 200,00	82 600,00	336 426,53	27 098,61	363 525,14	98,90	86,75
												Totais do Objetivo 05:			27 400,00	55 200,00	82 600,00	336 426,53	27 098,61	363 525,14	98,90	86,75

Execução Anual do Plano Plurianual de Investimentos

Município de Tomar

Ano: 2023

(designação da autarquia local)

(unidade: €)

Obj.	Prog.	Projeto		Designação	Código Classificação Orçamental	Forma de Realiz.	Fonte Financiamento (%)				Datas (Mês/Ano)		Montante Previsto			Montante executado			Nível Execução Anual (%)	Nível Execução Global (%)
		Ano / Nº	Ação				RP	RG	UE	EM	Início	Fim	Ano	Anos seguintes	Total	Anos Anteriores	Ano	Total		
06				Processos internos																
06	001			Estrutura																
06	001	2018/19		Organização de serviços																
06	001	2018/19	1	Equipamento administrativo	0102 070109	O				01/2018	12/2027	10 000,00	100 000,00	110 000,00	172 332,31	3 307,44	175 639,75	33,07	62,21	
06	001	2018/19	2	Equipamento informático	0102 070107	O				01/2018	12/2027	90 000,00	160 000,00	250 000,00	168 794,92	89 014,02	257 808,94	98,90	61,56	
06	001	2018/19	3	Software informático	0102 070108	O				01/2018	12/2027	135 200,00	880 000,00	1 015 200,00	1 149 457,56	132 333,22	1 281 790,78	97,88	59,21	
06	001	2018/19	5	Sistema de vídeo vigilância e segurança	0102 070115	O				01/2018	12/2027	14 000,00	200 000,00	214 000,00	131 070,03	3 624,30	134 694,33	25,89	39,03	
06	001	2018/19	6	Reparação e aquisição de viaturas	0102 07010602	O				01/2018	12/2027	165 000,00	800 000,00	965 000,00	13 347,02	4 277,84	17 624,86	2,59	1,80	
06	001	2018/19	12	Equipamento de transporte	0102 07011002	O		100		01/2018	12/2027	980 000,00	800 000,00	1 780 000,00	1 068 166,13	975 036,55	2 043 202,68	99,49	71,74	
06	001	2018/19	13	Equipamento básico	0102 07011002	O				01/2018	12/2027	57 550,00	160 000,00	217 550,00	181 667,26	53 252,59	234 919,85	92,53	58,85	
06	001	2021/3		Intervenções de melhoria e readaptação de edifícios municipais																
06	001	2021/3	1	Quartel junto ao Convento de S. Francisco																
06	001	2021/3	1/2	Aquisição Imóvel	0102 07010202	O				01/2023	12/2027	1 000,00	750 000,00	751 000,00	0,00	0,00	0,00	0,00	0,00	
06	001	2021/3	1/3	Obra	0102 07010301	O				01/2023	12/2025	100,00	2 000 000,00	2 000 100,00	0,00	0,00	0,00	0,00	0,00	
06	001	2023/2		Proteção Civil e Bombeiros																
06	001	2023/2	1	Aquisição e reparação de maquinaria e equipamento - Proteção Civil	0102 07011002	O				01/2023	12/2027	57 300,00	160 000,00	217 300,00	222 825,34	44 366,48	267 191,82	77,43	60,71	
06	001	2023/2	2	Aquisição de veículo ligeiro de combate a incêndios	0102 07011002	O				01/2023	12/2023	195 900,00	106 640,00	302 540,00	0,00	0,00	0,00	0,00	0,00	
06	001	2023/2	3	Aquisição e reparação de equipamento geral - Emergência e socorro	0102 07011002	O				01/2023	12/2027	133 000,00	40 000,00	173 000,00	92 571,13	70 271,47	162 842,60	52,84	61,32	
Totais do Programa 001:												1 839 050,00	6 156 640,00	7 995 690,00	3 200 231,70	1 375 483,91	4 575 715,61	74,79	40,87	
Totais do Objetivo 06:												1 839 050,00	6 156 640,00	7 995 690,00	3 200 231,70	1 375 483,91	4 575 715,61	74,79	40,87	
Total Geral:												17 956 744,00	45 582 175,07	63 538 919,07	32 028 493,75	11 180 670,47	43 209 164,22	62,26	45,21	

ORGÃO EXECUTIVO


Em de de

.....

ORGÃO DELIBERATIVO

Em de de

.....



Execução anual das atividades mais relevantes

Execução Anual das Atividades mais Relevantes

Município de Tomar

Ano: 2023

(designação da autarquia local)

(unidade: €)

Obj.	Prog	Projeto		Designação	Código Classificação Orçamental	Forma de Realiz.	Fonte Financiamento (%)				Datas (Mês/Ano)		Montante Previsto			Montante executado			Nível Execução Anual (%)	Nível Execução Global (%)		
		Ano / Nº	Ação				RP	RG	UE	EM	Início	Fim	Ano	Anos seguintes	Total	Anos Anteriores	Ano	Total				
01				Coesão, Inclusão social e Saúde																		
01	002			Solidariedade																		
01	002	2018/5001		Apoios e atribuições de bolsas																		
01	002	2018/5001	1	Subsídios a alunos carenciados	0102	040701	O					01/2018	12/2027	40 000,00	160 000,00	200 000,00	193 828,48	10 101,00	203 929,48	25,25	51,78	
01	002	2018/5001	2	Bolsas de estudo - ensino superior	0102	040802	O					01/2018	12/2027	37 000,00	148 000,00	185 000,00	290 325,00	34 550,00	324 875,00	93,38	68,35	
01	002	2023/13		Apoios diversos orientados para famílias com emergentes dificuldades financeiras	0102	06020305	O					01/2023	12/2023	20 000,00	0,00	20 000,00	0,00	0,00	0,00	0,00	0,00	
01	002	2023/29		Transferências na área social e protocolos	0102	040701	O					01/2023	12/2023	151 200,00	0,00	151 200,00	0,00	151 164,00	151 164,00	99,98	99,98	
01	002	2023/30		Carta Social Municipal	0102	020214	O					01/2023	12/2023	60,00	0,00	60,00	0,00	0,00	0,00	0,00	0,00	
														Totais do Programa 002:	248 260,00	308 000,00	556 260,00	484 153,48	195 815,00	679 968,48	78,87	65,36
01	003			Educação, Cultura e Desporto																		
01	003	2018/2		Investimento em instalações e equipamentos desportivos																		
01	003	2018/2	10	Estádio de Futebol																		
01	003	2018/2	10/3	Projeto de reabilitação do estádio	0102	020214	O					01/2021	12/2023	64 403,00	0,00	64 403,00	27 601,20	0,00	27 601,20	0,00	30,00	
01	003	2018/3		Investimento em instalações escolares																		
01	003	2018/3	9	Intervenções em escolas																		
01	003	2018/3	9/3	Projeto de requalificação da Escola Gualdim Pais	0102	020214	O	100				03/2021	12/2023	85 044,00	0,00	85 044,00	0,00	24 556,95	24 556,95	28,88	28,88	
01	003	2018/3	9/4	Projeto de requalificação da Escola Santa Maria	0102	020214	O	100				03/2021	12/2023	56 251,00	0,00	56 251,00	29 226,03	0,00	29 226,03	0,00	34,19	
01	003	2018/3	13	Projeto de requalificação do Jardim de Infância da EB Nuno Álvares	0102	020214	O					01/2023	12/2023	97 020,00	0,00	97 020,00	0,00	28 349,35	28 349,35	29,22	29,22	
01	003	2018/21		Investimento em instalações e equipamentos Cultura																		
01	003	2018/21	4	Cine Teatro																		
01	003	2018/21	4/3	Programação regular CTP e centro histórico	0102	020225						01/2022	12/2027	100 000,00	400 000,00	500 000,00	17 536,16	79 533,96	97 070,12	79,53	18,76	
01	003	2018/21	12	Complexo Cultural da Levada de Tomar																		
01	003	2018/21	12/4	Aquisição serviços Complexo da Levada	0102	020220	O					01/2018	12/2027	10 000,00	60 000,00	70 000,00	102 608,72	9 993,76	112 602,48	99,94	65,24	
01	003	2018/5004		Educação - Modernizar, Envolver e Capacitar																		
01	003	2018/5004	1	Programa expansão e desenv. educação pré escolar	0102	040701	O					01/2018	12/2027	358 440,00	1 200 000,00	1 558 440,00	3 803 498,35	357 368,18	4 160 866,53	99,70	77,60	
01	003	2018/5004	2	Programa de generalização forn. refeições EB	0102	040701	O					01/2018	12/2027	179 764,00	800 000,00	979 764,00	2 216 766,09	179 763,94	2 396 530,03	100,00	74,97	
01	003	2018/5004	3	Atividades de Enriquecimento Escolar	0102	040701	O					01/2019	12/2027	198 013,00	364 000,00	562 013,00	170 100,00	190 514,50	360 614,50	96,21	49,26	
01	003	2018/5004	4	Planos inovadores de combate ao insucesso escolar																		
01	003	2018/5004	4/1	Trabalhar em rede para o sucesso escolar - Criação de Equipa Multidisciplinar	0102	010107	O					01/2019	12/2027	44 160,00	200 000,00	244 160,00	243 599,70	26 888,57	270 488,27	60,89	55,46	
01	003	2018/5004	4/2	Elaboração do Plano Educativo Municipal de Tomar	0102	020220	O					01/2019	12/2023	8 000,00	0,00	8 000,00	11 043,60	0,00	11 043,60	0,00	57,99	
01	003	2018/5004	6	Aquisição de refeições confeccionadas	0102	020105	O					01/2021	12/2027	860 950,00	2 660 000,00	3 520 950,00	616 356,74	740 261,57	1 356 618,31	85,98	32,79	
01	003	2018/5010		Valorizar o património																		
01	003	2018/5010	1	Candidatura Festa dos Tabuleiros	0102	020225	O					01/2018	12/2023	100,00	0,00	100,00	26 077,00	0,00	26 077,00	0,00	99,62	
01	003	2018/5010	2	Rede de Cultura 2027	0102	06020305	O					01/2018	12/2023	6 000,00	0,00	6 000,00	0,00	0,00	0,00	0,00	0,00	
01	003	2018/5010	3	Programa Tradições EDP	0102	020225	O					01/2021	12/2023	100,00	0,00	100,00	9 716,30	0,00	9 716,30	0,00	98,98	

Execução Anual das Atividades mais Relevantes

Município de Tomar

Ano: 2023

(designação da autarquia local)

(unidade: €)

Obj.	Prog	Projeto		Designação	Código Classificação Orçamental	Forma de Realiz.	Fonte Financiamento (%)				Datas (Mês/Ano)		Montante Previsto			Montante executado			Nível Execução Anual (%)	Nível Execução Global (%)
		Ano / N.º	Ação				RP	RG	UE	EM	Início	Fim	Ano	Anos seguintes	Total	Anos Anteriores	Ano	Total		
01				Coesão, Inclusão social e Saúde																
01	003			Educação, Cultura e Desporto																
01	003	2018/5020		Subsídios e outros apoios às coletividades e instituições sem fins lucrativos	0102 040701	O				01/2018	12/2027	554 581,00	1 400 000,00	1 954 581,00	5 635 705,74	382 248,67	6 017 954,41	68,93	79,28	
				Totais do Programa 003:								2 622 826,00	7 084 000,00	9 706 826,00	12 909 835,63	2 019 479,45	14 929 315,08	77,00	66,01	
01	004			Saúde																
01	004	2022/5003		Plano Municipal de Saúde	0102 020214					01/2022	12/2023	1 000,00	0,00	1 000,00	0,00	0,00	0,00	0,00	0,00	
				Totais do Programa 004:								1 000,00	0,00	1 000,00	0,00	0,00	0,00	0,00	0,00	
				Totais do Objetivo 01:								2 872 086,00	7 392 000,00	10 264 086,00	13 393 989,11	2 215 294,45	15 609 283,56	77,13	65,98	

Execução Anual das Atividades mais Relevantes

Município de Tomar

Ano: 2023

(designação da autarquia local)

(unidade: €)

Obj.	Prog	Projeto		Designação	Código Classificação Orçamental	Forma de Realiz.	Fonte Financiamento (%)				Datas (Mês/Ano)		Montante Previsto			Montante executado			Nível Execução Anual (%)	Nível Execução Global (%)
		Ano / Nº	Ação				RP	RG	UE	EM	Início	Fim	Ano	Anos seguintes	Total	Anos Anteriores	Ano	Total		
02				Desenvolvimento Urbano																
02	001			Regeneração Urbana																
02	001	2018/4		Conservação e requalificação de espaços públicos																
02	001	2018/4	10	Flecheiro - 3ª fase																
02	001	2018/4	10/1	Estudo e projeto	0102 020214	O				01/2021	12/2023	16 272,00	0,00	16 272,00	85 080,24	8 560,80	93 641,04	52,61	92,39	
02	001	2018/4	12	Proj. de requalificação do Largo Serra	0102 020214					01/2022	12/2023	1 000,00	0,00	1 000,00	0,00	0,00	0,00	0,00	0,00	
02	001	2018/5		Intervenções orientadas para ordenamento e instrumentos de gestão territorial																
02	001	2018/5	5	Demolições	0102 020220	O				01/2018	12/2027	160 000,00	400 000,00	560 000,00	120 481,91	8 748,93	129 230,84	5,47	18,99	
02	001	2018/5	6	Revisão do projeto de Carvalhos de Figueiredo	0102 020214	O				01/2021	12/2023	59 291,00	0,00	59 291,00	37 139,85	0,00	37 139,85	0,00	38,51	
02	001	2018/5	11	Proj. revisão/conceção de instrumentos gestão do território	0102 020214	O				01/2022	12/2027	5 000,00	100 000,00	105 000,00	0,00	0,00	0,00	0,00	0,00	
02	001	2018/7		Mobilidade e acessibilidade																
02	001	2018/7	19	Parque de Estacionamento																
02	001	2018/7	19/2	Parque de estacionamento 1 - custos financeiros	0102 030502	O				10/2016	10/2027	241 540,00	1 148 628,00	1 390 168,00	786 541,64	228 645,86	1 015 187,50	94,66	46,64	
02	001	2018/7	32	Nova ponte do Mouchão																
02	001	2018/7	32/1	Projeto	0102 020214	O				01/2021	12/2023	1 220,00	0,00	1 220,00	11 091,46	1 217,70	12 309,16	99,81	99,98	
02	001	2018/8		Proteção meio ambiente e espaços verdes																
02	001	2018/8	4	Avaliação de árvores e podas	0102 020220	O				01/2018	12/2023	28 500,00	0,00	28 500,00	43 719,15	25 389,00	69 108,15	89,08	95,69	
02	001	2018/8	25	Medidas de controlo e combate a pragas	0102 020220	O				01/2018	12/2023	65 500,00	0,00	65 500,00	10 782,81	10 731,75	21 514,56	16,38	28,20	
02	001	2018/5016		Transferências para as Freguesias																
02	001	2018/50161		Transferência de competências dos municípios para as freguesias- DL 57/2019	0102 04050102	O				01/2018	12/2027	650 000,00	2 600 000,00	3 250 000,00	3 279 835,93	648 575,00	3 928 410,93	99,78	60,16	
02	001	2018/50162		Transferências de capital	0102 08050102	O				01/2018	12/2027	60 000,00	1 040 000,00	1 100 000,00	1 701 880,45	45 025,31	1 746 905,76	75,04	62,35	
02	001	2018/50163		Contratos Interadministrativos	0102 08050102	O				01/2020	12/2027	1 186 900,00	4 747 600,00	5 934 500,00	2 047 877,61	1 135 961,76	3 183 839,37	95,71	39,89	
02	001	2018/50164		Transferências correntes	0102 04050102	O				01/2023	12/2027	171 000,00	400 000,00	571 000,00	0,00	126 887,52	126 887,52	74,20	22,22	
				Totais do Programa 001:								2 646 223,00	10 436 228,00	13 082 451,00	8 124 431,05	2 239 743,63	10 364 174,68	84,64	48,87	
02	002			Património																
02	002	2018/12		Investimento em imóveis																
02	002	2018/12	4	Reabilitação do Convento de S. Francisco																
02	002	2018/12	4/1	Projeto	0102 020214	O				01/2018	12/2023	13 531,00	0,00	13 531,00	11 070,00	0,00	11 070,00	0,00	45,00	
				Totais do Programa 002:								13 531,00	0,00	13 531,00	11 070,00	0,00	11 070,00	0,00	45,00	
				Totais do Objetivo 02:								2 659 754,00	10 436 228,00	13 095 982,00	8 135 501,05	2 239 743,63	10 375 244,68	84,21	48,87	

Execução Anual das Atividades mais Relevantes

Município de Tomar

Ano: 2023

(designação da autarquia local)

(unidade: €)

Obj.	Prog	Projeto		Designação	Código Classificação Orçamental	Forma de Realiz.	Fonte Financiamento (%)				Datas (Mês/Ano)		Montante Previsto			Montante executado			Nível Execução Anual (%)	Nível Execução Global (%)	
		Ano / Nº	Ação				RP	RG	UE	EM	Início	Fim	Ano	Anos seguintes	Total	Anos Anteriores	Ano	Total			
03				Desenvolvimento Económico																	
03	001			Turismo																	
03	001	2018/5005		Promoção Turística																	
03	001	2018/50054		Promoção do Concelho e marca Templária	0102 020220	O		100			01/2018	12/2027	439 600,00	1 000 000,00	1 439 600,00	787 711,05	338 092,36	1 125 803,41	76,91	50,55	
03	001	2018/50056		Edições e publicações municipais	0102 020220	O					01/2018	12/2027	45 000,00	120 000,00	165 000,00	313 220,22	30 667,38	343 887,60	68,15	71,91	
03	001	2018/5006		Eventos culturais, desportivos e de educação	0102 020225	O					01/2022	12/2027	993 500,00	4 600 000,00	5 593 500,00	1 194 627,93	693 376,95	1 888 004,88	69,79	27,81	
03	001	2023/14		Festa dos Tabuleiros																	
03	001	2023/14	1	Festa dos Tabuleiros - Transferências	0102 040701	O					01/2023	12/2023	602 716,00	0,00	602 716,00	0,00	602 710,66	602 710,66	100,00	100,00	
03	001	2023/14	2	Festa dos Tabuleiros - Aquisição de bens	0102 020121	O					01/2023	12/2023	28 350,00	0,00	28 350,00	0,00	27 301,62	27 301,62	96,30	96,30	
03	001	2023/14	3	Festa dos Tabuleiros - Aquisição de serviços	0102 020225	O					01/2023	12/2023	725 600,00	0,00	725 600,00	0,00	690 036,93	690 036,93	95,10	95,10	
													Totais do Programa 001:	2 834 766,00	5 720 000,00	8 554 766,00	2 295 559,20	2 382 185,90	4 677 745,10	84,03	43,11
03	002			Economia Local																	
03	002	2018/17		Fomentar o ambiente negócios e parques empresariais																	
03	002	2018/17	2	Áreas de localização empresariais - Zona Empresarial																	
03	002	2018/17	2/2	Desmatação e limpeza	0102 020225	O					01/2021	12/2023	5 000,00	0,00	5 000,00	0,00	0,00	0,00	0,00	0,00	
03	002	2018/17	2/5	Estudo para implementação de parques	0102 020214	O					01/2023	12/2023	100,00	0,00	100,00	0,00	0,00	0,00	0,00	0,00	
03	002	2018/5018		Transferências para a CIMT																	
03	002	2018/50181		Projetos de âmbito intermunicipal - correntes	0102 04050104	O					01/2018	12/2030	566 050,00	3 383 206,00	3 949 256,00	927 087,30	420 823,59	1 347 910,89	74,34	27,64	
03	002	2018/50182		Projetos de âmbito intermunicipal - capital	0102 08050104	O					01/2018	12/2023	77 990,00	0,00	77 990,00	197 540,82	27 804,14	225 344,96	35,65	81,79	
03	002	2018/50183		Quotas	0102 06020305	O					01/2018	12/2027	73 315,00	293 260,00	366 575,00	365 026,56	67 470,32	432 496,88	92,03	59,12	
03	002	2023/15		Empreendedorismo Jovem	0102 020121	O					01/2023	12/2023	5 000,00	0,00	5 000,00	0,00	0,00	0,00	0,00	0,00	
													Totais do Programa 002:	727 455,00	3 676 466,00	4 403 921,00	1 489 654,68	516 098,05	2 005 752,73	70,95	34,03
													Totais do Objetivo 03:	3 562 221,00	9 396 466,00	12 958 687,00	3 785 213,88	2 898 283,95	6 683 497,83	81,36	39,92

Execução Anual das Atividades mais Relevantes

Município de Tomar

Ano: 2023

(designação da autarquia local)

(unidade: €)

Obj.	Prog	Projeto		Designação	Código Classificação Orçamental	Forma de Realiz.	Fonte Financiamento (%)				Datas (Mês/Ano)		Montante Previsto			Montante executado			Nível Execução Anual (%)	Nível Execução Global (%)
		Ano / N.º	Ação				RP	RG	UE	EM	Início	Fim	Ano	Anos seguintes	Total	Anos Anteriores	Ano	Total		
04				Transição Climática e Sustentabilidade de Recursos																
04	001			Eficiência energética																
04	001	2023/20		CER - Comunidade de Energia Renovável	0102 020214	O					01/2023	12/2023	5 000,00	0,00	5 000,00	1 310,38	0,00	1 310,38	0,00	20,77
04	001	2023/23		Iluminação das margens do rio e envolvente - Mouchão e Ponte Velha	0102 020225	O					01/2023	12/2023	17 500,00	0,00	17 500,00	11 167,42	6 655,96	17 823,38	38,03	62,17
				Totais do Programa 001:									22 500,00	0,00	22 500,00	12 477,80	6 655,96	19 133,76	29,58	54,70
04	002			Espaços verdes e linhas de água																
04	002	2023/12		Desassoreamento do leito e margens do rio	0102 020225	O					01/2023	12/2023	80 000,00	0,00	80 000,00	292 939,64	11 241,30	304 180,94	14,05	81,56
04	002	2023/22		Limpeza da Ribeira da Beselga	0102 020225	O					01/2023	12/2023	22 000,00	0,00	22 000,00	0,00	20 491,41	20 491,41	93,14	93,14
04	002	2023/31		Arborização e manutenção espaços verdes	0102 020225	O					01/2023	12/2023	9 900,00	0,00	9 900,00	0,00	9 858,00	9 858,00	99,58	99,58
				Totais do Programa 002:									111 900,00	0,00	111 900,00	292 939,64	41 590,71	334 530,35	37,17	82,63
04	003			Gestão de resíduos																
04	003	2023/24		Resíduos de construção e demolição	0102 020220	O					01/2023	12/2023	67 000,00	0,00	67 000,00	53 251,68	26 973,07	80 224,75	40,26	66,71
				Totais do Programa 003:									67 000,00	0,00	67 000,00	53 251,68	26 973,07	80 224,75	40,26	66,71
				Totais do Objetivo 04:									201 400,00	0,00	201 400,00	358 669,12	75 219,74	433 888,86	37,35	77,47

Execução Anual das Atividades mais Relevantes

Município de Tomar

Ano: 2023

(designação da autarquia local)

(unidade: €)

Obj.	Prog	Projeto		Designação	Código Classificação Orçamental	Forma de Realiz.	Fonte Financiamento (%)				Datas (Mês/Ano)		Montante Previsto			Montante executado			Nível Execução Anual (%)	Nível Execução Global (%)
		Ano / N.º	Ação				RP	RG	UE	EM	Início	Fim	Ano	Anos seguintes	Total	Anos Anteriores	Ano	Total		
05				Gestão e Equilíbrio Financeiro																
05	001			Planeamento e gestão Orçamental																
05	001	2018/5011		Regularização de dividas - ADSE	0102 01030501	O					01/2018	07/2026	220 000,00	544 500,00	764 500,00	1 099 999,80	219 999,96	1 319 999,76	100,00	70,80
05	001	2022/5001		Regularização de dividas - SMAS	0102 06020305	O					01/2022	12/2028	50 000,00	1 760 000,00	1 810 000,00	0,00	0,00	0,00	0,00	0,00
05	001	2023/27		Equilíbrio de contas da Tejo Ambiente, RSTJ e EPT	0102 04010101	O					01/2023	12/2023	101 417,00	0,00	101 417,00	0,00	40 818,32	40 818,32	40,25	40,25
				Totais do Programa 001:									371 417,00	2 304 500,00	2 675 917,00	1 099 999,80	260 818,28	1 360 818,08	70,22	36,04
				Totais do Objetivo 05:									371 417,00	2 304 500,00	2 675 917,00	1 099 999,80	260 818,28	1 360 818,08	70,22	36,04

Execução Anual das Atividades mais Relevantes

Município de Tomar

Ano: 2023

(designação da autarquia local)

(unidade: €)

Obj.	Prog	Projeto		Designação	Código Classificação Orçamental	Forma de Realiz.	Fonte Financiamento (%)				Datas (Mês/Ano)		Montante Previsto			Montante executado			Nível Execução Anual (%)	Nível Execução Global (%)
		Ano / N.º	Ação				RP	RG	UE	EM	Início	Fim	Ano	Anos seguintes	Total	Anos Anteriores	Ano	Total		
06				Processos internos																
06	001			Estrutura																
06	001	2018/19		Organização de serviços																
06	001	2018/19	7	Gestão do património municipal - inventariação	0102 020220	O				01/2018	12/2023	5 900,00	0,00	5 900,00	44 516,99	5 851,04	50 368,03	99,17	99,90	
06	001	2018/19	8	Formação profissional e técnica	0102 020215	O				01/2018	12/2027	100 700,00	200 000,00	300 700,00	93 394,79	87 502,90	180 897,69	86,89	45,90	
06	001	2018/19	10	Contrato de assessoria jurídica	0102 020214	O				01/2018	12/2023	497 500,00	0,00	497 500,00	965 746,49	432 973,02	1 398 719,51	87,03	95,59	
06	001	2018/19	14	Equipamento de proteção / vestuário	0102 020107	O				01/2018	12/2023	55 000,00	0,00	55 000,00	165 601,28	23 859,51	189 460,79	43,38	85,88	
06	001	2018/19	15	Aquisição de serv. consultadoria e execução plano anticorrupção	0102 020214	O				01/2023	12/2023	10 000,00	0,00	10 000,00	0,00	0,00	0,00	0,00	0,00	
06	001	2018/19	16	Aquisição de serv. fiscalidade e regulamento de impostos	0102 020214	O				01/2023	12/2023	100,00	0,00	100,00	0,00	0,00	0,00	0,00	0,00	
06	001	2021/3		Intervenções de melhoria e readaptação de edifícios municipais																
06	001	2021/3	1	Quartel junto ao Convento de S. Francisco																
06	001	2021/3	1/1	Estudo e plano de investimento	0102 020214	O				01/2021	12/2023	1 000,00	0,00	1 000,00	19 311,00	0,00	19 311,00	0,00	95,08	
06	001	2023/2		Proteção Civil e Bombeiros																
06	001	2023/2	4	Aquisição de fardamento	0102 020107	O				12/2022	12/2027	59 300,00	200 000,00	259 300,00	50 242,47	49 475,82	99 718,29	83,43	32,21	
Totais do Programa 001:												729 500,00	400 000,00	1 129 500,00	1 338 813,02	599 662,29	1 938 475,31	82,20	78,53	
Totais do Objetivo 06:												729 500,00	400 000,00	1 129 500,00	1 338 813,02	599 662,29	1 938 475,31	82,20	78,53	
Total Geral:												10 396 378,00	29 929 194,00	40 325 572,00	28 112 185,98	8 289 022,34	36 401 208,32	79,73	53,19	

ORGÃO EXECUTIVO


Em de de

.....

ORGÃO DELIBERATIVO

Em de de

.....




Dívidas a terceiros por antiguidade de Saldo

Município de Tomar


No período até 31 de Dezembro de 2023

Ano: 2023

Descrição	Dívida vincenda		Intervalos de Antiquidade da dívida vencida				Exceções	Pagamentos em Atraso	Total Dívida por natureza		
	Curto Prazo	Médio / Longo Prazo	< 90	90 - 180	180 - 365	> 365			Curto Prazo	Médio / Longo Prazo	SOMA
Despesas Correntes											
Despesas com pessoal											
Remunerações certas e permanentes	3 080,40		157 778,65	16,67		66,00		82,67	160 941,72		160 941,72
Abonos variáveis ou eventuais			5 964,29						5 964,29		5 964,29
SS - Encargos com saúde											
ADSE e outros da AP											
Outros sectores fora da AP											
SS - Contribuições de segurança social											
CGA											
Segurança social- Regime geral											
Outras		545 853,13	100,00						100,00	545 853,13	545 953,13
SS - Outras											
Outras											
Aquisições de bens e serviços											
Aquisições de bens e serviços	354 833,84		703 477,74	37 926,79	3 064,70	29 361,37	26 100,85	44 252,01	1 128 664,44		1 128 664,44
Juros e outros encargos											
Juros e outros encargos	8 762,55	1 148 627,28					12 893,56	179,09	21 835,20	1 148 627,28	1 170 462,48
Transferências correntes											
Administrações públicas											
Outras transferências correntes	42 497,32		60 580,29						103 077,61		103 077,61
Subsídios											
Subsídios											
Outras despesas correntes											
Outras despesas correntes	6 501,16		8 646,37			11,12		11,12	15 158,65		15 158,65
Despesas de capital											
Aquisições de bens de capital											
Aquisições de bens de capital	896 664,61	2 331 268,56	355 980,61	167 519,22	4 808,16	224 231,86	222 911,86	173 647,38	1 649 204,46	2 331 268,56	3 980 473,02
Transferências de capital											
Administrações Públicas	48 332,96								48 332,96		48 332,96
Outras transferências de capital											
Aquisição de ativos financeiros											
Aquisição de ativos financeiros											
Reembolsos de passivos financeiros											
Reembolsos de passivos financeiros											
Outras despesas de capital											
Outras despesas de capital											
Soma	1 360 672,84	4 025 748,97	1 292 527,95	205 462,68	7 872,86	266 743,00	261 906,27	218 172,27	3 133 279,33	4 025 748,97	7 159 028,30



Anexo às Demonstrações Orçamentais



Alterações orçamentais da Receita

Anexo às demonstrações orçamentais 1 - Alterações Orçamentais da Receita

Ano: 2023

Município de Tomar

(designação da autarquia local)

Euros

Rubricas [1]	Tipo [2]	Receita				Previsões corrigidas [7]=[3]+[4]-[5]+[6]	Observações [8]
		Previsões iniciais [3]	Alterações orçamentais		Previsões corrigidas		
			Inscrições/reforços [4]	Diminuições/anulações [5]			
R1 - Receita Fiscal	P/M	7 417 503,00				7 417 503,00	
R1.1 - Impostos diretos	P/M	7 202 145,00				7 202 145,00	
R1.2 - Impostos indiretos	P/M	215 358,00				215 358,00	
R2 - Contribuições para sistemas de proteção social e subsistem	P/M	0,00				0,00	
R3 - Taxas, multas e outras penalidades	P/M	1 868 905,00				1 868 905,00	
R4 - Rendimentos de propriedade	P/M	3 206 727,00				3 206 727,00	
R5 - Transferências e subsídios correntes	P/M	19 464 741,00				19 464 741,00	
R5.1 - Transferências correntes	P/M	19 464 741,00				19 464 741,00	
R5.1.1 - Administrações Públicas	P/M	19 464 541,00				19 464 541,00	
R5.1.1.1 - Administração Central - Estado Português	P/M	18 977 578,00				18 977 578,00	
R5.1.1.2 - Administração Central - Outras entidades	P/M	455 963,00				455 963,00	
R5.1.1.3 - Segurança Social	P/M	31 000,00				31 000,00	
R5.1.1.4 - Administração Regional	P/M	0,00				0,00	
R5.1.1.5 - Administração Local	P/M	0,00				0,00	
R5.1.2 - Exterior - U E	P/M	0,00				0,00	
R5.1.3 - Outras	P/M	200,00				200,00	
R5.2 - Subsídios correntes	P/M	0,00				0,00	
R6 - Venda de bens e serviços	P/M	4 236 051,00				4 236 051,00	
R7 - Outras receitas correntes	P/M	4 456 531,00				4 456 531,00	
R8 - Venda de bens de investimento	P/M	673 726,00				673 726,00	
R9 - Transferências e subsídios de capital	P/M	9 381 516,00				9 381 516,00	
R9.1 - Transferências de capital	P/M	9 381 516,00				9 381 516,00	
R9.1.1 - Administrações Públicas	P/M	9 381 516,00				9 381 516,00	
R9.1.1.1 - Administração Central - Estado Português	P/M	9 379 516,00				9 379 516,00	
R9.1.1.2 - Administração Central - Outras entidades	P/M	2 000,00				2 000,00	
R9.1.1.3 - Segurança Social	P/M	0,00				0,00	
R9.1.1.4 - Administração Regional	P/M	0,00				0,00	
R9.1.1.5 - Administração Local	P/M	0,00				0,00	
R9.1.2 - Exterior - U E	P/M	0,00				0,00	
R9.1.3 - Outras	P/M	0,00				0,00	
R9.2 - Subsídios de capital	P/M	0,00				0,00	
R10 - Outras receitas de capital	P/M	402 000,00				402 000,00	
R11 - Reposições não abatidas aos pagamentos	P/M	551 000,00				551 000,00	

Anexo às demonstrações orçamentais 1 - Alterações Orçamentais da Receita

Município de Tomar

(designação da autarquia local)

Ano: 2023

Euros

Rubricas [1]	Tipo [2]	Receita				Previsões corrigidas [7]=[3]+[4]-[5]+[6]	Observações [8]
		Previsões iniciais [3]	Alterações orçamentais				
			Inscrições/reforços [4]	Diminuições/anulações [5]	Créd. Especiais [6]		
R12 - Receita com ativos financeiros	P/M	0,00				0,00	
R13 - Receita com passivos financeiros	P/M	2 000,00				2 000,00	
R14 - Saldo da gerência anterior - operações orçamentais	P/M	0,00				0,00	
	Total:	51 660 700,00				51 660 700,00	

Anexo às demonstrações orçamentais 1 - Alterações Orçamentais da Receita

Município de Tomar

(designação da autarquia local)

Ano: 2023

Euros

Rubricas [1]	Tipo [2]	Receita				Previsões corrigidas [7]=[3]+[4]-[5]+[6]	Observações [8]
		Previsões iniciais [3]	Alterações orçamentais		Previsões corrigidas		
			Inscrições/reforços [4]	Diminuições/anulações [5]			
01 - Impostos directos	P	7 202 145,00				7 202 145,00	
0102 - Outros	P	7 202 145,00				7 202 145,00	
010202 - Imposto municipal sobre imóveis	P	3 650 602,00				3 650 602,00	
010203 - Imposto único de circulação	P	1 040 928,00				1 040 928,00	
010204 - Imposto municipal sobre transm. onerosas imóveis	P	1 927 168,00				1 927 168,00	
010205 - Derrama	P	580 200,00				580 200,00	
010207 - Impostos abolidos	P	3 247,00				3 247,00	
01020701 - Contribuição autárquica	P	3 197,00				3 197,00	
01020799 - Outros impostos abolidos	P	50,00				50,00	
02 - Impostos indirectos	P	215 358,00				215 358,00	
0202 - Outros	P	215 358,00				215 358,00	
020206 - Impostos indirectos específicos das autarq.localis	P	215 358,00				215 358,00	
02020601 - Mercados e feiras	P	30 188,00				30 188,00	
02020602 - Loteamentos e obras	P	8 256,00				8 256,00	
02020603 - Ocupação da via pública	P	155 989,00				155 989,00	
02020605 - Publicidade	P	5 000,00				5 000,00	
02020699 - Outros	P	15 925,00				15 925,00	
0202069901 - Taxa municipal de direitos de passagem	P	13 000,00				13 000,00	
0202069902 - Taxa de depósito da ficha técnica da habitação	P	1 000,00				1 000,00	
0202069999 - Outros	P	1 925,00				1 925,00	
04 - Taxas, multas e outras penalidades	P	1 868 905,00				1 868 905,00	
0401 - Taxas	P	1 431 418,00				1 431 418,00	
040123 - Taxas específicas das autarquias locais	P	1 431 418,00				1 431 418,00	
04012301 - Mercados e feiras	P	313 790,00				313 790,00	
04012302 - Loteamentos e obras	P	848 170,00				848 170,00	
04012303 - Ocupação da via pública	P	150 058,00				150 058,00	
04012308 - Taxa Municipal de Direitos de Passagem (TMDP)	P	13 000,00				13 000,00	
04012399 - Outras	P	106 400,00				106 400,00	
0401239901 - Taxa de depósito da ficha técnica da habitação	P	27 726,00				27 726,00	

Anexo às demonstrações orçamentais 1 - Alterações Orçamentais da Receita

Município de Tomar

(designação da autarquia local)

Ano: 2023

Euros

Rubricas [1]	Tipo [2]	Receita				Previsões corrigidas [7]=[3]+[4]-[5]+[6]	Observações [8]
		Previsões iniciais [3]	Alterações orçamentais		Previsões corrigidas		
			Inscrições/reforços [4]	Diminuições/anulações [5]			
0401239906 - Publicidade	P	10 000,00				10 000,00	
0401239908 - Controlo Metrológico	P	17 674,00				17 674,00	
0401239909 - Cemitérios	P	1 000,00				1 000,00	
0401239999 - Outras	P	50 000,00				50 000,00	
0402 - Multas e outras penalidades	P	437 487,00				437 487,00	
040201 - Juros de mora	P	137 487,00				137 487,00	
040204 - Coimas e penalidades por contra-ordenações	P	250 000,00				250 000,00	
040299 - Multas e penalidades diversas	P	50 000,00				50 000,00	
04029902 - Outras	P	50 000,00				50 000,00	
05 - Rendimentos da propriedade	P	3 206 727,00				3 206 727,00	
0502 - Juros-Sociedades financeiras	P	3 500,00				3 500,00	
050201 - Bancos e outras instituições financeiras	P	2 500,00				2 500,00	
050202 - Companhias de seguros e fundos de pensões	P	1 000,00				1 000,00	
0507 - Dividend.partic.lucros socied.quase-soc.nãofinanc.	P	1 000,00				1 000,00	
050702 - Empresas públicas municipais e intermunicipais	P	1 000,00				1 000,00	
0509 - Participações nos lucros de administ. públicas	P	1 000,00				1 000,00	
050999 - Outras	P	1 000,00				1 000,00	
0510 - Rendas	P	3 201 227,00				3 201 227,00	
051001 - Terrenos	P	1 227,00				1 227,00	
051099 - Outros	P	3 200 000,00				3 200 000,00	
06 - Transferências correntes	P	19 464 741,00				19 464 741,00	
0602 - Sociedades financeiras	P	200,00				200,00	
060201 - Bancos e outras instituições financeiras	P	100,00				100,00	
060202 - Companhias de seguros e fundos de pensões	P	100,00				100,00	
0603 - Administração central	P	19 433 541,00				19 433 541,00	
060301 - Estado	P	17 854 995,00				17 854 995,00	
06030101 - Fundo de Equilíbrio Financeiro	P	9 559 390,00				9 559 390,00	
06030102 - Fundo Social Municipal	P	736 110,00				736 110,00	
06030103 - Participação fixa no IRS	P	1 869 422,00				1 869 422,00	

Anexo às demonstrações orçamentais 1 - Alterações Orçamentais da Receita

Município de Tomar

(designação da autarquia local)

Ano: 2023

Euros

Rubricas [1]	Tipo [2]	Receita				Previsões corrigidas [7]=[3]+[4]-[5]+[6]	Observações [8]
		Previsões iniciais [3]	Alterações orçamentais		Previsões corrigidas		
			Inscrições/reforços [4]	Diminuições/anulações [5]			
06030106 - Transferências de competências-Lei nº 50/2018	P	1 000,00				1 000,00	
06030107 - Participação no IVA - Art.26º-A da Lei nº 73/2013	P	189 073,00				189 073,00	
06030199 - Outras	P	5 500 000,00				5 500 000,00	
060306 - Estado-Particip.comunit.projectos co-financiados	P	1 122 583,00				1 122 583,00	
06030606 - Centro 2020	P	473 688,00				473 688,00	
06030607 - POISE	P	68 895,00				68 895,00	
06030699 - Outras	P	580 000,00				580 000,00	
060307 - Serviços e fundos autónomos	P	455 963,00				455 963,00	
06030701 - Transferências de competências-Lei nº 50/2018	P	1 000,00				1 000,00	
06030799 - Outros	P	454 963,00				454 963,00	
0606 - Segurança social	P	31 000,00				31 000,00	
060601 - Sistemas de solidariedade e segurança social	P	30 000,00				30 000,00	
060604 - Outras transferências	P	1 000,00				1 000,00	
07 - Venda de bens e serviços correntes	P	4 236 051,00				4 236 051,00	
0701 - Venda de bens	P	389 932,00				389 932,00	
070101 - Material de escritório	P	20 000,00				20 000,00	
070102 - Livros e documentação técnica	P	20 000,00				20 000,00	
070103 - Publicações e impressos	P	30 010,00				30 010,00	
070105 - Bens inutilizados	P	30 000,00				30 000,00	
070107 - Produtos alimentares e bebidas	P	15 000,00				15 000,00	
070110 - Desperdícios, resíduos e refugos	P	10 000,00				10 000,00	
070199 - Outros	P	264 922,00				264 922,00	
0702 - Serviços	P	2 914 984,00				2 914 984,00	
070201 - Aluguer de espaços e equipamentos	P	50 124,00				50 124,00	
070203 - Vistorias e ensaios	P	20 151,00				20 151,00	
070208 - Serv.sociais,recreativos,culturais e de desporto	P	810 802,00				810 802,00	
07020801 - Serviços sociais	P	53 528,00				53 528,00	
07020802 - Serviços recreativos	P	100 000,00				100 000,00	
07020803 - Serviços culturais	P	102 263,00				102 263,00	

Anexo às demonstrações orçamentais 1 - Alterações Orçamentais da Receita

Município de Tomar

(designação da autarquia local)

Ano: 2023

Euros

Rubricas [1]	Tipo [2]	Receita				Previsões corrigidas [7]=[3]+[4]-[5]+[6]	Observações [8]
		Previsões iniciais [3]	Alterações orçamentais		Previsões corrigidas		
			Inscrições/reforços [4]	Diminuições/anulações [5]			
07020804 - Serviços desportivos	P	555 011,00				555 011,00	
070209 - Serviços específicos das autarquias	P	2 033 907,00				2 033 907,00	
07020903 - Transportes colectivos de pessoas e mercadorias	P	10 000,00				10 000,00	
07020904 - Trabalhos por conta de particulares	P	497 528,00				497 528,00	
07020905 - Cemitérios	P	150 000,00				150 000,00	
07020906 - Mercados e feiras	P	50 000,00				50 000,00	
07020907 - Parques de estacionamento	P	757 267,00				757 267,00	
07020908 - Parques de campismo	P	1 000,00				1 000,00	
07020999 - Outros	P	568 112,00				568 112,00	
0703 - Rendas	P	931 135,00				931 135,00	
070301 - Habitações	P	108 203,00				108 203,00	
070302 - Edifícios	P	572 932,00				572 932,00	
070399 - Outras	P	250 000,00				250 000,00	
08 - Outras receitas correntes	P	4 456 531,00				4 456 531,00	
0801 - Outras	P	4 456 531,00				4 456 531,00	
080199 - Outras	P	4 456 531,00				4 456 531,00	
08019901 - Indemniz.por deterior,roubo extravio bens patrim.	P	10 000,00				10 000,00	
08019902 - Indem.estrag.prov.outrém viat.outr.equip.aut.local	P	10 268,00				10 268,00	
08019903 - IVA reembolsado	P	100 000,00				100 000,00	
08019904 - IVA Inversão da liquidação	P	1 000,00				1 000,00	
08019905 - Outras	P	4 000 000,00				4 000 000,00	
08019999 - Diversas	P	335 263,00				335 263,00	
09 - Venda de bens de investimento	P	673 726,00				673 726,00	
0901 - Terrenos	P	400 300,00				400 300,00	
090101 - Sociedades e quase-sociedades não financeiras	P	400 000,00				400 000,00	
090102 - Sociedades financeiras	P	100,00				100,00	
090109 - Instituições sem fins lucrativos	P	100,00				100,00	
090110 - Famílias	P	100,00				100,00	
0902 - Habitações	P	300,00				300,00	

Anexo às demonstrações orçamentais 1 - Alterações Orçamentais da Receita

Município de Tomar

(designação da autarquia local)

Ano: 2023

Euros

Rubricas [1]	Tipo [2]	Receita				Previsões corrigidas [7]=[3]+[4]-[5]+[6]	Observações [8]
		Previsões iniciais [3]	Alterações orçamentais		Previsões corrigidas		
			Inscrições/reforços [4]	Diminuições/anulações [5]			
090201 - Sociedades e quase-sociedades não financeiras	P	100,00				100,00	
090209 - Instituições sem fins lucrativos	P	100,00				100,00	
090210 - Famílias	P	100,00				100,00	
0903 - Edifícios	P	300,00				300,00	
090301 - Sociedades e quase-sociedades não financeiras	P	100,00				100,00	
090309 - Instituições sem fins lucrativos	P	100,00				100,00	
090310 - Famílias	P	100,00				100,00	
0904 - Outros bens de investimento	P	272 826,00				272 826,00	
090401 - Sociedades e quase-sociedades não financeiras	P	272 826,00				272 826,00	
09040101 - Equipamento de transporte	P	10 000,00				10 000,00	
09040102 - Maquinaria e equipamento	P	262 726,00				262 726,00	
09040103 - Outros	P	100,00				100,00	
10 - Transferências de capital	P	9 381 516,00				9 381 516,00	
1003 - Administração central	P	9 381 516,00				9 381 516,00	
100301 - Estado	P	2 072 246,00				2 072 246,00	
10030101 - Fundo de Equilíbrio Financeiro	P	1 062 154,00				1 062 154,00	
10030105 - OE -Part. Imp.Estado art.35º, nº3 da Lei nº73/2013	P	483 365,00				483 365,00	
10030106 - Transferências de competências-Lei nº 50/2018	P	1 000,00				1 000,00	
10030199 - Outras	P	525 727,00				525 727,00	
100307 - Estado-Particip.comunitária project.co-financiados	P	7 307 270,00				7 307 270,00	
10030709 - Centro 2020	P	1 069 778,00				1 069 778,00	
10030710 - POSEUR	P	1 674 776,00				1 674 776,00	
10030711 - PDR 2020	P	157 356,00				157 356,00	
10030713 - Compete 2020	P	2 055 360,00				2 055 360,00	
10030714 - PRR	P	1 600 000,00				1 600 000,00	
10030799 - Outros	P	750 000,00				750 000,00	
100308 - Serviços e fundos autónomos	P	2 000,00				2 000,00	
10030801 - Transferências de competências-Lei nº 50/2018	P	1 000,00				1 000,00	
10030899 - Outros	P	1 000,00				1 000,00	

Anexo às demonstrações orçamentais 1 - Alterações Orçamentais da Receita

Município de Tomar

(designação da autarquia local)

Ano: 2023

Euros


Rubricas [1]	Tipo [2]	Receita				Previsões corrigidas [7]=[3]+[4]-[5]+[6]	Observações [8]
		Previsões iniciais [3]	Alterações orçamentais				
			Inscrições/reforços [4]	Diminuições/anulações [5]	Créd. Especiais [6]		
12 - Passivos financeiros	P	2 000,00				2 000,00	
1206 - Empréstimos a médio e longo prazos	P	2 000,00				2 000,00	
120602 - Sociedades financeiras	P	1 000,00				1 000,00	
120603 - Admin.Pública-Admin.central-Estado	P	1 000,00				1 000,00	
13 - Outras receitas de capital	P	402 000,00				402 000,00	
1301 - Outras	P	402 000,00				402 000,00	
130101 - Indemnizações	P	1 000,00				1 000,00	
130102 - Activos incorpóreos	P	1 000,00				1 000,00	
130199 - Outras	P	400 000,00				400 000,00	
15 - Reposições não abatidas nos pagamentos	P	551 000,00				551 000,00	
1501 - Reposições não abatidas nos pagamentos	P	551 000,00				551 000,00	
150101 - Reposições não abatidas nos pagamentos	P	551 000,00				551 000,00	
Total:		51 660 700,00				51 660 700,00	

O Contabilista Público,

Em _____ de _____ de

O Orgão de Gestão,

Em _____ de _____ de



Alterações orçamentais da Despesa

Anexo às demonstrações orçamentais 2 - Alterações Orçamentais da Despesa

Município de Tomar

(designação da autarquia local)

Ano: 2023

Euros

Rubricas [1]	Tipo [2]	Despesa				Observações [8]
		Dotações iniciais [3]	Alterações orçamentais		Dotações corrigidas [7]=[3]+[4]-[5]+[6]	
			Inscrições/reforços [4]	Diminuições/anulações [5]		
D1 - Despesas com o pessoal	P/M	14 268 175,00	363 889,00	372 029,00		14 260 035,00
D1.1 - Remunerações Certas e Permanentes	P/M	10 836 050,00	61 612,00	349 729,00		10 547 933,00
D1.2 - Abonos Variáveis ou Eventuais	P/M	491 000,00	25 287,00	10 000,00		506 287,00
D1.3 - Segurança Social	P/M	2 941 125,00	276 990,00	12 300,00		3 205 815,00
D2 - Aquisição de bens e serviços	P/M	10 599 439,00	3 739 386,00	2 129 140,00		12 209 685,00
D3 - Juros e outros encargos	P/M	427 570,00	127 300,00	77 000,00		477 870,00
D4 - Transferências e subsídios correntes	P/M	4 069 550,00	1 159 850,00	1 243 219,00		3 986 181,00
D4.1 - Transferências correntes	P/M	4 069 550,00	1 159 850,00	1 243 219,00		3 986 181,00
D4.1.1 - Administrações Públicas	P/M	1 741 550,00	111 000,00	465 500,00		1 387 050,00
D4.1.1.1 - Administração Central - Estado Português	P/M	0,00				0,00
D4.1.1.2 - Administração Central - Outras entidades	P/M	0,00				0,00
D4.1.1.3 - Segurança Social	P/M	0,00				0,00
D4.1.1.4 - Administração Regional	P/M	0,00				0,00
D4.1.1.5 - Administração Local	P/M	1 741 550,00	111 000,00	465 500,00		1 387 050,00
D4.1.2 - Entidades do setor não lucrativo	P/M	1 851 000,00	992 433,00	382 719,00		2 460 714,00
D4.1.3 - Famílias	P/M	37 000,00	45 000,00	45 000,00		37 000,00
D4.1.4 - Outras	P/M	440 000,00	11 417,00	350 000,00		101 417,00
D4.2 - Subsídios correntes	P/M	0,00				0,00
D5 - Outras despesas correntes	P/M	1 073 100,00	30 000,00	482 995,00		620 105,00
D6 - Aquisição de bens de capital	P/M	19 018 486,00	2 410 698,00	3 472 440,00		17 956 744,00
D7 - Transferência e subsídios de capital	P/M	1 575 290,00	220 000,00	250 000,00		1 545 290,00
D7.1 - Transferências de capital	P/M	1 575 290,00	220 000,00	250 000,00		1 545 290,00
D7.1.1 - Administrações Públicas	P/M	1 574 890,00		250 000,00		1 324 890,00
D7.1.1.1 - Administração Central - Estado Português	P/M	0,00				0,00
D7.1.1.2 - Administração Central - Outras entidades	P/M	0,00				0,00
D7.1.1.3 - Segurança Social	P/M	0,00				0,00
D7.1.1.4 - Administração Regional	P/M	0,00				0,00
D7.1.1.5 - Administração Local	P/M	1 574 890,00		250 000,00		1 324 890,00
D7.1.2 - Entidades do setor não lucrativo	P/M	100,00	220 000,00			220 100,00
D7.1.3 - Famílias	P/M	100,00				100,00
D7.1.4 - Outras	P/M	200,00				200,00

Anexo às demonstrações orçamentais 2 - Alterações Orçamentais da Despesa

Município de Tomar

(designação da autarquia local)

Ano: 2023

Euros

Rubricas [1]	Tipo [2]	Despesa				Dotações corrigidas [7]=[3]+[4]-[5]+[6]	Observações [8]
		Dotações iniciais [3]	Alterações orçamentais				
			Inscrições/reforços [4]	Diminuições/anulações [5]	Créditos especiais [6]		
D7.2 - Subsídios de capital	P/M	0,00				0,00	
D8 - Outras despesas de capital	P/M	0,00				0,00	
D9 - Despesa com ativos financeiros	P/M	14 090,00				14 090,00	
D10 - Despesa com passivos financeiros	P/M	615 000,00		24 300,00		590 700,00	
DOT.1 - Operações de tesouraria [C]	P/M	0,00				0,00	
	Total:	51 660 700,00	8 051 123,00	8 051 123,00		51 660 700,00	

Anexo às demonstrações orçamentais 2 - Alterações Orçamentais da Despesa

Município de Tomar

(designação da autarquia local)

Ano: 2023

Euros

Rubricas [1]	Tipo [2]	Despesa				Observações [8]	
		Dotações iniciais [3]	Alterações orçamentais				Dotações corrigidas [7]=[3]+[4]-[5]+[6]
			Inscrições/reforços [4]	Diminuições/anulações [5]	Créditos especiais [6]		
01 - Despesas com o pessoal	M	14 268 175,00	363 889,00	372 029,00		14 260 035,00	
0101 - Remunerações certas e permanentes	M	10 836 050,00	61 612,00	349 729,00		10 547 933,00	
010101 - Titulares órgãos soberania e memb. órgãos autárq.	M	120 000,00	6 132,00			126 132,00	
010104 - Pessoal quadros-Regime contrato individ. trabalho	M	7 539 800,00		322 729,00		7 217 071,00	
01010401 - Pessoal em funções	M	7 102 800,00		283 500,00		6 819 300,00	
01010402 - Alterações Obrig. Posicionamento Remuneratório	P	135 000,00				135 000,00	
01010404 - Recrutamento Pessoal P. Novos Postos de Trabalho	M	302 000,00		39 229,00		262 771,00	
010106 - Pessoal contratado a termo	P	37 000,00				37 000,00	
01010601 - Pessoal em funções	P	37 000,00				37 000,00	
010107 - Pessoal em regime de tarefa ou avença	M	160 000,00	21 160,00	27 000,00		154 160,00	
010108 - Pessoal aguardando aposentação	M	20 000,00	10 000,00			30 000,00	
010109 - Pessoal em qualquer outra situação	P	597 350,00				597 350,00	
010111 - Representação	P	55 000,00				55 000,00	
010113 - Subsídio de refeição	M	827 000,00	208,00			827 208,00	
01011301 - Pessoal dos quadros	P	747 000,00				747 000,00	
01011302 - Pessoal em qualquer outra situação	P	70 000,00				70 000,00	
01011303 - Membros dos órgãos autárquicos	M	4 000,00	208,00			4 208,00	
01011305 - Pessoal Contratado a Termo	P	6 000,00				6 000,00	
010114 - Subsídio de férias e de Natal	M	1 306 400,00	9 118,00			1 315 518,00	
01011401 - Pessoal dos quadros	M	1 198 000,00	3 118,00			1 201 118,00	
01011402 - Pessoal em qualquer outra situação	M	100 900,00	6 000,00			106 900,00	
01011404 - Pessoal contratado a termo	P	7 500,00				7 500,00	
010115 - Remunerações por doença e maternidade/paternidade	M	173 500,00	14 994,00			188 494,00	
0102 - Abonos variáveis ou eventuais	M	491 000,00	25 287,00	10 000,00		506 287,00	
010202 - Horas extraordinárias	M	120 000,00	14 413,00			134 413,00	
010204 - Ajudas de custo	M	30 000,00		10 000,00		20 000,00	
010205 - Abono para falhas	P	12 000,00				12 000,00	
010210 - Subsídio de trabalho nocturno	P	3 000,00				3 000,00	
010211 - Subsídio de turno	M	148 000,00	10 266,00			158 266,00	

Anexo às demonstrações orçamentais 2 - Alterações Orçamentais da Despesa

Município de Tomar

(designação da autarquia local)

Ano: 2023

Euros

Rubricas [1]	Tipo [2]	Despesa				Observações [8]	
		Dotações iniciais [3]	Alterações orçamentais				Dotações corrigidas [7]=[3]+[4]-[5]+[6]
			Inscrições/reforços [4]	Diminuições/anulações [5]	Créditos especiais [6]		
010212 - Indemnizações por cessação de funções	P	5 000,00				5 000,00	
010213 - Outros suplementos e prémios	M	94 000,00	608,00			94 608,00	
01021302 - Outros	M	50 000,00	608,00			50 608,00	
01021303 - Subsídio de penosidade e insalubridade	P	44 000,00				44 000,00	
010214 - Outros abonos em numerário ou espécie	P	79 000,00				79 000,00	
0103 - Segurança social	M	2 941 125,00	276 990,00	12 300,00		3 205 815,00	
010301 - Encargos com a saúde	M	170 000,00		12 300,00		157 700,00	
010302 - Outros encargos com a saúde	M	56 000,00	1 990,00			57 990,00	
010303 - Subsídio familiar a criança e jovens	M	40 000,00	5 000,00			45 000,00	
010304 - Outras prestações familiares	P	3 000,00				3 000,00	
010305 - Contribuições para a segurança social	M	2 407 125,00	270 000,00			2 677 125,00	
01030501 - Assistência na doença dos funcionários públicos	P	370 000,00				370 000,00	
01030502 - Segurança social dos funcionários públicos	M	2 037 125,00	270 000,00			2 307 125,00	
0103050201 - Caixa Geral de Aposentações	P	1 273 875,00				1 273 875,00	
0103050202 - Regime Geral	M	763 250,00	270 000,00			1 033 250,00	
010306 - Acidentes em serviço e doenças profissionais	P	40 000,00				40 000,00	
010309 - Seguros	P	225 000,00				225 000,00	
01030901 - Seguros acidentes trabalho doenças profissionais	P	225 000,00				225 000,00	
02 - Aquisição de bens e serviços	M	10 599 439,00	3 739 386,00	2 129 140,00		12 209 685,00	
0201 - Aquisição de bens	M	2 217 610,00	503 130,00	436 400,00		2 284 340,00	
020102 - Combustíveis e lubrificantes	M	645 000,00		94 000,00		551 000,00	
02010201 - Gasolina	M	25 000,00		10 000,00		15 000,00	
02010202 - Gasóleo	M	350 000,00		84 000,00		266 000,00	
02010299 - Outros	P	270 000,00				270 000,00	
020104 - Limpeza e higiene	M	90 000,00	23 600,00			113 600,00	
020105 - Alimentação-Refeições confeccionadas	M	680 000,00	373 950,00	191 000,00		862 950,00	
020106 - Alimentação-Géneros para confeccionar	M	2 500,00		2 000,00		500,00	
020107 - Vestuário e artigos pessoais	M	100 000,00	14 300,00			114 300,00	
020108 - Material de escritório	M	25 500,00	3 750,00			29 250,00	

Anexo às demonstrações orçamentais 2 - Alterações Orçamentais da Despesa

Município de Tomar

(designação da autarquia local)

Ano: 2023

Euros

Rubricas [1]	Tipo [2]	Despesa				Observações [8]
		Dotações iniciais [3]	Alterações orçamentais		Dotações corrigidas [7]=[3]+[4]-[5]+[6]	
			Inscrições/reforços [4]	Diminuições/anulações [5]		
020109 - Produtos químicos e farmacêuticos	M	100 000,00		50 000,00		50 000,00
020111 - Material de consumo clínico	M	30 000,00	1 500,00			31 500,00
020112 - Material de transporte-Peças	P	40 000,00				40 000,00
020114 - Outro material-Peças	M	40 000,00		10 000,00		30 000,00
020115 - Prémios, condecorações e ofertas	M	16 000,00	10 100,00			26 100,00
020117 - Ferramentas e utensílios	P	10 000,00				10 000,00
020118 - Livros e documentação técnica	M	5 000,00		4 500,00		500,00
020119 - Artigos honoríficos e de decoração	M	8 500,00		7 500,00		1 000,00
020120 - Material de educação, cultura e recreio	M	25 000,00	27 000,00			52 000,00
020121 - Outros bens	M	400 110,00	48 930,00	77 400,00		371 640,00
0202 - Aquisição de serviços	M	8 381 829,00	3 236 256,00	1 692 740,00		9 925 345,00
020201 - Encargos das instalações	M	2 000 000,00	745 893,00	490 600,00		2 255 293,00
020202 - Limpeza e higiene	M	431 000,00	28 690,00	209 000,00		250 690,00
020203 - Conservação de bens	M	305 000,00		10 000,00		295 000,00
020204 - Locação de edifícios	P	160 000,00				160 000,00
020209 - Comunicações	M	90 100,00	12 500,00			102 600,00
020210 - Transportes	M	350 000,00	143 500,00	120 000,00		373 500,00
020211 - Representação dos serviços	P	350,00				350,00
020212 - Seguros	M	225 000,00		20 000,00		205 000,00
020213 - Deslocações e estadas	M	3 000,00	9 100,00			12 100,00
020214 - Estudos, pareceres, projectos e consultadoria	M	1 099 379,00	439 250,00	216 640,00		1 321 989,00
020215 - Formação	M	50 000,00	50 700,00			100 700,00
020216 - Seminários, exposições e similares	P	5 000,00				5 000,00
020217 - Publicidade	M	220 000,00		48 000,00		172 000,00
020218 - Vigilância e segurança	M	295 000,00		40 000,00		255 000,00
020219 - Assistência técnica	P	95 000,00				95 000,00
020220 - Outros trabalhos especializados	M	850 000,00	662 900,00	24 400,00		1 488 500,00
020222 - Serviços de saúde	M	30 000,00		5 000,00		25 000,00
020224 - Encargos de cobrança de receitas	M	170 000,00	6 929,00			176 929,00

Anexo às demonstrações orçamentais 2 - Alterações Orçamentais da Despesa

Município de Tomar

(designação da autarquia local)

Ano: 2023

Euros

Rubricas [1]	Tipo [2]	Despesa				Observações [8]
		Dotações iniciais [3]	Alterações orçamentais		Dotações corrigidas [7]=[3]+[4]-[5]+[6]	
			Inscrições/reforços [4]	Diminuições/anulações [5]		
020225 - Outros serviços	M	2 003 000,00	1 136 794,00	509 100,00		2 630 694,00
03 - Juros e outros encargos	M	427 570,00	127 300,00	77 000,00		477 870,00
0301 - Juros da dívida pública	M	23 000,00	54 300,00			77 300,00
030103 - Socied.financ.-Bancos e outras instit. financeiras	M	23 000,00	54 300,00			77 300,00
03010302 - Empréstimos de médio e longo prazos	M	23 000,00	54 300,00			77 300,00
0303 - Juros de locação financeira	P	2 650,00				2 650,00
030305 - Material de transporte	P	2 500,00				2 500,00
030306 - Material de informática	P	50,00				50,00
030307 - Maquinaria e equipamento	P	50,00				50,00
030308 - Outros investimentos	P	50,00				50,00
0305 - Outros juros	M	401 720,00	73 000,00	77 000,00		397 720,00
030502 - Outros	M	401 720,00	73 000,00	77 000,00		397 720,00
0306 - Outros encargos financeiros	P	200,00				200,00
030601 - Outros encargos financeiros	P	200,00				200,00
04 - Transferências correntes	M	4 069 550,00	1 159 850,00	1 243 219,00		3 986 181,00
0401 - Sociedades e quase sociedades não financeiras	M	440 000,00	11 417,00	350 000,00		101 417,00
040101 - Públicas	M	440 000,00	11 417,00	350 000,00		101 417,00
04010101 - Empresas públicas municipais e intermunicipais	M	440 000,00	11 417,00	350 000,00		101 417,00
0405 - Administração local	M	1 741 550,00	111 000,00	465 500,00		1 387 050,00
040501 - Continente	M	1 741 550,00	111 000,00	465 500,00		1 387 050,00
04050102 - Freguesias	M	750 000,00	71 000,00			821 000,00
04050104 - Associações de municípios	M	991 550,00	40 000,00	465 500,00		566 050,00
0407 - Instituições sem fins lucrativos	M	1 851 000,00	992 433,00	382 719,00		2 460 714,00
040701 - Instituições sem fins lucrativos	M	1 851 000,00	992 433,00	382 719,00		2 460 714,00
0408 - Famílias	P	37 000,00	45 000,00	45 000,00		37 000,00
040802 - Outras	P	37 000,00	45 000,00	45 000,00		37 000,00
06 - Outras despesas correntes	M	1 073 100,00	30 000,00	482 995,00		620 105,00
0602 - Diversas	M	1 073 100,00	30 000,00	482 995,00		620 105,00
060202 - Activos incorpóreos	P	28 000,00				28 000,00

Anexo às demonstrações orçamentais 2 - Alterações Orçamentais da Despesa

Município de Tomar

(designação da autarquia local)

Ano: 2023

Euros

Rubricas [1]	Tipo [2]	Despesa				Observações [8]	
		Dotações iniciais [3]	Alterações orçamentais		Dotações corrigidas [7]=[3]+[4]-[5]+[6]		
			Inscrições/reforços [4]	Diminuições/anulações [5]			Créditos especiais [6]
060203 - Outras	M	1 045 100,00	30 000,00	482 995,00		592 105,00	
06020301 - Outras restituições	M	160 000,00		66 000,00		94 000,00	
06020302 - IVA pago	P	100,00				100,00	
06020304 - Serviços bancários	M	35 000,00	30 000,00			65 000,00	
06020305 - Outras	M	850 000,00		416 995,00		433 005,00	
07 - Aquisição de bens de capital	M	19 018 486,00	2 410 698,00	3 472 440,00		17 956 744,00	
0701 - Investimentos	M	18 983 186,00	2 410 698,00	3 464 540,00		17 929 344,00	
070101 - Terrenos	M	150 000,00		115 000,00		35 000,00	
070102 - Habitações	M	615 000,00	204 600,00	254 000,00		565 600,00	
07010202 - Aquisição	M	350 000,00	135 000,00	49 000,00		436 000,00	
07010203 - Reparação e beneficiação	M	265 000,00	69 600,00	205 000,00		129 600,00	
070103 - Edifícios	M	3 323 433,00	479 695,00	1 124 540,00		2 678 588,00	
07010301 - Instalações de serviços	M	460 000,00	158 895,00	204 900,00		413 995,00	
07010302 - Instalações desportivas e recreativas	M	1 527 000,00	201 800,00	84 590,00		1 644 210,00	
07010305 - Escolas	M	385 527,00	33 500,00	245 000,00		174 027,00	
07010307 - Outros	M	950 906,00	85 500,00	590 050,00		446 356,00	
070104 - Construções diversas	M	12 538 207,00	1 490 553,00	1 680 000,00		12 348 760,00	
07010401 - Viadutos, arruamentos e obras complementares	M	2 860 000,00	67 523,00	328 700,00		2 598 823,00	
07010405 - Parques e jardins	M	250 000,00		148 000,00		102 000,00	
07010406 - Instalações desportivas e recreativas	M	583 000,00	20 400,00	178 900,00		424 500,00	
07010408 - Viação rural	M	3 218 975,00	245 100,00	522 100,00		2 941 975,00	
07010409 - Sinalização e trânsito	M	180 000,00		78 000,00		102 000,00	
07010410 - Infraestrut. para distribuição energia eléctrica	M	870 000,00	1 100,00			871 100,00	
07010412 - Cemitérios	M	25 000,00		20 000,00		5 000,00	
07010413 - Outros	M	4 551 232,00	1 156 430,00	404 300,00		5 303 362,00	
070106 - Material de transporte	M	200 000,00		35 000,00		165 000,00	
07010602 - Outro	M	200 000,00		35 000,00		165 000,00	
070107 - Equipamento de informática	M	40 000,00	75 000,00	25 000,00		90 000,00	
070108 - Software informático	M	235 219,00	200,00	90 000,00		145 419,00	

Anexo às demonstrações orçamentais 2 - Alterações Orçamentais da Despesa

Município de Tomar

(designação da autarquia local)

Ano: 2023

Euros

Rubricas [1]	Tipo [2]	Despesa				Observações [8]
		Dotações iniciais [3]	Alterações orçamentais		Dotações corrigidas [7]=[3]+[4]-[5]+[6]	
			Inscrições/reforços [4]	Diminuições/anulações [5]		
070109 - Equipamento administrativo	M	25 000,00		15 000,00		10 000,00
070110 - Equipamento básico	M	1 790 337,00	160 650,00	90 000,00		1 860 987,00
07011001 - Equipamento de recolha de resíduos	M	150 000,00		28 800,00		121 200,00
07011002 - Outro	M	1 640 337,00	160 650,00	61 200,00		1 739 787,00
070115 - Outros investimentos	M	65 990,00		36 000,00		29 990,00
0702 - Locação financeira	M	35 300,00		7 900,00		27 400,00
070205 - Material de transporte	M	35 000,00		7 900,00		27 100,00
070206 - Material de informática	P	100,00				100,00
070207 - Maquinaria e equipamento	P	100,00				100,00
070209 - Outros investimentos	P	100,00				100,00
08 - Transferências de capital	M	1 575 290,00	220 000,00	250 000,00		1 545 290,00
0801 - Sociedades e quase sociedades não financeiras	P	200,00				200,00
080101 - Públicas	P	200,00				200,00
08010101 - Empresas públicas municipais e intermunicipais	P	100,00				100,00
08010102 - Outras	P	100,00				100,00
0805 - Administração local	M	1 574 890,00		250 000,00		1 324 890,00
080501 - Continente	M	1 574 890,00		250 000,00		1 324 890,00
08050102 - Freguesias	M	1 446 900,00		200 000,00		1 246 900,00
08050104 - Associações de municípios	M	127 990,00		50 000,00		77 990,00
0807 - Instituições sem fins lucrativos	M	100,00	220 000,00			220 100,00
080701 - Instituições sem fins lucrativos	M	100,00	220 000,00			220 100,00
0808 - Famílias	P	100,00				100,00
080802 - Outras	P	100,00				100,00
09 - Activos financeiros	P	14 090,00				14 090,00
0907 - Acções e outras participações	P	14 090,00				14 090,00
090708 - Admin.pública-Admin.local-Continente	P	14 090,00				14 090,00
10 - Passivos financeiros	M	615 000,00		24 300,00		590 700,00
1006 - Empréstimos a médio e longo prazos	M	615 000,00		24 300,00		590 700,00

Anexo às demonstrações orçamentais 2 - Alterações Orçamentais da Despesa

Município de Tomar

(designação da autarquia local)

Ano: 2023

Euros

Rubricas [1]	Tipo [2]	Despesa				Observações [8]	
		Dotações iniciais [3]	Alterações orçamentais				Dotações corrigidas [7]=[3]+[4]-[5]+[6]
			Inscrições/reforços [4]	Diminuições/anulações [5]	Créditos especiais [6]		
100603 - Socied.financ.-Bancos e outras instit. financeiras	M	615 000,00	24 300,00			590 700,00	
Total:		51 660 700,00	8 051 123,00	8 051 123,00		51 660 700,00	

O Contabilista Público,

Em ____ de ____ de

O Orgão de Gestão,

Em ____ de ____ de

Anexo às demonstrações orçamentais 2 - Alterações Orçamentais da Despesa

Município de Tomar

(designação da autarquia local)

Ano: 2023

Euros

Rubricas [1]	Tipo [2]	Despesa				Observações [8]
		Dotações iniciais [3]	Alterações orçamentais		Dotações corrigidas [7]=[3]+[4]-[5]+[6]	
			Inscrições/reforços [4]	Diminuições/anulações [5]		
01 - Município	P	51 660 700,00	8 051 123,00	8 051 123,00		51 660 700,00
0101 - Assembleia Municipal	P	95 810,00				95 810,00
0101 01 - Despesas com o pessoal	P	42 000,00				42 000,00
0101 0102 - Abonos variáveis ou eventuais	P	42 000,00				42 000,00
0101 010204 - Ajudas de custo	P	2 000,00				2 000,00
0101 010213 - Outros suplementos e prémios	P	40 000,00				40 000,00
0101 01021302 - Outros	P	40 000,00				40 000,00
0101 02 - Aquisição de bens e serviços	P	53 810,00				53 810,00
0101 0201 - Aquisição de bens	P	610,00				610,00
0101 020108 - Material de escritório	P	500,00				500,00
0101 020121 - Outros bens	P	110,00				110,00
0101 0202 - Aquisição de serviços	P	53 200,00				53 200,00
0101 020209 - Comunicações	P	100,00				100,00
0101 020211 - Representação dos serviços	P	100,00				100,00
0101 020217 - Publicidade	P	50 000,00				50 000,00
0101 020225 - Outros serviços	P	3 000,00				3 000,00
0102 - Câmara Municipal	P	51 564 890,00	8 051 123,00	8 051 123,00		51 564 890,00
0102 01 - Despesas com o pessoal	M	14 226 175,00	363 889,00	372 029,00		14 218 035,00
0102 0101 - Remunerações certas e permanentes	M	10 836 050,00	61 612,00	349 729,00		10 547 933,00
0102 010101 - Titulares órgãos soberania e memb. órgãos autárq.	M	120 000,00	6 132,00			126 132,00
0102 010104 - Pessoal quadros-Regime contrato individ. trabalho	M	7 539 800,00		322 729,00		7 217 071,00
0102 01010401 - Pessoal em funções	M	7 102 800,00		283 500,00		6 819 300,00
0102 01010402 - Alterações Obrig. Posicionamento Remuneratório	P	135 000,00				135 000,00
0102 01010404 - Recrutamento Pessoal P. Novos Postos de Trabalho	M	302 000,00		39 229,00		262 771,00
0102 010106 - Pessoal contratado a termo	P	37 000,00				37 000,00
0102 01010601 - Pessoal em funções	P	37 000,00				37 000,00
0102 010107 - Pessoal em regime de tarefa ou avença	M	160 000,00	21 160,00	27 000,00		154 160,00
0102 010108 - Pessoal aguardando aposentação	M	20 000,00	10 000,00			30 000,00
0102 010109 - Pessoal em qualquer outra situação	P	597 350,00				597 350,00

Anexo às demonstrações orçamentais 2 - Alterações Orçamentais da Despesa

Município de Tomar

(designação da autarquia local)

Ano: 2023

Euros

Rubricas [1]	Tipo [2]	Despesa					Observações [8]
		Dotações iniciais [3]	Alterações orçamentais			Dotações corrigidas [7]=[3]+[4]-[5]+[6]	
			Inscrições/reforços [4]	Diminuições/anulações [5]	Créditos especiais [6]		
0102 010111 - Representação	P	55 000,00				55 000,00	
0102 010113 - Subsídio de refeição	M	827 000,00	208,00			827 208,00	
0102 01011301 - Pessoal dos quadros	P	747 000,00				747 000,00	
0102 01011302 - Pessoal em qualquer outra situação	P	70 000,00				70 000,00	
0102 01011303 - Membros dos órgãos autárquicos	M	4 000,00	208,00			4 208,00	
0102 01011305 - Pessoal Contratado a Termo	P	6 000,00				6 000,00	
0102 010114 - Subsídio de férias e de Natal	M	1 306 400,00	9 118,00			1 315 518,00	
0102 01011401 - Pessoal dos quadros	M	1 198 000,00	3 118,00			1 201 118,00	
0102 01011402 - Pessoal em qualquer outra situação	M	100 900,00	6 000,00			106 900,00	
0102 01011404 - Pessoal contratado a termo	P	7 500,00				7 500,00	
0102 010115 - Remunerações por doença e maternidade/paternidade	M	173 500,00	14 994,00			188 494,00	
0102 0102 - Abonos variáveis ou eventuais	M	449 000,00	25 287,00	10 000,00		464 287,00	
0102 010202 - Horas extraordinárias	M	120 000,00	14 413,00			134 413,00	
0102 010204 - Ajudas de custo	M	28 000,00		10 000,00		18 000,00	
0102 010205 - Abono para falhas	P	12 000,00				12 000,00	
0102 010210 - Subsídio de trabalho nocturno	P	3 000,00				3 000,00	
0102 010211 - Subsídio de turno	M	148 000,00	10 266,00			158 266,00	
0102 010212 - Indemnizações por cessação de funções	P	5 000,00				5 000,00	
0102 010213 - Outros suplementos e prémios	M	54 000,00	608,00			54 608,00	
0102 01021302 - Outros	M	10 000,00	608,00			10 608,00	
0102 01021303 - Subsídio de penosidade e insalubridade	P	44 000,00				44 000,00	
0102 010214 - Outros abonos em numerário ou espécie	P	79 000,00				79 000,00	
0102 0103 - Segurança social	M	2 941 125,00	276 990,00	12 300,00		3 205 815,00	
0102 010301 - Encargos com a saúde	M	170 000,00		12 300,00		157 700,00	
0102 010302 - Outros encargos com a saúde	M	56 000,00	1 990,00			57 990,00	
0102 010303 - Subsídio familiar a criança e jovens	M	40 000,00	5 000,00			45 000,00	
0102 010304 - Outras prestações familiares	P	3 000,00				3 000,00	
0102 010305 - Contribuições para a segurança social	M	2 407 125,00	270 000,00			2 677 125,00	
0102 01030501 - Assistência na doença dos funcionários públicos	P	370 000,00				370 000,00	
0102 01030502 - Segurança social dos funcionários públicos	M	2 037 125,00	270 000,00			2 307 125,00	

Anexo às demonstrações orçamentais 2 - Alterações Orçamentais da Despesa

Município de Tomar

(designação da autarquia local)

Ano: 2023

Euros

Rubricas [1]	Tipo [2]	Despesa				Observações [8]
		Dotações iniciais [3]	Alterações orçamentais		Dotações corrigidas [7]=[3]+[4]-[5]+[6]	
			Inscrições/reforços [4]	Diminuições/anulações [5]		
0102 0103050201 - Caixa Geral de Aposentações	P	1 273 875,00				1 273 875,00
0102 0103050202 - Regime Geral	M	763 250,00	270 000,00			1 033 250,00
0102 010306 - Acidentes em serviço e doenças profissionais	P	40 000,00				40 000,00
0102 010309 - Seguros	P	225 000,00				225 000,00
0102 01030901 - Seguros acidentes trabalho doenças profissionais	P	225 000,00				225 000,00
0102 02 - Aquisição de bens e serviços	M	10 545 629,00	3 739 386,00	2 129 140,00		12 155 875,00
0102 0201 - Aquisição de bens	M	2 217 000,00	503 130,00	436 400,00		2 283 730,00
0102 020102 - Combustíveis e lubrificantes	M	645 000,00		94 000,00		551 000,00
0102 02010201 - Gasolina	M	25 000,00		10 000,00		15 000,00
0102 02010202 - Gasóleo	M	350 000,00		84 000,00		266 000,00
0102 02010299 - Outros	P	270 000,00				270 000,00
0102 020104 - Limpeza e higiene	M	90 000,00	23 600,00			113 600,00
0102 020105 - Alimentação-Refeições confeccionadas	M	680 000,00	373 950,00	191 000,00		862 950,00
0102 020106 - Alimentação-Géneros para confeccionar	M	2 500,00		2 000,00		500,00
0102 020107 - Vestuário e artigos pessoais	M	100 000,00	14 300,00			114 300,00
0102 020108 - Material de escritório	M	25 000,00	3 750,00			28 750,00
0102 020109 - Produtos químicos e farmacêuticos	M	100 000,00		50 000,00		50 000,00
0102 020111 - Material de consumo clínico	M	30 000,00	1 500,00			31 500,00
0102 020112 - Material de transporte-Peças	P	40 000,00				40 000,00
0102 020114 - Outro material-Peças	M	40 000,00		10 000,00		30 000,00
0102 020115 - Prémios, condecorações e ofertas	M	16 000,00	10 100,00			26 100,00
0102 020117 - Ferramentas e utensílios	P	10 000,00				10 000,00
0102 020118 - Livros e documentação técnica	M	5 000,00		4 500,00		500,00
0102 020119 - Artigos honoríficos e de decoração	M	8 500,00		7 500,00		1 000,00
0102 020120 - Material de educação, cultura e recreio	M	25 000,00	27 000,00			52 000,00
0102 020121 - Outros bens	M	400 000,00	48 930,00	77 400,00		371 530,00
0102 0202 - Aquisição de serviços	M	8 328 629,00	3 236 256,00	1 692 740,00		9 872 145,00
0102 020201 - Encargos das instalações	M	2 000 000,00	745 893,00	490 600,00		2 255 293,00
0102 020202 - Limpeza e higiene	M	431 000,00	28 690,00	209 000,00		250 690,00
0102 020203 - Conservação de bens	M	305 000,00		10 000,00		295 000,00

Anexo às demonstrações orçamentais 2 - Alterações Orçamentais da Despesa

Município de Tomar

(designação da autarquia local)

Ano: 2023

Euros

Rubricas [1]	Tipo [2]	Despesa				Observações [8]
		Dotações iniciais [3]	Alterações orçamentais		Dotações corrigidas [7]=[3]+[4]-[5]+[6]	
			Inscrições/reforços [4]	Diminuições/anulações [5]		
0102 020204 - Locação de edifícios	P	160 000,00				160 000,00
0102 020209 - Comunicações	M	90 000,00	12 500,00			102 500,00
0102 020210 - Transportes	M	350 000,00	143 500,00	120 000,00		373 500,00
0102 020211 - Representação dos serviços	P	250,00				250,00
0102 020212 - Seguros	M	225 000,00		20 000,00		205 000,00
0102 020213 - Deslocações e estadas	M	3 000,00	9 100,00			12 100,00
0102 020214 - Estudos, pareceres, projectos e consultadoria	M	1 099 379,00	439 250,00	216 640,00		1 321 989,00
0102 020215 - Formação	M	50 000,00	50 700,00			100 700,00
0102 020216 - Seminários, exposições e similares	P	5 000,00				5 000,00
0102 020217 - Publicidade	M	170 000,00		48 000,00		122 000,00
0102 020218 - Vigilância e segurança	M	295 000,00		40 000,00		255 000,00
0102 020219 - Assistência técnica	P	95 000,00				95 000,00
0102 020220 - Outros trabalhos especializados	M	850 000,00	662 900,00	24 400,00		1 488 500,00
0102 020222 - Serviços de saúde	M	30 000,00		5 000,00		25 000,00
0102 020224 - Encargos de cobrança de receitas	M	170 000,00	6 929,00			176 929,00
0102 020225 - Outros serviços	M	2 000 000,00	1 136 794,00	509 100,00		2 627 694,00
0102 03 - Juros e outros encargos	M	427 570,00	127 300,00	77 000,00		477 870,00
0102 0301 - Juros da dívida pública	M	23 000,00	54 300,00			77 300,00
0102 030103 - Socied.financ.-Bancos e outras instit. financeiras	M	23 000,00	54 300,00			77 300,00
0102 03010302 - Empréstimos de médio e longo prazos	M	23 000,00	54 300,00			77 300,00
0102 0303 - Juros de locação financeira	P	2 650,00				2 650,00
0102 030305 - Material de transporte	P	2 500,00				2 500,00
0102 030306 - Material de informática	P	50,00				50,00
0102 030307 - Maquinaria e equipamento	P	50,00				50,00
0102 030308 - Outros investimentos	P	50,00				50,00
0102 0305 - Outros juros	M	401 720,00	73 000,00	77 000,00		397 720,00
0102 030502 - Outros	M	401 720,00	73 000,00	77 000,00		397 720,00
0102 0306 - Outros encargos financeiros	P	200,00				200,00
0102 030601 - Outros encargos financeiros	P	200,00				200,00
0102 04 - Transferências correntes	M	4 069 550,00	1 159 850,00	1 243 219,00		3 986 181,00
0102 0401 - Sociedades e quase sociedades não financeiras	M	440 000,00	11 417,00	350 000,00		101 417,00

Anexo às demonstrações orçamentais 2 - Alterações Orçamentais da Despesa

Município de Tomar

(designação da autarquia local)

Ano: 2023

Euros

Rubricas [1]	Tipo [2]	Despesa				Observações [8]
		Dotações iniciais [3]	Alterações orçamentais		Dotações corrigidas [7]=[3]+[4]-[5]+[6]	
			Inscrições/reforços [4]	Diminuições/anulações [5]		
0102 040101 - Públicas	M	440 000,00	11 417,00	350 000,00	101 417,00	
0102 04010101 - Empresas públicas municipais e intermunicipais	M	440 000,00	11 417,00	350 000,00	101 417,00	
0102 0405 - Administração local	M	1 741 550,00	111 000,00	465 500,00	1 387 050,00	
0102 040501 - Continente	M	1 741 550,00	111 000,00	465 500,00	1 387 050,00	
0102 04050102 - Freguesias	M	750 000,00	71 000,00		821 000,00	
0102 04050104 - Associações de municípios	M	991 550,00	40 000,00	465 500,00	566 050,00	
0102 0407 - Instituições sem fins lucrativos	M	1 851 000,00	992 433,00	382 719,00	2 460 714,00	
0102 040701 - Instituições sem fins lucrativos	M	1 851 000,00	992 433,00	382 719,00	2 460 714,00	
0102 0408 - Famílias	P	37 000,00	45 000,00	45 000,00	37 000,00	
0102 040802 - Outras	P	37 000,00	45 000,00	45 000,00	37 000,00	
0102 06 - Outras despesas correntes	M	1 073 100,00	30 000,00	482 995,00	620 105,00	
0102 0602 - Diversas	M	1 073 100,00	30 000,00	482 995,00	620 105,00	
0102 060202 - Activos incorpóreos	P	28 000,00			28 000,00	
0102 060203 - Outras	M	1 045 100,00	30 000,00	482 995,00	592 105,00	
0102 06020301 - Outras restituições	M	160 000,00		66 000,00	94 000,00	
0102 06020302 - IVA pago	P	100,00			100,00	
0102 06020304 - Serviços bancários	M	35 000,00	30 000,00		65 000,00	
0102 06020305 - Outras	M	850 000,00		416 995,00	433 005,00	
0102 07 - Aquisição de bens de capital	M	19 018 486,00	2 410 698,00	3 472 440,00	17 956 744,00	
0102 0701 - Investimentos	M	18 983 186,00	2 410 698,00	3 464 540,00	17 929 344,00	
0102 070101 - Terrenos	M	150 000,00		115 000,00	35 000,00	
0102 070102 - Habitações	M	615 000,00	204 600,00	254 000,00	565 600,00	
0102 07010202 - Aquisição	M	350 000,00	135 000,00	49 000,00	436 000,00	
0102 07010203 - Reparação e beneficiação	M	265 000,00	69 600,00	205 000,00	129 600,00	
0102 070103 - Edifícios	M	3 323 433,00	479 695,00	1 124 540,00	2 678 588,00	
0102 07010301 - Instalações de serviços	M	460 000,00	158 895,00	204 900,00	413 995,00	
0102 07010302 - Instalações desportivas e recreativas	M	1 527 000,00	201 800,00	84 590,00	1 644 210,00	
0102 07010305 - Escolas	M	385 527,00	33 500,00	245 000,00	174 027,00	
0102 07010307 - Outros	M	950 906,00	85 500,00	590 050,00	446 356,00	
0102 070104 - Construções diversas	M	12 538 207,00	1 490 553,00	1 680 000,00	12 348 760,00	

Anexo às demonstrações orçamentais 2 - Alterações Orçamentais da Despesa

Município de Tomar

(designação da autarquia local)

Ano: 2023

Euros

Rubricas [1]	Tipo [2]	Despesa				Observações [8]
		Dotações iniciais [3]	Alterações orçamentais		Dotações corrigidas [7]=[3]+[4]-[5]+[6]	
			Inscrições/reforços [4]	Diminuições/anulações [5]		
0102 07010401 - Viadutos, arruamentos e obras complementares	M	2 860 000,00	67 523,00	328 700,00	2 598 823,00	
0102 07010405 - Parques e jardins	M	250 000,00		148 000,00	102 000,00	
0102 07010406 - Instalações desportivas e recreativas	M	583 000,00	20 400,00	178 900,00	424 500,00	
0102 07010408 - Viação rural	M	3 218 975,00	245 100,00	522 100,00	2 941 975,00	
0102 07010409 - Sinalização e trânsito	M	180 000,00		78 000,00	102 000,00	
0102 07010410 - Infraestrut. para distribuição energia eléctrica	M	870 000,00	1 100,00		871 100,00	
0102 07010412 - Cemitérios	M	25 000,00		20 000,00	5 000,00	
0102 07010413 - Outros	M	4 551 232,00	1 156 430,00	404 300,00	5 303 362,00	
0102 070106 - Material de transporte	M	200 000,00		35 000,00	165 000,00	
0102 07010602 - Outro	M	200 000,00		35 000,00	165 000,00	
0102 070107 - Equipamento de informática	M	40 000,00	75 000,00	25 000,00	90 000,00	
0102 070108 - Software informático	M	235 219,00	200,00	90 000,00	145 419,00	
0102 070109 - Equipamento administrativo	M	25 000,00		15 000,00	10 000,00	
0102 070110 - Equipamento básico	M	1 790 337,00	160 650,00	90 000,00	1 860 987,00	
0102 07011001 - Equipamento de recolha de resíduos	M	150 000,00		28 800,00	121 200,00	
0102 07011002 - Outro	M	1 640 337,00	160 650,00	61 200,00	1 739 787,00	
0102 070115 - Outros investimentos	M	65 990,00		36 000,00	29 990,00	
0102 0702 - Locação financeira	M	35 300,00		7 900,00	27 400,00	
0102 070205 - Material de transporte	M	35 000,00		7 900,00	27 100,00	
0102 070206 - Material de informática	P	100,00			100,00	
0102 070207 - Maquinaria e equipamento	P	100,00			100,00	
0102 070209 - Outros investimentos	P	100,00			100,00	
0102 08 - Transferências de capital	M	1 575 290,00	220 000,00	250 000,00	1 545 290,00	
0102 0801 - Sociedades e quase sociedades não financeiras	P	200,00			200,00	
0102 080101 - Públicas	P	200,00			200,00	
0102 08010101 - Empresas públicas municipais e intermunicipais	P	100,00			100,00	
0102 08010102 - Outras	P	100,00			100,00	
0102 0805 - Administração local	M	1 574 890,00		250 000,00	1 324 890,00	
0102 080501 - Continente	M	1 574 890,00		250 000,00	1 324 890,00	
0102 08050102 - Freguesias	M	1 446 900,00		200 000,00	1 246 900,00	

Anexo às demonstrações orçamentais 2 - Alterações Orçamentais da Despesa

Município de Tomar

(designação da autarquia local)

Ano: 2023

Euros


Rubricas [1]	Tipo [2]	Despesa				Observações [8]	
		Dotações iniciais [3]	Alterações orçamentais				Dotações corrigidas [7]=[3]+[4]-[5]+[6]
			Inscrições/reforços [4]	Diminuições/anulações [5]	Créditos especiais [6]		
0102 08050104 - Associações de municípios	M	127 990,00		50 000,00		77 990,00	
0102 0807 - Instituições sem fins lucrativos	M	100,00	220 000,00			220 100,00	
0102 080701 - Instituições sem fins lucrativos	M	100,00	220 000,00			220 100,00	
0102 0808 - Famílias	P	100,00				100,00	
0102 080802 - Outras	P	100,00				100,00	
0102 09 - Activos financeiros	P	14 090,00				14 090,00	
0102 0907 - Acções e outras participações	P	14 090,00				14 090,00	
0102 090708 - Admin.pública-Admin.local-Continente	P	14 090,00				14 090,00	
0102 10 - Passivos financeiros	M	615 000,00		24 300,00		590 700,00	
0102 1006 - Empréstimos a médio e longo prazos	M	615 000,00		24 300,00		590 700,00	
0102 100603 - Socied.financ.-Bancos e outras instit. financeiras	M	615 000,00		24 300,00		590 700,00	
	Total:	51 660 700,00	8 051 123,00	8 051 123,00		51 660 700,00	

O Contabilista Público,

Em de de

O Orgão de Gestão,

Em de de



Alterações às Grandes Opções do Plano

Anexo às demonstrações orçamentais 3 - Alterações às Grandes Opções do Plano

Município de Tomar

(designação da autarquia local)

Ano: 2023

Euros

Objetivo [1]	Número do projeto [2]	Designação do projeto [3]	Datas		Financiamento Definido							Modificação (+/-) [13]=[7]-[6]
			Início [4]	Fim [5]	Ano 2023		Períodos seguintes					
					Dotação atual [6]	Dotação corrigida [7]	Ano 2024 [8]	Ano 2025 [9]	Ano 2026 [10]	Ano 2027 [11]	Outros [12]	
01	2018/1	Estratégia local de habitação e implementação de medidas	01/2018	12/2027	965 000,00	644 600,00	6 300 000,00	6 100 000,00	100 000,00	100 000,00	0,00	-320 400,00
01	2018/5001	Apoios e atribuições de bolsas	01/2018	12/2027	77 000,00	77 000,00	77 000,00	77 000,00	77 000,00	77 000,00	0,00	0,00
01	2023/13	Apoios diversos orientados para famílias com emergentes dificuldades financeiras	01/2023	12/2023	300 000,00	20 000,00	0,00	0,00	0,00	0,00	0,00	-280 000,00
01	2023/29	Transferências na área social e protocolos	01/2023	12/2023	350 000,00	151 200,00	0,00	0,00	0,00	0,00	0,00	-198 800,00
01	2023/30	Carta Social Municipal	01/2023	12/2023	63 960,00	60,00	0,00	0,00	0,00	0,00	0,00	-63 900,00
01	2018/2	Investimento em instalações e equipamentos desportivos	01/2018	12/2027	1 800 403,00	1 761 603,00	1 420 000,00	1 270 000,00	270 000,00	270 000,00	0,00	-38 800,00
01	2018/3	Investimento em instalações escolares	01/2018	12/2027	633 892,00	431 542,00	3 545 000,00	3 080 000,00	80 000,00	80 000,00	0,00	-202 350,00
01	2018/21	Investimento em instalações e equipamentos Cultura	01/2018	12/2027	1 536 000,00	1 499 200,00	865 000,00	165 000,00	165 000,00	165 000,00	0,00	-36 800,00
01	2018/22	Biblioteca	01/2018	12/2027	212 000,00	184 700,00	112 000,00	12 000,00	12 000,00	12 000,00	0,00	-27 300,00
01	2018/5004	Educação - Modernizar, Envolver e Capacitar	01/2018	12/2027	1 314 000,00	1 649 327,00	1 306 000,00	1 306 000,00	1 306 000,00	1 306 000,00	0,00	335 327,00
01	2018/5010	Valorizar o património	01/2018	12/2023	26 000,00	6 200,00	0,00	0,00	0,00	0,00	0,00	-19 800,00
01	2018/5020	Subsídios e outros apoios às coletividades e instituições sem fins lucrativos	01/2018	12/2027	350 000,00	554 581,00	350 000,00	350 000,00	350 000,00	350 000,00	0,00	204 581,00
01	2022/2	Reabilitação equipamentos da saúde	01/2022	12/2025	1 000,00	1 000,00	1 000 000,00	1 000 000,00	0,00	0,00	0,00	0,00
01	2022/5003	Plano Municipal de Saúde	01/2022	12/2023	1 000,00	1 000,00	0,00	0,00	0,00	0,00	0,00	0,00
02	2018/4	Conservação e requalificação de espaços públicos	01/2018	12/2024	3 564 372,00	4 506 075,00	1 000 000,00	0,00	0,00	0,00	0,00	941 703,00
02	2018/5	Intervenções orientadas para ordenamento e instrumentos de gestão territorial	01/2018	12/2027	430 281,00	400 281,00	125 000,00	125 000,00	125 000,00	125 000,00	0,00	-30 000,00
02	2018/6	Integração de equipamento mobiliário e tecnologias	01/2018	12/2024	127 000,00	64 700,00	50 000,00	0,00	0,00	0,00	0,00	-62 300,00
02	2018/7	Mobilidade e acessibilidade	10/2016	12/2027	4 986 186,00	4 639 686,00	5 655 225,00	1 591 772,00	1 722 500,00	1 509 376,00	0,00	-346 500,00
02	2018/8	Proteção meio ambiente e espaços verdes	01/2018	12/2027	379 337,00	198 337,00	50 000,00	50 000,00	50 000,00	50 000,00	0,00	-181 000,00
02	2018/5016	Transferências para as Freguesias	01/2018	12/2027	2 196 900,00	2 067 900,00	2 196 900,00	2 196 900,00	2 196 900,00	2 196 900,00	0,00	-129 000,00
02	2018/9	Sinagoga	01/2018	12/2024	150 806,00	115 006,00	150 000,00	0,00	0,00	0,00	0,00	-35 800,00
02	2018/10	Ruínas Romanas	01/2017	12/2023	400 000,00	400 000,00	0,00	0,00	0,00	0,00	0,00	0,00
02	2018/12	Investimento em imóveis	01/2018	12/2027	523 531,00	219 531,00	160 000,00	160 000,00	160 000,00	160 000,00	0,00	-304 000,00
03	2018/5005	Promoção Turística	01/2018	12/2027	340 000,00	486 600,00	300 000,00	300 000,00	300 000,00	300 000,00	0,00	146 600,00
03	2018/5006	Eventos culturais, desportivos e de educação	01/2022	12/2027	1 150 000,00	993 500,00	1 150 000,00	1 150 000,00	1 150 000,00	1 150 000,00	0,00	-156 500,00
03	2023/14	Festa dos Tabuleiros	01/2023	12/2023	600 000,00	1 356 666,00	0,00	0,00	0,00	0,00	0,00	756 666,00

Anexo às demonstrações orçamentais 3 - Alterações às Grandes Opções do Plano

Município de Tomar

(designação da autarquia local)

Ano: 2023

Euros

Objetivo [1]	Número do projeto [2]	Designação do projeto [3]	Datas		Financiamento Definido							Modificação (+/-) [13]=[7]-[6]	
			Início [4]	Fim [5]	Ano 2023		Períodos seguintes						
					Dotação atual [6]	Dotação corrigida [7]	Ano 2024 [8]	Ano 2025 [9]	Ano 2026 [10]	Ano 2027 [11]	Outros [12]		
03	2018/17	Fomentar o ambiente negócios e parques empresariais	01/2021	12/2024	365 000,00	170 900,00	100 000,00	0,00	0,00	0,00	0,00	0,00	-194 100,00
03	2018/5018	Transferências para a CIMT	01/2018	12/2030	1 192 855,00	717 355,00	890 418,00	909 723,00	928 541,00	947 784,00	0,00	0,00	-475 500,00
03	2023/15	Empreendedorismo Jovem	01/2023	12/2023	5 000,00	5 000,00	0,00	0,00	0,00	0,00	0,00	0,00	0,00
04	2023/3	Iluminação do campo da Nabância	01/2023	12/2023	20 000,00	18 010,00	0,00	0,00	0,00	0,00	0,00	0,00	-1 990,00
04	2023/4	Eficiência energética - Complexo Desportivo	01/2023	12/2023	200 000,00	185 000,00	0,00	0,00	0,00	0,00	0,00	0,00	-15 000,00
04	2023/5	Eficiência energética em edifícios municipais	01/2023	12/2023	50 000,00	96 000,00	0,00	0,00	0,00	0,00	0,00	0,00	46 000,00
04	2023/6	Eficiência energética em iluminação pública	01/2023	12/2026	850 000,00	846 100,00	685 696,69	685 696,69	685 696,69	0,00	0,00	0,00	-3 900,00
04	2023/7	Eficiência energética dos projetores do Convento de Cristo	01/2023	12/2023	160 000,00	180 000,00	0,00	0,00	0,00	0,00	0,00	0,00	20 000,00
04	2023/16	Equipamentos de carregamento de veiculos elétricos	01/2023	12/2023	92 000,00	111 300,00	0,00	0,00	0,00	0,00	0,00	0,00	19 300,00
04	2023/17	Substituição de caixilharia no edifício Paços do Concelho	01/2023	12/2024	100 000,00	151 895,00	100 000,00	0,00	0,00	0,00	0,00	0,00	51 895,00
04	2023/18	Eletrobombas de água e variadores para Complexo Desportivo	01/2023	12/2023	26 000,00	26 000,00	0,00	0,00	0,00	0,00	0,00	0,00	0,00
04	2023/19	Painéis fotovoltaicos e solares térmicos em edifícios municipais	01/2023	12/2023	150 000,00	6 000,00	0,00	0,00	0,00	0,00	0,00	0,00	-144 000,00
04	2023/20	CER - Comunidade de Energia Renovável	01/2023	12/2023	50 000,00	5 000,00	0,00	0,00	0,00	0,00	0,00	0,00	-45 000,00
04	2023/21	Eficiência energética - Parque de estacionamento da Estação	01/2023	12/2023	50 000,00	100,00	0,00	0,00	0,00	0,00	0,00	0,00	-49 900,00
04	2023/23	Iluminação das margens do rio e envolvente - Mouchão e Ponte Velha	01/2023	12/2023	20 000,00	17 500,00	0,00	0,00	0,00	0,00	0,00	0,00	-2 500,00
04	2023/10	Requalificação da Mata Nacional dos Sete Montes	01/2023	12/2023	100 000,00	30 000,00	0,00	0,00	0,00	0,00	0,00	0,00	-70 000,00
04	2023/11	Zona verde no Horto Municipal	01/2023	12/2023	50 000,00	5 000,00	0,00	0,00	0,00	0,00	0,00	0,00	-45 000,00
04	2023/12	Desassoreamento do leite e margens do rio	01/2023	12/2023	130 000,00	80 000,00	0,00	0,00	0,00	0,00	0,00	0,00	-50 000,00
04	2023/22	Limpeza da Ribeira da Beselga	01/2023	12/2023	45 000,00	22 000,00	0,00	0,00	0,00	0,00	0,00	0,00	-23 000,00
04	2023/26	Charcas e depósitos de abastecimento	01/2023	12/2023	60 000,00	79 200,00	0,00	0,00	0,00	0,00	0,00	0,00	19 200,00
04	2023/28	Reabilitação do Açude de Pedra e envolvente	01/2023	12/2023	25 000,00	5 000,00	0,00	0,00	0,00	0,00	0,00	0,00	-20 000,00
04	2023/31	Arborização e manutenção espaços verdes	01/2023	12/2023	25 000,00	9 900,00	0,00	0,00	0,00	0,00	0,00	0,00	-15 100,00
04	2023/24	Resíduos de construção e demolição	01/2023	12/2023	50 000,00	67 000,00	0,00	0,00	0,00	0,00	0,00	0,00	17 000,00
04	2023/25	Colocação de ilhas ecológicas para recolha de resíduos sólidos	01/2023	12/2023	150 000,00	121 200,00	0,00	0,00	0,00	0,00	0,00	0,00	-28 800,00
05	2018/5011	Regularização de dividas - ADSE	01/2018	07/2026	220 000,00	220 000,00	220 000,00	220 000,00	104 500,00	0,00	0,00	0,00	0,00

Anexo às demonstrações orçamentais 3 - Alterações às Grandes Opções do Plano


Município de Tomar

(designação da autarquia local)

Ano: 2023

Euros

Objetivo [1]	Número do projeto [2]	Designação do projeto [3]	Datas		Financiamento Definido							Modificação (+/-) [13]=[7]-[6]
			Inicio [4]	Fim [5]	Ano 2023		Períodos seguintes					
					Dotação atual [6]	Dotação corrigida [7]	Ano 2024 [8]	Ano 2025 [9]	Ano 2026 [10]	Ano 2027 [11]	Outros [12]	
05	2018/5015	Contratos de locação financeira	01/2018	12/2027	35 300,00	27 400,00	29 300,00	23 300,00	1 300,00	1 300,00	0,00	-7 900,00
05	2022/5001	Regularização de dividas - SMAS	01/2022	12/2028	100 000,00	50 000,00	440 000,00	440 000,00	440 000,00	440 000,00	0,00	-50 000,00
05	2023/27	Equilíbrio de contas da Tejo Ambiente, RSTJ e EPT	01/2023	12/2023	440 000,00	101 417,00	0,00	0,00	0,00	0,00	0,00	-338 583,00
06	2018/19	Organização de serviços	01/2018	12/2027	2 087 000,00	2 120 950,00	825 000,00	825 000,00	825 000,00	825 000,00	0,00	33 950,00
06	2021/3	Intervenções de melhoria e readaptação de edifícios municipais	01/2021	12/2027	175 000,00	2 100,00	1 150 000,00	1 150 000,00	200 000,00	250 000,00	0,00	-172 900,00
06	2023/2	Proteção Civil e Bombeiros	12/2022	12/2027	200 000,00	445 500,00	206 640,00	100 000,00	100 000,00	100 000,00	0,00	245 500,00
Total:					29 701 823,00	28 353 122,00	30 459 179,69	23 287 391,69	11 349 437,69	10 415 360,00	0,00	-1 348 701,00



Alterações ao Plano Plurianual de Investimentos

Anexo às demonstrações orçamentais 3 - Alterações ao Plano Plurianual de Investimentos

Município de Tomar

(designação da autarquia local)

Ano: 2023

Euros

Objetivo [1]	Número do projeto [2]	Designação do projeto [3]	Datas		Financiamento Definido							Modificação (+/-) [13]=[7]-[6]
			Início [4]	Fim [5]	Ano 2023		Períodos seguintes					
					Dotação atual [6]	Dotação corrigida [7]	Ano 2024 [8]	Ano 2025 [9]	Ano 2026 [10]	Ano 2027 [11]	Outros [12]	
01	2018/1	Estratégia local de habitação e implementação de medidas	01/2018	12/2027	965 000,00	644 600,00	6 300 000,00	6 100 000,00	100 000,00	100 000,00	0,00	-320 400,00
01	2018/2	Investimento em instalações e equipamentos desportivos	01/2018	12/2027	1 736 000,00	1 697 200,00	1 420 000,00	1 270 000,00	270 000,00	270 000,00	0,00	-38 800,00
01	2018/3	Investimento em instalações escolares	01/2018	12/2027	415 527,00	193 227,00	3 545 000,00	3 080 000,00	80 000,00	80 000,00	0,00	-222 300,00
01	2018/21	Investimento em instalações e equipamentos Cultura	01/2018	12/2027	1 421 000,00	1 389 200,00	750 000,00	50 000,00	50 000,00	50 000,00	0,00	-31 800,00
01	2018/22	Biblioteca	01/2018	12/2027	212 000,00	184 700,00	112 000,00	12 000,00	12 000,00	12 000,00	0,00	-27 300,00
01	2022/2	Reabilitação equipamentos da saúde	01/2022	12/2025	1 000,00	1 000,00	1 000 000,00	1 000 000,00	0,00	0,00	0,00	0,00
02	2018/4	Conservação e requalificação de espaços públicos	01/2018	12/2024	3 538 100,00	4 488 803,00	1 000 000,00	0,00	0,00	0,00	0,00	950 703,00
02	2018/5	Intervenções orientadas para ordenamento e instrumentos de gestão territorial	01/2018	12/2023	195 990,00	175 990,00	0,00	0,00	0,00	0,00	0,00	-20 000,00
02	2018/6	Integração de equipamento mobiliário e tecnologias	01/2018	12/2024	127 000,00	64 700,00	50 000,00	0,00	0,00	0,00	0,00	-62 300,00
02	2018/7	Mobilidade e acessibilidade	10/2016	12/2027	4 743 426,00	4 396 926,00	5 380 850,00	1 305 672,00	1 393 250,00	1 250 473,00	0,00	-346 500,00
02	2018/8	Proteção meio ambiente e espaços verdes	01/2018	12/2027	309 337,00	104 337,00	50 000,00	50 000,00	50 000,00	50 000,00	0,00	-205 000,00
02	2018/9	Sinagoga	01/2018	12/2024	150 806,00	115 006,00	150 000,00	0,00	0,00	0,00	0,00	-35 800,00
02	2018/10	Ruinias Romanas	01/2017	12/2023	400 000,00	400 000,00	0,00	0,00	0,00	0,00	0,00	0,00
02	2018/12	Investimento em imóveis	01/2018	12/2027	510 000,00	206 000,00	160 000,00	160 000,00	160 000,00	160 000,00	0,00	-304 000,00
03	2018/5005	Promoção Turística	01/2018	12/2024	60 000,00	2 000,00	20 000,00	20 000,00	20 000,00	20 000,00	0,00	-58 000,00
03	2018/17	Fomentar o ambiente negócios e parques empresariais	01/2021	12/2024	290 000,00	165 800,00	100 000,00	0,00	0,00	0,00	0,00	-124 200,00
04	2023/3	Iluminação do campo da Nabância	01/2023	12/2023	20 000,00	18 010,00	0,00	0,00	0,00	0,00	0,00	-1 990,00
04	2023/4	Eficiência energética - Complexo Desportivo	01/2023	12/2023	200 000,00	185 000,00	0,00	0,00	0,00	0,00	0,00	-15 000,00
04	2023/5	Eficiência energética em edifícios municipais	01/2023	12/2023	50 000,00	96 000,00	0,00	0,00	0,00	0,00	0,00	46 000,00
04	2023/6	Eficiência energética em iluminação pública	01/2023	12/2026	850 000,00	846 100,00	685 696,69	685 696,69	685 696,69	0,00	0,00	-3 900,00
04	2023/7	Eficiência energética dos projetores do Convento de Cristo	01/2023	12/2023	160 000,00	180 000,00	0,00	0,00	0,00	0,00	0,00	20 000,00
04	2023/16	Equipamentos de carregamento de veiculos elétricos	01/2023	12/2023	92 000,00	111 300,00	0,00	0,00	0,00	0,00	0,00	19 300,00
04	2023/17	Substituição de caixilharia no edifício Paços do Concelho	01/2023	12/2024	100 000,00	151 895,00	100 000,00	0,00	0,00	0,00	0,00	51 895,00
04	2023/18	Eletrobombas de água e variadores para Complexo Desportivo	01/2023	12/2023	26 000,00	26 000,00	0,00	0,00	0,00	0,00	0,00	0,00

Anexo às demonstrações orçamentais 3 - Alterações ao Plano Plurianual de Investimentos


Município de Tomar

(designação da autarquia local)

Ano: 2023

Euros

Objetivo [1]	Número do projeto [2]	Designação do projeto [3]	Datas		Financiamento Definido							Modificação (+/-) [13]=[7]-[6]	
			Inicio [4]	Fim [5]	Ano 2023		Períodos seguintes						
					Dotação atual [6]	Dotação corrigida [7]	Ano 2024 [8]	Ano 2025 [9]	Ano 2026 [10]	Ano 2027 [11]	Outros [12]		
04	2023/19	Painéis fotovoltaicos e solares térmicos em edifícios municipais	01/2023	12/2023	150 000,00	6 000,00	0,00	0,00	0,00	0,00	0,00	0,00	-144 000,00
04	2023/21	Eficiência energética - Parque de estacionamento da Estação	01/2023	12/2023	50 000,00	100,00	0,00	0,00	0,00	0,00	0,00	0,00	-49 900,00
04	2023/10	Requalificação da Mata Nacional dos Sete Montes	01/2023	12/2023	100 000,00	30 000,00	0,00	0,00	0,00	0,00	0,00	0,00	-70 000,00
04	2023/11	Zona verde no Horto Municipal	01/2023	12/2023	50 000,00	5 000,00	0,00	0,00	0,00	0,00	0,00	0,00	-45 000,00
04	2023/26	Charcas e depósitos de abastecimento	01/2023	12/2023	60 000,00	79 200,00	0,00	0,00	0,00	0,00	0,00	0,00	19 200,00
04	2023/28	Reabilitação do Açude de Pedra e envolvente	01/2023	12/2023	25 000,00	5 000,00	0,00	0,00	0,00	0,00	0,00	0,00	-20 000,00
04	2023/25	Colocação de ilhas ecológicas para recolha de resíduos sólidos	01/2023	12/2023	150 000,00	121 200,00	0,00	0,00	0,00	0,00	0,00	0,00	-28 800,00
05	2018/5015	Contratos de locação financeira	01/2018	12/2027	35 300,00	27 400,00	29 300,00	23 300,00	1 300,00	1 300,00	0,00	0,00	-7 900,00
06	2018/19	Organização de serviços	01/2018	12/2027	1 525 000,00	1 451 750,00	775 000,00	775 000,00	775 000,00	775 000,00	0,00	0,00	-73 250,00
06	2021/3	Intervenções de melhoria e readaptação de edifícios municipais	01/2023	12/2027	150 000,00	1 100,00	1 150 000,00	1 150 000,00	200 000,00	250 000,00	0,00	0,00	-148 900,00
06	2023/2	Proteção Civil e Bombeiros	01/2023	12/2027	150 000,00	386 200,00	156 640,00	50 000,00	50 000,00	50 000,00	0,00	0,00	236 200,00
Total:					19 018 486,00	17 956 744,00	22 934 486,69	15 731 668,69	3 847 246,69	3 068 773,00	0,00	0,00	-1 061 742,00



Alterações ao Plano de Atividades mais relevantes

Anexo às demonstrações orçamentais 3 - Alterações ao Plano das Atividades mais Relevantes

Município de Tomar

(designação da autarquia local)

Ano: 2023

Euros

Objetivo [1]	Número do projeto [2]	Designação do projeto [3]	Datas		Financiamento Definido							Modificação (+/-) [13]=[7]-[6]
			Início [4]	Fim [5]	Ano 2023		Períodos seguintes					
					Dotação atual [6]	Dotação corrigida [7]	Ano 2024 [8]	Ano 2025 [9]	Ano 2026 [10]	Ano 2027 [11]	Outros [12]	
01	2018/5001	Apoios e atribuições de bolsas	01/2018	12/2027	77 000,00	77 000,00	77 000,00	77 000,00	77 000,00	77 000,00	0,00	0,00
01	2023/13	Apoios diversos orientados para famílias com emergentes dificuldades financeiras	01/2023	12/2023	300 000,00	20 000,00	0,00	0,00	0,00	0,00	0,00	-280 000,00
01	2023/29	Transferências na área social e protocolos	01/2023	12/2023	350 000,00	151 200,00	0,00	0,00	0,00	0,00	0,00	-198 800,00
01	2023/30	Carta Social Municipal	01/2023	12/2023	63 960,00	60,00	0,00	0,00	0,00	0,00	0,00	-63 900,00
01	2018/2	Investimento em instalações e equipamentos desportivos	01/2021	12/2023	64 403,00	64 403,00	0,00	0,00	0,00	0,00	0,00	0,00
01	2018/3	Investimento em instalações escolares	03/2021	12/2023	218 365,00	238 315,00	0,00	0,00	0,00	0,00	0,00	19 950,00
01	2018/21	Investimento em instalações e equipamentos Cultura	01/2018	12/2027	115 000,00	110 000,00	115 000,00	115 000,00	115 000,00	115 000,00	0,00	-5 000,00
01	2018/5004	Educação - Modernizar, Envolver e Capacitar	01/2018	12/2027	1 314 000,00	1 649 327,00	1 306 000,00	1 306 000,00	1 306 000,00	1 306 000,00	0,00	335 327,00
01	2018/5010	Valorizar o património	01/2018	12/2023	26 000,00	6 200,00	0,00	0,00	0,00	0,00	0,00	-19 800,00
01	2018/5020	Subsídios e outros apoios às coletividades e instituições sem fins lucrativos	01/2018	12/2027	350 000,00	554 581,00	350 000,00	350 000,00	350 000,00	350 000,00	0,00	204 581,00
01	2022/5003	Plano Municipal de Saúde	01/2022	12/2023	1 000,00	1 000,00	0,00	0,00	0,00	0,00	0,00	0,00
02	2018/4	Conservação e requalificação de espaços públicos	01/2021	12/2023	26 272,00	17 272,00	0,00	0,00	0,00	0,00	0,00	-9 000,00
02	2018/5	Intervenções orientadas para ordenamento e instrumentos de gestão territorial	01/2018	12/2027	234 291,00	224 291,00	125 000,00	125 000,00	125 000,00	125 000,00	0,00	-10 000,00
02	2018/7	Mobilidade e acessibilidade	10/2016	10/2027	242 760,00	242 760,00	274 375,00	286 100,00	329 250,00	258 903,00	0,00	0,00
02	2018/8	Proteção meio ambiente e espaços verdes	01/2018	12/2023	70 000,00	94 000,00	0,00	0,00	0,00	0,00	0,00	24 000,00
02	2018/5016	Transferências para as Freguesias	01/2018	12/2027	2 196 900,00	2 067 900,00	2 196 900,00	2 196 900,00	2 196 900,00	2 196 900,00	0,00	-129 000,00
02	2018/12	Investimento em imóveis	01/2018	12/2023	13 531,00	13 531,00	0,00	0,00	0,00	0,00	0,00	0,00
03	2018/5005	Promoção Turística	01/2018	12/2027	280 000,00	484 600,00	280 000,00	280 000,00	280 000,00	280 000,00	0,00	204 600,00
03	2018/5006	Eventos culturais, desportivos e de educação	01/2022	12/2027	1 150 000,00	993 500,00	1 150 000,00	1 150 000,00	1 150 000,00	1 150 000,00	0,00	-156 500,00
03	2023/14	Festa dos Tabuleiros	01/2023	12/2023	600 000,00	1 356 666,00	0,00	0,00	0,00	0,00	0,00	756 666,00
03	2018/17	Fomentar o ambiente negócios e parques empresariais	01/2021	12/2023	75 000,00	5 100,00	0,00	0,00	0,00	0,00	0,00	-69 900,00
03	2018/5018	Transferências para a CIMT	01/2018	12/2030	1 192 855,00	717 355,00	890 418,00	909 723,00	928 541,00	947 784,00	0,00	-475 500,00
03	2023/15	Empreendedorismo Jovem	01/2023	12/2023	5 000,00	5 000,00	0,00	0,00	0,00	0,00	0,00	0,00
04	2023/20	CER - Comunidade de Energia Renovável	01/2023	12/2023	50 000,00	5 000,00	0,00	0,00	0,00	0,00	0,00	-45 000,00
04	2023/23	Iluminação das margens do rio e envolvente - Mouchão e Ponte Velha	01/2023	12/2023	20 000,00	17 500,00	0,00	0,00	0,00	0,00	0,00	-2 500,00
04	2023/12	Desassoreamento do leite e margens do rio	01/2023	12/2023	130 000,00	80 000,00	0,00	0,00	0,00	0,00	0,00	-50 000,00

Anexo às demonstrações orçamentais 3 - Alterações ao Plano das Atividades mais Relevantes


Município de Tomar

(designação da autarquia local)

Ano: 2023

Euros

Objetivo [1]	Número do projeto [2]	Designação do projeto [3]	Datas		Financiamento Definido							Modificação (+/-) [13]=[7]-[6]	
			Início [4]	Fim [5]	Ano 2023		Períodos seguintes						
					Dotação atual [6]	Dotação corrigida [7]	Ano 2024 [8]	Ano 2025 [9]	Ano 2026 [10]	Ano 2027 [11]	Outros [12]		
04	2023/22	Limpeza da Ribeira da Beselga	01/2023	12/2023	45 000,00	22 000,00	0,00	0,00	0,00	0,00	0,00	0,00	-23 000,00
04	2023/31	Arborização e manutenção espaços verdes	01/2023	12/2023	25 000,00	9 900,00	0,00	0,00	0,00	0,00	0,00	0,00	-15 100,00
04	2023/24	Resíduos de construção e demolição	01/2023	12/2023	50 000,00	67 000,00	0,00	0,00	0,00	0,00	0,00	0,00	17 000,00
05	2018/5011	Regularização de dividas - ADSE	01/2018	07/2026	220 000,00	220 000,00	220 000,00	220 000,00	104 500,00	0,00	0,00	0,00	0,00
05	2022/5001	Regularização de dividas - SMAS	01/2022	12/2028	100 000,00	50 000,00	440 000,00	440 000,00	440 000,00	440 000,00	440 000,00	0,00	-50 000,00
05	2023/27	Equilíbrio de contas da Tejo Ambiente, RSTJ e EPT	01/2023	12/2023	440 000,00	101 417,00	0,00	0,00	0,00	0,00	0,00	0,00	-338 583,00
06	2018/19	Organização de serviços	01/2018	12/2027	562 000,00	669 200,00	50 000,00	50 000,00	50 000,00	50 000,00	50 000,00	0,00	107 200,00
06	2021/3	Intervenções de melhoria e readaptação de edifícios municipais	01/2021	12/2023	25 000,00	1 000,00	0,00	0,00	0,00	0,00	0,00	0,00	-24 000,00
06	2023/2	Proteção Civil e Bombeiros	12/2022	12/2027	50 000,00	59 300,00	50 000,00	50 000,00	50 000,00	50 000,00	50 000,00	0,00	9 300,00
Total:					10 683 337,00	10 396 378,00	7 524 693,00	7 555 723,00	7 502 191,00	7 346 587,00	0,00	0,00	-286 959,00



Operações de Tesouraria

Operações de Tesouraria

Município de Tomar

Ano: 2023

(unidade: EUR)

CONTAS		SALDO GERÊNCIA ANTERIOR		MOVIMENTO ANUAL		SALDO GERÊNCIA SEGUINTE	
Código	Designação	Devedor	Credor	Devedor	Credor	Devedor	Credor
2451129	Segurança Social - Regime Geral - OT		363,80				363,80
2771101000343	Fernando L. Gaspar, S.A.		3 214,24	3 214,24			
2771101000522	Viamarca - Pinturas de Vias Rodoviárias, SA		5 668,46		712,90		6 381,36
2771101000547	Eco Demo-Demolições Ecologia e Construção, Sa			970,58	970,58		
2771101000554	J.C.Bartolomeu - Instalações Eléctricas, Lda.		1 953,65				1 953,65
2771101000573	Tecnorém Engenharia e Construções, SA		997,29				997,29
2771101000645	Contec - Construção e Engenharia, Sa		650,26	1 011,35	361,09		
2771101000823	Município de Tomar		18 450,30				18 450,30
2771101000826	Copi - Construções Civas e Obras Publicas Industriais Ld		4 265,16	3 159,77			1 105,39
2771101001263	STAP - Reparação, Consolidação e Modificação de Estru		32,49	32,49			
2771101001370	Miraterra - Obras Publicas, Lda		124,90	124,90			
2771101001520	VM Segurança Privada, Vigilância e Motivação, Lda.		698,92				698,92
2771101001544	Gestorigam, PT Building Solutions, Lda		1 753,31				1 753,31
2771101001753	Construções Lider Americano, Lda				3 694,60		3 694,60
2771101001914	Vestígios & Lugares Construções, Lda		6 181,76	3 709,06			2 472,70
2771101002071	Arlindo Lopes Dias Unipessoal Ldª		21 194,04				21 194,04
2771101002116	Sucessos e Tanto SA		7 446,81				7 446,81
2771101002184	Azuabita - Habitação e Urbanismo Ldª		1 406,68	1 055,01	4,30		355,97
2771101002210	Maquitafo - Desaterros e Terraplanagens, Soc.Unipessoal		4 805,24				4 805,24
2771101002333	Granimarante - Granitos e Construções Ldª		2 384,66		3,93		2 388,59
2771101002340	Canas - Engenharia e Construção SA		23 300,27		2 272,42		25 572,69
2771101002350	Carlos Gil - Obras Públicas, C. Civil e Montagens Eléctri		7 265,66		7 775,45		15 041,11
2771101002363	Ângulo Recto Construções Ldª		10 028,81	37 071,28	42 571,32		15 528,85
2771101002397	Tracomourém Unipessoal Ldª		2 481,52	1 799,94			681,58
2771101002414	PédeCão Construções, Lda		4 913,77	1 037,94			3 875,83
2771101002581	Fernando Marques Ribeiro		1 256,61				1 256,61
2771101002594	Major, Santos & Filhos Ldª		541,92	325,15	15 507,42		15 724,19

Operações de Tesouraria

Município de Tomar

Ano: 2023

(unidade: EUR)

CONTAS		SALDO GERÊNCIA ANTERIOR		MOVIMENTO ANUAL		SALDO GERÊNCIA SEGUINTE	
Código	Designação	Devedor	Credor	Devedor	Credor	Devedor	Credor
2771101002770	AZFIL, SA		3 378,27				3 378,27
2771101002810	Tropichance, Lda		4 336,92				4 336,92
2771101002842	Fachaimper Lda ^a		14 572,56				14 572,56
2771101002864	Signinum, Gestão de Património Cultural Lda		17 851,49	3 050,89	26 794,54		41 595,14
2771101003068	António Emílio Gomes & Filhos, Lda				5 863,76		5 863,76
2771101003089	Soudias - Carpintaria e Serralharia Sousa Dias Lda ^a		12 601,44	4 247,19	1 555,86		9 910,11
2771101003162	Miranvias - Pintura e Sinalização, Lda				2 520,40		2 520,40
2771101003406	Carmo - Estruturas em Madeira SA		5 685,48		252,33		5 937,81
2771101003484	Ilhaugusto Construções Lda ^a				670,55		670,55
2771101003532	Manuel Pedro de Sousa & Filhos Lda ^a				32 819,53		32 819,53
2771101003602	Construções ViasManso, Lda				14 713,96		14 713,96
2771101003628	Nov Pro Construções SA			24 632,05	81 648,18		57 016,13
2771101003855	Enceradora do Bonfim Lda ^a				1 102,80		1 102,80
2771101003879	Golden Fibra Lda ^a				1 480,00		1 480,00
2785903	STAE - Sind. Trab. Admi. Educação		8,68				8,68
2789291901201	CALMA - Clube At. Lazer e Manutenção		4 273,85	52 856,62	54 044,91		5 462,14
2789291901202	Ginásio Clube de Tomar		473,65	4 918,57	4 984,72		539,80
2789291901203	Sociedade Filarmónica Gualdim Pais		7 464,45	80 211,85	80 539,15		7 791,75
2789291901204	Ténis Clube de Tomar		2 201,25	16 882,65	15 682,40		1 001,00
2789291901205	Metrologia - IPQ		198,87	2 624,24	2 554,05		128,68
2789291901206	DFCI - Serviço bombeiros		91 415,10	169 507,55	93 778,15		15 685,70
2789291901207	AIMA- Registo cidadão da UE		29,24	545,86	582,41		65,79
2789291901208	Entidade atuante (10%) GNR			1 134,00	1 134,00		
2789291901209	Apreensão		180,31				180,31
2789291901210	SMAS - Exec. fiscais e contra ordenações		2,58				2,58
2789291901211	Honorários peritos		80,99				80,99
2789291901213	Entidade atuante (10%) PSP		918,00	16 641,00	15 903,00		180,00


Operações de Tesouraria

Município de Tomar

Ano: 2023

(unidade: EUR)

CONTAS		SALDO GERÊNCIA ANTERIOR		MOVIMENTO ANUAL		SALDO GERÊNCIA SEGUINTE	
Código	Designação	Devedor	Credor	Devedor	Credor	Devedor	Credor
27892919012196	Retenção 0,5% - CGA		26,63				26,63
27892919014	Operações de tesouraria - Cobrança/pagamento		9 207,00	27 299,85	25 828,85		7 736,00
TOTAL		0,00	306 287,29	458 064,03	538 327,56	0,00	386 550,82




Garantias e Cauções

Garantias e Cauções Recepcionadas

Código e designação das contas	Saldo da gerência anterior	Movimento anual das garantias e cauções			Saldo para a gerência seguinte
		Prestadas	Devolvidas	Accionadas	
Fornecedores	97 020,14	0,00	0,00	0,00	97 020,14
31 Rodoviária do Tejo S.A.	7 199,83	0,00	0,00	0,00	7 199,83
392 Lena Agregados, S.A.	15 000,00	0,00	0,00	0,00	15 000,00
643 Bernardo & Bernardo Consulting	3 625,00	0,00	0,00	0,00	3 625,00
674 BP Portugal - Comércio de Combustíveis e Lubrificantes	55 754,12	0,00	0,00	0,00	55 754,12
2681 First Pick	15 441,19	0,00	0,00	0,00	15 441,19
Fornecedores de Imobilizado	1 715 274,45	423 297,11	456 873,48	0,00	1 681 698,08
402 LUSITÂNIA, Sociedade de Construções, Lda	2 676,00	0,00	0,00	0,00	2 676,00
534 ALPESO - Construções S.A.	62 596,49	0,00	0,00	0,00	62 596,49
539 Blue Bee-construção de Espaços, Lda	4 983,19	0,00	0,00	0,00	4 983,19
541 Constarte Construções, S.A.	2 430,15	0,00	2 430,15	0,00	0,00
542 Constroytura S. José S.A.	324 240,78	0,00	324 240,78	0,00	0,00
547 Eco Demo-Demolições Ecologia e Construção, Sa	18 982,16	970,58	0,00	0,00	19 952,74
573 Tecnorém Engenharia e Construções, S.A.	113 627,30	0,00	48 697,41	0,00	64 929,89
645 Contec - Construção e Engenharia, S.A.	75 465,81	4 069,31	8 633,64	0,00	70 901,48
648 João Salvador, Lda.	2 400,28	0,00	0,00	0,00	2 400,28
649 Aquino Construções, S.A.	14 002,22	0,00	0,00	0,00	14 002,22
655 Aurélio M. Sobreiro & Filhos, S.A.	2 496,66	0,00	0,00	0,00	2 496,66
823 Outros	10 247,63	0,00	0,00	0,00	10 247,63
835 Electro Pratas, Lda	377,99	0,00	0,00	0,00	377,99
1263 STAP - Reparação, Consolidação e Modificação de Estruturas, S.A.	8 311,33	0,00	8 311,33	0,00	0,00
1370 Miraterra - Obras Publicas, Lda	32 005,97	0,00	6 898,95	0,00	25 107,02
1535 Valcop - Construções Unipessoal, Lda	4 678,50	0,00	4 678,50	0,00	0,00
2071 Arlindo Lopes Dias Unipessoal, Lda	17 802,41	0,00	0,00	0,00	17 802,41
2116 Sucessos e Tanto, S.A.	6 870,23	0,00	0,00	0,00	6 870,23
2210 Maquitafo - Desaterros e Terraplanagens, Soc. Unipessoal	4 657,50	0,00	0,00	0,00	4 657,50
2304 Global Stadium Lda ^a	11 208,00	0,00	0,00	0,00	11 208,00
2333 Granimarante - Granitos e Construções Lda ^a	2 650,00	0,00	0,00	0,00	2 650,00
2340 Canas - Engenharia e Construção SA	35 802,23	1 516,65	0,00	0,00	37 318,88
2350 Carlos Gil - Obras Públicas, C. Civil e Montagens Eléctricas	137 221,44	0,00	0,00	0,00	137 221,44
2363 Ângulo Recto Construções Lda ^a	492 081,95	60 778,21	0,00	0,00	552 860,16
2397 Tracomourém Unipessoal Lda ^a	5 999,79	0,00	0,00	0,00	5 999,79
2594 Major, Santos & Filhos Lda ^a	67 149,85	11 988,67	20 977,01	0,00	58 161,51
2810 Tropichance, Lda	19 998,00	0,00	0,00	0,00	19 998,00
2842 Fachaimper Lda ^a	11 343,05	0,00	0,00	0,00	11 343,05
2864 Signinum, Gestão de Património Cultural Lda	160 632,56	103 020,03	0,00	0,00	263 652,59
3068 António Emílio Gomes & Filhos, Lda	4 092,63	1 771,13	0,00	0,00	5 863,76
3089 Soudias - Carpintaria e Serralharia Sousa Dias Lda ^a	12 601,44	0,00	3 780,43	0,00	8 821,01
3422 Calaveiras Unipessoal Lda ^a	0,00	33 500,00	28 225,28	0,00	5 274,72
3532 Manuel Pedro de Sousa & Filhos Lda ^a	45 640,91	0,00	0,00	0,00	45 640,91
3602 Construções ViasManso, Lda	0,00	13 910,85	0,00	0,00	13 910,85
3628 Nov Pro Construções, SA	0,00	177 145,32	0,00	0,00	177 145,32
3729 António Rodrigues Capela Filhos, Lda	0,00	14 626,36	0,00	0,00	14 626,36
Outros Credores	83 172,79	320 073,29	0,00	0,00	403 246,08
1331 Imoretalho, Gestão de Imóveis, S.A.	21 672,79	0,00	0,00	0,00	21 672,79
2541 Comave do Zêzere - Indústria e Comércio de Aves, S.A.	61 500,00	0,00	0,00	0,00	61 500,00
3930 Mérito Total - Empreendimentos Imobiliários, SA	0,00	320 073,29	0,00	0,00	320 073,29
Total	1 895 467,38	743 370,40	456 873,48	0,00	2 181 964,30

Conta	Fornecedor / Empreitada / Serviço	Valor
2771101000522	Viamarca - Pinturas de Vias Rodoviárias, SA	6 381,36 €
	Empreitada contínua de sinalização horizontal para o concelho de Tomar (#202697)	6 381,36 €
2771101000554	J.C.Bartolomeu - Instalações Eléctricas, Lda.	1 953,65 €
	Empreitada de substituição da iluminação do Pavilhão Municipal de Tomar (#264996)	1 953,65 €
2771101000573	Tecnorém Engenharia e Construções, SA	997,29 €
	Empreitada de trabalhos de alteração do Centro Escolar da Linhaceira (#212919)	997,29 €
2771101000823	Outros	18 450,30 €
2771101000826	Copi - Construções Cívicas e Obras Públicas Industriais Lda	1 105,39 €
	Empreitada de remodelação da cobertura da igreja do cemitério de Santa Maria dos Olivais	1 105,39 €
2771101001520	VM Segurança Privada, Vigilância e Motivação, Lda.	698,92 €
	Aquisição de serviços de vigilância para os parques de estacionamento cobertos existentes na cidade de Tomar - #133683 - Procº 31/2017	698,92 €
2771101001544	Gestorigam, PT Building Solutions, Lda	1 753,31 €
	Empreitada para reabilitação de um muro de suporte de terras, na Empreitada para reabilitação de um muro de suporte de terras, na Estrada do Barreiro, nº 74 em Tomar #171110)	1 753,31 €
2771101001753	Construções Líder Americano, Lda	3 694,60 €
	Empreitada de Reabilitação da Ponte na E.M.534, na Bairrada, Freguesia de S. Pedro de Tomar (#266145)	3 694,60 €
2771101001914	Vestígios & Lugares Construções, Lda	2 472,70 €
	Empreitada de Conservação e Reabilitação da Sinagoga de Tomar (#134256)	2 472,70 €
2771101002071	Arlindo Lopes Dias Unipessoal Lda	21 194,04 €
	Empreitada de Construção do Centro Comunitário de Apoio Familiar (#142395)	16 786,26 €
	Empreitada de Construção do Muro confinante com a Rua Eira dos Bacos e do Muro de Divisão entre o Centro Comunitário de Apoio Familiar e as Instalações da Guarda Nacional Republicana (#188328)	4 407,78 €
2771101002116	Sucessos e Tanto SA	7 446,81 €
	Empreitada de Execução da Ecovia de ligação Arrascada - Pedreira, em Tomar (#143755)	6 446,36 €
	Trabalhos Complementares à empreitada de execução da ECOVIA de ligação Arrascada-Pedreira (Caso #180284)	1 000,45 €
2771101002184	Azuabita - Habitação e Urbanismo Lda	355,97 €
	Empreitada para execução do muro de suporte no limite do lote 47 do Parque Empresarial de Tomar (#155609)	355,97 €
2771101002210	Maquita - Desaterros e Terraplanagens, Soc.Unipessoal, Lda	4 805,24 €
	Empreitada de reconversão da escola básica de Calvins em centro de apoio ao peregrino (#155808)	4 805,24 €
2771101002333	Granimarante - Granitos e Construções Lda	2 388,59 €
	Empreitada de Execução de muro de suporte no limite do lote 46 do parque empresarial de Tomar (#167195)	2 388,59 €
2771101002340	Canas - Engenharia e Construção SA	25 572,69 €
	Empreitada para Requalificação das Instalações Sanitárias Públicas, localizadas na Várzea Grande	5 276,19 €
	Empreitada de Adaptação e Regularização do Edifício da Nabância, em Tomar (#230918)	20 296,50 €
2771101002350	Carlos Gil - Obras Públicas, C. Civil e Montagens Eléctricas, Lda	15 041,11 €
	Empreitada de requalificação dos espaços exteriores da Av. D. Nuno Álvares Pereira (caso #160879)	4 023,84 €
	Empreitada de requalificação dos espaços exteriores da Rua Torres Pinheiro e Avº dos Combatentes da Grande Guerra (#230892)	11 017,27 €
2771101002363	Ângulo Recto Construções Lda	15 528,85 €
	Empreitada de Req. dos Espaços Exteriores da Rua Coronel Garcês Teixeira e Av. Dr. Aurélio Ribeiro (#213418)	15 528,85 €
2771101002397	Tracomourém Unipessoal Lda	681,58 €
	Empreitada de ampliação do cemitério de S. Pedro - 1ª Fase (Caso#175285)	681,58 €
2771101002414	PêdeCão Construções, Lda	3 875,83 €
	Empreitada de Reversão da antiga Escola da Póvoa para Centro Natureza (#182439)	3 875,83 €
2771101002581	Fernando Marques Ribeiro	1 256,61 €
	Empreitada de construção de Anexo na EB1 de Cem Soldos (#194025)	1 256,61 €
2771101002594	Major, Santos & Filhos Lda	15 724,19 €
	Empreitada para reabilitação de 4 fogos de Habitação Social no Bairro 1º de Maio em Tomar (#191958)	216,77 €
	Empreitada de Construção de Edifício para a Musealização das Ruínas do Forum Romano de Tomar (#222394)	15 507,42 €
2771101002770	AZFIL, SA	3 378,27 €
	Empreitada de construção dos muros do futuro parque de estacionamento na Av. António da Fonseca Simões (#212739)	3 378,27 €
2771101002810	Tropichance, Lda	4 336,92 €
	Empreitada de substituição das coberturas da EB Gualdim Pais (#216043)	4 336,92 €
2771101002842	Fachalper Lda	14 572,56 €
	Empreitada de substituição das coberturas da EB Santa Maria dos Olivais (#217688)	7 532,77 €
	Empreitada de substituição das coberturas da EB Santa Iria (#217682)	7 039,79 €
2771101002864	Signinum, Gestão de Património Cultural Lda	41 595,14 €
	Empreitada para recuperação/requalificação da Igreja de São João Baptista em Tomar - 1ª Fase (#214792)	32 970,49 €
	Empreitada de Conservação e restauro do retábulo e painéis laterais da Capela-mor da Igreja de S. João Baptista, em Tomar (#263563)	7 355,51 €
	Empreitada de Automatização dos sinos da Torre da Igreja de S. João Baptista em Tomar (#288155)	1 269,14 €
2771101003068	António Emílio Gomes & Filhos, Lda	5 863,76 €
	Empreitada de pavimentação da rua entre freguesias, entre a E.M. 533 e Vale Roxo (#262868)	5 863,76 €
2771101003089	Soudias - Carpintaria e Serralharia Sousa Dias Lda	9 910,11 €
	Empreitada para a Requalificação da Praia Fluvial do Alqueidão (#232167)	9 910,11 €
2771101003162	Miranvias - Pintura e Sinalização, Lda	2 520,40 €
	Empreitada de Aplicação de Guardas de Segurança Flexíveis e dispositivos de protecção para veículos de duas rodas, no Agroal, Póvoa e Cêras (#285667)	2 520,40 €
2771101003406	Carmo - Estruturas em Madeira SA	5 937,81 €
	Empreitada de Construção do Passadiço da Rota do Canhão do Agroal (#254956)	5 937,81 €
2771101003484	Ilhaugusto Construções Lda	670,55 €
	Empreitada de Execução de um passadiço ciclável junto ao rio Nabão, inserida na Beneficiação da EN110 entre a Praceta Alves Redol e a Rotunda da Zona Industrial de Tomar (#250119)	670,55 €
2771101003532	Manuel Pedro de Sousa & Filhos Lda	32 819,53 €
	Empreitada de requalificação do largo do Rossio em Cem Soldos - concelho de Tomar (#260840)	32 819,53 €
2771101003602	Construções ViasManso, Lda	14 713,96 €
	Empreitada de requalificação da E.M. 525, troço entre a E.N. 113 e S. Simão (#265536)	14 713,96 €
2771101003628	Nov Pro Construções SA	57 016,13 €
	Empreitada de Execução dos Arranjos Exteriores e Arruamentos do Flecheiro - 3ª Fase (#271691)	57 016,13 €
2771101003855	Enceradora do Bonfim Lda	1 102,80 €
	Empreitada de Reabilitação do Pavimento do Pavilhão Jácome Ratton (#294277)	1 102,80 €
2771101003879	Golden Fibra Lda	1 480,00 €
	Empreitada de Execução de Reservatório de Água de 410 m3 (#296806)	1 480,00 €
TOTAL		347 296,97 €



Situação dos Contratos

Município de Tomar

Situação dos Contratos

Ano: 2023
Até à data: 31-12-2023

(unidade: €)

Contrato		Data	Valor contrato	Pr. Contratual	Tipo de Contrato TC	Prazo	Dt Iní Ex.	Procedimento de contratação	Dt MECP	Dt Adic.	Dt Comun.	Visto Trib.de Contas		Dt 1º Pag. In.	Pagamentos no período			Pagamentos acumulados		
Entidade	Objeto											Nº de Reg.	Data		Trab. Normais	R. de Preços	T/S/F Compl.	Trab. s.e.omiss	Out.Trab.	Trab. Normais
Canas - Engenharia e Construção SA	Empreitada de Adaptação e Regularização do Edifício da Nabância, em Tomar (#230918)	2022-09-16	14 178,96	15 029,70	Empreitada de obras públicas	14 dias	2022-09-16	Concurso Público						2023-12-28		15 029,70				15 029,70
Canas - Engenharia e Construção SA	Empreitada de Adaptação e Regularização do Edifício da Nabância, em Tomar (#230918)	2023-09-07	987,63	1 046,89	Empreitada de obras públicas	342 dias	2021-10-23	Concurso Público						2023-12-28		1 046,89				1 046,89
Canas - Engenharia e Construção SA	Empreitada de Adaptação e Regularização do Edifício da Nabância, em Tomar (#230918)	2021-05-24	396 049,06	419 812,00	Empreitada de obras públicas	365 dias	2021-08-16	Concurso Público						2021-10-13	13 373,90				395 484,37	
Canas - Engenharia e Construção SA	Empreitada de Adaptação e Regularização do Edifício da Nabância, em Tomar (#230918)	2022-04-13	5 607,00	5 943,42	Empreitada de obras públicas	170 dias	2022-04-13	Concurso Público						2023-02-01		5 943,42				5 943,42
Canas - Engenharia e Construção SA	Empreitada de Adaptação e Regularização do Edifício da Nabância, em Tomar (#230918)	2022-02-22	19 647,93	20 826,81	Empreitada de obras públicas	227 dias	2022-02-15	Concurso Público						2023-02-01		20 826,81				20 826,81
Canas - Engenharia e Construção SA	Empreitada de Adaptação e Regularização do Edifício da Nabância, em Tomar (#230918)	2022-01-14	10 599,41	11 235,37	Empreitada de obras públicas	316 dias	2021-11-18	Concurso Público						2023-02-01		8 031,14				8 031,14
Canas - Engenharia e Construção SA	Empreitada para remodelação das instalações sanitárias do campo de jogos (#215438)	2023-05-25	1 957,34	2 074,78	Empreitada de obras públicas	0 dias	2023-05-25	Consulta Prévia						2023-08-09		2 074,78				2 074,78
Canas - Engenharia e Construção SA	Empreitada para reparação de Pavimento de Madeira e fornecimento/ montagem de Equipamento Eléctrico no Edifício Sede da Nabância (#256497)	2022-03-03	61 575,65	65 270,19	Empreitada de obras públicas	60 dias	2022-07-05	Consulta Prévia						2022-08-18	3 440,90				65 270,19	
Canas - Engenharia e Construção SA	Empreitada para reparação de Pavimento de Madeira e fornecimento/ montagem de Equipamento Eléctrico no Edifício Sede da Nabância (#256497)	2023-07-07	3 990,42	4 229,85	Empreitada de obras públicas	0 dias	2023-07-07	Consulta Prévia						2023-12-21		4 229,85				4 229,85
Canto Verde - Jardins Espaços Verdes, Lda	Aquisição de serviços para a realização de operações silvícolas, especificadas em sede própria, na área designada por Pinhal de Santa Bárbara - #286195 - Proc.º 13/2023	2023-02-01	9 300,00	9 858,00	Aquisição de serviços	51 dias	2023-02-08	Ajuste Direto						2023-05-03	9 858,00				9 858,00	
Carlos Alberto da Silva	Aquisição de serviços de Circuitos Especiais de Transporte Escolar para alunos com Necessidades Educativas Especiais - Ano letivo 2023/2024 - #304940 - Proc.º 120/2023	2023-08-31	4 867,60	5 159,66	Aquisição de serviços	292 dias	2023-09-12	Consulta Prévia						2023-11-08	389,97				389,97	
Carlos Alberto da Silva	Aquisição de serviços de Circuitos Especiais de Transporte Escolar para alunos do 1.º Ciclo do Ensino Básico - Aluguer de Viatura Ligeira - Ano letivo 2022/2023 (Lote 5) - #273497 - Proc.º 105/2022	2022-09-09	6 786,00	7 193,16	Aquisição de serviços	320 dias	2022-09-14	Consulta Prévia						2022-10-21	5 828,94				7 110,48	
Carlos Alberto da Silva	Aquisição de serviços de Circuitos Especiais de Transporte Escolar para alunos do 1.º Ciclo do Ensino Básico - Ano letivo 2023/2024 - #304884 - Proc.º 119/2023	2023-08-31	5 160,00	5 469,60	Aquisição de serviços	292 dias	2023-09-12	Consulta Prévia						2023-11-08	413,40				413,40	
Carlos Gil - Obras Públicas, C. Civil e Montagens Eléctricas,Lda	Empreitada de requalificação dos espaços exteriores da Rua Torres Pinheiro e Av.º dos Combatentes da Grande Guerra (#230892)	2022-04-18	47 961,57	50 839,26	Empreitada de obras públicas	0 dias	2022-04-18	Concurso Público						2023-02-01		50 839,26				50 839,26
Carlos Gil - Obras Públicas, C. Civil e Montagens Eléctricas,Lda	Empreitada de requalificação dos espaços exteriores da Rua Torres Pinheiro e Av.º dos Combatentes da Grande Guerra (#230892)	2023-03-06	58 891,75	62 425,26	Empreitada de obras públicas	0 dias	2023-03-06	Concurso Público						2023-04-28		31 580,50				31 580,50
Carlos Gil - Obras Públicas, C. Civil e Montagens Eléctricas,Lda	Empreitada de trabalhos adicionais da Requalificação dos espaços exteriores da Rua Torres Pinheiro e Av. dos Combatentes da Grande Guerra (#254870)	2022-07-12	1 337,76	1 418,03	Empreitada de obras públicas	0 dias	2022-07-12	Consulta Prévia						2023-02-01		1 418,03				1 418,03
Carlos Gil - Obras Públicas, C. Civil e Montagens Eléctricas,Lda	Empreitada desvio de coletor gravítico do subsistema de saneamento de Santa Cita - EPAL/ADVT (#252034)	2023-07-13	2 028,83	2 150,56	Empreitada de obras públicas	0 dias	2023-07-13	Consulta Prévia						2023-09-18		2 150,56				2 150,56
Carmo - Estruturas em Madeira SA	Empreitada de Construção do Passadiço da Rota do Canhão do Agroal (#254956)	2022-12-13	5 046,69	5 349,49	Empreitada de obras públicas	0 dias	2022-12-13	Concurso Público						2023-02-01		5 349,49				5 349,49
Casvian Internacional Ldª	Aquisição de material de rega e canalização para espaços ajardinados - #275220 - Proc.º 123/2022	2022-10-19	1 106,92	1 361,51	Aquisição de bens	365 dias	2022-11-22	Consulta Prévia						2022-12-31	1 361,51				1 361,51	
Catarina Franco Braz	Aquisição de serviços de apoio, na modalidade de tarefa, ao Canil Inter municipal e ao Gabinete de Médico Veterinário - #272502 - Proc.º 99/2022	2022-08-16	9 900,00	11 979,00	Aquisição de serviços	191 dias	2022-08-23	Ajuste Direto						2022-09-07	2 475,00				5 197,50	
Certoma - Comércio Técnico de Máquinas, Lda.	Aquisição de uma máquina para lavagem de pavimentos - #292871 - Proc.º 46/2023	2023-04-19	12 951,00	15 929,73	Aquisição de bens	20 dias	2023-04-26	Ajuste Direto						2023-06-23	15 929,73				15 929,73	
City Care Manutenção de Espaço Urbano, Lda	Empreitada de construção de espaço de jogo e recreio - EB1 Santo António (#275754)	2023-02-02	23 234,50	24 628,57	Empreitada de obras públicas	60 dias	2023-04-24	Consulta Prévia						2023-06-26	24 628,57				24 628,57	
Coluna Lumiar - Transportes e Construções, Lda.	Calotamento do adro da capela de N. Senhora da Piedade (#240416)	2023-05-23	185,95	197,11	Empreitada de obras públicas	0 dias	2023-05-23	Ajuste Direto						2023-07-04		197,11				197,11
Coluna Lumiar - Transportes e Construções, Lda.	Empreitada de assentamento de calçadas em praças e arruamentos urbanos (#296050)	2023-06-07	19 970,00	21 168,20	Empreitada de obras públicas	365 dias	2023-06-07	Consulta Prévia						2023-09-05	7 135,92				7 135,92	
Companhia IBM Portuguesa SA	Aquisição de serviços para elaboração de estudo prévio e desenvolvimento de business plan para a candidatura à Fase II dos Bairros Digitais Comerciais - #290654 - Proc.º 38/2023	2023-04-11	15 000,00	18 450,00	Aquisição de serviços	365 dias	2023-04-12	Ajuste Direto						2023-08-16	18 450,00				18 450,00	
Construção - Construções e Terraplanagens Unip. Lda	Empreitada de Reparação de uma rota na conduta principal da rede de rega no AH do Carril, no lugar de Bairrada - entre os nós P51A e P52 (#296547)	2023-06-22	35 350,00	37 471,00	Empreitada de obras públicas	14 dias	2023-08-29	Consulta Prévia						2023-11-28	37 471,00				37 471,00	
Construtora S. José SA	Empreitada de ampliação e remodelação do Pavilhão Municipal de Tomar (EMP-00012) (inclui P309486 Processo n.º 523/08.3 BELRA - execução dos termos da transação judicial homologada por sentença proferida pelo Tribunal Administrativo e Fiscal de Leiria)	2004-07-27	274 436,37	288 158,19	Empreitada de obras públicas	50 dias	2005-12-29	Concurso Público						2005-12-29		115 688,18				284 987,75
Construtora S. José SA	Empreitada de ampliação e remodelação do Pavilhão Municipal de Tomar (EMP-00012) (inclui P309486 Processo n.º 523/08.3 BELRA - execução dos termos da transação judicial homologada por sentença proferida pelo Tribunal Administrativo e Fiscal de Leiria)	2005-09-08	607 514,69	637 890,42	Empreitada de obras públicas	180 dias	2006-12-29	Concurso Público	2289/05	2006-01-13	2006-12-29			2006-12-29	413 516,08				441 701,03	
Construções António Leal SA	Empreitada de pavimentação da E.M. 607 entre Estremadouro e Monchite (#277953) inclui Revisão de Preços (#293939)	2022-12-07	22 600,00	23 956,00	Empreitada de obras públicas	30 dias	2023-01-30	Ajuste Direto						2023-03-15	23 521,51				23 521,51	
Construções Lider Americano, Lda	Empreitada de Reabilitação da Ponte na E.M.534, na Bairrada, Freguesia de S. Pedro de Tomar (#266145)	2022-08-01	73 891,98	78 325,50	Empreitada de obras públicas	90 dias	2023-02-22	Concurso Público						2022-12-31	78 325,51				78 325,51	
Construções ViasManso, Lda	Empreitada de requalificação da E.M. 525, troço entre a E.N. 113 e S. Simão (#265536)	2022-11-03	278 217,02	294 910,04	Empreitada de obras públicas	240 dias	2023-02-01	Concurso Público						2023-04-03	294 910,04				294 910,04	
Construções ViasManso, Lda	Empreitada de requalificação da E.M. 525, troço entre a E.N. 113 e S. Simão (#265536)	2023-09-27	8 031,00	8 512,86	Empreitada de obras públicas	182 dias	2023-08-24	Concurso Público						2023-12-28		8 512,86				8 512,86
Contec - Construção e Engenharia, Sa	Empreitada de Requalificação da EN349-3, entre a Praceta Infante D. Henrique e Algarvias - Remoção de Rails (#276637)	2022-10-28	3 696,00	3 917,76	Empreitada de obras públicas	4 dias	2022-10-28	Ajuste Direto Simplificado						2023-01-31	3 917,76				3 917,76	
Contec - Construção e Engenharia, Sa	Empreitada de requalificação da E.N. 349-3 entre a praça Infante D. Henrique e Algarvias (#250850)	2023-08-31	3 738,59	3 962,91	Empreitada de obras públicas	266 dias	2022-11-15	Concurso Público						2023-12-20		3 962,91				3 962,91
Contec - Construção e Engenharia, Sa	Empreitada de requalificação da E.N. 349-3 entre a praça Infante D. Henrique e Algarvias (#250850)	2023-09-06	13 571,37	14 385,65	Empreitada de obras públicas	258 dias	2022-11-23	Concurso Público						2023-12-20		14 385,65				14 385,65
Contec - Construção e Engenharia, Sa	Empreitada de requalificação da E.N. 349-3 entre a praça Infante D. Henrique e Algarvias (#250850)	2023-09-05	3 375,92	3 578,48	Empreitada de obras públicas	193 dias	2023-01-27	Concurso Público						2023-12-20		3 578,48				3 578,48
Contec - Construção e Engenharia, Sa	Empreitada de requalificação da E.N. 349-3 entre a praça Infante D. Henrique e Algarvias (#250850)	2022-12-27	10 248,80	10 863,73	Empreitada de obras públicas	344 dias	2022-08-29	Concurso Público						2022-12-31		10 863,73				10 863,73
Contec - Construção e Engenharia, Sa	Empreitada de requalificação da E.N. 349-3 entre a praça Infante D. Henrique e Algarvias (#250850)	2022-04-08	334 673,08	354 753,46	Empreitada de obras públicas	365 dias	2022-08-08	Concurso Público						2022-09-16	218 504,94				340 536,59	
Contec - Construção e Engenharia, Sa	Empreitada de requalificação da E.N. 349-3 entre a praça Infante D. Henrique e Algarvias (#250850)	2023-01-25	3 610,89	3 827,54	Empreitada de obras públicas	0 dias	2023-01-25	Concurso Público						2023-02-09		3 827,54				3 827,54
Contos da Praça Unipessoal Lda	Aquisição de serviços para realização de concerto com Suzana Félix e a Orquestra Sinfónica de Thomar - #288690 - Proc.º 31/2023	2023-02-23	6 500,00	7 995,00	Aquisição de serviços	1 dias	2023-03-01	Ajuste Direto						2023-03-15	7 995,00				7 995,00	


Município de Tomar

Situação dos Contratos

(unidade: €)

Ano: 2023
Até à data: 31-12-2023

Contrato										Visto Trib.de Contas		Dt 1º	Pagamentos no período					Pagamentos acumulados							
Entidade	Objeto	Data	Valor contrato	Pr. Contratual	Tipo de Contrato TC	Prazo	Dt Iní Ex.	Procedimento de contratação	Dt MECP	Dt Adic.	Dt Comun.	Nº de Reg.	Data	Pag. In.	Trab. Normais	R. de Preços	T/S/F Compl.	Trab. s.e.omiss	Out.Trab.	Trab. Normais	Rev. Preços	T/S/F Compl.	Trab. s.e.omiss	Out.Trab.	
Vianas, SA	Aquisição de diversos equipamentos de proteção individual para combate a incêndios estruturais - #286547 - Procº 17/2023	2023-03-07	18 139,10	19 227,45	Aquisição de bens	150 dias	2023-03-08	Ajuste Direto						2023-11-09	19 227,45										19 227,45
Vicente & Vicente Automóveis de Aluguer, Lda.	Aquisição de serviços de Circuitos Especiais de Transporte Escolar para alunos do 1.º Ciclo do Ensino Básico – Aluguer de Viatura Ligeira – Ano letivo 2022/2023 (Lote 4) - 273497 - Procº 105/2022	2022-09-09	4 698,00	4 979,88	Aquisição de serviços	292 dias	2022-09-14	Consulta Prévia						2022-10-19	3 548,88										4 979,88
Vicente & Vicente Automóveis de Aluguer, Lda.	Aquisição de serviços de Circuitos Especiais de Transporte Escolar para alunos do 1.º Ciclo do Ensino Básico – Ano letivo 2023/2024 - #304884 - Procº 119/2023	2023-08-31	12 470,00	13 218,20	Aquisição de serviços	292 dias	2023-09-12	Consulta Prévia						2023-11-22	1 075,90										1 075,90
Vigixpert - Prevenção e Vigilância Privada Lda	Aquisição de serviços de vigilância para os parques de estacionamento cobertos do Município de Tomar - #287041 - Procº 18/2023	2023-01-31	49 007,75	60 279,53	Aquisição de serviços	150 dias	2023-02-01	Ajuste Direto						2023-03-10	48 296,45										48 296,45
Vinculo Sólido Unipessoal Lda	Aquisição de serviços de apoio ao funcionamento das instalações e equipamentos de âmbito turístico e outros equipamentos e eventos de índole cultural (LOTE 2) - #259065 - Procº 31/2022	2022-04-21	22 945,24	28 222,65	Aquisição de serviços	600 dias	2022-04-22	Concurso Público						2022-05-17	12 302,44										22 855,95
Vodafone Portugal - Comunicações Pessoais, S.A.	Aquisição de serviços de telecomunicações fixas, móveis e de dados - #232023 - Procº 31/2021	2021-06-29	144 000,00	177 120,00	Aquisição de serviços	1095 dias	2021-06-01	Concurso Público						2021-08-31	33 604,46										100 675,89
Wavecom - Soluções Rádio SA	Aquisição de serviços de manutenção e assistência técnica para os sistemas WiFi - Turismo e WiFi4EU - #288045 - Procº 26/2023	2023-02-27	8 473,86	10 422,85	Aquisição de serviços	670 dias	2023-03-02	Ajuste Direto						2023-04-03	10 422,85										10 422,85
White Details, Lda	Aquisição contínua de serviços de impressão de diversos materiais gráficos para divulgação do programa cultural do Município - #241053 - Proc.º 86/2021	2021-09-10	19 899,60	24 476,51	Aquisição de serviços	1095 dias	2021-09-13	Ajuste Direto						2022-03-03	6 989,79										23 844,57
WireMaze Sistemas de informação, S.A	Aquisição de serviços de manutenção e assistência técnica para a plataforma digital de serviços online integrada via Web Services com a solução de Gestão de Processos do Município - #295927 - Procº 68/2023	2023-07-19	16 154,00	19 869,42	Aquisição de serviços	895 dias	2023-07-20	Ajuste Direto						2023-10-02	6 623,14										6 623,14
Zêzereplant-Comércio de Plantas e Artigos para o Jardim, Lda	Aquisição de herbáceas vivazes para plantação em canteiros - #297093 - Procº 81/2023	2023-05-31	5 375,00	5 697,50	Aquisição de bens	12 dias	2023-06-07	Ajuste Direto						2023-07-31	5 697,50										5 697,50
templarLUZ - António da Costa Lopes Inst.Eletricas Lda	Empreitada de fornecimento e montagem de ventiladores de extração de ar nas claraboias das EB Raul Lopes e 2+3 D. Nuno Alvares Pereira (#260837)	2022-04-03	5 977,90	6 336,57	Empreitada de obras públicas	30 dias	2022-04-03	Ajuste Direto Simplificado						2023-07-24	6 336,57										6 336,57
Ângulo Recto Construções Lda	Empreitada Requalificação Av.º Dr. Aurélio Ribeiro - Trabalhos de enquadramento e adaptação às vias adjacentes (#288406)	2023-02-28	7 498,51	7 948,42	Empreitada de obras públicas	5 dias	2023-02-28	Ajuste Direto Simplificado						2023-11-22	7 948,42										7 948,42
Ângulo Recto Construções Lda	Empreitada de Requalificação dos Espaços Exteriores da Rua Coronel Garcês Teixeira e Av. Dr. Aurélio Ribeiro (#213418)	2022-05-11	34 256,01	36 311,37	Empreitada de obras públicas	378 dias	2022-04-04	Concurso Público						2023-02-01			36 311,05								36 311,05
Ângulo Recto Construções Lda	Empreitada de Requalificação dos Espaços Exteriores da Rua Coronel Garcês Teixeira e Av. Dr. Aurélio Ribeiro (#213418)	2023-09-04	109 113,44	115 660,25	Empreitada de obras públicas	0 dias	2023-09-04	Concurso Público						2023-12-04		115 660,25									115 660,25
Ângulo Recto Construções Lda	Empreitada de Requalificação dos Espaços Exteriores da Rua Coronel Garcês Teixeira e Av. Dr. Aurélio Ribeiro (#213418)	2023-08-29	38 259,27	40 554,83	Empreitada de obras públicas	50 dias	2023-02-20	Concurso Público						2023-11-14			40 554,83								40 554,83
Ângulo Recto Construções Lda	Empreitada de Requalificação dos Espaços Exteriores da Rua Coronel Garcês Teixeira e Av. Dr. Aurélio Ribeiro (#213418)	2022-12-28	100 678,15	106 718,84	Empreitada de obras públicas	222 dias	2022-10-03	Concurso Público						2022-12-31			106 718,84								106 718,84
Ângulo Recto Construções Lda	Empreitada de Requalificação dos Espaços Exteriores da Rua Coronel Garcês Teixeira e Av. Dr. Aurélio Ribeiro (#213418)	2022-12-21	55 547,67	58 880,53	Empreitada de obras públicas	302 dias	2022-06-27	Concurso Público						2022-12-31			58 880,53								58 880,53
Ângulo Recto Construções Lda	Empreitada de Requalificação dos Espaços Exteriores da Rua Coronel Garcês Teixeira e Av. Dr. Aurélio Ribeiro (#213418)	2023-04-18	13 662,84	14 482,61	Empreitada de obras públicas	84 dias	2023-02-20	Concurso Público						2023-07-28			14 482,33								14 482,33
Ângulo Recto Construções Lda	Empreitada de Requalificação dos Espaços Exteriores da Rua Coronel Garcês Teixeira e Av. Dr. Aurélio Ribeiro (#213418)	2021-01-25	1 638 969,63	1 737 307,81	Empreitada de obras públicas	365 dias	2021-11-08	Concurso Público			2021-02-15	305/2021	2021-07-08	2021-12-20	200 033,20										1 730 188,51
Ângulo Recto Construções Lda	Empreitada de Requalificação dos Espaços Exteriores da Rua Coronel Garcês Teixeira e Av. Dr. Aurélio Ribeiro (#213418)	2023-04-19	21 005,48	22 265,81	Empreitada de obras públicas	200 dias	2022-11-14	Concurso Público						2023-07-28			22 265,80								22 265,80
Ângulo Recto Construções Lda	Empreitada de Requalificação dos Espaços Exteriores da Rua Coronel Garcês Teixeira e Av. Dr. Aurélio Ribeiro (#213418)	2023-08-29	54 090,87	57 336,32	Empreitada de obras públicas	50 dias	2023-02-20	Concurso Público						2023-11-14			57 336,32								57 336,32
Ângulo Recto Construções Lda	Empreitada de Requalificação dos Espaços Exteriores da Rua Coronel Garcês Teixeira e Av. Dr. Aurélio Ribeiro (#213418)	2023-03-06	253 296,85	268 494,66	Empreitada de obras públicas	0 dias	2023-03-06	Concurso Público						2023-04-28		268 494,66									268 494,66
Ésistemas - Consultoria Comunic. Visual e Multim.	Aquisição e instalação de solução de projeção de vídeo para o auditório da Biblioteca Municipal de Tomar - #275645 - Procº 120/2022	2022-11-03	8 458,76	10 404,27	Aquisição de bens	20 dias	2022-11-10	Consulta Prévia						2023-02-03	10 404,27										10 404,27
Óasis de Luz Unipessoal	Aquisição de serviços de iluminação e eletrificação de Natal 2022 - #281347 - Procº 143/2022	2022-12-16	19 980,00	24 575,40	Aquisição de serviços	24 dias	2022-12-16	Ajuste Direto						2023-02-01	24 575,40										24 575,40
Total:			32 592 762,58	37 618 853,97											11 947 357,44	859 032,44	1 262 913,09	0,00	0,00	21 399 759,82	859 032,44	1 482 336,75	0,00	0,00	



Transferências e Subsídios Concedidos

Transferências e Subsídios concedidos

Ano: 2023

Município de Tomar

do período findo em 31 de Dezembro de 2023
Euros

Tipo de Despesa	Disposições Legais	Finalidade	Entidade Beneficiária	Despesas Orçamentadas	Despesas autorizadas	Despesas pagas	Despesas autorizadas e não pagas	Devolução ocorrida no exercício	Observações
Transferências correntes									
040101 - Públicas			RSTJ - Gestão e Tratamento de Resíduos, E.I.M., S.A.	101 417,00	40 818,32	40 818,32	0,00	0,00	
040501 - Continente			Comunidade Intermunicipal Médio Tejo	1 387 050,00	348,27	348,27	0,00	0,00	
040501 - Continente			Comunidade Intermunicipal Médio Tejo	1 387 050,00	7 137,90	7 137,90	0,00	0,00	
040501 - Continente			Comunidade Intermunicipal Médio Tejo	1 387 050,00	9 392,05	9 392,05	0,00	0,00	
040501 - Continente	al.ff nº1 artº33 Lei75/2013	Projetos intermunicipais	Comunidade Intermunicipal Médio Tejo	1 387 050,00	1 660,50	1 660,50	0,00	0,00	
040501 - Continente			Comunidade Intermunicipal Médio Tejo	1 387 050,00	1 508,23	1 508,23	0,00	0,00	
040501 - Continente			Comunidade Intermunicipal Médio Tejo	1 387 050,00	351 619,56	210 971,73	140 647,83	0,00	
040501 - Continente	al.ff nº1 artº 33º Lei 75/2013	Projetos intermunicipais	Comunidade Intermunicipal Médio Tejo	1 387 050,00	5 761,04	5 761,04	0,00	0,00	
040501 - Continente			Comunidade Intermunicipal Médio Tejo	1 387 050,00	125 122,51	125 122,51	0,00	0,00	
040501 - Continente	al. ff nº1 artº 33 Lei 75/2013	Projetos intermunicipais	Comunidade Intermunicipal Médio Tejo	1 387 050,00	2 226,10	2 226,10	0,00	0,00	
040501 - Continente	al.ff nº3 artº33 Lei 75/2013	Projetos intermunicipais	Comunidade Intermunicipal Médio Tejo	1 387 050,00	2 978,09	1 478,82	1 499,27	0,00	
040501 - Continente	al.ff nº1 artº33 Lei 75/2013	Projetos intermunicipais	Comunidade Intermunicipal Médio Tejo	1 387 050,00	21 026,84	21 026,84	0,00	0,00	
040501 - Continente			Comunidade Intermunicipal Médio Tejo	1 387 050,00	19 594,85	19 594,85	0,00	0,00	
040501 - Continente	al.ff nº1 artº33 Lei 75/2013	Projetos intermunicipais	Comunidade Intermunicipal Médio Tejo	1 387 050,00	14 594,75	14 594,75	0,00	0,00	
040501 - Continente		Despesas referentes a eleições	Freguesia da Madalena e Beselga	1 387 050,00	185,12	185,12	0,00	0,00	
040501 - Continente		Despesas referentes a eleições	Freguesia da Madalena e Beselga	1 387 050,00	251,20	251,20	0,00	0,00	
040501 - Continente	nº2 artº2º DL.162/79	Recenseamento eleitoral	Freguesia da Madalena e Beselga	1 387 050,00	42,53	42,53	0,00	0,00	
040501 - Continente			Freguesia da Madalena e Beselga	1 387 050,00	80 119,00	80 119,00	0,00	0,00	
040501 - Continente		Despesas de recenseamento	Freguesia da Madalena e Beselga	1 387 050,00	47,77	47,77	0,00	0,00	
040501 - Continente	nº2 artº2º DL.162/79	Recenseamento eleitoral	Freguesia de Além da Ribeira e Pedreira	1 387 050,00	31,76	31,76	0,00	0,00	
040501 - Continente		Despesas de recenseamento	Freguesia de Além da Ribeira e Pedreira	1 387 050,00	34,39	34,39	0,00	0,00	
040501 - Continente			Freguesia de Além da Ribeira e Pedreira	1 387 050,00	51 819,00	51 819,00	0,00	0,00	
040501 - Continente		Despesas referentes a eleições	Freguesia de Além da Ribeira e Pedreira	1 387 050,00	114,80	114,80	0,00	0,00	
040501 - Continente	Lei 75/2013, de 12 de Setembro	Apoio Manutenção Percursos Pedestres Póvoa	Freguesia de Além da Ribeira e Pedreira	1 387 050,00	1 600,00	1 600,00	0,00	0,00	
040501 - Continente		Despesas referentes a eleições	Freguesia de Além da Ribeira e Pedreira	1 387 050,00	81,94	81,94	0,00	0,00	
040501 - Continente		Despesas referentes a eleições	Freguesia de Asseiceira	1 387 050,00	202,16	202,16	0,00	0,00	
040501 - Continente		Despesas referentes a eleições	Freguesia de Asseiceira	1 387 050,00	147,46	147,46	0,00	0,00	

Transferências e Subsídios concedidos

Município de Tomar

Ano: 2023

do período findo em 31 de Dezembro de 2023

Euros

Tipo de Despesa	Disposições Legais	Finalidade	Entidade Beneficiária	Despesas Orçamentadas	Despesas autorizadas	Despesas pagas	Despesas autorizadas e não pagas	Devolução ocorrida no exercício	Observações
Transferências correntes									
040501 - Continente	Decreto-Lei n.º 74/2014, de 13 de Maio	Comparticipação Despesas Espaço Cidadão	Freguesia de Asseiceira	1 387 050,00	6 610,12	6 610,12	0,00	0,00	
040501 - Continente		Despesas de recenseamento	Freguesia de Asseiceira	1 387 050,00	42,41	42,41	0,00	0,00	
040501 - Continente			Freguesia de Asseiceira	1 387 050,00	58 600,00	58 600,00	0,00	0,00	
040501 - Continente	nº2 artº2º DL.162/79	Recenseamento eleitoral	Freguesia de Asseiceira	1 387 050,00	38,07	38,07	0,00	0,00	
040501 - Continente		Despesas referentes a eleições	Freguesia de Carregueiros	1 387 050,00	50,28	50,28	0,00	0,00	
040501 - Continente		Despesas de recenseamento	Freguesia de Carregueiros	1 387 050,00	32,07	32,07	0,00	0,00	
040501 - Continente	nº2 artº2º DL.162/79	Recenseamento eleitoral	Freguesia de Carregueiros	1 387 050,00	31,17	31,17	0,00	0,00	
040501 - Continente			Freguesia de Carregueiros	1 387 050,00	31 738,00	31 738,00	0,00	0,00	
040501 - Continente		Despesas referentes a eleições	Freguesia de Carregueiros	1 387 050,00	39,44	39,44	0,00	0,00	
040501 - Continente	nº2 artº2º DL.162/79	Recenseamento eleitoral	Freguesia de Olalhas	1 387 050,00	32,33	32,33	0,00	0,00	
040501 - Continente		Despesas referentes a eleições	Freguesia de Olalhas	1 387 050,00	63,56	63,56	0,00	0,00	
040501 - Continente		Despesas referentes a eleições	Freguesia de Olalhas	1 387 050,00	85,54	85,54	0,00	0,00	
040501 - Continente			Freguesia de Olalhas	1 387 050,00	41 128,00	41 128,00	0,00	0,00	
040501 - Continente		Despesas de recenseamento	Freguesia de Olalhas	1 387 050,00	34,01	34,01	0,00	0,00	
040501 - Continente			Freguesia de Paialvo	1 387 050,00	47 140,00	47 140,00	0,00	0,00	
040501 - Continente		Despesas de recenseamento	Freguesia de Paialvo	1 387 050,00	38,94	38,94	0,00	0,00	
040501 - Continente	nº2 artº2º DL.162/79	Recenseamento eleitoral	Freguesia de Paialvo	1 387 050,00	36,48	36,48	0,00	0,00	
040501 - Continente	Lei 74/2014, de 13 de Maio	Comparticipação nas Despesas do Espaço Cidadão	Freguesia de Paialvo	1 387 050,00	1 421,81	1 421,81	0,00	0,00	
040501 - Continente		Despesas referentes a eleições	Freguesia de Paialvo	1 387 050,00	102,06	102,06	0,00	0,00	
040501 - Continente		Despesas referentes a eleições	Freguesia de Paialvo	1 387 050,00	80,02	80,02	0,00	0,00	
040501 - Continente			Freguesia de S.Pedro de Tomar	1 387 050,00	57 098,00	57 098,00	0,00	0,00	
040501 - Continente	nº2 artº2º DL.162/79	Recenseamento eleitoral	Freguesia de S.Pedro de Tomar	1 387 050,00	38,64	38,64	0,00	0,00	
040501 - Continente		Despesas referentes a eleições	Freguesia de S.Pedro de Tomar	1 387 050,00	141,16	141,16	0,00	0,00	
040501 - Continente		Despesas referentes a eleições	Freguesia de S.Pedro de Tomar	1 387 050,00	108,80	108,80	0,00	0,00	
040501 - Continente		Despesas de recenseamento	Freguesia de S.Pedro de Tomar	1 387 050,00	41,10	41,10	0,00	0,00	
040501 - Continente			Freguesia de Sabacheira	1 387 050,00	44 667,00	44 667,00	0,00	0,00	
040501 - Continente	Lei 75/2013, de 12 de Setembro	Apoio Componente Nacional Projeto Limpeza Florestal	Freguesia de Sabacheira	1 387 050,00	25 494,36	25 494,36	0,00	0,00	
040501 - Continente		Despesas referentes a eleições	Freguesia de Sabacheira	1 387 050,00	57,56	57,56	0,00	0,00	
040501 - Continente			Freguesia de Sabacheira	1 387 050,00	79,40	79,40	0,00	0,00	
040501 - Continente	nº2 artº2º DL.162/79	Recenseamento eleitoral	Freguesia de Sabacheira	1 387 050,00	30,72	30,72	0,00	0,00	
040501 - Continente		Despesas de recenseamento	Freguesia de Sabacheira	1 387 050,00	32,44	32,44	0,00	0,00	
040501 - Continente		Despesas referentes a eleições	Freguesia de Serra e Junceira	1 387 050,00	75,08	75,08	0,00	0,00	
040501 - Continente			Freguesia de Serra e Junceira	1 387 050,00	9 252,00	7 052,92	2 199,08	0,00	

Transferências e Subsídios concedidos

Ano: 2023

Município de Tomar

do período findo em 31 de Dezembro de 2023

Euros

Tipo de Despesa	Disposições Legais	Finalidade	Entidade Beneficiária	Despesas Orçamentadas	Despesas autorizadas	Despesas pagas	Despesas autorizadas e não pagas	Devolução ocorrida no exercício	Observações
Transferências correntes									
040501 - Continente			Freguesia de Serra e Junceira	1 387 050,00	65 017,00	65 017,00	0,00	0,00	
040501 - Continente	nº2 artº2º DL.162/79	Recenseamento eleitoral	Freguesia de Serra e Junceira	1 387 050,00	35,14	35,14	0,00	0,00	
040501 - Continente		Despesas de recenseamento	Freguesia de Serra e Junceira	1 387 050,00	36,90	36,90	0,00	0,00	
040501 - Continente		Despesas referentes a eleições	Freguesia de Serra e Junceira	1 387 050,00	95,16	95,16	0,00	0,00	
040501 - Continente	nº2 artº2º DL.162/79	Recenseamento eleitoral	União das freguesias de Tomar (São João Baptista e Santa Maria dos Olivais)	1 387 050,00	102,88	102,88	0,00	0,00	
040501 - Continente		Despesas de recenseamento	União das freguesias de Tomar (São João Baptista e Santa Maria dos Olivais)	1 387 050,00	118,22	118,22	0,00	0,00	
040501 - Continente		Despesas referentes a eleições	União das freguesias de Tomar (São João Baptista e Santa Maria dos Olivais)	1 387 050,00	629,84	629,84	0,00	0,00	
040501 - Continente	Lei 75/2013, de 12 de Agosto	Delegação de Competências nas Freguesias	União das freguesias de Tomar (São João Baptista e Santa Maria dos Olivais)	1 387 050,00	80 000,00	80 000,00	0,00	0,00	
040501 - Continente		Despesas referentes a eleições	União das freguesias de Tomar (São João Baptista e Santa Maria dos Olivais)	1 387 050,00	805,54	805,54	0,00	0,00	
040501 - Continente			União das freguesias de Tomar (São João Baptista e Santa Maria dos Olivais)	1 387 050,00	116 860,00	116 860,00	0,00	0,00	
040501 - Continente	nº2 artº2º DL.162/79	Recenseamento eleitoral	União de Freguesias de Casais e Alviobeira	1 387 050,00	38,56	38,56	0,00	0,00	
040501 - Continente		Despesas de recenseamento	União de Freguesias de Casais e Alviobeira	1 387 050,00	42,84	42,84	0,00	0,00	
040501 - Continente		Despesas de eleições	União de Freguesias de Casais e Alviobeira	1 387 050,00	203,80	203,80	0,00	0,00	
040501 - Continente		Despesas referentes a eleições	União de Freguesias de Casais e Alviobeira	1 387 050,00	149,02	149,02	0,00	0,00	
040501 - Continente			União de Freguesias de Casais e Alviobeira	1 387 050,00	54 389,00	54 389,00	0,00	0,00	
040701 - Instituições sem fins lucrativos	alu nº1 artº 33 Lei 75/2013 Delib. 06/03/2023	Apoio à atividade	1ª Associação Regional de Pesca Desportiva do Rio	2 460 714,00	613,00	613,00	0,00	0,00	
040701 - Instituições sem fins lucrativos	al.u nº1 artº 33º Lei 75/2013 Delib.21/02/2022	Apoio a projetos sociais	Acrescer - Ass.pais e Amigos de Crianças Nec.Educativas Esp.Tomar	2 460 714,00	3 600,00	3 600,00	0,00	0,00	
040701 - Instituições sem fins lucrativos	al.u nº1 artº33 Lei 75/2013 Delib.06/03/2023	Apoio a projetos de intervenção social	Acrescer - Ass.pais e Amigos de Crianças Nec.Educativas Esp.Tomar	2 460 714,00	3 672,00	3 672,00	0,00	0,00	
040701 - Instituições sem fins lucrativos	Lei 75/2013, de 12 de Setembro	Apoio Projeto Rede Turismo Sustentável 5 Rios	ADIRN - Assoc. Desenvolvimento Integrado Ribatejo Norte	2 460 714,00	1 000,00	1 000,00	0,00	0,00	
040701 - Instituições sem fins lucrativos	Lei 75/2013, de 12 de Setembro	Apoio Evento Wellness Weekend 2023	ADIRN - Assoc. Desenvolvimento Integrado Ribatejo Norte	2 460 714,00	6 150,00	6 150,00	0,00	0,00	
040701 - Instituições sem fins lucrativos	Lei 50/2018, de 16 de Agosto	Transferência de Competências em Educação	Agrupamento de Escolas Templários	2 460 714,00	1 579,57	1 579,57	0,00	0,00	
040701 - Instituições sem fins lucrativos	Lei 50/2018, de 16 de Agosto	Transferência de Competências em Educação	Agrupamento de Escolas Templários	2 460 714,00	20 000,00	20 000,00	0,00	0,00	
040701 - Instituições sem fins lucrativos	Lei 50/2018, de 16 de Agosto	Transferência de Competências em Educação	Agrupamento de Escolas Templários	2 460 714,00	286,51	286,51	0,00	0,00	

NOTA: Os compromissos sem entidade não são contabilizados neste mapa.

Transferências e Subsídios concedidos

Município de Tomar

Ano: 2023

do período findo em 31 de Dezembro de 2023

Euros

Tipo de Despesa	Disposições Legais	Finalidade	Entidade Beneficiária	Despesas Orçamentadas	Despesas autorizadas	Despesas pagas	Despesas autorizadas e não pagas	Devolução ocorrida no exercício	Observações
Transferências correntes									
040701 - Instituições sem fins lucrativos	Lei 75/2013, de 12 de Setembro	Auxílios Económicos a alunos carenciados 1º CEB	Agrupamento de Escolas Templários	2 460 714,00	1 131,00	1 131,00	0,00	0,00	
040701 - Instituições sem fins lucrativos	Lei 50/2018, de 16 de Agosto	Transferência de Competências em Educação	Agrupamento de Escolas Templários	2 460 714,00	68,90	68,90	0,00	0,00	
040701 - Instituições sem fins lucrativos	Lei 50/2018, de 16 de Agosto	Transferência de Competências em Educação	Agrupamento de Escolas Templários	2 460 714,00	1 681,16	0,00	1 681,16	0,00	
040701 - Instituições sem fins lucrativos	Lei 75/2013, de 12 de Setembro	Auxílios Económicos a alunos carenciados do 1º CEB	Agrupamento de Escolas Templários	2 460 714,00	809,00	809,00	0,00	0,00	
040701 - Instituições sem fins lucrativos	Lei 50/2018, de 16 de Agosto	Transferência de Competências em Educação	Agrupamento de Escolas Templários	2 460 714,00	1 793,04	1 793,04	0,00	0,00	
040701 - Instituições sem fins lucrativos	Lei 50/2018, de 16 de Agosto	Transferência de Competências em Educação	Agrupamento de Escolas Templários	2 460 714,00	369,57	369,57	0,00	0,00	
040701 - Instituições sem fins lucrativos	Lei 50/2018, de 16 de Agosto	Transferência de Competências em Educação	Agrupamento de Escolas Templários	2 460 714,00	20 000,00	20 000,00	0,00	0,00	
040701 - Instituições sem fins lucrativos	Lei 50/2018, de 16 de Agosto	Transferência de Competências em Educação	Agrupamento de Escolas Templários	2 460 714,00	1 912,67	1 912,67	0,00	0,00	
040701 - Instituições sem fins lucrativos	Lei 50/2018, de 16 de Agosto	Transferência de Competências em Educação	Agrupamento de Escolas Templários	2 460 714,00	7 841,50	7 841,50	0,00	0,00	
040701 - Instituições sem fins lucrativos	Lei 50/2018, de 16 de Agosto	Transferência de Competências em Educação	Agrupamento de Escolas Templários	2 460 714,00	375,60	375,60	0,00	0,00	
040701 - Instituições sem fins lucrativos	Lei 50/2018, de 16 de Agosto	Transferência de Competências em Educação	Agrupamento de Escolas Templários	2 460 714,00	1 151,46	1 151,46	0,00	0,00	
040701 - Instituições sem fins lucrativos	Lei 50/2018, de 16 de Agosto	Transferência de Competências em Educação	Agrupamento de Escolas Templários	2 460 714,00	1 860,34	1 860,34	0,00	0,00	
040701 - Instituições sem fins lucrativos	Lei 75/2013, de 12 de Setembro	Auxílios Económicos a alunos carenciados 1º CEB	Agrupamento de Escolas Templários	2 460 714,00	311,50	311,50	0,00	0,00	
040701 - Instituições sem fins lucrativos	Decreto-Lei 169/2015, de 24 de Agosto	AEC'S 1º CEB	Agrupamento de Escolas Templários	2 460 714,00	1 354,93	0,00	1 354,93	0,00	
040701 - Instituições sem fins lucrativos	Lei 75/2013, de 12 de Setembro	Auxílios Económicos a alunos carenciados 1º CEB	Agrupamento de Escolas Templários	2 460 714,00	5 541,00	2 769,00	2 772,00	0,00	
040701 - Instituições sem fins lucrativos	Lei 50/2018, de 16 de Agosto	Transferência de Competências em Educação	Agrupamento de Escolas Templários	2 460 714,00	178,46	178,46	0,00	0,00	
040701 - Instituições sem fins lucrativos	Lei 50/2018, de 16 de Agosto	Transferência de Competências em Educação	Agrupamento de Escolas Templários	2 460 714,00	449,02	449,02	0,00	0,00	
040701 - Instituições sem fins lucrativos	Lei 50/2018, de 16 de Agosto	Transferência de Competências em Educação	Agrupamento Escolas de Nuno Santa Maria	2 460 714,00	20 000,00	20 000,00	0,00	0,00	
040701 - Instituições sem fins lucrativos	Lei 75/2013, de 12 de Setembro	Auxílios Económicos a alunos carenciados 1º CEB	Agrupamento Escolas de Nuno Santa Maria	2 460 714,00	3 348,50	1 907,50	1 441,00	0,00	
040701 - Instituições sem fins lucrativos	Lei 50/2018, de 16 de Agosto	Transferência de Competências em Educação	Agrupamento Escolas de Nuno Santa Maria	2 460 714,00	10 729,51	0,00	10 729,51	0,00	
040701 - Instituições sem fins lucrativos	Lei 50/2018, de 16 de Agosto	Transferência de Competências em Educação	Agrupamento Escolas de Nuno Santa Maria	2 460 714,00	1 633,56	1 633,56	0,00	0,00	
040701 - Instituições sem fins lucrativos	Lei 50/2018, de 16 de Agosto	Transferência de Competências em Educação	Agrupamento Escolas de Nuno Santa Maria	2 460 714,00	3 027,24	3 027,24	0,00	0,00	
040701 - Instituições sem fins lucrativos	Lei 75/2013, de 12 de Setembro	Auxílios Económicos a alunos carenciados 1º CEB	Agrupamento Escolas de Nuno Santa Maria	2 460 714,00	1 760,50	1 760,50	0,00	0,00	
040701 - Instituições sem fins lucrativos	Lei 75/2013, de 12 de Setembro	Auxílios Económicos a alunos carenciados 1º CEB	Agrupamento Escolas de Nuno Santa Maria	2 460 714,00	817,00	817,00	0,00	0,00	
040701 - Instituições sem fins lucrativos	Lei 75/2013, de 12 de Setembro	Auxílios Económicos a alunos carenciados do 1º CEB	Agrupamento Escolas de Nuno Santa Maria	2 460 714,00	595,50	595,50	0,00	0,00	
040701 - Instituições sem fins lucrativos	Lei 50/2018, de 16 de Agosto	Transferência de Competências em Educação	Agrupamento Escolas de Nuno Santa Maria	2 460 714,00	543,49	543,49	0,00	0,00	

NOTA: Os compromissos sem entidade não são contabilizados neste mapa.

Transferências e Subsídios concedidos

Ano: 2023

Município de Tomar

do período findo em 31 de Dezembro de 2023

Euros

Tipo de Despesa	Disposições Legais	Finalidade	Entidade Beneficiária	Despesas Orçamentadas	Despesas autorizadas	Despesas pagas	Despesas autorizadas e não pagas	Devolução ocorrida no exercício	Observações
Transferências correntes									
040701 - Instituições sem fins lucrativos	Lei 50/2018, de 16 de Agosto	Transferência de Competências em Educação	Agrupamento Escolas de Nuno Santa Maria	2 460 714,00	6 743,63	6 743,63	0,00	0,00	
040701 - Instituições sem fins lucrativos	Lei 50/2018, de 16 de Agosto	Transferência de Competências em Educação	Agrupamento Escolas de Nuno Santa Maria	2 460 714,00	20 000,00	20 000,00	0,00	0,00	
040701 - Instituições sem fins lucrativos	Lei 50/2018, de 16 de Agosto	Transferência de Competências em Educação	Agrupamento Escolas de Nuno Santa Maria	2 460 714,00	1 523,71	1 523,71	0,00	0,00	
040701 - Instituições sem fins lucrativos	Lei 75/2013, de 12 de Setembro	PGFR Refeições 1º CEB	Ass. Pais e amigos das Escola da Linhaceira	2 460 714,00	3 500,00	3 500,00	0,00	0,00	
040701 - Instituições sem fins lucrativos	Lei 75/2013, de 12 de Setembro	PGFR Refeições 1º CEB	Ass. Pais e amigos das Escola da Linhaceira	2 460 714,00	1 648,06	1 648,06	0,00	0,00	
040701 - Instituições sem fins lucrativos	Lei 75/2013, de 12 de Setembro	Auxílios Económicos a alunos carenciados JI	Ass. Pais e amigos das Escola da Linhaceira	2 460 714,00	318,72	318,72	0,00	0,00	
040701 - Instituições sem fins lucrativos	Lei 75/2013, de 12 de Setembro	PEDEPE Prolongamento de Horário JI	Ass. Pais e amigos das Escola da Linhaceira	2 460 714,00	2 850,00	2 850,00	0,00	0,00	
040701 - Instituições sem fins lucrativos	Lei 75/2013, de 12 de setembro	Auxílios Económicos a alunos carenciados do JI	Ass. Pais e amigos das Escola da Linhaceira	2 460 714,00	210,24	0,00	210,24	0,00	
040701 - Instituições sem fins lucrativos	Lei 75/2013, de de 12 de Setembro	PEDEPE - Refeições/P.Horário JI	Ass. Pais e amigos das Escola da Linhaceira	2 460 714,00	1 000,00	1 000,00	0,00	0,00	
040701 - Instituições sem fins lucrativos	Lei 75/2013, de 12 de Setembro	Auxílios Económicos a alunos carenciados JI	Ass. Pais e amigos das Escola da Linhaceira	2 460 714,00	289,52	289,52	0,00	0,00	
040701 - Instituições sem fins lucrativos	Lei 75/2013, de 12 de Setembro	PEDEPE - Refeições/P.Horário JI	Ass. Pais e amigos das Escola da Linhaceira	2 460 714,00	2 545,87	2 545,87	0,00	0,00	
040701 - Instituições sem fins lucrativos	Lei 75/2013, de 12 de Setembro	Auxílios Económicos a alunos carenciados dos JI	Ass. Pais e amigos das Escola da Linhaceira	2 460 714,00	170,50	170,50	0,00	0,00	
040701 - Instituições sem fins lucrativos	Lei 75/2013, de 12 de Setembro	PGFR Refeições 1º CEB	Ass. Pais e amigos das Escola da Linhaceira	2 460 714,00	1 600,00	1 600,00	0,00	0,00	
040701 - Instituições sem fins lucrativos	Lei 75/2013, de 12 de Setembro	Auxílios Económicos a alunos carenciados JI	Ass. Pais e amigos das Escola da Linhaceira	2 460 714,00	17,52	17,52	0,00	0,00	
040701 - Instituições sem fins lucrativos	Lei 75/2013, de 12 de setembro	PGFR Ref. 1º CEB	Ass. Pais e amigos das Escola da Linhaceira	2 460 714,00	1 000,00	1 000,00	0,00	0,00	
040701 - Instituições sem fins lucrativos	Lei 75/2013, de 12 de setembro	PEDEPE Ref./P.Hor JI	Ass. Pais e amigos das Escola da Linhaceira	2 460 714,00	4 200,00	4 200,00	0,00	0,00	
040701 - Instituições sem fins lucrativos	Lei 75/2013, de 12 de Setembro	PGFR Refeições 1º CEB	Assoc. Pais Enc. Educação Escola Stº António	2 460 714,00	1 811,58	1 811,58	0,00	0,00	
040701 - Instituições sem fins lucrativos	al.unº1 artº33 Lei75/2013	Apoio à Atividade	Assoc. Pais Enc. Educação Escola Stº António	2 460 714,00	332,00	332,00	0,00	0,00	
040701 - Instituições sem fins lucrativos	Delib. 06/03/2023								
040701 - Instituições sem fins lucrativos	Lei 75/2013, de 12 de Setembro	PGFR Refeições 1º CEB	Assoc. Pais Enc. Educação Escola Stº António	2 460 714,00	5 500,00	5 500,00	0,00	0,00	
040701 - Instituições sem fins lucrativos	Lei 75/2013, de 12 de setembro	PGFR Ref. 1º CEB	Assoc. Pais Enc. Educação Escola Stº António	2 460 714,00	900,00	900,00	0,00	0,00	
040701 - Instituições sem fins lucrativos	Lei 75/2013, de 12 de Setembro	PGFR Refeições 1º CEB	Assoc. Pais Enc. Educação Escola Stº António	2 460 714,00	3 700,00	3 700,00	0,00	0,00	
040701 - Instituições sem fins lucrativos	Lei 75/2013, de 12 de setembro	PEDEPE Ref./P.Hor JI	Assoc. Pais Encarreg. Educação do JI e EB1 de Curvaceiras	2 460 714,00	2 100,00	2 100,00	0,00	0,00	
040701 - Instituições sem fins lucrativos	Lei 75/2013, de 12 de Setembro	Auxílios Económicos a alunos carenciados JI	Assoc. Pais Encarreg. Educação do JI e EB1 de Curvaceiras	2 460 714,00	130,00	130,00	0,00	0,00	
040701 - Instituições sem fins lucrativos	Lei 75/2013, de 12 de Setembro	Auxílios Económicos a alunos carenciados JI	Assoc. Pais Encarreg. Educação do JI e EB1 de Curvaceiras	2 460 714,00	130,00	130,00	0,00	0,00	
040701 - Instituições sem fins lucrativos	Lei 75/2013, de de 12 de Setembro	PEDEPE - Refeições/P.Horário JI	Assoc. Pais Encarreg. Educação do JI e EB1 de Curvaceiras	2 460 714,00	400,00	400,00	0,00	0,00	
040701 - Instituições sem fins lucrativos	Lei 75/2013, de 12 de Setembro	Auxílios Económicos a alunos carenciados dos JI	Assoc. Pais Encarreg. Educação do JI e EB1 de Curvaceiras	2 460 714,00	97,50	97,50	0,00	0,00	

NOTA: Os compromissos sem entidade não são contabilizados neste mapa.

Transferências e Subsídios concedidos

Ano: 2023

Município de Tomar

do período findo em 31 de Dezembro de 2023

Euros

Tipo de Despesa	Disposições Legais	Finalidade	Entidade Beneficiária	Despesas Orçamentadas	Despesas autorizadas	Despesas pagas	Despesas autorizadas e não pagas	Devolução ocorrida no exercício	Observações
Transferências correntes									
040701 - Instituições sem fins lucrativos	Lei 75/2013, de 12 de Setembro	PEDEPE - Refeições/P.Horário JI	Assoc. Pais Encarreg. Educação do JI e EB1 de Curvaceiras	2 460 714,00	986,77	986,77	0,00	0,00	
040701 - Instituições sem fins lucrativos	Lei 75/2013, de 12 de Setembro	PEDEPE Prolongamento de Horário JI	Assoc. Pais Encarreg. Educação do JI e EB1 de Curvaceiras	2 460 714,00	600,00	600,00	0,00	0,00	
040701 - Instituições sem fins lucrativos	Lei 75/2013, de 12 de Setembro	PGFR Refeições 1º CEB	Associação Pais Enc. Educação alunos EB1 Raul Lopes	2 460 714,00	750,00	750,00	0,00	0,00	
040701 - Instituições sem fins lucrativos	Lei 75/2013, de 12 de Setembro	PGFR Refeições 1º CEB	Associação Pais Enc. Educação alunos EB1 Raul Lopes	2 460 714,00	1 400,00	1 400,00	0,00	0,00	
040701 - Instituições sem fins lucrativos	Lei 75/2013, de 12 de setembro	PGFR Ref. 1º CEB	Associação Pais Enc. Educação alunos EB1 Raul Lopes	2 460 714,00	1 500,00	1 500,00	0,00	0,00	
040701 - Instituições sem fins lucrativos	Lei 75/2013, de 12 de Setembro	PGFR Refeições 1º CEB	Associação Pais Enc. Educação alunos EB1 Raul Lopes	2 460 714,00	1 685,00	1 685,00	0,00	0,00	
040701 - Instituições sem fins lucrativos	al.u nº1 artº33 Lei 75/2013 Delib. 06/03/2023	Apoio à atividade	Associação Amigos do Fado de Tomar	2 460 714,00	750,00	750,00	0,00	0,00	
040701 - Instituições sem fins lucrativos	al.u nº1 artº 33 Lei 75/2013 Delib.21/02/2022	Apoio à atividade	Associação Apicultores do Centro de Portugal	2 460 714,00	750,00	750,00	0,00	0,00	
040701 - Instituições sem fins lucrativos	Al.u nº1 artº33 Lei 75/2013 Delib. 21/02/2022	Apoio a eventos	Associação Apicultores do Centro de Portugal	2 460 714,00	408,00	408,00	0,00	0,00	
040701 - Instituições sem fins lucrativos	al.u nº1 artº33 Lei75/2013 Delib.06/03/2023	Apoio à atividade	Associação Apicultores do Centro de Portugal	2 460 714,00	250,00	250,00	0,00	0,00	
040701 - Instituições sem fins lucrativos	al.u nº1 artº 33 Lei 75/2013 Delib. 06/03/2023	Apoio à atividade	Associação Cultural e Desportiva do Rancho Folclórico de Minjoelho	2 460 714,00	2 250,00	2 250,00	0,00	0,00	
040701 - Instituições sem fins lucrativos	al.u nº1 artº33 Lei 75/2013 Delib.06/03/2023	Apoiom à atividade	Associação Cultural e Recreativa de Carvalhos de Figueiredo	2 460 714,00	4 150,00	4 150,00	0,00	0,00	
040701 - Instituições sem fins lucrativos	al. u nº 1 artº 33 Lei 75/2013 Delib. 06/03/2023	Apoio a eventos	Associação Cultural e Recreativa de Linhaceira	2 460 714,00	1 000,00	0,00	1 000,00	0,00	
040701 - Instituições sem fins lucrativos	al.u nº1 artº33 Lei 75/2013 Delib.21/02/2022	Apoio a atividades	Associação Cultural e Recreativa de Linhaceira	2 460 714,00	242,24	242,24	0,00	0,00	
040701 - Instituições sem fins lucrativos	al.u nº1 artº 33 Lei 75/2013 Delib. 06/03/2023	Apoio à atividade	Associação Cultural e Recreativa de Linhaceira	2 460 714,00	4 700,00	0,00	4 700,00	0,00	
040701 - Instituições sem fins lucrativos	al.u nº1 artº 33 Lei 75/2013 Delib. 06/03/2023	Apoio a eventos	Associação Cultural e Recreativa do Centro da Freguesia de Casais	2 460 714,00	750,00	0,00	750,00	0,00	
040701 - Instituições sem fins lucrativos	al.u nº1 artº33 Lei 75/2013 Delib. 21/02/2022	Apoio a eventos	Associação Cultural O Coreto D'El Rey	2 460 714,00	886,50	886,50	0,00	0,00	
040701 - Instituições sem fins lucrativos	al.u nº1 artº 33º Lei 75/2013 Delib.06/03/2023	Programa de apoio a eventos	Associação Cultural Recreativa de Santa Cita	2 460 714,00	3 600,00	3 600,00	0,00	0,00	
040701 - Instituições sem fins lucrativos	alu nº1 artº33 Lei75/2013 Delib.21/02/2022	Apoio a eventos	Associação Cultural Recreativa de Santa Cita	2 460 714,00	5 000,00	5 000,00	0,00	0,00	
040701 - Instituições sem fins lucrativos	al.u nº1 artº33º Lei 75/2013 Delib.06/03/2023	Apoio à atividade	Associação Cultural Recreativa de Santa Cita	2 460 714,00	9 540,00	9 540,00	0,00	0,00	
040701 - Instituições sem fins lucrativos	al.u nº1 artº33 Lei 75/2013 Delib.06/03/2023	Apoio à atividade	Associação Cultural Recreativa Desportiva da Asseiceira	2 460 714,00	3 450,00	0,00	3 450,00	0,00	
040701 - Instituições sem fins lucrativos	al.u nº1 artº33 Lei 75/2013 Delib. 06/03/2023	Apoio a eventos	Associação Cultural Recreativa Desportiva da Junceira	2 460 714,00	750,00	750,00	0,00	0,00	
040701 - Instituições sem fins lucrativos	al.u nº1 artº33 Lei 75/2013 Delib. 21/02/2022	Apoio a eventos	Associação Cultural Recreativa Desportiva da Junceira	2 460 714,00	2 400,00	2 400,00	0,00	0,00	
040701 - Instituições sem fins lucrativos	al.u nº1 artº33 Lei 75/2013 Delib. 21/02/2022	Apoio a eventos	Associação Cultural Tuna Templária do Instituto Politécnico de Tomar	2 460 714,00	1 920,00	1 920,00	0,00	0,00	

Transferências e Subsídios concedidos

Ano: 2023

Município de Tomar

do período findo em 31 de Dezembro de 2023

Euros

Tipo de Despesa	Disposições Legais	Finalidade	Entidade Beneficiária	Despesas Orçamentadas	Despesas autorizadas	Despesas pagas	Despesas autorizadas e não pagas	Devolução ocorrida no exercício	Observações
Transferências correntes									
040701 - Instituições sem fins lucrativos	al.u nº1 artº33 Lei 75/2013 Delib.06/03/2023 adenda de 26/06/2023	Apoio à atividade	Associação Cultural Tuna Templária do Instituto Politécnico de Tomar	2 460 714,00	600,00	600,00	0,00	0,00	
040701 - Instituições sem fins lucrativos	al.u nº1 artº 33 Lei 75/2013 Deliberação 21/02/2022	Apoio ao Associativismo	Associação Cultural Tuna Templária do Instituto Politécnico de Tomar	2 460 714,00	600,00	600,00	0,00	0,00	
040701 - Instituições sem fins lucrativos	al.u nº1 artº33 Lei 75/2013 Delib. de 21/02/2022	Apoio a eventos	Associação de Antigos Alunos do Liceu Nacional de Tomar/ESSMO	2 460 714,00	648,00	648,00	0,00	0,00	
040701 - Instituições sem fins lucrativos			Associação de Cultura e Desporto e Solidariedade Social Paço da Comenda	2 460 714,00	150,00	150,00	0,00	0,00	
040701 - Instituições sem fins lucrativos	al.u nº1 artº33 Lei75/2013 Delib.06/03/2023	Apoio a eventos	Associação de Cultura e Desporto e Solidariedade Social Paço da Comenda	2 460 714,00	8 000,00	8 000,00	0,00	0,00	
040701 - Instituições sem fins lucrativos	al.u nº1 artº33 Lei 75/2013 Delib.06/03/2023	Apoio à atividade	Associação de Cultura e Desporto e Solidariedade Social Paço da Comenda	2 460 714,00	2 120,00	2 120,00	0,00	0,00	
040701 - Instituições sem fins lucrativos			Associação de Cultura e Desporto e Solidariedade Social Paço da Comenda	2 460 714,00	7 500,00	7 500,00	0,00	0,00	
040701 - Instituições sem fins lucrativos	al.u nº1 artº33º Lei 75/2013 Delib. 06/03/2023	Apoio a eventos	Associação de Cultura e Desporto e Solidariedade Social Paço da Comenda	2 460 714,00	1 000,00	1 000,00	0,00	0,00	
040701 - Instituições sem fins lucrativos	al.u no1 artº33 Lei 75/2013 Delib. 06/03/2023	Apoio a projetos sociais	Associação de Cultura e Desporto e Solidariedade Social Paço da Comenda	2 460 714,00	6 120,00	6 120,00	0,00	0,00	
040701 - Instituições sem fins lucrativos	al.u nº1 artº33 Lei 75/2013 Delib. de 06/03/2023	Apoio a projetos sociais	Associação de Dadores Benévolos de Sangue do Hospital de Tomar	2 460 714,00	320,00	320,00	0,00	0,00	
040701 - Instituições sem fins lucrativos	al.u nº1 artº 33 Lei 75/2013 Delib. 06/03/2023	apoio a atividades	Associação de Defesa Cingética da Freguesia de São Pedro de Tomar	2 460 714,00	250,00	250,00	0,00	0,00	
040701 - Instituições sem fins lucrativos	al.u nº1 artº33 Lei 75/2013 Delib. 06/03/2023	Apoio à atividade	Associação de Melhoramentos Recreio e Cultura de Roda Pequena	2 460 714,00	250,00	250,00	0,00	0,00	
040701 - Instituições sem fins lucrativos	Lei 75/2013, de 12 de Setembro	PGFR Refeições 1º CEB	Associação de Pais Centro Escolar de Vale Calvo	2 460 714,00	500,00	500,00	0,00	0,00	
040701 - Instituições sem fins lucrativos	Lei 75/2013, de 12 de Setembro	PEDEPE - Refeições/P.Horário JI	Associação de Pais Centro Escolar de Vale Calvo	2 460 714,00	1 200,00	1 200,00	0,00	0,00	
040701 - Instituições sem fins lucrativos	Lei 75/2013, de 12 de setembro	Auxílios Económicos a alunos carenciados do JI	Associação de Pais Centro Escolar de Vale Calvo	2 460 714,00	132,86	0,00	132,86	0,00	
040701 - Instituições sem fins lucrativos	Lei 75/2013, de 12 de Setembro	PGFR Refeições 1º CEB	Associação de Pais Centro Escolar de Vale Calvo	2 460 714,00	481,60	481,60	0,00	0,00	
040701 - Instituições sem fins lucrativos	Lei 75/2013, de 12 de Setembro	PEDEPE Refeições e Prolongamento de Horário JI	Associação de Pais Centro Escolar de Vale Calvo	2 460 714,00	1 200,00	1 200,00	0,00	0,00	
040701 - Instituições sem fins lucrativos	Lei 75/2013, de 12 de Setembro	Auxílios Económicos a alunos carenciados JI	Associação de Pais Centro Escolar de Vale Calvo	2 460 714,00	94,90	94,90	0,00	0,00	
040701 - Instituições sem fins lucrativos	Lei 75/2013, de 12 de Setembro	Auxílios Económicos a alunos carenciados JI	Associação de Pais Centro Escolar de Vale Calvo	2 460 714,00	100,74	100,74	0,00	0,00	
040701 - Instituições sem fins lucrativos	Lei 75/2013, de 12 de Setembro	PEDEPE - Refeições/P.Horário JI	Associação de Pais Centro Escolar de Vale Calvo	2 460 714,00	3 235,35	3 235,35	0,00	0,00	
040701 - Instituições sem fins lucrativos	Lei 75/2013, de 12 de setembro	PEDEPE Ref./P.Hor JI	Associação de Pais Centro Escolar de Vale Calvo	2 460 714,00	8 400,00	8 400,00	0,00	0,00	

NOTA: Os compromissos sem entidade não são contabilizados neste mapa.

Transferências e Subsídios concedidos

Ano: 2023

Município de Tomar

do período findo em 31 de Dezembro de 2023

Euros

Tipo de Despesa	Disposições Legais	Finalidade	Entidade Beneficiária	Despesas Orçamentadas	Despesas autorizadas	Despesas pagas	Despesas autorizadas e não pagas	Devolução ocorrida no exercício	Observações
Transferências correntes									
040701 - Instituições sem fins lucrativos	Lei 75/2013, de 12 de Setembro	PGFR Refeições 1º CEB	Associação de Pais Centro Escolar de Vale Calvo	2 460 714,00	1 200,00	1 200,00	0,00	0,00	
040701 - Instituições sem fins lucrativos	Lei 75/2013, de 12 de setembro	PGFR Ref. 1º CEB	Associação de Pais Centro Escolar de Vale Calvo	2 460 714,00	1 500,00	1 500,00	0,00	0,00	
040701 - Instituições sem fins lucrativos	Lei 75/2013, de 12 de Setembro	Auxílios Económicos a alunos carenciados dos JI	Associação de Pais Centro Escolar de Vale Calvo	2 460 714,00	64,24	64,24	0,00	0,00	
040701 - Instituições sem fins lucrativos	Lei 75/2013, de 12 de Setembro	PGFR Refeições 1º CEB	Associação de Pais da Escola Básica Integrada de Stª Iria	2 460 714,00	250,00	250,00	0,00	0,00	
040701 - Instituições sem fins lucrativos	Lei 75/2013, de 12 de setembro	PGFR Ref. 1º CEB	Associação de Pais da Escola Básica Integrada de Stª Iria	2 460 714,00	500,00	500,00	0,00	0,00	
040701 - Instituições sem fins lucrativos	Lei 75/2013, de de 12 de Setembro	PEDEPE - Refeições/P.Horário JI	Associação de Pais da Escola Básica Integrada de Stª Iria	2 460 714,00	300,00	300,00	0,00	0,00	
040701 - Instituições sem fins lucrativos	Lei 75/2013, de 12 de setembro	Auxílios Económicos a alunos carenciados do JI	Associação de Pais da Escola Básica Integrada de Stª Iria	2 460 714,00	726,34	0,00	726,34	0,00	
040701 - Instituições sem fins lucrativos	Lei 75/2013, de 12 de Setembro	PGFR Refeições 1º CEB	Associação de Pais da Escola Básica Integrada de Stª Iria	2 460 714,00	400,00	400,00	0,00	0,00	
040701 - Instituições sem fins lucrativos	Lei 75/2013, de 12 de Setembro	PGFR Refeições 1º CEB	Associação de Pais da Escola Básica Integrada de Stª Iria	2 460 714,00	507,50	507,50	0,00	0,00	
040701 - Instituições sem fins lucrativos	Lei 75/2013, de de 12 de Setembro	PEDEPE - Refeições/P.Horário JI	Associação de Pais e Enc. Educação da Freguesia Serra	2 460 714,00	500,00	500,00	0,00	0,00	
040701 - Instituições sem fins lucrativos	Lei 75/2013, de 12 de Setembro	PEDEPE - Refeições/P.Horário JI	Associação de Pais e Enc. Educação da Freguesia Serra	2 460 714,00	959,44	959,44	0,00	0,00	
040701 - Instituições sem fins lucrativos	Lei 75/2013, de 12 de Setembro	PEDEPE Prolongamento de Horário JI	Associação de Pais e Enc. Educação da Freguesia Serra	2 460 714,00	450,00	450,00	0,00	0,00	
040701 - Instituições sem fins lucrativos	Lei 75/2013, de 12 de Setembro	Auxílios Económicos a alunos carenciados JI	Associação de Pais e Enc. Educação da Freguesia Serra	2 460 714,00	32,50	32,50	0,00	0,00	
040701 - Instituições sem fins lucrativos	Lei 75/2013, de 12 de setembro	PEDEPE Ref./P.Hor JI	Associação de Pais e Enc. Educação da Freguesia Serra	2 460 714,00	3 150,00	3 150,00	0,00	0,00	
040701 - Instituições sem fins lucrativos	Lei 75/2013, de 12 de setembro	Auxílios Económicos a alunos carenciados do JI	Associação de Pais e Encarregados de Educação do Centro Escolar de São Pedro de Tomar	2 460 714,00	699,78	0,00	699,78	0,00	
040701 - Instituições sem fins lucrativos	Lei 75/2013, de 12 de setembro	PGFR Ref. 1º CEB	Associação de Pais e Encarregados de Educação do Centro Escolar de São Pedro de Tomar	2 460 714,00	7 400,00	7 400,00	0,00	0,00	
040701 - Instituições sem fins lucrativos	Lei 75/2013, de de 12 de Setembro	PEDEPE - Refeições/P.Horário JI	Associação de Pais e Encarregados de Educação do Centro Escolar de São Pedro de Tomar	2 460 714,00	2 400,00	2 400,00	0,00	0,00	
040701 - Instituições sem fins lucrativos	Lei 75/2013, de 12 de Setembro	PGFR Refeições 1º CEB	Associação de Pais e Encarregados de Educação do Centro Escolar de São Pedro de Tomar	2 460 714,00	6 677,48	6 677,48	0,00	0,00	
040701 - Instituições sem fins lucrativos	Lei 75/2013, de 12 de Setembro	PEDEPE Refeições e Prolongamento de Horário JI	Associação de Pais e Encarregados de Educação do Centro Escolar de São Pedro de Tomar	2 460 714,00	2 250,00	2 250,00	0,00	0,00	
040701 - Instituições sem fins lucrativos	Lei 75/2013, de 12 de Setembro	PEDEPE - Refeições/P.Horário JI	Associação de Pais e Encarregados de Educação do Centro Escolar de São Pedro de Tomar	2 460 714,00	5 998,85	5 998,85	0,00	0,00	

Transferências e Subsídios concedidos

Ano: 2023

Município de Tomar

do período findo em 31 de Dezembro de 2023

Euros

Tipo de Despesa	Disposições Legais	Finalidade	Entidade Beneficiária	Despesas Orçamentadas	Despesas autorizadas	Despesas pagas	Despesas autorizadas e não pagas	Devolução ocorrida no exercício	Observações
Transferências correntes									
040701 - Instituições sem fins lucrativos	Lei 75/2013, de 12 de Setembro	Auxílios Económicos a alunos carenciados JI	Associação de Pais e Encarregados de Educação do Centro Escolar de São Pedro de Tomar	2 460 714,00	575,68	575,68	0,00	0,00	
040701 - Instituições sem fins lucrativos	Lei 75/2013, de 12 de Setembro	PGFR Refeições 1º CEB	Associação de Pais e Encarregados de Educação do Centro Escolar de São Pedro de Tomar	2 460 714,00	4 500,00	4 500,00	0,00	0,00	
040701 - Instituições sem fins lucrativos	Lei 75/2013, de 12 de Setembro	Auxílios Económicos a alunos carenciados JI	Associação de Pais e Encarregados de Educação do Centro Escolar de São Pedro de Tomar	2 460 714,00	922,14	922,14	0,00	0,00	
040701 - Instituições sem fins lucrativos	Lei 75/2013, de 12 de Setembro	Auxílios Económicos a alunos carenciados JI	Associação de Pais e Encarregados de Educação do Centro Escolar de São Pedro de Tomar	2 460 714,00	129,94	129,94	0,00	0,00	
040701 - Instituições sem fins lucrativos	Lei 75/2013, de 12 de setembro	PEDEPE Ref./P.Hor JI	Associação de Pais e Encarregados de Educação do Centro Escolar de São Pedro de Tomar	2 460 714,00	17 500,00	17 500,00	0,00	0,00	
040701 - Instituições sem fins lucrativos	Lei 75/2013, de 12 de Setembro	PGFR Refeições 1º CEB	Associação de Pais e Encarregados de Educação do Centro Escolar de São Pedro de Tomar	2 460 714,00	6 400,00	6 400,00	0,00	0,00	
040701 - Instituições sem fins lucrativos	Lei 75/2013, de 12 de Setembro	Auxílios Económicos a alunos carenciados dos JI	Associação de Pais e Encarregados de Educação do Centro Escolar de São Pedro de Tomar	2 460 714,00	619,92	619,92	0,00	0,00	
040701 - Instituições sem fins lucrativos	Lei 75/2013, de 12 de Setembro	PGFR Refeições 1º CEB	Associação de Pais Ji e Eb1 da Junceira	2 460 714,00	1 600,00	1 600,00	0,00	0,00	
040701 - Instituições sem fins lucrativos	Lei 75/2013, de 12 de setembro	PGFR Ref. 1º CEB	Associação de Pais Ji e Eb1 da Junceira	2 460 714,00	3 200,00	3 200,00	0,00	0,00	
040701 - Instituições sem fins lucrativos	Lei 75/2013, de de 12 de Setembro	PEDEPE - Refeições/P.Horário JI	Associação de Pais Ji e Eb1 da Junceira	2 460 714,00	850,00	850,00	0,00	0,00	
040701 - Instituições sem fins lucrativos	Lei 75/2013, de 12 de Setembro	PGFR Refeições 1º CEB	Associação de Pais Ji e Eb1 da Junceira	2 460 714,00	2 324,80	2 324,80	0,00	0,00	
040701 - Instituições sem fins lucrativos	Lei 75/2013, de 12 de Setembro	PEDEPE - Refeições/P.Horário JI	Associação de Pais Ji e Eb1 da Junceira	2 460 714,00	2 443,31	2 443,31	0,00	0,00	
040701 - Instituições sem fins lucrativos	Lei 75/2013, de 12 de Setembro	Auxílios Económicos a alunos carenciados JI	Associação de Pais Ji e Eb1 da Junceira	2 460 714,00	62,78	62,78	0,00	0,00	
040701 - Instituições sem fins lucrativos	Lei 75/2013, de 12 de Setembro	Auxílios Económicos a alunos carenciados JI	Associação de Pais Ji e Eb1 da Junceira	2 460 714,00	102,20	102,20	0,00	0,00	
040701 - Instituições sem fins lucrativos	Lei 75/2013, de 12 de Setembro	Auxílios Económicos a alunos carenciados dos JI	Associação de Pais Ji e Eb1 da Junceira	2 460 714,00	103,66	103,66	0,00	0,00	
040701 - Instituições sem fins lucrativos	Lei 75/2013, de 12 de Setembro	PEDEPE Refeições e Prolongamento de Horário JI	Associação de Pais Ji e Eb1 da Junceira	2 460 714,00	600,00	600,00	0,00	0,00	
040701 - Instituições sem fins lucrativos	Lei 75/2013, de 12 de Setembro	Auxílios Económicos a alunos carenciados JI	Associação de Pais Ji e Eb1 da Junceira	2 460 714,00	46,72	46,72	0,00	0,00	
040701 - Instituições sem fins lucrativos	Lei 75/2013, de 12 de Setembro	PGFR Refeições 1º CEB	Associação de Pais Ji e Eb1 da Junceira	2 460 714,00	2 800,00	2 800,00	0,00	0,00	
040701 - Instituições sem fins lucrativos	Lei 75/2013, de 12 de setembro	PEDEPE Ref./P.Hor JI	Associação de Pais Ji e Eb1 da Junceira	2 460 714,00	6 300,00	6 300,00	0,00	0,00	

NOTA: Os compromissos sem entidade não são contabilizados neste mapa.

Transferências e Subsídios concedidos

Ano: 2023

Município de Tomar

do período findo em 31 de Dezembro de 2023

Euros

Tipo de Despesa	Disposições Legais	Finalidade	Entidade Beneficiária	Despesas Orçamentadas	Despesas autorizadas	Despesas pagas	Despesas autorizadas e não pagas	Devolução ocorrida no exercício	Observações
Transferências correntes									
040701 - Instituições sem fins lucrativos	Lei 75/2013, de 12 de setembro	Auxílios Económicos a alunos carenciados do JI	Associação de Pais Ji e Eb1 da Junceira	2 460 714,00	122,64	0,00	122,64	0,00	
040701 - Instituições sem fins lucrativos	Lei 75/2013, de 12 de Setembro	PEDEPE - Refeições/P.Horário JI	Associação de Pais Ji e Eb1 de Além Ribeira	2 460 714,00	313,56	313,56	0,00	0,00	
040701 - Instituições sem fins lucrativos	Lei 75/2013, de 12 de Setembro	PEDEPE Prolongamento de Horário JI	Associação de Pais Ji e Eb1 de Além Ribeira	2 460 714,00	300,00	300,00	0,00	0,00	
040701 - Instituições sem fins lucrativos	Lei 75/2013, de 12 de setembro	PEDEPE Ref./P.Hor JI	Associação de Pais Ji e Eb1 de Além Ribeira	2 460 714,00	700,00	700,00	0,00	0,00	
040701 - Instituições sem fins lucrativos	Lei 75/2013, de 12 de Setembro	PGFR Refeições 1º CEB	Associação de Pais Ji e Eb1 de Carregueiros	2 460 714,00	1 932,95	1 932,95	0,00	0,00	
040701 - Instituições sem fins lucrativos	Lei 75/2013, de 12 de Setembro	PGFR Refeições 1º CEB	Associação de Pais Ji e Eb1 de Carregueiros	2 460 714,00	1 300,00	1 300,00	0,00	0,00	
040701 - Instituições sem fins lucrativos	Lei 75/2013, de 12 de setembro	PGFR Ref. 1º CEB	Associação de Pais Ji e Eb1 de Carregueiros	2 460 714,00	2 600,00	2 600,00	0,00	0,00	
040701 - Instituições sem fins lucrativos	Lei 75/2013, de 12 de Setembro	Auxílios Económicos a alunos carenciados JI	Associação de Pais Ji e Eb1 de Carregueiros	2 460 714,00	214,62	214,62	0,00	0,00	
040701 - Instituições sem fins lucrativos	Lei 75/2013, de de 12 de Setembro	PEDEPE - Refeições/P.Horário JI	Associação de Pais Ji e Eb1 de Carregueiros	2 460 714,00	1 200,00	1 200,00	0,00	0,00	
040701 - Instituições sem fins lucrativos	Lei 75/2013, de 12 de Setembro	PEDEPE - Refeições/P.Horário JI	Associação de Pais Ji e Eb1 de Carregueiros	2 460 714,00	3 622,88	3 622,88	0,00	0,00	
040701 - Instituições sem fins lucrativos	Lei 75/2013, de 12 de Setembro	Auxílios Económicos a alunos carenciados JI	Associação de Pais Ji e Eb1 de Carregueiros	2 460 714,00	356,24	356,24	0,00	0,00	
040701 - Instituições sem fins lucrativos	Lei 75/2013, de 12 de Setembro	Auxílios Económicos a alunos carenciados dos JI	Associação de Pais Ji e Eb1 de Carregueiros	2 460 714,00	240,90	240,90	0,00	0,00	
040701 - Instituições sem fins lucrativos	Lei 75/2013, de 12 de Setembro	Auxílios Económicos a alunos carenciados JI	Associação de Pais Ji e Eb1 de Carregueiros	2 460 714,00	141,62	141,62	0,00	0,00	
040701 - Instituições sem fins lucrativos	Lei 75/2013, de 12 de Setembro	PEDEPE Refeições e Prolongamento de Horário JI	Associação de Pais Ji e Eb1 de Carregueiros	2 460 714,00	1 800,00	1 800,00	0,00	0,00	
040701 - Instituições sem fins lucrativos	Lei 75/2013, de 12 de setembro	PEDEPE Ref./P.Hor JI	Associação de Pais Ji e Eb1 de Carregueiros	2 460 714,00	9 100,00	9 100,00	0,00	0,00	
040701 - Instituições sem fins lucrativos	Lei 75/2013, de 12 de Setembro	PGFR Refeições 1º CEB	Associação de Pais Ji e Eb1 de Carregueiros	2 460 714,00	2 000,00	2 000,00	0,00	0,00	
040701 - Instituições sem fins lucrativos	Lei 75/2013, de 12 de setembro	Auxílios Económicos a alunos carenciados do JI	Associação de Pais Ji e Eb1 de Carregueiros	2 460 714,00	319,74	0,00	319,74	0,00	
040701 - Instituições sem fins lucrativos	Lei 75/2013, de 12 de Setembro	PGFR Refeições 1º CEB	Associação de Pais Ji e Eb1 de Carvalhos de Figueiredo	2 460 714,00	1 500,00	1 500,00	0,00	0,00	
040701 - Instituições sem fins lucrativos	Lei 75/2013, de 12 de Setembro	PGFR Refeições 1º CEB	Associação de Pais Ji e Eb1 de Carvalhos de Figueiredo	2 460 714,00	2 249,16	2 249,16	0,00	0,00	
040701 - Instituições sem fins lucrativos	Lei 75/2013, de 12 de Setembro	Auxílios Económicos a alunos carenciados JI	Associação de Pais Ji e Eb1 de Carvalhos de Figueiredo	2 460 714,00	286,60	286,60	0,00	0,00	
040701 - Instituições sem fins lucrativos	Lei 75/2013, de 12 de setembro	PGFR Ref. 1º CEB	Associação de Pais Ji e Eb1 de Carvalhos de Figueiredo	2 460 714,00	3 000,00	3 000,00	0,00	0,00	
040701 - Instituições sem fins lucrativos	Lei 75/2013, de 12 de Setembro	PGFR Refeições 1º CEB	Associação de Pais Ji e Eb1 de Carvalhos de Figueiredo	2 460 714,00	2 400,00	2 400,00	0,00	0,00	
040701 - Instituições sem fins lucrativos	Lei 75/2013, de de 12 de Setembro	PEDEPE - Refeições/P.Horário JI	Associação de Pais Ji e Eb1 de Carvalhos de Figueiredo	2 460 714,00	900,00	900,00	0,00	0,00	
040701 - Instituições sem fins lucrativos	Lei 75/2013, de 12 de setembro	PEDEPE Ref./P.Hor JI	Associação de Pais Ji e Eb1 de Carvalhos de Figueiredo	2 460 714,00	5 600,00	5 600,00	0,00	0,00	
040701 - Instituições sem fins lucrativos	Lei 75/2013, de 12 de Setembro	PEDEPE - Refeições/P.Horário JI	Associação de Pais Ji e Eb1 de Carvalhos de Figueiredo	2 460 714,00	2 811,20	2 811,20	0,00	0,00	
040701 - Instituições sem fins lucrativos	Lei 75/2013, de 12 de Setembro	Auxílios Económicos a alunos carenciados JI	Associação de Pais Ji e Eb1 de Carvalhos de Figueiredo	2 460 714,00	272,00	272,00	0,00	0,00	

NOTA: Os compromissos sem entidade não são contabilizados neste mapa.

Transferências e Subsídios concedidos

Ano: 2023

Município de Tomar

do período findo em 31 de Dezembro de 2023

Euros

Tipo de Despesa	Disposições Legais	Finalidade	Entidade Beneficiária	Despesas Orçamentadas	Despesas autorizadas	Despesas pagas	Despesas autorizadas e não pagas	Devolução ocorrida no exercício	Observações
Transferências correntes									
040701 - Instituições sem fins lucrativos	Lei 75/2013, de 12 de Setembro	Auxílios Económicos a alunos carenciados dos JI	Associação de Pais Ji e Eb1 de Carvalhos de Figueiredo	2 460 714,00	160,28	160,28	0,00	0,00	
040701 - Instituições sem fins lucrativos	Lei 75/2013, de 12 de Setembro	Auxílios Económicos a alunos carenciados JI	Associação de Pais Ji e Eb1 de Carvalhos de Figueiredo	2 460 714,00	103,66	103,66	0,00	0,00	
040701 - Instituições sem fins lucrativos	Lei 75/2013, de 12 de Setembro	PEDEPE Refeições e Prolongamento de Horário JI	Associação de Pais Ji e Eb1 de Carvalhos de Figueiredo	2 460 714,00	1 350,00	1 350,00	0,00	0,00	
040701 - Instituições sem fins lucrativos	Lei 75/2013, de 12 de setembro	Auxílios Económicos a alunos carenciados do JI	Associação de Pais Ji e Eb1 de Carvalhos de Figueiredo	2 460 714,00	235,06	0,00	235,06	0,00	
040701 - Instituições sem fins lucrativos	Lei 75/2013, de de 12 de Setembro	PEDEPE - Refeições/P.Horário JI	Associação de Pais Ji e Eb1 de Olalhas	2 460 714,00	400,00	400,00	0,00	0,00	
040701 - Instituições sem fins lucrativos	Lei 75/2013, de 12 de Setembro	PEDEPE - Refeições/P.Horário JI	Associação de Pais Ji e Eb1 de Olalhas	2 460 714,00	961,77	961,77	0,00	0,00	
040701 - Instituições sem fins lucrativos	Lei 75/2013, de 12 de Setembro	PEDEPE Prolongamento de Horário JI	Associação de Pais Ji e Eb1 de Olalhas	2 460 714,00	600,00	600,00	0,00	0,00	
040701 - Instituições sem fins lucrativos	Lei 75/2013, de 12 de setembro	PEDEPE Ref./P.Hor JI	Associação de Pais Ji e Eb1 de Olalhas	2 460 714,00	2 100,00	2 100,00	0,00	0,00	
040701 - Instituições sem fins lucrativos	Lei 75/2013, de 12 de Setembro	PGFR Refeições 1º CEB	Associação de Pais Ji e Eb1 de Pedreira	2 460 714,00	1 250,00	1 250,00	0,00	0,00	
040701 - Instituições sem fins lucrativos	Lei 75/2013, de de 12 de Setembro	PEDEPE - Refeições/P.Horário JI	Associação de Pais Ji e Eb1 de Pedreira	2 460 714,00	900,00	900,00	0,00	0,00	
040701 - Instituições sem fins lucrativos	Lei 75/2013, de 12 de setembro	Apoio às atividades	Associação de Pais Ji e Eb1 de Pedreira	2 460 714,00	275,00	275,00	0,00	0,00	
040701 - Instituições sem fins lucrativos	Lei 75/2013, de 12 de Setembro	PEDEPE - Refeições/P.Horário JI	Associação de Pais Ji e Eb1 de Pedreira	2 460 714,00	2 989,12	2 989,12	0,00	0,00	
040701 - Instituições sem fins lucrativos	Lei 75/2013, de 12 de Setembro	Auxílios Económicos a alunos carenciados JI	Associação de Pais Ji e Eb1 de Pedreira	2 460 714,00	89,06	89,06	0,00	0,00	
040701 - Instituições sem fins lucrativos	Lei 75/2013, de 12 de setembro	Auxílios Económicos a alunos carenciados do JI	Associação de Pais Ji e Eb1 de Pedreira	2 460 714,00	352,36	0,00	352,36	0,00	
040701 - Instituições sem fins lucrativos	Lei 75/2013, de 12 de Setembro	PEDEPE Refeições e Prolongamento de Horário JI	Associação de Pais Ji e Eb1 de Pedreira	2 460 714,00	1 650,00	1 650,00	0,00	0,00	
040701 - Instituições sem fins lucrativos	Lei 75/2013, de 12 de Setembro	Auxílios Económicos a alunos carenciados dos JI	Associação de Pais Ji e Eb1 de Pedreira	2 460 714,00	86,14	86,14	0,00	0,00	
040701 - Instituições sem fins lucrativos	Lei 75/2013, de 12 de Setembro	Auxílios Económicos a alunos carenciados JI	Associação de Pais Ji e Eb1 de Pedreira	2 460 714,00	43,80	43,80	0,00	0,00	
040701 - Instituições sem fins lucrativos	Lei 75/2013, de 12 de setembro	PEDEPE Ref./P.Hor JI	Associação de Pais Ji e Eb1 de Pedreira	2 460 714,00	5 600,00	5 600,00	0,00	0,00	
040701 - Instituições sem fins lucrativos	Lei 75/2013, de 12 de Setembro	PGFR Refeições 1º CEB	Associação de Pais Ji e Eb1 de Pedreira	2 460 714,00	2 000,00	2 000,00	0,00	0,00	
040701 - Instituições sem fins lucrativos	Lei 75/2013, de 12 de Setembro	PGFR Refeições 1º CEB	Associação de Pais Ji e Eb1 de Pedreira	2 460 714,00	1 860,29	1 860,29	0,00	0,00	
040701 - Instituições sem fins lucrativos	Lei 75/2013, de 12 de setembro	PGFR Ref. 1º CEB	Associação de Pais Ji e Eb1 de Pedreira	2 460 714,00	2 500,00	2 500,00	0,00	0,00	
040701 - Instituições sem fins lucrativos	Lei 75/2013, de 12 de Setembro	PGFR Refeições 1º CEB	Associação de Pais Ji e Eb1 de Valdona	2 460 714,00	2 200,00	2 200,00	0,00	0,00	
040701 - Instituições sem fins lucrativos	Lei 75/2013, de 12 de setembro	PGFR Ref. 1º CEB	Associação de Pais Ji e Eb1 de Valdona	2 460 714,00	4 400,00	4 400,00	0,00	0,00	
040701 - Instituições sem fins lucrativos	Lei 75/2013, de de 12 de Setembro	PEDEPE - Refeições/P.Horário JI	Associação de Pais Ji e Eb1 de Valdona	2 460 714,00	1 400,00	1 400,00	0,00	0,00	
040701 - Instituições sem fins lucrativos	Lei 75/2013, de 12 de Setembro	PEDEPE - Refeições/P.Horário JI	Associação de Pais Ji e Eb1 de Valdona	2 460 714,00	4 346,70	4 346,70	0,00	0,00	
040701 - Instituições sem fins lucrativos	Lei 75/2013, de 12 de Setembro	Auxílios Económicos a alunos carenciados JI	Associação de Pais Ji e Eb1 de Valdona	2 460 714,00	141,62	141,62	0,00	0,00	

NOTA: Os compromissos sem entidade não são contabilizados neste mapa.

Transferências e Subsídios concedidos

Ano: 2023

Município de Tomar

do período findo em 31 de Dezembro de 2023

Euros

Tipo de Despesa	Disposições Legais	Finalidade	Entidade Beneficiária	Despesas Orçamentadas	Despesas autorizadas	Despesas pagas	Despesas autorizadas e não pagas	Devolução ocorrida no exercício	Observações
Transferências correntes									
040701 - Instituições sem fins lucrativos	Lei 75/2013, de 12 de Setembro	Auxílios Económicos a alunos carenciados JI	Associação de Pais Ji e Eb1 de Valdonas	2 460 714,00	169,36	169,36	0,00	0,00	
040701 - Instituições sem fins lucrativos	Lei 75/2013, de 12 de Setembro	PEDEPE Refeições e Prolongamento de Horário JI	Associação de Pais Ji e Eb1 de Valdonas	2 460 714,00	1 125,00	1 125,00	0,00	0,00	
040701 - Instituições sem fins lucrativos	Lei 75/2013, de 12 de Setembro	Auxílios Económicos a alunos carenciados dos JI	Associação de Pais Ji e Eb1 de Valdonas	2 460 714,00	89,06	89,06	0,00	0,00	
040701 - Instituições sem fins lucrativos	Lei 75/2013, de 12 de Setembro	Auxílios Económicos a alunos carenciados JI	Associação de Pais Ji e Eb1 de Valdonas	2 460 714,00	309,06	309,06	0,00	0,00	
040701 - Instituições sem fins lucrativos	Lei 75/2013, de 12 de setembro	PEDEPE Ref./P.Hor JI	Associação de Pais Ji e Eb1 de Valdonas	2 460 714,00	9 800,00	9 800,00	0,00	0,00	
040701 - Instituições sem fins lucrativos	Lei 75/2013, de 12 de Setembro	PGFR Refeições 1º CEB	Associação de Pais Ji e Eb1 de Valdonas	2 460 714,00	3 500,00	3 500,00	0,00	0,00	
040701 - Instituições sem fins lucrativos	Lei 75/2013, de 12 de setembro	Auxílios Económicos a alunos carenciados do JI	Associação de Pais Ji e Eb1 de Valdonas	2 460 714,00	223,38	0,00	223,38	0,00	
040701 - Instituições sem fins lucrativos	Lei 75/2013, de 12 de Setembro	PGFR Refeições 1º CEB	Associação de Pais Ji e Eb1 de Valdonas	2 460 714,00	3 185,61	3 185,61	0,00	0,00	
040701 - Instituições sem fins lucrativos	Lei 75/2013, de 12 de Setembro	PGFR Refeições 1º CEB	Associação de Pais Ji e Eb1 do Marmeleiro	2 460 714,00	800,00	800,00	0,00	0,00	
040701 - Instituições sem fins lucrativos	Lei 75/2013, de 12 de setembro	PGFR Ref. 1º CEB	Associação de Pais Ji e Eb1 do Marmeleiro	2 460 714,00	1 600,00	1 600,00	0,00	0,00	
040701 - Instituições sem fins lucrativos	Lei 75/2013, de de 12 de Setembro	PEDEPE - Refeições/P.Horário JI	Associação de Pais Ji e Eb1 do Marmeleiro	2 460 714,00	500,00	500,00	0,00	0,00	
040701 - Instituições sem fins lucrativos	Lei 75/2013, de 12 de Setembro	PGFR Refeições 1º CEB	Associação de Pais Ji e Eb1 do Marmeleiro	2 460 714,00	2 049,04	2 049,04	0,00	0,00	
040701 - Instituições sem fins lucrativos	Lei 75/2013, de 12 de Setembro	PEDEPE - Refeições/P.Horário JI	Associação de Pais Ji e Eb1 do Marmeleiro	2 460 714,00	1 516,40	1 516,40	0,00	0,00	
040701 - Instituições sem fins lucrativos	Lei 75/2013, de 12 de Setembro	Auxílios Económicos a alunos carenciados JI	Associação de Pais Ji e Eb1 do Marmeleiro	2 460 714,00	749,80	749,80	0,00	0,00	
040701 - Instituições sem fins lucrativos	Lei 75/2013, de 12 de Setembro	Auxílios Económicos a alunos carenciados JI	Associação de Pais Ji e Eb1 do Marmeleiro	2 460 714,00	1 004,60	1 004,60	0,00	0,00	
040701 - Instituições sem fins lucrativos	Lei 75/2013, de 12 de Setembro	Auxílios Económicos a alunos carenciados dos JI	Associação de Pais Ji e Eb1 do Marmeleiro	2 460 714,00	627,22	627,22	0,00	0,00	
040701 - Instituições sem fins lucrativos	Lei 75/2013, de 12 de Setembro	PEDEPE Refeições e Prolongamento de Horário JI	Associação de Pais Ji e Eb1 do Marmeleiro	2 460 714,00	825,00	825,00	0,00	0,00	
040701 - Instituições sem fins lucrativos	Lei 75/2013, de 12 de Setembro	Auxílios Económicos a alunos carenciados JI	Associação de Pais Ji e Eb1 do Marmeleiro	2 460 714,00	229,98	229,98	0,00	0,00	
040701 - Instituições sem fins lucrativos	Lei 75/2013, de 12 de Setembro	PGFR Refeições 1º CEB	Associação de Pais Ji e Eb1 do Marmeleiro	2 460 714,00	1 600,00	1 600,00	0,00	0,00	
040701 - Instituições sem fins lucrativos	Lei 75/2013, de 12 de setembro	PEDEPE Ref./P.Hor JI	Associação de Pais Ji e Eb1 do Marmeleiro	2 460 714,00	3 500,00	3 500,00	0,00	0,00	
040701 - Instituições sem fins lucrativos	Lei 75/2013, de 12 de setembro	Auxílios Económicos a alunos carenciados do JI	Associação de Pais Ji e Eb1 do Marmeleiro	2 460 714,00	459,90	0,00	459,90	0,00	
040701 - Instituições sem fins lucrativos	Lei 75/2013, de 12 de Setembro	PGFR Refeições 1º CEB	Associação de Pais Ji e Eb1 Freguesia Casais	2 460 714,00	500,00	500,00	0,00	0,00	
040701 - Instituições sem fins lucrativos	Lei 75/2013, de 12 de Setembro	PGFR Refeições 1º CEB	Associação de Pais Ji e Eb1 Freguesia Casais	2 460 714,00	2 500,00	2 500,00	0,00	0,00	
040701 - Instituições sem fins lucrativos	Lei 75/2013, de 12 de setembro	PGFR Ref. 1º CEB	Associação de Pais Ji e Eb1 Freguesia Casais	2 460 714,00	2 600,00	2 600,00	0,00	0,00	
040701 - Instituições sem fins lucrativos	Lei 75/2013, de 12 de setembro	PGFR Ref. 1º CEB	Associação de Pais Ji e Eb1 Freguesia Casais	2 460 714,00	7 000,00	7 000,00	0,00	0,00	
040701 - Instituições sem fins lucrativos	Lei 75/2013, de de 12 de Setembro	PEDEPE - Refeições/P.Horário JI	Associação de Pais Ji e Eb1 Freguesia Casais	2 460 714,00	600,00	600,00	0,00	0,00	

NOTA: Os compromissos sem entidade não são contabilizados neste mapa.

Transferências e Subsídios concedidos

Ano: 2023

Município de Tomar

do período findo em 31 de Dezembro de 2023

Euros

Tipo de Despesa	Disposições Legais	Finalidade	Entidade Beneficiária	Despesas Orçamentadas	Despesas autorizadas	Despesas pagas	Despesas autorizadas e não pagas	Devolução ocorrida no exercício	Observações
Transferências correntes									
040701 - Instituições sem fins lucrativos	Lei 75/2013, de de 12 de Setembro	PEDEPE - Refeições/P.Horário JI	Associação de Pais Ji e Eb1 Freguesia Casais	2 460 714,00	3 100,00	3 100,00	0,00	0,00	
040701 - Instituições sem fins lucrativos	Lei 75/2013, de 12 de Setembro	PEDEPE - Refeições/P.Horário JI	Associação de Pais Ji e Eb1 Freguesia Casais	2 460 714,00	1 678,08	1 678,08	0,00	0,00	
040701 - Instituições sem fins lucrativos	Lei 75/2013, de 12 de Setembro	Auxílios Económicos a alunos carenciados JI	Associação de Pais Ji e Eb1 Freguesia Casais	2 460 714,00	826,86	826,86	0,00	0,00	
040701 - Instituições sem fins lucrativos	Lei 75/2013, de 12 de Setembro	PEDEPE - Refeições/P.Horário JI	Associação de Pais Ji e Eb1 Freguesia Casais	2 460 714,00	8 770,21	8 770,21	0,00	0,00	
040701 - Instituições sem fins lucrativos	Lei 75/2013, de 12 de Setembro	PEDEPE Refeições JI	Associação de Pais Ji e Eb1 Freguesia Casais	2 460 714,00	900,00	900,00	0,00	0,00	
040701 - Instituições sem fins lucrativos	Lei 75/2013, de 12 de Setembro	Auxílios Económicos a alunos carenciados JI	Associação de Pais Ji e Eb1 Freguesia Casais	2 460 714,00	3 146,44	3 146,44	0,00	0,00	
040701 - Instituições sem fins lucrativos	Lei 75/2013, de 12 de Setembro	Auxílios Económicos a alunos carenciados dos JI	Associação de Pais Ji e Eb1 Freguesia Casais	2 460 714,00	437,48	437,48	0,00	0,00	
040701 - Instituições sem fins lucrativos	Lei 75/2013, de 12 de Setembro	Auxílios Económicos a alunos carenciados JI	Associação de Pais Ji e Eb1 Freguesia Casais	2 460 714,00	442,06	442,06	0,00	0,00	
040701 - Instituições sem fins lucrativos	Lei 75/2013, de 12 de Setembro	PEDEPE Refeições e Prolongamento de Horário JI	Associação de Pais Ji e Eb1 Freguesia Casais	2 460 714,00	4 800,00	4 800,00	0,00	0,00	
040701 - Instituições sem fins lucrativos	Lei 75/2013, de 12 de setembro	PEDEPE Ref./P.Hor JI	Associação de Pais Ji e Eb1 Freguesia Casais	2 460 714,00	3 850,00	3 850,00	0,00	0,00	
040701 - Instituições sem fins lucrativos	Lei 75/2013, de 12 de Setembro	PGFR Refeições 1º CEB	Associação de Pais Ji e Eb1 Freguesia Casais	2 460 714,00	2 000,00	2 000,00	0,00	0,00	
040701 - Instituições sem fins lucrativos	Lei 75/2013, de 12 de Setembro	PGFR Refeições 1º CEB	Associação de Pais Ji e Eb1 Freguesia Casais	2 460 714,00	5 400,00	5 400,00	0,00	0,00	
040701 - Instituições sem fins lucrativos	Lei 75/2013, de 12 de setembro	Auxílios Económicos a alunos carenciados do JI	Associação de Pais Ji e Eb1 Freguesia Casais	2 460 714,00	494,94	0,00	494,94	0,00	
040701 - Instituições sem fins lucrativos	Lei 75/2013, de 12 de setembro	PEDEPE Ref./P.Hor JI	Associação de Pais Ji e Eb1 Freguesia Casais	2 460 714,00	21 000,00	21 000,00	0,00	0,00	
040701 - Instituições sem fins lucrativos	Lei 75/2013, de 12 de Setembro	PGFR Refeições 1º CEB	Associação de Pais Ji e Eb1 Freguesia Casais	2 460 714,00	1 067,92	1 067,92	0,00	0,00	
040701 - Instituições sem fins lucrativos	Lei 75/2013, de 12 de Setembro	PGFR Refeições 1º CEB	Associação de Pais Ji e Eb1 Freguesia Casais	2 460 714,00	4 551,52	4 551,52	0,00	0,00	
040701 - Instituições sem fins lucrativos	Lei 75/2013, de 12 de Setembro	PGFR Refeições 1º CEB	Associação de Pais Ji e Eb1 Templários	2 460 714,00	500,00	500,00	0,00	0,00	
040701 - Instituições sem fins lucrativos	Lei 75/2013, de 12 de setembro	PGFR Ref. 1º CEB	Associação de Pais Ji e Eb1 Templários	2 460 714,00	1 000,00	1 000,00	0,00	0,00	
040701 - Instituições sem fins lucrativos	Lei 75/2013, de de 12 de Setembro	PEDEPE - Refeições/P.Horário JI	Associação de Pais Ji e Eb1 Templários	2 460 714,00	400,00	400,00	0,00	0,00	
040701 - Instituições sem fins lucrativos	Lei 75/2013, de 12 de Setembro	PEDEPE - Refeições/P.Horário JI	Associação de Pais Ji e Eb1 Templários	2 460 714,00	1 277,34	1 277,34	0,00	0,00	
040701 - Instituições sem fins lucrativos	Lei 75/2013, de 12 de Setembro	Auxílios Económicos a alunos carenciados JI	Associação de Pais Ji e Eb1 Templários	2 460 714,00	860,38	860,38	0,00	0,00	
040701 - Instituições sem fins lucrativos	Lei 75/2013, de 12 de Setembro	Auxílios Económicos a alunos carenciados JI	Associação de Pais Ji e Eb1 Templários	2 460 714,00	1 705,84	1 705,84	0,00	0,00	
040701 - Instituições sem fins lucrativos	Lei 75/2013, de 12 de Setembro	PEDEPE Prolongamento de Horário JI	Associação de Pais Ji e Eb1 Templários	2 460 714,00	683,88	683,88	0,00	0,00	
040701 - Instituições sem fins lucrativos	Lei 75/2013, de 12 de Setembro	Auxílios Económicos a alunos carenciados dos JI	Associação de Pais Ji e Eb1 Templários	2 460 714,00	718,00	718,00	0,00	0,00	
040701 - Instituições sem fins lucrativos	Lei 75/2013, de 12 de Setembro	Auxílios Económicos a alunos carenciados JI	Associação de Pais Ji e Eb1 Templários	2 460 714,00	459,26	459,26	0,00	0,00	
040701 - Instituições sem fins lucrativos	Lei 75/2013, de 12 de setembro	PEDEPE Ref./P.Hor JI	Associação de Pais Ji e Eb1 Templários	2 460 714,00	1 750,00	1 750,00	0,00	0,00	

NOTA: Os compromissos sem entidade não são contabilizados neste mapa.

Transferências e Subsídios concedidos

Ano: 2023

Município de Tomar

do período findo em 31 de Dezembro de 2023

Euros

Tipo de Despesa	Disposições Legais	Finalidade	Entidade Beneficiária	Despesas Orçamentadas	Despesas autorizadas	Despesas pagas	Despesas autorizadas e não pagas	Devolução ocorrida no exercício	Observações
Transferências correntes									
040701 - Instituições sem fins lucrativos	Lei 75/2013, de 12 de Setembro	PGFR Refeições 1º CEB	Associação de Pais Ji e Eb1 Templários	2 460 714,00	900,00	900,00	0,00	0,00	
040701 - Instituições sem fins lucrativos	Lei 75/2013, de 12 de setembro	Auxílios Económicos a alunos carenciados do JI	Associação de Pais Ji e Eb1 Templários	2 460 714,00	1 155,42	0,00	1 155,42	0,00	
040701 - Instituições sem fins lucrativos	Lei 75/2013, de 12 de Setembro	PGFR Refeições 1º CEB	Associação de Pais Ji e Eb1 Templários	2 460 714,00	1 132,00	1 132,00	0,00	0,00	
040701 - Instituições sem fins lucrativos	al.u nº1 artº 33 Lei 75/2013 Delib.06/03/2023	Apoio a projetos de intervenção social	Associação de Saúde Mental do Médio Tejo	2 460 714,00	9 270,40	9 270,40	0,00	0,00	
040701 - Instituições sem fins lucrativos			Associação de Saúde Mental do Médio Tejo	2 460 714,00	960,00	960,00	0,00	0,00	
040701 - Instituições sem fins lucrativos	al.u nº1 artº 33 Lei 75/2013 Delib. de 21/02/2022	Apoio a eventos	Associação dos Forcados Amadores de Tomar	2 460 714,00	2 448,67	2 448,67	0,00	0,00	
040701 - Instituições sem fins lucrativos	al.u nº1 artº33 Lei75/2013 Delib.06/03/2023	Apoio à atividade	Associação dos Forcados Amadores de Tomar	2 460 714,00	2 200,00	2 200,00	0,00	0,00	
040701 - Instituições sem fins lucrativos	al.u nº1 artº33 Lei 75/2013 Delib. 06/03/2023	Apoio à atividade	Associação L-B de Grappling	2 460 714,00	890,00	890,00	0,00	0,00	
040701 - Instituições sem fins lucrativos	Lei 88/2019, de 03 Setembro	Campanha de sensibiização ambiental para recolha de beatas	Associação Missão Beatão	2 460 714,00	300,00	300,00	0,00	0,00	
040701 - Instituições sem fins lucrativos	al.u nº1 artº33 Lei 75/2013 Delib. 21/02/2022	Apoio a eventos	Associação Natação do Distrito de Santarém	2 460 714,00	3 906,23	3 906,23	0,00	0,00	
040701 - Instituições sem fins lucrativos	al.u nº1 artº33 Lei 75/2013	Apoio ao Associativismo	Associação Natação do Distrito de Santarém	2 460 714,00	629,00	629,00	0,00	0,00	
040701 - Instituições sem fins lucrativos	Lei 75/2013, de de 12 de Setembro	PEDEPE - Refeições/P.Horário JI	Associação Pais Jardim Infância Tomar	2 460 714,00	3 400,00	3 400,00	0,00	0,00	
040701 - Instituições sem fins lucrativos	Lei 75/2013, de 12 de Setembro	PEDEPE - Refeições/P.Horário JI	Associação Pais Jardim Infância Tomar	2 460 714,00	10 253,41	10 253,41	0,00	0,00	
040701 - Instituições sem fins lucrativos	Lei 75/2013, de 12 de Setembro	Auxílios Económicos a alunos carenciados JI	Associação Pais Jardim Infância Tomar	2 460 714,00	4 210,10	4 210,10	0,00	0,00	
040701 - Instituições sem fins lucrativos	Lei 75/2013, de 12 de Setembro	Auxílios Económicos a alunos carenciados JI	Associação Pais Jardim Infância Tomar	2 460 714,00	6 937,04	6 937,04	0,00	0,00	
040701 - Instituições sem fins lucrativos	Lei 75/2013, de 12 de Setembro	PEDEPE Prolongamento de Horário JI	Associação Pais Jardim Infância Tomar	2 460 714,00	3 397,36	3 397,36	0,00	0,00	
040701 - Instituições sem fins lucrativos	Lei 75/2013, de 12 de Setembro	Auxílios Económicos a alunos carenciados dos JI	Associação Pais Jardim Infância Tomar	2 460 714,00	3 514,18	3 514,18	0,00	0,00	
040701 - Instituições sem fins lucrativos	Lei 75/2013, de 12 de Setembro	Auxílios Económicos a alunos carenciados JI	Associação Pais Jardim Infância Tomar	2 460 714,00	2 568,20	2 568,20	0,00	0,00	
040701 - Instituições sem fins lucrativos	Lei 75/2013, de 12 de setembro	PEDEPE Ref./P.Hor JI	Associação Pais Jardim Infância Tomar	2 460 714,00	22 750,00	22 750,00	0,00	0,00	
040701 - Instituições sem fins lucrativos	Lei 75/2013, de 12 de setembro	Auxílios Económicos a alunos carenciados do JI	Associação Pais Jardim Infância Tomar	2 460 714,00	6 192,84	0,00	6 192,84	0,00	
040701 - Instituições sem fins lucrativos	Lei 75/2013, de 12 de setembro	Apoio à Associação Protetora dos Animais da Região Ribatejo	Associação Protetora dos Animais Região Ribatejo	2 460 714,00	20 000,00	20 000,00	0,00	0,00	
040701 - Instituições sem fins lucrativos	al.u nº1 artº33 Lei 75/2013 Delib.06/03/2023	Apoio à atividade	Associação Protetora dos Animais Região Ribatejo	2 460 714,00	250,00	250,00	0,00	0,00	
040701 - Instituições sem fins lucrativos	al.u nº1 artº33 Lei75/2013 Delib.06/03/2023	Apoio à atividade	Associação Recreativa das Aboboreiras	2 460 714,00	250,00	250,00	0,00	0,00	
040701 - Instituições sem fins lucrativos	al.u nº1 artº33 Lei 75/2013	Apoio a eventos sociais	Associação Salvador	2 460 714,00	3 000,00	3 000,00	0,00	0,00	
040701 - Instituições sem fins lucrativos	al.u nº1 artº33 Lei 75/2013 Dlib.06/03/2023	Apoio a atividade	Associação Thomar Honoris	2 460 714,00	9 150,00	9 150,00	0,00	0,00	
040701 - Instituições sem fins lucrativos			Automovel Clube de Tomar	2 460 714,00	4 367,99	4 367,99	0,00	0,00	

Transferências e Subsídios concedidos

Ano: 2023

Município de Tomar

do período findo em 31 de Dezembro de 2023

Euros

Tipo de Despesa	Disposições Legais	Finalidade	Entidade Beneficiária	Despesas Orçamentadas	Despesas autorizadas	Despesas pagas	Despesas autorizadas e não pagas	Devolução ocorrida no exercício	Observações
Transferências correntes									
040701 - Instituições sem fins lucrativos	Lei 75/2013, de 12 de Setembro	AAAF 1º CEB	Basket Clube de Tomar	2 460 714,00	275,00	275,00	0,00	0,00	
040701 - Instituições sem fins lucrativos	Decreto-Lei 169/2015, de 24 de Agosto	AEC ´S 1º CEB	Basket Clube de Tomar	2 460 714,00	2 550,00	2 550,00	0,00	0,00	
040701 - Instituições sem fins lucrativos	Decreto-Lei 169/2015, de 24 de Agosto	AEC ´S 1º CEB	Basket Clube de Tomar	2 460 714,00	7 465,00	7 465,00	0,00	0,00	
040701 - Instituições sem fins lucrativos	Decreto-Lei 169/2015, de 24 de Agosto	AEC ´S 1º CEB	Basket Clube de Tomar	2 460 714,00	1 152,00	1 152,00	0,00	0,00	
040701 - Instituições sem fins lucrativos	Decreto-Lei 169/2015, de 24 de Agosto	AEC ´S 1º CEB	Basket Clube de Tomar	2 460 714,00	2 430,00	2 430,00	0,00	0,00	
040701 - Instituições sem fins lucrativos	Decreto-Lei 169/2015, de 24 de Agosto	AEC ´S 1º CEB	Basket Clube de Tomar	2 460 714,00	3 987,50	3 987,50	0,00	0,00	
040701 - Instituições sem fins lucrativos	Lei 75/2013, de 12 de Setembro	AAAF 1º CEB	Basket Clube de Tomar	2 460 714,00	575,00	575,00	0,00	0,00	
040701 - Instituições sem fins lucrativos	Lei 75/2013, de 12 de Setembro	AAAF 1º CEB	Basket Clube de Tomar	2 460 714,00	300,00	300,00	0,00	0,00	
040701 - Instituições sem fins lucrativos	Decreto-Lei 169/2015, de 24 de Agosto	AEC ´S 1º CEB	Basket Clube de Tomar	2 460 714,00	4 365,00	4 365,00	0,00	0,00	
040701 - Instituições sem fins lucrativos	al.u nº1 artº33 Lei 75/2013 Delib.06/03/2023	Apoio à atividade	CAA Portugal - Assoc.para o Desenviiv. das Aplicações inf. e N. Tecnologias em Arqueologia	2 460 714,00	250,00	250,00	0,00	0,00	
040701 - Instituições sem fins lucrativos	Lei 75/2013, de 12 de Setembro	AAAF 1º CEB	Calma - Clube Atividades de Lazer e Manutenção	2 460 714,00	1 450,00	1 450,00	0,00	0,00	
040701 - Instituições sem fins lucrativos	al.u nº1 artº 33 Lei 75/2013 Delib.06/03/2023	Apoio a eventos	Calma - Clube Atividades de Lazer e Manutenção	2 460 714,00	7 000,00	7 000,00	0,00	0,00	
040701 - Instituições sem fins lucrativos	al.u nº1 artº33 Lei 75/2013 Delib. 06/03/2023	Apoio à atividade	Calma - Clube Atividades de Lazer e Manutenção	2 460 714,00	750,00	750,00	0,00	0,00	
040701 - Instituições sem fins lucrativos	Lei 75/2013, de 12 de Setembro	AAAF 1º CEB	Calma - Clube Atividades de Lazer e Manutenção	2 460 714,00	4 125,00	4 125,00	0,00	0,00	
040701 - Instituições sem fins lucrativos	Decreto-Lei 169/2015, de 24 de Agosto	AEC ´S 1º CEB	Calma - Clube Atividades de Lazer e Manutenção	2 460 714,00	2 550,00	2 550,00	0,00	0,00	
040701 - Instituições sem fins lucrativos	Decreto-Lei 169/2015, de 24 de Agosto	AEC ´S 1º CEB	Calma - Clube Atividades de Lazer e Manutenção	2 460 714,00	7 465,00	7 465,00	0,00	0,00	
040701 - Instituições sem fins lucrativos	Decreto-Lei 169/2015, de 24 de Agosto	AEC ´S 1º CEB	Calma - Clube Atividades de Lazer e Manutenção	2 460 714,00	1 248,00	1 248,00	0,00	0,00	
040701 - Instituições sem fins lucrativos	Lei 75/2013, de 12 de Setembro	AAAF 1º CEB	Calma - Clube Atividades de Lazer e Manutenção	2 460 714,00	8 917,50	8 917,50	0,00	0,00	
040701 - Instituições sem fins lucrativos	Lei 75/2013, de 12 de Setembro	AAAF 1º CEB	Calma - Clube Atividades de Lazer e Manutenção	2 460 714,00	4 087,50	4 087,50	0,00	0,00	
040701 - Instituições sem fins lucrativos	Decreto-Lei 169/2015, de 24 de Agosto	AEC ´S 1º CEB	Calma - Clube Atividades de Lazer e Manutenção	2 460 714,00	8 585,00	8 585,00	0,00	0,00	
040701 - Instituições sem fins lucrativos	Lei 75/2013, de 12 de Setembro	Apoio Extraordinário participação 20ª Edição Festival de Rua em Verona, Itália	Calma - Clube Atividades de Lazer e Manutenção	2 460 714,00	575,84	575,84	0,00	0,00	
040701 - Instituições sem fins lucrativos	al.u nº1 artº33º Lei 75/2013 Delib.21/02/2022	Apoio a eventos	Canto Firme de Tomar Associação de Cultura	2 460 714,00	2 961,23	2 961,23	0,00	0,00	
040701 - Instituições sem fins lucrativos			Canto Firme de Tomar Associação de Cultura	2 460 714,00	11 150,00	11 150,00	0,00	0,00	
040701 - Instituições sem fins lucrativos	Decreto-Lei 169/2015, de 24 de Agosto	AEC ´S 1º CEB	Canto Firme de Tomar Associação de Cultura	2 460 714,00	2 550,00	2 550,00	0,00	0,00	
040701 - Instituições sem fins lucrativos	Decreto-Lei 169/2015, de 24 de Agosto	AEC ´S 1º CEB	Canto Firme de Tomar Associação de Cultura	2 460 714,00	7 465,00	7 465,00	0,00	0,00	

NOTA: Os compromissos sem entidade não são contabilizados neste mapa.

Transferências e Subsídios concedidos

Ano: 2023

Município de Tomar

do período findo em 31 de Dezembro de 2023

Euros

Tipo de Despesa	Disposições Legais	Finalidade	Entidade Beneficiária	Despesas Orçamentadas	Despesas autorizadas	Despesas pagas	Despesas autorizadas e não pagas	Devolução ocorrida no exercício	Observações
Transferências correntes									
040701 - Instituições sem fins lucrativos	Decreto-Lei 169/2015, de 24 de Agosto	AEC ´S 1º CEB	Canto Firme de Tomar	2 460 714,00	1 200,00	1 200,00	0,00	0,00	
040701 - Instituições sem fins lucrativos	Decreto-Lei 169/2015, de 24 de Agosto	AEC ´S 1º CEB	Associação de Cultura	2 460 714,00	5 880,00	5 880,00	0,00	0,00	
040701 - Instituições sem fins lucrativos	Decreto-Lei 169/2015, de 24 de Agosto	AEC ´S 1º CEB	Canto Firme de Tomar	2 460 714,00	9 550,00	9 550,00	0,00	0,00	
040701 - Instituições sem fins lucrativos	al.u nº1 artº33 Lei 75/2013	Apoiom a eventos	Associação de Cultura	2 460 714,00	2 010,83	2 010,83	0,00	0,00	
040701 - Instituições sem fins lucrativos	Lei 75/2013, de 12 de Setembro	AAAF 1º CEB	Canto Firme de Tomar	2 460 714,00	3 997,50	3 997,50	0,00	0,00	
040701 - Instituições sem fins lucrativos	Lei 75/2013, de 12 de Setembro	AAAF 1º CEB	Associação de Cultura	2 460 714,00	1 862,50	1 862,50	0,00	0,00	
040701 - Instituições sem fins lucrativos	Decreto-Lei 169/2015, de 24 de Agosto	AEC ´S 1º CEB	Canto Firme de Tomar	2 460 714,00	11 490,00	11 490,00	0,00	0,00	
040701 - Instituições sem fins lucrativos	Lei 75/2013, de 12 de Setembro	AAAF 1º CEB	Associação de Cultura	2 460 714,00	2 750,00	2 750,00	0,00	0,00	
040701 - Instituições sem fins lucrativos	Lei 75/2013, de 12 de Setembro	AAAF 1º CEB	Canto Firme de Tomar	2 460 714,00	350,00	350,00	0,00	0,00	
040701 - Instituições sem fins lucrativos	al.u nº1 artº33 Lei75/2013 Delib.06/03/2023	Apoio à atividade	Associação de Cultura	2 460 714,00	2 950,00	2 950,00	0,00	0,00	
040701 - Instituições sem fins lucrativos	alínea o) do n.º 1 do artigo 33.º do regime jurídico das autarquias locais, aprovado pela Lei n.º 75/20 13, de 12 de setembro.	apoio para participar na Taça Nacional e na Taça de Portugal de futebol praia	Centro Cultural Desportivo de Porto de Mendo	2 460 714,00	2 000,00	2 000,00	0,00	0,00	Deliberação de Câmara de 04 de setembro 2023
040701 - Instituições sem fins lucrativos	al.u nº1 artº33 Lei 75/2013 Delib. 06/03/2023	Apoio a eventos	Centro Cultural e Desportivo da CMT e SMAS	2 460 714,00	200,00	0,00	200,00	0,00	
040701 - Instituições sem fins lucrativos	al.u nº1 artº33 Lei 75/2013 Delib. 06/03/2023	Apoio à atividade	Centro Cultural e Desportivo da CMT e SMAS	2 460 714,00	500,00	0,00	500,00	0,00	
040701 - Instituições sem fins lucrativos	al.u nº1 artº33 Lei75/2013 Delib.06/03/2023	Apoio à atividade	Centro Cultural e Recreativo de Vale da Idanha	2 460 714,00	250,00	250,00	0,00	0,00	
040701 - Instituições sem fins lucrativos	Lei 75/2013, de 12 de Setembro	PGFR Refeições 1º CEB	Centro de Assistência Social de Olalhas	2 460 714,00	750,00	750,00	0,00	0,00	
040701 - Instituições sem fins lucrativos	Lei 75/2013, de 12 de setembro	PGFR Ref. 1º CEB	Centro de Assistência Social de Olalhas	2 460 714,00	1 500,00	1 500,00	0,00	0,00	
040701 - Instituições sem fins lucrativos	Lei 75/2013, de de 12 de Setembro	PEDEPE - Refeições/P.Horário JI	Centro de Assistência Social de Olalhas	2 460 714,00	500,00	500,00	0,00	0,00	
040701 - Instituições sem fins lucrativos	Lei 75/2013, de 12 de Setembro	PEDEPE - Refeições/P.Horário JI	Centro de Assistência Social de Olalhas	2 460 714,00	1 448,75	1 448,75	0,00	0,00	
040701 - Instituições sem fins lucrativos	Lei 75/2013, de 12 de Setembro	Auxílios Económicos a alunos carenciados JI	Centro de Assistência Social de Olalhas	2 460 714,00	262,80	262,80	0,00	0,00	
040701 - Instituições sem fins lucrativos	Lei 75/2013, de 12 de Setembro	Auxílios Económicos a alunos carenciados JI	Centro de Assistência Social de Olalhas	2 460 714,00	397,12	397,12	0,00	0,00	
040701 - Instituições sem fins lucrativos	Lei 75/2013, de 12 de Setembro	Auxílios Económicos a alunos carenciados dos JI	Centro de Assistência Social de Olalhas	2 460 714,00	297,84	297,84	0,00	0,00	
040701 - Instituições sem fins lucrativos	Lei 75/2013, de 12 de Setembro	PEDEPE Refeições JI	Centro de Assistência Social de Olalhas	2 460 714,00	750,00	750,00	0,00	0,00	
040701 - Instituições sem fins lucrativos	Lei 75/2013, de 12 de Setembro	Auxílios Económicos a alunos carenciados JI	Centro de Assistência Social de Olalhas	2 460 714,00	344,56	344,56	0,00	0,00	
040701 - Instituições sem fins lucrativos	Lei 75/2013, de 12 de Setembro	PGFR Refeições 1º CEB	Centro de Assistência Social de Olalhas	2 460 714,00	1 400,00	1 400,00	0,00	0,00	
040701 - Instituições sem fins lucrativos	Lei 75/2013, de 12 de setembro	PEDEPE Ref./P.Hor JI	Centro de Assistência Social de Olalhas	2 460 714,00	2 800,00	2 800,00	0,00	0,00	

Transferências e Subsídios concedidos

Ano: 2023

Município de Tomar

do período findo em 31 de Dezembro de 2023

Euros

Tipo de Despesa	Disposições Legais	Finalidade	Entidade Beneficiária	Despesas Orçamentadas	Despesas autorizadas	Despesas pagas	Despesas autorizadas e não pagas	Devolução ocorrida no exercício	Observações
Transferências correntes									
040701 - Instituições sem fins lucrativos	Lei 75/2013, de 12 de setembro	Auxílios Económicos a alunos carenciados do JI	Centro de Assistência Social de Olalhas	2 460 714,00	252,64	0,00	252,64	0,00	
040701 - Instituições sem fins lucrativos	Lei 75/2013, de 12 de Setembro	PGFR Refeições 1º CEB	Centro de Assistência Social de Olalhas	2 460 714,00	447,95	447,95	0,00	0,00	
040701 - Instituições sem fins lucrativos	al.u nº1 artº 33 Lei 75/2013 DElib.06/03/2023	Apoio a projetos sociais	Centro de Assistência Social de Tomar	2 460 714,00	9 345,76	0,00	9 345,76	0,00	
040701 - Instituições sem fins lucrativos	al.u nº1 artº33 Lei 75/2013 Delib. 06/03/2023	Apoio a projetos sociais	Centro de Assistência Social de Tomar	2 460 714,00	9 345,76	9 345,76	0,00	0,00	
040701 - Instituições sem fins lucrativos	al. u nº1 artº33 lei 75/2013 Delib. 06/03/2023	Apoio à atividade	Centro de Reunião e Convívio do Povo da Zona dos Brazões	2 460 714,00	1 600,00	1 600,00	0,00	0,00	
040701 - Instituições sem fins lucrativos	al.u nº1 artº33 Lei 75/2013 Delib. 06/03/2023	Apoio a eventos	Centro Recreativo Cultural e Desportivo de D. João	2 460 714,00	350,00	350,00	0,00	0,00	
040701 - Instituições sem fins lucrativos			Centro Recreativo Cultural e Desportivo de D. João	2 460 714,00	150,00	150,00	0,00	0,00	
040701 - Instituições sem fins lucrativos	al.u nº1 artº33 Lei 75/2013 Delib. 21/02/2022	Apoio a eventos	Centro Recreativo Cultural e Desportivo do Rancho Folclórico Peralva	2 460 714,00	150,00	150,00	0,00	0,00	
040701 - Instituições sem fins lucrativos	al.u nº1 artº 33 Lei 75/2013 Delib. 21/02/2022	Apoio a eventos	Centro Recreativo Cultural e Desportivo do Rancho Folclórico Peralva	2 460 714,00	376,73	376,73	0,00	0,00	
040701 - Instituições sem fins lucrativos	al.u nº1 artº 33 Lei 75/2013 Delib.06/03/2023	Apoio à atividade	Centro Recreativo dos trabalhadores da Peralva	2 460 714,00	450,00	0,00	450,00	0,00	
040701 - Instituições sem fins lucrativos	Lei 75/2013, de 12 de Setembro	PEDEPE - Refeições/P.Horário JI	Centro Social e Paroquial Além Ribeira	2 460 714,00	493,53	493,53	0,00	0,00	
040701 - Instituições sem fins lucrativos	Lei 75/2013, de 12 de Setembro	PEDEPE Refeições JI	Centro Social e Paroquial Além Ribeira	2 460 714,00	300,00	300,00	0,00	0,00	
040701 - Instituições sem fins lucrativos	Lei 75/2013, de 12 de setembro	PEDEPE Ref./P.Hor JI	Centro Social e Paroquial Além Ribeira	2 460 714,00	1 050,00	1 050,00	0,00	0,00	
040701 - Instituições sem fins lucrativos	al.u nº1 artº33 Lei 75/2013 Delib. 21/02/2022	Apoio a projetos sociais	Centro Social Paroquial de Asseiceira	2 460 714,00	4 400,00	0,00	4 400,00	0,00	
040701 - Instituições sem fins lucrativos	Lei 75/2013, de 12 de Setembro	PGFR Refeições 1º CEB	Centro Social Paroquial de Asseiceira	2 460 714,00	500,00	500,00	0,00	0,00	
040701 - Instituições sem fins lucrativos	Lei 75/2013, de 12 de setembro	PGFR Ref. 1º CEB	Centro Social Paroquial de Asseiceira	2 460 714,00	6 000,00	6 000,00	0,00	0,00	
040701 - Instituições sem fins lucrativos	al.u nº1 artº33 Lei 75/2013 Delib. 06/03/2023	Apoio a projetos de intervenção social	Centro Social Paroquial de Asseiceira	2 460 714,00	1 440,00	1 440,00	0,00	0,00	
040701 - Instituições sem fins lucrativos	Lei 75/2013, de 12 de Setembro	PEDEPE - Refeições/P.Horário JI	Centro Social Paroquial de Asseiceira	2 460 714,00	650,00	650,00	0,00	0,00	
040701 - Instituições sem fins lucrativos	Lei 75/2013, de 12 de Setembro	PEDEPE - Refeições/P.Horário JI	Centro Social Paroquial de Asseiceira	2 460 714,00	1 154,14	1 154,14	0,00	0,00	
040701 - Instituições sem fins lucrativos	Lei 75/2013, de 12 de Setembro	PGFR Refeições 1º CEB	Centro Social Paroquial de Asseiceira	2 460 714,00	4 300,00	4 300,00	0,00	0,00	
040701 - Instituições sem fins lucrativos	Lei 75/2013, de 12 de setembro	PEDEPE Ref./P.Hor JI	Centro Social Paroquial de Asseiceira	2 460 714,00	3 000,00	3 000,00	0,00	0,00	
040701 - Instituições sem fins lucrativos	Lei 75/2013, de 12 de Setembro	PGFR Refeições 1º CEB	Centro Social Paroquial de Asseiceira	2 460 714,00	3 167,36	3 167,36	0,00	0,00	
040701 - Instituições sem fins lucrativos	Lei 75/2013, de 12 de Setembro	PGFR Refeições 1º CEB	Centro Social Paroquial de Nossa Senhora da Conceição de Paialvo	2 460 714,00	2 200,00	2 200,00	0,00	0,00	
040701 - Instituições sem fins lucrativos	Lei 75/2013, de 12 de setembro	PGFR Ref. 1º CEB	Centro Social Paroquial de Nossa Senhora da Conceição de Paialvo	2 460 714,00	4 400,00	4 400,00	0,00	0,00	
040701 - Instituições sem fins lucrativos	Lei 75/2013, de 12 de Setembro	PEDEPE - Refeições/P.Horário JI	Centro Social Paroquial de Nossa Senhora da Conceição de Paialvo	2 460 714,00	500,00	500,00	0,00	0,00	

NOTA: Os compromissos sem entidade não são contabilizados neste mapa.

Transferências e Subsídios concedidos

Ano: 2023

Município de Tomar

do período findo em 31 de Dezembro de 2023

Euros

Tipo de Despesa	Disposições Legais	Finalidade	Entidade Beneficiária	Despesas Orçamentadas	Despesas autorizadas	Despesas pagas	Despesas autorizadas e não pagas	Devolução ocorrida no exercício	Observações
Transferências correntes									
040701 - Instituições sem fins lucrativos	Lei 75/2013, de 12 de Setembro	PEDEPE - Refeições/P.Horário JI	Centro Social Paroquial de Nossa Senhora da Conceição de Paialvo	2 460 714,00	1 601,50	1 601,50	0,00	0,00	
040701 - Instituições sem fins lucrativos	Lei 75/2013, de 12 de Setembro	PEDEPE Refeições JI	Centro Social Paroquial de Nossa Senhora da Conceição de Paialvo	2 460 714,00	750,00	750,00	0,00	0,00	
040701 - Instituições sem fins lucrativos	Lei 75/2013, de 12 de setembro	PEDEPE Ref./P.Hor JI	Centro Social Paroquial de Nossa Senhora da Conceição de Paialvo	2 460 714,00	2 800,00	2 800,00	0,00	0,00	
040701 - Instituições sem fins lucrativos	Lei 75/2013, de 12 de Setembro	PGFR Refeições 1º CEB	Centro Social Paroquial de Nossa Senhora da Conceição de Paialvo	2 460 714,00	3 500,00	3 500,00	0,00	0,00	
040701 - Instituições sem fins lucrativos	Lei 75/2013, de 12 de Setembro	PGFR Refeições 1º CEB	Centro Social Paroquial de Nossa Senhora da Conceição de Paialvo	2 460 714,00	2 767,38	2 767,38	0,00	0,00	
040701 - Instituições sem fins lucrativos	Lei 50/2018, de 16 de Agosto	Transferência de Competências no Domínio da Ação Social - Medida RSI	Cire - Centro de Integração e Reabilitação de Tomar	2 460 714,00	151 164,00	151 164,00	0,00	0,00	
040701 - Instituições sem fins lucrativos	al.u nº1 artº33 Lei 75/2013 Delib.06/03/2023	Apoio a eventos	Clube Desportivo Templários BTT e Aventura	2 460 714,00	2 279,53	0,00	2 279,53	0,00	
040701 - Instituições sem fins lucrativos	al.u nº1 artº33 Lei 75/2013 Delib. 06/03/2023	Apoio a eventos	Clube Desportivo Templários BTT e Aventura	2 460 714,00	4 000,00	4 000,00	0,00	0,00	
040701 - Instituições sem fins lucrativos	al.u nº1 artº33 Lei 75/2013 Delib. de 06/03/2023	Apoio à atividade	Clube Desportivo Templários BTT e Aventura	2 460 714,00	300,00	300,00	0,00	0,00	
040701 - Instituições sem fins lucrativos			Clube Jovens Aeroalminhas	2 460 714,00	2 240,00	2 240,00	0,00	0,00	
040701 - Instituições sem fins lucrativos	al.u nº1 artº33 Lei 75/2013 Delib.06/03/2023	Apoio à atividade	Cne - Agrupamento Escuteiros Asseiceira	2 460 714,00	780,00	780,00	0,00	0,00	
040701 - Instituições sem fins lucrativos	Al.u nº1 art.º33 Lei 75/2013 Delib.06/03/2023	Apoio à atividade	CNE-Agrupamento Escuteiros 837 Cem Soldos	2 460 714,00	960,00	0,00	960,00	0,00	
040701 - Instituições sem fins lucrativos	Lei 75/2013, de 12 de Setembro	Festa dos Tabuleiros	Comissão de Festas dos Tabuleiros de Tomar	2 460 714,00	207 710,66	207 710,66	0,00	0,00	
040701 - Instituições sem fins lucrativos	Lei 75/2013, de 12 de Setembro	Festa Tabuleiros 2023	Comissão de Festas dos Tabuleiros de Tomar	2 460 714,00	270 000,00	270 000,00	0,00	0,00	
040701 - Instituições sem fins lucrativos	Lei 75/2013, de 12 de Setembro	Festa dos Tabuleiros	Comissão de Festas dos Tabuleiros de Tomar	2 460 714,00	125 000,00	125 000,00	0,00	0,00	
040701 - Instituições sem fins lucrativos	al.u nº1 artº33 Lei 75/2013 Delib.06/03/2023	Apoio a eventos	Confraria Gastronómica dos Templários	2 460 714,00	707,14	707,14	0,00	0,00	
040701 - Instituições sem fins lucrativos	al.u nº1 artº33 Lei75/2013 Delib. 06/03/2023	Apoio à atividade	Corpo Nacional Escutas - Agrupamento 44 - Tomar	2 460 714,00	1 440,00	0,00	1 440,00	0,00	
040701 - Instituições sem fins lucrativos	Lei 75/2013, de 12 de Setembro	Apoio a Famílias CAF	Cruz Vermelha Portuguesa	2 460 714,00	25 000,00	25 000,00	0,00	0,00	
040701 - Instituições sem fins lucrativos	al.u nº1 artº33 Lei 75/2013 Delib. 21/02/2022	Apoio a projetos sociais	Cruz Vermelha Portuguesa	2 460 714,00	3 513,68	3 513,68	0,00	0,00	
040701 - Instituições sem fins lucrativos	al.u nº1 artº33 Lei 75/2013	Apoio a Projetos de Intervenção Social	Cruz Vermelha Portuguesa	2 460 714,00	3 513,68	3 513,68	0,00	0,00	
040701 - Instituições sem fins lucrativos	al.u nº1 artº33º Lei75/2013 Delib.06/03/2023	Apoio à atividade	Escola de Futebol de Tomar	2 460 714,00	11 100,00	0,00	11 100,00	0,00	
040701 - Instituições sem fins lucrativos	Al.u nº1 artº33 Lei 75/2013 Delib.06/03/2023	Apoio à atividade	Espaço Zero Artes Comunicantes-Associação de Cultura	2 460 714,00	2 700,00	2 700,00	0,00	0,00	
040701 - Instituições sem fins lucrativos	al.u nº1 artº 33 Lei 75/2013 Delib. de 21/02/2022	Apoio a eventos	Espaço Zero Artes Comunicantes-Associação de Cultura	2 460 714,00	2 838,73	2 838,73	0,00	0,00	
040701 - Instituições sem fins lucrativos	al.unº1 artº 33º Lei 75/2013 Delib.21/02/2022	Apoio a eventos	Espaço Zero Artes Comunicantes-Associação de Cultura	2 460 714,00	4 000,00	4 000,00	0,00	0,00	

Transferências e Subsídios concedidos

Ano: 2023

Município de Tomar

do período findo em 31 de Dezembro de 2023

Euros

Tipo de Despesa	Disposições Legais	Finalidade	Entidade Beneficiária	Despesas Orçamentadas	Despesas autorizadas	Despesas pagas	Despesas autorizadas e não pagas	Devolução ocorrida no exercício	Observações
Transferências correntes									
040701 - Instituições sem fins lucrativos	al.unº1 artº33 Lei 75/2013 Delib.06/03/2023	Apoio à atividade	Fatias de Cá de Tomar	2 460 714,00	2 200,00	2 200,00	0,00	0,00	
040701 - Instituições sem fins lucrativos	Lei 75/2013, de 12 de setembro	Apoio Taça Portugal e Supertaça	Federação de Patinagem de Portugal	2 460 714,00	55 350,00	55 350,00	0,00	0,00	
040701 - Instituições sem fins lucrativos	al.u nº1 artº33 Lei 75/2013 Delib.21/02/2022	Apoio a eventos	Federação do Folclore Português	2 460 714,00	350,00	350,00	0,00	0,00	
040701 - Instituições sem fins lucrativos	al.uu nº1 artº 33 Lei 75/2013	Apoio a eventos	Federação do Folclore Português	2 460 714,00	1 573,21	1 573,21	0,00	0,00	
040701 - Instituições sem fins lucrativos	Lei 75/2013, de 12 de Setembro	Apoio Torneio 3x3 Inter-Seleções Regionais SUB17	Federação Portuguesa de Basquetebol	2 460 714,00	10 000,00	0,00	10 000,00	0,00	
040701 - Instituições sem fins lucrativos	al.u nº 1 artº 33º Lei 75/2013 Delib.21/02/2022	Apoio a projetos de Intervenção Social	Ginásio Clube de Tomar	2 460 714,00	480,00	480,00	0,00	0,00	
040701 - Instituições sem fins lucrativos	al.u nº1 artº 33 Lei 75/2013 Delib.06/03/2023	Apoio à atividade	Ginásio Clube de Tomar	2 460 714,00	15 740,00	15 740,00	0,00	0,00	
040701 - Instituições sem fins lucrativos	Decreto-Lei 169/2015, de 24 de Agosto	AEC ´S 1º CEB	Ginásio Clube de Tomar	2 460 714,00	1 400,00	1 400,00	0,00	0,00	
040701 - Instituições sem fins lucrativos	Decreto-Lei 169/2015, de 24 de Agosto	AEC ´S 1º CEB	Ginásio Clube de Tomar	2 460 714,00	4 090,00	4 090,00	0,00	0,00	
040701 - Instituições sem fins lucrativos	Decreto-Lei 169/2015, de 24 de Agosto	AEC ´S 1º CEB	Ginásio Clube de Tomar	2 460 714,00	816,00	816,00	0,00	0,00	
040701 - Instituições sem fins lucrativos	Lei 75/2013, de 12 de Setembro	AAAF 1º CEB	Ginásio Clube de Tomar	2 460 714,00	6 765,00	6 765,00	0,00	0,00	
040701 - Instituições sem fins lucrativos	Lei 75/2013, de 12 de Setembro	AAAF 1º CEB	Ginásio Clube de Tomar	2 460 714,00	3 100,00	3 100,00	0,00	0,00	
040701 - Instituições sem fins lucrativos	Decreto-Lei 169/2015, de 24 de Agosto	AEC ´S 1º CEB	Ginásio Clube de Tomar	2 460 714,00	5 805,00	5 805,00	0,00	0,00	
040701 - Instituições sem fins lucrativos	Lei 75/2013, de 12 de Setembro	AAAF 1º CEB	Ginásio Clube de Tomar	2 460 714,00	3 437,50	3 437,50	0,00	0,00	
040701 - Instituições sem fins lucrativos	Lei 75/2013, de 12 de Setembro	AAAF 1º CEB	Ginásio Clube de Tomar	2 460 714,00	1 100,00	1 100,00	0,00	0,00	
040701 - Instituições sem fins lucrativos	al.uu nº1 artº 33º Lei75/2013 Delib.06/03/2023	Apoio a atividades	IP Thomar - Rugby Associação	2 460 714,00	4 400,00	4 400,00	0,00	0,00	
040701 - Instituições sem fins lucrativos	Lei 75/2013, de 12 de Setembro	Projeto Academia de Líderes UBUNTU Escolas Tomar	IPAV - Instituto Padre António Vieira	2 460 714,00	1 800,00	1 800,00	0,00	0,00	
040701 - Instituições sem fins lucrativos	al.u nº1 artº33 Lei 75/2013 Delib. 06/03/2023	Apoio a eventos	JazzWithin-Associação Artística e Cultural	2 460 714,00	8 000,00	8 000,00	0,00	0,00	
040701 - Instituições sem fins lucrativos	al.u nº1 artº33 Lei75/2013 Delib.06/03/2023	Apoio à atividade	JazzWithin-Associação Artística e Cultural	2 460 714,00	1 350,00	1 350,00	0,00	0,00	
040701 - Instituições sem fins lucrativos	al.u nº1 artº33º Lei 75/2013	Apoio a eventos	JazzWithin-Associação Artística e Cultural	2 460 714,00	8 000,00	8 000,00	0,00	0,00	
040701 - Instituições sem fins lucrativos	al.u nº1 artº 33 Lei 75/2013 Delib.06/03/2023	Apoio à atividade	Kinostrum-Associação Cultural	2 460 714,00	250,00	250,00	0,00	0,00	
040701 - Instituições sem fins lucrativos	al.u nº1 artº33 Lei 75/2013 Delib.21/02/2022	Apoio a eventos	Fílmica Kinostrum-Associação Cultural	2 460 714,00	398,82	398,82	0,00	0,00	
040701 - Instituições sem fins lucrativos	Lei 75/2013, de 12 de Setembro	Apoio ao praticante desportivo de alto rendimento no Atletismo	Manuel Filipe Redol Cotralha Dias	2 460 714,00	3 040,00	3 040,00	0,00	0,00	
040701 - Instituições sem fins lucrativos	al.u nº1 artº33 Lei 75/2013 Delib.06/03/2023	Apoio a eventos	Montanhexímia - Associação Desportiva	2 460 714,00	1 125,00	0,00	1 125,00	0,00	
040701 - Instituições sem fins lucrativos	al.u nº1 artº 33 Lei 75/2013 Delib.06/03/2023	Apoio a eventos	Montanhexímia - Associação Desportiva	2 460 714,00	1 125,00	1 125,00	0,00	0,00	

Transferências e Subsídios concedidos

Ano: 2023

Município de Tomar

do período findo em 31 de Dezembro de 2023

Euros

Tipo de Despesa	Disposições Legais	Finalidade	Entidade Beneficiária	Despesas Orçamentadas	Despesas autorizadas	Despesas pagas	Despesas autorizadas e não pagas	Devolução ocorrida no exercício	Observações
Transferências correntes									
040701 - Instituições sem fins lucrativos	al.u nº1 artº33 Lei75/2013 Delib.06/03/2023	Apoio à atividade	Montanhexímia - Associação Desportiva	2 460 714,00	2 450,00	2 450,00	0,00	0,00	
040701 - Instituições sem fins lucrativos	al.u nº1 artº33 Lei 75/2013 Delib.06/03/2023	Apoio à atividade	Núcleo de Árbitros de Futebol do Ribatejo Norte	2 460 714,00	400,00	0,00	400,00	0,00	
040701 - Instituições sem fins lucrativos	Al.u nº1 artº33 Lei 75/2013 Delib.21/02/2022	Apoio a eventos	Ordem dos Pobres Cavaleiros do Templo de Jerusalém-OPCTJ	2 460 714,00	3 854,40	0,00	3 854,40	0,00	
040701 - Instituições sem fins lucrativos	Lei 75/2013, de 12 de setembro	Apoio 2022 à praticante desportiva de alto rendimento no Judo Patrícia Sampaio	Patrícia Fernandes Sampaio	2 460 714,00	4 700,00	4 700,00	0,00	0,00	
040701 - Instituições sem fins lucrativos	Lei 75/2013, de 12 de Setembro	Apoio à desportista Patrícia Sampaio	Patrícia Fernandes Sampaio	2 460 714,00	2 660,00	2 660,00	0,00	0,00	
040701 - Instituições sem fins lucrativos	al.u nº1 artº 33 Lei 75/2013 Delib. 06/03/2023	Apoio à atividade	Rancho Folclórico e Etnográfico e Museu Rural de Alviobeira	2 460 714,00	3 250,00	3 250,00	0,00	0,00	
040701 - Instituições sem fins lucrativos	al.u nº1 artº 33º Lei 75/2013 Delib.06/03/2023	Apoio à atividade	Rancho Folclorico Os Canteiros da Pedreira	2 460 714,00	2 250,00	0,00	2 250,00	0,00	
040701 - Instituições sem fins lucrativos	al.u nº1 artº33 Lei 75/2013	Aoio á atividade regular	Rancho Folclorico Os Canteiros da Pedreira	2 460 714,00	2 200,00	2 200,00	0,00	0,00	
040701 - Instituições sem fins lucrativos	Lei 75/2013, de 12 de setembro	Apoio Extraordinário para a atleta Patrícia Sampaio	Sociedade Filarmónica Gualdim Pais	2 460 714,00	20 000,00	20 000,00	0,00	0,00	
040701 - Instituições sem fins lucrativos	al.u nº1 artº 33 Lei 75/2013 Delib. 06/03/2023	Apoio a eventos	Sociedade Filarmónica Gualdim Pais	2 460 714,00	5 000,00	0,00	5 000,00	0,00	
040701 - Instituições sem fins lucrativos	al.u nº1 artº 33º Lei 75/2013 Delib.06/03/2023	Apoio a eventos	Sociedade Filarmónica Gualdim Pais	2 460 714,00	5 000,00	0,00	5 000,00	0,00	
040701 - Instituições sem fins lucrativos	Al.u nº 1 artº 33 Lei 75/2013 Delib. 06/0.3/2023	Apoio a eventos	Sociedade Filarmónica Gualdim Pais	2 460 714,00	4 000,00	4 000,00	0,00	0,00	
040701 - Instituições sem fins lucrativos	al.u nº1 artº33 Lei 75/2013 Delib. de 06/03/2023	Apoio à atividade	Sociedade Filarmónica Gualdim Pais	2 460 714,00	30 514,00	30 514,00	0,00	0,00	
040701 - Instituições sem fins lucrativos	Decreto-Lei 169/2015, de 24 de Agosto	AEC ´S 1º CEB	Sociedade Filarmónica Gualdim Pais	2 460 714,00	1 175,00	1 175,00	0,00	0,00	
040701 - Instituições sem fins lucrativos	Decreto-Lei 169/2015, de 24 de Agosto	AEC ´S 1º CEB	Sociedade Filarmónica Gualdim Pais	2 460 714,00	3 425,00	3 425,00	0,00	0,00	
040701 - Instituições sem fins lucrativos	Decreto-Lei 169/2015, de 24 de Agosto	AEC ´S 1º CEB	Sociedade Filarmónica Gualdim Pais	2 460 714,00	2 952,00	2 952,00	0,00	0,00	
040701 - Instituições sem fins lucrativos	Decreto-Lei 169/2015, de 24 de Agosto	AEC ´S 1º CEB	Sociedade Filarmónica Gualdim Pais	2 460 714,00	15 235,00	15 235,00	0,00	0,00	
040701 - Instituições sem fins lucrativos	Decreto-Lei 169/2015, de 24 de Agosto	AEC ´S 1º CEB	Sociedade Filarmónica Gualdim Pais	2 460 714,00	24 750,00	24 750,00	0,00	0,00	
040701 - Instituições sem fins lucrativos	Decreto-Lei 169/2015, de 24 de Agosto	AEC ´S 1º CEB	Sociedade Filarmónica Gualdim Pais	2 460 714,00	15 504,00	15 504,00	0,00	0,00	
040701 - Instituições sem fins lucrativos	al.u nº1 artº 33 Lei 75/2013	Apoio a eventos	Sociedade Filarmónica Gualdim Pais	2 460 714,00	15 018,99	15 018,99	0,00	0,00	
040701 - Instituições sem fins lucrativos	Lei 75/2013, de 12 de Setembro	AAAF 1º CEB	Sociedade Filarmónica Gualdim Pais	2 460 714,00	7 072,50	7 072,50	0,00	0,00	
040701 - Instituições sem fins lucrativos	Lei 75/2013, de 12 de Setembro	AAAF 1º CEB	Sociedade Filarmónica Gualdim Pais	2 460 714,00	3 287,50	3 287,50	0,00	0,00	
040701 - Instituições sem fins lucrativos	Decreto-Lei 169/2015, de 24 de Agosto	AEC ´S 1º CEB	Sociedade Filarmónica Gualdim Pais	2 460 714,00	19 875,00	19 875,00	0,00	0,00	
040701 - Instituições sem fins lucrativos	Lei 75/2013, de 12 de Setembro	AAAF 1º CEB	Sociedade Filarmónica Gualdim Pais	2 460 714,00	2 062,50	2 062,50	0,00	0,00	
040701 - Instituições sem fins lucrativos	Lei 75/2013, de 12 de Setembro	AAAF 1º CEB	Sociedade Filarmónica Gualdim Pais	2 460 714,00	350,00	350,00	0,00	0,00	

Transferências e Subsídios concedidos

Ano: 2023

Município de Tomar

do período findo em 31 de Dezembro de 2023

Euros

Tipo de Despesa	Disposições Legais	Finalidade	Entidade Beneficiária	Despesas Orçamentadas	Despesas autorizadas	Despesas pagas	Despesas autorizadas e não pagas	Devolução ocorrida no exercício	Observações
Transferências correntes									
040701 - Instituições sem fins lucrativos	al.u nº1 artº33 Lei 75/2013 Delib.06/03/2023	Apoio à atividade	Sociedade Filarmonica Paialvense Manoel Mattos	2 460 714,00	4 400,00	4 400,00	0,00	0,00	
040701 - Instituições sem fins lucrativos	al.u nº1 artº33 Lei 75/2013 Delib. 06/03/2023	Apoio a projetos sociais	Sociedade Recreativa e Musical da Pedreira	2 460 714,00	720,00	720,00	0,00	0,00	
040701 - Instituições sem fins lucrativos	al.u nº1 artº 33 Lei 75/2013 Delib.06/03/2023	apoio a eventos	Sociedade Recreativa e Musical da Pedreira	2 460 714,00	250,00	250,00	0,00	0,00	
040701 - Instituições sem fins lucrativos	al.u nº1 artº 33 Lei 75/2013 Delib.06/03/2023	Apoio à atividade	Sociedade Recreativa e Musical da Pedreira	2 460 714,00	7 300,00	7 300,00	0,00	0,00	
040701 - Instituições sem fins lucrativos	Lei 75/2013, de 12 de Setembro	Apoio Osquestra Sinfónica de Tomar	SonetIntemporal - Associação de Cultura	2 460 714,00	30 000,00	30 000,00	0,00	0,00	
040701 - Instituições sem fins lucrativos	al.u nº1 artº 33º Lei 75/2013 Delib. 21/02/2022	Apoio a eventos	Sport Club Operário Cem Soldos	2 460 714,00	966,00	966,00	0,00	0,00	
040701 - Instituições sem fins lucrativos	al.u nº1 artº33 Lei 75/2013 Delib.21/02/2022	Apoio a eventos	Sport Club Operário Cem Soldos	2 460 714,00	894,00	894,00	0,00	0,00	
040701 - Instituições sem fins lucrativos	Lei 75/2013, de 12 de Setembro	PGFR Refeições 1º CEB	Sport Club Operário Cem Soldos	2 460 714,00	1 800,00	1 800,00	0,00	0,00	
040701 - Instituições sem fins lucrativos	al.u nº1 artº33 Lei 75/2013 Delib.21/02/2022	Apoio a eventos	Sport Club Operário Cem Soldos	2 460 714,00	552,00	552,00	0,00	0,00	
040701 - Instituições sem fins lucrativos	al.u nº1 artº33 Lei 75/2013 Delib. de 21/02/2022	Apoio a eventos	Sport Club Operário Cem Soldos	2 460 714,00	732,00	732,00	0,00	0,00	
040701 - Instituições sem fins lucrativos	al.u nº1 artº33 Lei75/2013 Delib. de 21/02/2022	Apoio a eventos	Sport Club Operário Cem Soldos	2 460 714,00	888,00	888,00	0,00	0,00	
040701 - Instituições sem fins lucrativos	al.u nº 1 artº 33º Lei 75/2013 Delib. 06/03/2023	Apoio a projetos sociais	Sport Club Operário Cem Soldos	2 460 714,00	2 040,00	2 040,00	0,00	0,00	
040701 - Instituições sem fins lucrativos			Sport Club Operário Cem Soldos	2 460 714,00	14 770,00	14 770,00	0,00	0,00	
040701 - Instituições sem fins lucrativos	al.u nº1 artº33 Lei 75/2013 Delib.21/02/2022	Apoio a eventos	Sport Club Operário Cem Soldos	2 460 714,00	984,00	984,00	0,00	0,00	
040701 - Instituições sem fins lucrativos	Lei 75/2013, de 12 de setembro	PGFR Ref. 1º CEB	Sport Club Operário Cem Soldos	2 460 714,00	3 600,00	3 600,00	0,00	0,00	
040701 - Instituições sem fins lucrativos			Sport Club Operário Cem Soldos	2 460 714,00	4 200,00	4 200,00	0,00	0,00	
040701 - Instituições sem fins lucrativos	al.u nº1 atº 33 Lei 75/2013 Delib.06/03/2023	Apoio a eventos	Sport Club Operário Cem Soldos	2 460 714,00	2 682,75	2 682,75	0,00	0,00	
040701 - Instituições sem fins lucrativos	al.u nº1 artº33 Lei 75/2013 Delib.06/03/2023	Apoio a eventos	Sport Club Operário Cem Soldos	2 460 714,00	3 420,00	3 420,00	0,00	0,00	
040701 - Instituições sem fins lucrativos	Lei 75/2013, de 12 de Setembro	PEDEPE - Refeições/P.Horário JI	Sport Club Operário Cem Soldos	2 460 714,00	1 600,00	1 600,00	0,00	0,00	
040701 - Instituições sem fins lucrativos	Decreto-Lei 169/2015, de 24 de Agosto	AEC ´S 1º CEB	Sport Club Operário Cem Soldos	2 460 714,00	2 550,00	2 550,00	0,00	0,00	
040701 - Instituições sem fins lucrativos	Decreto-Lei 169/2015, de 24 de Agosto	AEC ´S 1º CEB	Sport Club Operário Cem Soldos	2 460 714,00	7 465,00	7 465,00	0,00	0,00	
040701 - Instituições sem fins lucrativos	Decreto-Lei 169/2015, de 24 de Agosto	AEC ´S 1º CEB	Sport Club Operário Cem Soldos	2 460 714,00	1 200,00	1 200,00	0,00	0,00	
040701 - Instituições sem fins lucrativos	Lei 75/2013, de 12 de Setembro	Auxílios Económicos a alunos carenciados JI	Sport Club Operário Cem Soldos	2 460 714,00	164,98	164,98	0,00	0,00	
040701 - Instituições sem fins lucrativos	Lei 75/2013, de 12 de Setembro	PEDEPE - Refeições/P.Horário JI	Sport Club Operário Cem Soldos	2 460 714,00	4 697,96	4 697,96	0,00	0,00	
040701 - Instituições sem fins lucrativos	Lei 75/2013, de 12 de Setembro	Auxílios Económicos a alunos carenciados JI	Sport Club Operário Cem Soldos	2 460 714,00	224,84	224,84	0,00	0,00	
040701 - Instituições sem fins lucrativos	Lei 75/2013, de 12 de Setembro	Auxílios Económicos a alunos carenciados dos JI	Sport Club Operário Cem Soldos	2 460 714,00	154,76	154,76	0,00	0,00	

Transferências e Subsídios concedidos

Município de Tomar

Ano: 2023

do período findo em 31 de Dezembro de 2023

Euros

Tipo de Despesa	Disposições Legais	Finalidade	Entidade Beneficiária	Despesas Orçamentadas	Despesas autorizadas	Despesas pagas	Despesas autorizadas e não pagas	Devolução ocorrida no exercício	Observações
Transferências correntes									
040701 - Instituições sem fins lucrativos	Lei 75/2013, de 12 de Setembro	PEDEPE Refeições e Prolongamento de Horário JI	Sport Club Operário Cem Soldos	2 460 714,00	2 850,00	2 850,00	0,00	0,00	
040701 - Instituições sem fins lucrativos	Lei 75/2013, de 12 de Setembro	Auxílios Económicos a alunos carenciados JI	Sport Club Operário Cem Soldos	2 460 714,00	118,26	118,26	0,00	0,00	
040701 - Instituições sem fins lucrativos	Lei 75/2013, de 12 de Setembro	PGFR Refeições 1º CEB	Sport Club Operário Cem Soldos	2 460 714,00	3 000,00	3 000,00	0,00	0,00	
040701 - Instituições sem fins lucrativos	Lei 75/2013, de 12 de setembro	Auxílios Económicos a alunos carenciados do JI	Sport Club Operário Cem Soldos	2 460 714,00	810,80	0,00	810,80	0,00	
040701 - Instituições sem fins lucrativos	Lei 75/2013, de 12 de setembro	PEDEPE Ref./P.Hor JI	Sport Club Operário Cem Soldos	2 460 714,00	10 500,00	10 500,00	0,00	0,00	
040701 - Instituições sem fins lucrativos	Decreto-Lei 169/2015, de 24 de Agosto	AEC ´S 1º CEB	Sport Club Operário Cem Soldos	2 460 714,00	4 340,00	4 340,00	0,00	0,00	
040701 - Instituições sem fins lucrativos	Lei 75/2013, de 12 de Setembro	PGFR Refeições 1º CEB	Sport Club Operário Cem Soldos	2 460 714,00	2 116,74	2 116,74	0,00	0,00	
040701 - Instituições sem fins lucrativos	al.u nº1 artº33 Lei 75/2013 Delib. 06/03/2023	Apoio a eventos	Sporting Clube de Tomar	2 460 714,00	1 000,00	0,00	1 000,00	0,00	
040701 - Instituições sem fins lucrativos	al.u nº1 artº33 Lei 75/2013 Delib.21/02/2022	Apoio a eventos	Sporting Clube de Tomar	2 460 714,00	1 097,63	1 097,63	0,00	0,00	
040701 - Instituições sem fins lucrativos	al.u nº1 artº33 Lei75/2013 Delib.06/03/2023	Apoio a atividades regulares	Sporting Clube de Tomar	2 460 714,00	22 960,00	22 960,00	0,00	0,00	
040701 - Instituições sem fins lucrativos	Lei 75/2013, de 12 de setembro	Apoio despesas Centro Vacinação Covid	Sporting Clube de Tomar	2 460 714,00	24 339,00	24 339,00	0,00	0,00	
040701 - Instituições sem fins lucrativos	al.u nº1 artº33 Lei 75/2013	Apoio a eventos	Sporting Clube de Tomar	2 460 714,00	123,06	123,06	0,00	0,00	
040701 - Instituições sem fins lucrativos	Lei 75/2013, de 12 de Setembro	Apoio equipa sénior de hóquei em patins Sporting Clube de Tomar	Sporting Clube de Tomar	2 460 714,00	20 000,00	20 000,00	0,00	0,00	
040701 - Instituições sem fins lucrativos	alu nº1 artº 33 Lei 75/2013 Delib. 06/03/2023	Apoio à atividade	Templardog - Grupo Desportivo Canino	2 460 714,00	250,00	250,00	0,00	0,00	
040701 - Instituições sem fins lucrativos	al.u nº1 artº33 Lei 75/2013 Delib. 21/02/2022	Apoio a eventos	Ténis Club de Tomar	2 460 714,00	808,00	808,00	0,00	0,00	
040701 - Instituições sem fins lucrativos	al.u nº1 artº 33 Lei 75/2013 Delib. 06/03/2023	Apoio à atividade	Ténis Club de Tomar	2 460 714,00	4 090,00	0,00	4 090,00	0,00	
040701 - Instituições sem fins lucrativos	al.u nº1 artº33 Lei75/2013 Delib.06/03/2023	Apoio à atividade	ThomarSelium Associação de Desporto e Dança de Tomar	2 460 714,00	1 750,00	1 750,00	0,00	0,00	
040701 - Instituições sem fins lucrativos	al.u nº1 artº 33 Lei 75/2013 Delib.06/03/2023	Apoio a eventos	Tomariniciativas - Associação de Cultura	2 460 714,00	6 000,00	6 000,00	0,00	0,00	
040701 - Instituições sem fins lucrativos	al.u nº1 artº33 Lei 75/2013	Apoio a eventos	Tomariniciativas - Associação de Cultura	2 460 714,00	1 460,00	1 460,00	0,00	0,00	
040701 - Instituições sem fins lucrativos			TT - Minjoelho - Associação Cultural Recreativa e Desportiva	2 460 714,00	752,00	752,00	0,00	0,00	
040701 - Instituições sem fins lucrativos	Lei 75/2013, de 12 de setembro	Apoio Extraordinário atleta Manuel Dias	União Futebol Comércio Indústria de Tomar	2 460 714,00	15 000,00	15 000,00	0,00	0,00	
040701 - Instituições sem fins lucrativos			União Futebol Comércio Indústria de Tomar	2 460 714,00	2 628,38	0,00	2 628,38	0,00	
040701 - Instituições sem fins lucrativos	al.u nº1 artº33 Lei 75/2013 Delib.06/03/2023	Apoio à atividade	União Futebol Comércio Indústria de Tomar	2 460 714,00	31 060,00	31 060,00	0,00	0,00	
040701 - Instituições sem fins lucrativos	al.u nº1 artº33 Lei 75/2013	Apoio a eventos	União Futebol Comércio Indústria de Tomar	2 460 714,00	292,40	292,40	0,00	0,00	
040701 - Instituições sem fins lucrativos	al.u nº1 artº33 Lei 75/2013 Delib. 06/03/2023	Apoio a Eventos	WSC-The Water Ski Club	2 460 714,00	1 000,00	0,00	1 000,00	0,00	

Transferências e Subsídios concedidos

Município de Tomar

Ano: 2023

do período findo em 31 de Dezembro de 2023

Euros

Tipo de Despesa	Disposições Legais	Finalidade	Entidade Beneficiária	Despesas Orçamentadas	Despesas autorizadas	Despesas pagas	Despesas autorizadas e não pagas	Devolução ocorrida no exercício	Observações
Transferências correntes									
040701 - Instituições sem fins lucrativos	al.u nº1 artº33 Lei 75/2013 Delib.06/03/2023	Apoio a atividades	WSC-The Water Ski Club	2 460 714,00	1 000,00	1 000,00	0,00	0,00	
040802 - Outras			Afonso Henriques Cartaxo	37 000,00	300,00	300,00	0,00	0,00	
040802 - Outras			Afonso Mendes dos Santos	37 000,00	750,00	750,00	0,00	0,00	
040802 - Outras			Afonso Ribeiro Valente	37 000,00	500,00	500,00	0,00	0,00	
040802 - Outras			Alexandra Mendes Caetano	37 000,00	750,00	750,00	0,00	0,00	
040802 - Outras			Ana Catarina Gaspar Salvador	37 000,00	300,00	300,00	0,00	0,00	
040802 - Outras			Ana Filipa Diniz Antunes	37 000,00	500,00	500,00	0,00	0,00	
040802 - Outras			Ana Rita Silva Miranda	37 000,00	750,00	750,00	0,00	0,00	
040802 - Outras			André Miguel Freitas Godinho	37 000,00	300,00	300,00	0,00	0,00	
040802 - Outras			Andreia Tatiana Moreira Santos	37 000,00	500,00	500,00	0,00	0,00	
040802 - Outras			Bárbara Ribeiro Cotovio	37 000,00	500,00	500,00	0,00	0,00	
040802 - Outras			Beatriz Caetano Godinho	37 000,00	300,00	300,00	0,00	0,00	
040802 - Outras			Beatriz Carolina Godinho Lopes	37 000,00	750,00	750,00	0,00	0,00	
040802 - Outras			Beatriz da Câmara Andrade	37 000,00	300,00	300,00	0,00	0,00	
040802 - Outras			Bruno José Silvério da Silva	37 000,00	500,00	500,00	0,00	0,00	
040802 - Outras			Carolina Alexandra Raposo Mendes	37 000,00	750,00	750,00	0,00	0,00	
040802 - Outras			Carolina Bastos Marques	37 000,00	300,00	300,00	0,00	0,00	
040802 - Outras			Carolina Rodrigues de Figueiredo	37 000,00	500,00	500,00	0,00	0,00	
040802 - Outras			Catarina Alves de Oliveira	37 000,00	500,00	500,00	0,00	0,00	
040802 - Outras			Catarina Mourão Marques	37 000,00	500,00	500,00	0,00	0,00	
040802 - Outras			Daniel José Rocha Alcobia	37 000,00	750,00	750,00	0,00	0,00	
040802 - Outras			Daniela Sofia Sousa Graça	37 000,00	750,00	750,00	0,00	0,00	
040802 - Outras			Diana Margarida Fonseca Freitas	37 000,00	300,00	300,00	0,00	0,00	
040802 - Outras			Diogo Miguel Damásio Marques	37 000,00	1 000,00	1 000,00	0,00	0,00	
040802 - Outras			Eduardo Miguel Antunes	37 000,00	300,00	300,00	0,00	0,00	
040802 - Outras			Eva Santos Garrucho	37 000,00	750,00	750,00	0,00	0,00	
040802 - Outras			Francisco José Gonçalves Gomes	37 000,00	750,00	750,00	0,00	0,00	
040802 - Outras			Guilherme Dinis Confraria Rodrigues	37 000,00	750,00	750,00	0,00	0,00	
040802 - Outras			Iara Lourenço Figueiredo	37 000,00	500,00	500,00	0,00	0,00	
040802 - Outras			Inês Ferreira Ramos	37 000,00	300,00	300,00	0,00	0,00	
040802 - Outras			João Ricardo Batista Vieira	37 000,00	300,00	300,00	0,00	0,00	
040802 - Outras			Lara Cristina Costa Serra	37 000,00	300,00	300,00	0,00	0,00	
040802 - Outras			Lara Isa Gaspar André	37 000,00	300,00	300,00	0,00	0,00	

Transferências e Subsídios concedidos

Município de Tomar

Ano: 2023

do período findo em 31 de Dezembro de 2023

Euros

Tipo de Despesa	Disposições Legais	Finalidade	Entidade Beneficiária	Despesas Orçamentadas	Despesas autorizadas	Despesas pagas	Despesas autorizadas e não pagas	Devolução ocorrida no exercício	Observações
Transferências correntes									
040802 - Outras			Laura de Freitas Rodrigo	37 000,00	500,00	500,00	0,00	0,00	
040802 - Outras			Laura Patricio Santos	37 000,00	500,00	500,00	0,00	0,00	
040802 - Outras			Mafalda Gilberto Marques	37 000,00	750,00	750,00	0,00	0,00	
040802 - Outras			Márcia da Conceição Carreira	37 000,00	750,00	750,00	0,00	0,00	
040802 - Outras			Maria Inês Costa da Graça	37 000,00	500,00	500,00	0,00	0,00	
040802 - Outras			Maria Inês Godinho e Silva	37 000,00	750,00	750,00	0,00	0,00	
040802 - Outras			Maria Inês Silva Costa	37 000,00	300,00	300,00	0,00	0,00	
040802 - Outras			Maria João Oliveira Rodrigues	37 000,00	300,00	300,00	0,00	0,00	
040802 - Outras			Maria Madalena Pardelhas Gonçalves	37 000,00	300,00	300,00	0,00	0,00	
040802 - Outras			Mariana Bandeira Ferreira	37 000,00	1 250,00	1 250,00	0,00	0,00	
040802 - Outras			Mariana da Silva Alves	37 000,00	500,00	500,00	0,00	0,00	
040802 - Outras			Mariana da Silva Teixeira	37 000,00	1 000,00	1 000,00	0,00	0,00	
040802 - Outras			Mariana Filipa Raposo Antunes	37 000,00	500,00	500,00	0,00	0,00	
040802 - Outras			Mariana Krause Ribeiro	37 000,00	300,00	300,00	0,00	0,00	
040802 - Outras			Mariana Marramaque Duarte	37 000,00	500,00	500,00	0,00	0,00	
040802 - Outras			Marta Antunes Mourão	37 000,00	500,00	500,00	0,00	0,00	
040802 - Outras			Martim Mendes dos Santos	37 000,00	750,00	750,00	0,00	0,00	
040802 - Outras			Matilde Marques Amaro	37 000,00	300,00	300,00	0,00	0,00	
040802 - Outras			Pedro Emanuel Góis Alves da Silva Brito	37 000,00	300,00	300,00	0,00	0,00	
040802 - Outras			Rafael Patrício Simões	37 000,00	300,00	300,00	0,00	0,00	
040802 - Outras			Rafaela Alexandra Pedro Alves	37 000,00	500,00	500,00	0,00	0,00	
040802 - Outras			Raquel da Graça Pesqueira	37 000,00	500,00	500,00	0,00	0,00	
040802 - Outras			Raquel Geraldo Duarte	37 000,00	500,00	500,00	0,00	0,00	
040802 - Outras			Raquel Sofia do Rosário Silva	37 000,00	500,00	500,00	0,00	0,00	
040802 - Outras			Ricardo Alexandre Ribeiro Gameiro	37 000,00	500,00	500,00	0,00	0,00	
040802 - Outras			Rita Alexandre Marques Caetano	37 000,00	500,00	500,00	0,00	0,00	
040802 - Outras			Rodrigo Filipe Raposo Mendes	37 000,00	750,00	750,00	0,00	0,00	
040802 - Outras			Sara Isabel da Costa Rosa	37 000,00	300,00	300,00	0,00	0,00	
040802 - Outras			Simão Pedro Góis Alves da Silva Brito	37 000,00	500,00	500,00	0,00	0,00	
040802 - Outras			Tiago Martins Correia	37 000,00	1 000,00	1 000,00	0,00	0,00	
040802 - Outras			Tomás da Cunha Garcia Simões	37 000,00	300,00	300,00	0,00	0,00	
040802 - Outras			Tomás Dinis Confraria Rodrigues	37 000,00	750,00	750,00	0,00	0,00	

Transferências e Subsídios concedidos

Ano: 2023

Município de Tomar

do período findo em 31 de Dezembro de 2023
Euros

Tipo de Despesa	Disposições Legais	Finalidade	Entidade Beneficiária	Despesas Orçamentadas	Despesas autorizadas	Despesas pagas	Despesas autorizadas e não pagas	Devolução ocorrida no exercício	Observações
Transferências correntes									
040802 - Outras			Vitória César Marques	37 000,00	500,00	500,00	0,00	0,00	
Total de Transferências correntes				3 986 181,00	3 743 415,28	3 491 778,49	251 636,79	0,00	
Transferências de capital									
080501 - Continente			Comunidade Intermunicipal Médio Tejo	1 324 890,00	4 363,97	4 363,97	0,00	0,00	
080501 - Continente	I.ff nº1 artº33 Lei 75/2013	Projetos intermunicipais	Comunidade Intermunicipal Médio Tejo	1 324 890,00	18 675,96	18 675,96	0,00	0,00	
080501 - Continente	al.ff nº1 artº33 Lei75/201	Projetos intermunicipais	Comunidade Intermunicipal Médio Tejo	1 324 890,00	9 101,12	3 632,53	5 468,59	0,00	
080501 - Continente	al.ff nº1 artº 33 Lei 75/2013	Projetos intermunicipais	Comunidade Intermunicipal Médio Tejo	1 324 890,00	6 845,13	1 131,68	5 713,45	0,00	
080501 - Continente		Delegação de Competências nas Freguesias	Freguesia da Madalena e Beselga	1 324 890,00	128 700,00	128 700,00	0,00	0,00	
080501 - Continente	Lei 75/2013, de 12 de setembro	Delegação de Competências nas Freguesias	Freguesia de Além da Ribeira e Pedreira	1 324 890,00	76 700,00	76 700,00	0,00	0,00	
080501 - Continente		Delegação de Competências nas Freguesias	Freguesia de Asseiceira	1 324 890,00	102 700,00	102 700,00	0,00	0,00	
080501 - Continente	Lei 75/2013, de 12 de Setembro	Delegação de Competências nas Freguesias	Freguesia de Asseiceira	1 324 890,00	74 000,00	74 000,00	0,00	0,00	
080501 - Continente	Lei 75/2013, de 12 de setembro	Apoio para reabilitação do telhado da Sede da Junta de Freguesia	Freguesia de Carregueiros	1 324 890,00	45 025,31	45 025,31	0,00	0,00	
080501 - Continente	Lei 75/2013, de 12 de Setembro	Delegação de Competências nas Freguesias	Freguesia de Olalhas	1 324 890,00	83 200,00	83 200,00	0,00	0,00	
080501 - Continente	Lei 75/2013, de 12 de Setembro	Delegação de Competências nas Freguesias	Freguesia de Paialvo	1 324 890,00	96 200,00	96 199,42	0,58	0,00	
080501 - Continente	Lei 75/2013, de 12 de setembro	Delegação de Competências nas Freguesias	Freguesia de S.Pedro de Tomar	1 324 890,00	111 800,00	63 467,04	48 332,96	0,00	
080501 - Continente	Lei 75/2013., de 12 de setembro	Delegação de Competências nas Freguesias	Freguesia de Sabacheira	1 324 890,00	49 400,00	49 400,00	0,00	0,00	
080501 - Continente	Lei 75/2013, de 12 de Setembro	Delegação de Competências nas Freguesias	Freguesia de Serra e Junceira	1 324 890,00	89 700,00	89 700,00	0,00	0,00	
080501 - Continente	Lei 75/2013, de 12 de Setembro	Delegação de Competências nas Freguesias	Freguesia de Serra e Junceira	1 324 890,00	66 937,02	66 937,02	0,00	0,00	
080501 - Continente	Lei 75/2013, de 12 de Setembro	Delegação de Competências nas Freguesias	União das freguesias de Tomar (São João Baptista e Santa Maria dos Olivais)	1 324 890,00	140 400,00	140 400,00	0,00	0,00	
080501 - Continente	Lei 75/2013, de 12 de setembro	Delegação de Competências nas Freguesias	União das freguesias de Tomar (São João Baptista e Santa Maria dos Olivais)	1 324 890,00	55 358,28	55 358,28	0,00	0,00	
080501 - Continente	Lei 75/2013, de 12 de Setembro	Delegação de Competências nas Freguesias	União de Freguesias de Casais e Alviobeira	1 324 890,00	109 200,00	109 200,00	0,00	0,00	
080701 - Instituições sem fins lucrativos	Lei 75/2013, de 12 de Setembro	Apoio Extraordinário para remodelação do pavilhão para a prática desportiva	Associação Cultural e Recreativa de Carvalhos de Figueiredo	220 100,00	60 000,00	60 000,00	0,00	0,00	
080701 - Instituições sem fins lucrativos	Lei 75/2013, de 12 de Setembro	Apoio Extraordinário para fazer face a investimentos na instituição	Centro de Assistência Social de Tomar	220 100,00	50 000,00	50 000,00	0,00	0,00	

Transferências e Subsídios concedidos


Município de Tomar

Ano: 2023

do período findo em 31 de Dezembro de 2023

Euros


Tipo de Despesa	Disposições Legais	Finalidade	Entidade Beneficiária	Despesas Orçamentadas	Despesas autorizadas	Despesas pagas	Despesas autorizadas e não pagas	Devolução ocorrida no exercício	Observações
Transferências de capital									
080701 - Instituições sem fins lucrativos	Lei 75/2013, de 12 de Setembro	Apoio Casa do Despacho/Núcleo Museológico	Santa Casa da Misericórdia de Tomar	220 100,00	60 000,00	60 000,00	0,00	0,00	
Total de Transferências de capital				1 544 990,00	1 438 306,79	1 378 791,21	59 515,58	0,00	



Transferências e Subsídios Obtidos

Tipo de Receita	Disposições legais	Finalidade	Entidade Financiadora	Receita Prevista	Receita Recebida (Bruta)	Receita Prevista e não recebida	Devolução ocorrida no exercício	Observações
06030101 - Correntes	Orçamento de Estado	FEF - Fundo de Equilíbrio Financeiro	DGAL - Dir. Geral Autarquias Locais	9 559 390,00 €	9 559 390,00 €	- €		
06030102 - Correntes	Orçamento de Estado	FSM - Fundo Social Municipal	DGAL - Dir. Geral Autarquias Locais	736 110,00 €	736 110,00 €	- €		
06030103 - Correntes	Orçamento de Estado	IRS - Imposto sobre Rendimento	DGAL - Dir. Geral Autarquias Locais	1 869 422,00 €	1 869 422,00 €	- €		
06030107 - Correntes	Artigo nº 26 - Lei 73 /2013	IVA - Impostos sobre o Valor Acrescentado	DGAL - Dir. Geral Autarquias Locais	189 073,00 €	189 072,80 €	0,20 €		
06030199 - Correntes	Portaria 128/09	Programa "Emprego/Inserção"	Instituto de Emprego e Formação Online	5 500 000,00 €	54 438,34 €	5 445 561,66 €		
06030199 - Correntes	Lei nº50/2018 de 16/08	Delegação de Competencias	IGEF - Instituto de Gestão Financeira da Educação	5 500 000,00 €	620 165,08 €	4 879 834,92 €		
06030199 - Correntes	Lei nº50/2018 de 16/08	Transferência de Competências	Agrupamento Nuno Santa Maria	5 500 000,00 €	63 306,60 €	5 436 693,40 €		
06030199 - Correntes	Lei nº50/2018 de 16/08	Transferência de Competências	Agrupamento Templários	5 500 000,00 €	51 260,39 €	5 448 739,61 €		
06030199 - Correntes	Lei nº50/2018 de 16/08	Transferência de Competências	DGAL - Dir. Geral Autarquias Locais	5 500 000,00 €	4 642 358,26 €	857 641,74 €		
06030199 - Correntes	410-b/79 de 27/09	Recenseamento eleitoral/Actos eleitorais	SGMAI - Secretaria Geral do Ministério da Administração Interna	5 500 000,00 €	1 000,62 €	5 498 999,38 €		
06030199 - Correntes	Portaria 113/2018	Leite escolar	CIMT - Comunidade Intermunicipal do Médio Tejo	5 500 000,00 €	7 227,24 €	5 492 772,76 €		
06030606 - Correntes	Centro 2020	PEDIME - Plano Estratégico de Desenvolvimento Intermunicipal da Educação no Médio Tejo	CIMT - Comunidade Intermunicipal do Médio Tejo	473 688,00 €	118 556,31 €	304 421,62 €		
06030606 - Correntes	Centro 2020	Projetos Comunitários	AD&C - Agência para o Desenvolvimento e Coesão	473 688,00 €	50 710,07 €	410 824,97 €		
06030606 - Correntes	POISE - Programa Operacional Inclusão Social e Emprego	PEPAL - Programa de Estágios Profissionais na Administração Local	Segurança Social	473 688,00 €	12 152,96 €	461 535,04 €		
06030699 - Correntes	FEDER	Projetos Comunitários	AD&C - Agência para o Desenvolvimento e Coesão	580 000,00 €	63 866,86 €	516 133,14 €		
06030699 - Correntes	Programa 1º Direito	Programa de Apoio ao Acesso à Habitação	Instituto da Habitação e Reabilitação Urbana	580 000,00 €	30 700,80 €	549 299,20 €		
06030799 - Correntes	Diretiva Financeira	Apoio à defesa da floresta	ANPC - Autoridade Nacional de Emergência e Proteção Civil	454 963,00 €	56 708,89 €	398 254,11 €		
06030799 - Correntes	Dec. Lei nº 45/2021 de 7/06	Contrato de Apoio a Programação de Rede de Teatros e Cíneteatros Portugueses	Direção Geral das Artes	454 963,00 €	50 000,00 €	404 963,00 €		
06030799 - Correntes	Despacho nº 1234-A/2019	Projetos Intermunicipais	CIMT - Comunidade Intermunicipal do Médio Tejo	454 963,00 €	18 361,19 €	436 601,81 €		
06030799 - Correntes	Programa EDP Tradições	Artes Tradicionais - Festa dos Tabuleiros	EDP - Energia de Portugal	454 963,00 €	3 000,00 €	451 963,00 €		
06030799 - Correntes	Portaria 77/2015, de 16 de Março	Apoio ao funcionamento ao Gabinete Florestal	ICNF - Instituto da Conservação da Natureza e das Florestas	454 963,00 €	13 979,00 €	440 984,00 €		
06030799 - Correntes	Protocolo Loja do Cidadão	Espaço Cidadão	IRN - Instituto dos Registos e do Notariado	454 963,00 €	1,80 €	454 961,20 €		
06030799 - Correntes	Donativo	Para simulacro de incêndio	Ascendi IGI Inovação e Gestão Infraestrutura	454 963,00 €	2 500,00 €			
060601 - Correntes	Lei n.º 147/99, de 01 de Setembro	Apoio ao Gabinete de Proteção de Jovens em Risco	Comissão de Proteção de Crianças e Jovens	30 000,00 €	25 482,36 €	4 517,64 €		
Total das Receitas Corrente					18 239 771,57 €			

Tipo de Receita	Disposições legais	Finalidade	Entidade Financiadora	Receita Prevista	Receita Recebida (Bruta)	Receita Prevista e não recebida	Devolução ocorrida no exercício	Observações
10030101 - Capital	Orçamento de Estado	FEF - Fundo de Equilíbrio Financeiro	DGAL - Dir. Geral Autarquias Locais	1 062 154,00 €	1 062 154,00 €	- €		
10030105 - Capital	OE - Artigo 35º nº 3 - Lei 73/2013	Participação de Impostos do Estado	DGAL - Dir. Geral Autarquias Locais	483 365,00 €	483 365,00 €	- €		
10030710 - Capital	POSEUR	Projetos Comunitários	AD&C - Agência para o Desenvolvimento e Coesão	1 674 776,00 €	1 570 844,94 €	103 931,06 €		
10030710 - Capital	POSEUR	Projetos Intermunicipais	CIMT - Comunidade Intermunicipal do Médio Tejo	1 674 776,00 €	33 421,22 €	1 641 354,78 €		
10030709 - Capital	Centro 2020	Projetos Comunitários	AD&C - Agência para o Desenvolvimento e Coesão	1 069 778,00 €	722 090,14 €	347 687,86 €		
10030711 - Capital	PDR 2020 - Programa de Desenvolvimento Rural	Projetos Comunitários	Instituto Financiamento Agricultura e Pescas	157 356,00 €	87 639,40 €	69 716,60 €		
10030713 - Capital	Compete 2020	Projetos Comunitários	AD&C - Agência para o Desenvolvimento e Coesão	2 055 360,00 €	1 602 462,46 €	452 897,54 €		
10030799 - Capital	DL 384/87	Acordo de colaboração	Turismo de Portugal	750 000,00 €	139 381,03 €	610 618,97 €		
10030799 - Capital	Protocolo	Estabilização pós incêndios	Fundo Ambiental	750 000,00 €	4 705,53 €	745 294,47 €		
Total das Receitas de Capital					5 706 063,72 €			



Outros Documentos

Anexo 1 - Caracterização da entidade e envolvente**8.1 – CARACTERIZAÇÃO DA ENVOLVENTE E DA ENTIDADE**

Na Região Centro do país NUT II, localiza-se a sub-região do Médio Tejo (NUTIII) com cerca de 3.344Km² e à qual pertence o Concelho de Tomar. O Município está integrado na CIMT-Comunidade Intermunicipal do Médio Tejo, constituída por 13 Municípios que representam 10% da riqueza da Região Centro, cuja população é de 247.330 habitantes, traduzindo-se em termos relativos a 11% desta região.

A par do que se passa no país e principalmente nas regiões do interior, o índice de envelhecimento é um dos principais problemas e chega a atingir mais de 200% nos concelhos mais afetados, revelando na última década crescimentos preocupantes.

Em 2010 o PIB da RMTE cifrou-se em 3.243 Milhões tendo descido para 3.218 em 2011. O Médio Tejo está entre as três regiões do Centro com maiores níveis de produtividade, mas numa trajetória de estagnação face aos avanços nacionais. Acopla recuos acentuados na capacidade de rentabilização dos recursos humanos disponíveis, resultado das situações conjunturais e cada vez mais estruturais de desemprego, o que coloca à região sérios desafios de reconversão do seu modelo de crescimento económico[1].

[1] Médio Tejo 2020: Plano Estratégico de Desenvolvimento 2014-2020

8.2 – CARACTERIZAÇÃO DA ENTIDADE**8.2.1 – Identificação**

Designação: Município de Tomar

NIPC: 506 738 914

Endereço: Praça da República - 2300-550 Tomar

8.2.2 – Legislação

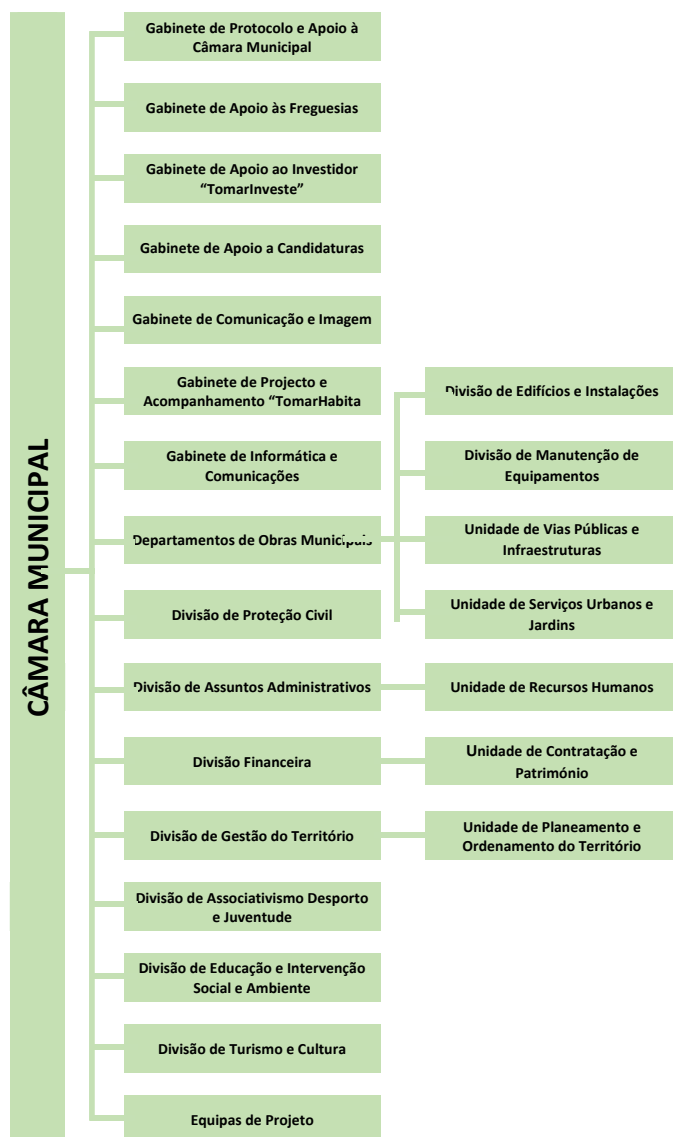
A estrutura organizacional e funcionamento da Câmara Municipal é a que consta no Diário da República nº 56, II Série, de 22-03-2021.

A Lei 75/2013, de 12 de Setembro (redação atual) estabelece o regime jurídico das autarquias locais.

8.2.3- Estrutura Organizacional Efetiva

8.2.3.1 – Organograma

O organograma da Câmara Municipal apresenta-se da forma que segue:



8.2.3.2 – Número de pessoas ao serviço, no exercício, repartido por funcionários e contratados.

À data de 31.12.23, o Município de Tomar contava com **611** trabalhadores ao seu serviço, dos quais **18** em Comissão de Serviço, **586** com Contrato de Trabalho por Tempo Indeterminado, **3** com Contrato de Trabalho a Termo Certo e **4** em Outras Situações.

8.2.4 – Descrição sumária das actividades.

As actividades ou acções do Município de Tomar, concretizadas no ano 2023 encontram-se sumariamente descritas no Relatório de Gestão.

8.2.5 – Recursos Humanos – Identificação do Presidente e demais membros do Órgão Executivo e respectivas áreas de responsabilidade.

8.2.5.1 – De 01 de Janeiro até 26 de Março de 2023

Presidente: Anabela Gaspar de Freitas

- ↗ Gabinete de Protocolo e Apoio à Câmara Municipal
- ↗ Gabinete de Apoio às Freguesias
- ↗ Gabinete de Apoio ao Investidor “TomarInveste”
- ↗ Gabinete de Apoio a Candidaturas
- ↗ Gabinete de Projeto e Acompanhamento “Tomarhabita”
- ↗ DIVISÃO DE PROTEÇÃO CIVIL
 - Gabinete de Protecção Civil
 - Gabinete Técnico Florestal
 - Bombeiros Municipais
- ↗ DIVISÃO DE ASSUNTOS ADMINISTRATIVOS
 - Gabinete da Cidade Inteligente
- ↗ DIVISÃO FINANCEIRA
 - Gabinete de Contabilidade
 - Gabinete de Planeamento e Controlo
 - Gabinete de Tesouraria
 - Gabinete de Gestão do Património

Vereador: Hugo Renato Ferreira Cristóvão

- ↗ Gabinete de Comunicação e Imagem
- ↗ Gabinete de Informática e Comunicações
- ↗ DEPARTAMENTO DE OBRAS MUNICIPAIS

- Gabinete de Apoio Administrativo
- Gabinete de Higiene e Segurança no Trabalho
- Gabinete de Obras
- Gabinete de Energia Elétrica
- Gabinete de Gestão da Mobilidade

- ↗ DIVISÃO DE EDIFÍCIOS E INSTALAÇÕES

- Gabinete de Edifícios e Instalações

Unidade de Vias Públicas

- Gabinete de Vias e Infraestruturas
- Gabinete de Gestão de Águas Pluviais e Linhas de Água

Unidade de Serviços Urbanos e Jardins

- Gabinete de Serviços Urbanos
- Gabinete de Higiene e Limpeza
- Gabinete de Conceção e Manutenção de Jardins

- ↗ DIVISÃO DE GESTÃO DO TERRITÓRIO

- Gabinete de Cartografia e Georreferenciação
- Gabinete de Fiscalização e de Contraordenações
- Gabinete de Licenciamento de Obras Particulares
- **Unidade de Planeamento e Ordenamento do Território**

- ↗ DIVISÃO DE ASSUNTOS ADMINISTRATIVOS

Unidade de Recursos Humanos

- Gabinete de Gestão de Recursos Humanos
- Gabinete de Cadastro e Vencimentos
- Gabinete de Formação e Avaliação
- Gabinete de Higiene e Segurança no Trabalho

- ↗ DIVISÃO DE EDUCAÇÃO, INTERVENÇÃO SOCIAL E AMBIENTE
 - Gabinete de Educação
 - Gabinete de Habitação

Vereadora: Filipa Alexandra Ferreira Fernandes

- ↗ DIVISÃO DE ASSUNTOS ADMINISTRATIVOS
 - Gabinete Administrativo
 - Arquivo Municipal
 - Balcão Único de Atendimento
 - Gabinete Jurídico
 - Gabinete de Auditoria Interna
 - Gabinete de Defesa do Consumidor
 - Gabinete de Apoio à Assembleia Municipal
- ↗ DIVISÃO DE ASSOCIATIVISMO, DESPORTO E JUVENTUDE
 - Gabinete de Desporto e Eventos Desportivos
 - Gabinete de Gestão de Espaços Desportivos
 - Gabinete de Apoio à Juventude
 - Gabinete de Apoio ao Associativismo
- ↗ DIVISÃO DE EDUCAÇÃO, INTERVENÇÃO SOCIAL E AMBIENTE
 - Gabinete de Ação Social
 - Gabinete de Seniores e Voluntariado
 - Centro de Interpretação e Sensibilização Ambiental
 - Biblioteca Municipal
- ↗ DIVISÃO DE TURISMO E CULTURA
 - Gabinete de Promoção Turística
 - Gabinete de Museologia e Património Cultural
 - Gabinete de Animação e Gestão dos Espaços Culturais
 - Gabinete de Economia Local, Mercados e Feiras

Vereador: Hélder Duarte Henriques

- ↗ DEPARTAMENTO DE OBRAS MUNICIPAIS
- DIVISÃO DE MANUTENÇÃO DE EQUIPAMENTOS
- Gabinete de Gestão das Oficinas e Transportes
- Gabinete de Gestão de Equipamentos
- Gabinete de Higiene e Limpeza
- Gabinete de Gestão de Cemitérios
- Gabinete de Gestão de Estacionamento Tarifado
- ↗ DIVISÃO DE PROTEÇÃO CIVIL
- Gabinete Veterinário Municipal

Vereador: Maria de Lurdes Ferromau Fernandes

Vereador: Tiago Manuel Henriques Carrão

Vereador: Luís António Antunes Francisco

De 27 de Março até 30 de Setembro de 2023

Presidente: Anabela Gaspar de Freitas

- ↗ Gabinete de Protocolo e Apoio à Câmara Municipal
- ↗ Gabinete de Apoio ao Investidor “TomarInveste”
- ↗ Gabinete de Apoio a Candidaturas
- ↗ Gabinete de Projeto e Acompanhamento “Tomarhabita”
- ↗ DIVISÃO DE PROTEÇÃO CIVIL
- Gabinete de Proteção Civil
- Gabinete Técnico Florestal
- Bombeiros Municipais
- ↗ DIVISÃO DE ASSUNTOS ADMINISTRATIVOS
- Gabinete da Cidade Inteligente

- ⇨ DIVISÃO FINANCEIRA
 - Gabinete de Contabilidade
 - Gabinete de Planeamento e Controlo
 - Gabinete de Tesouraria
 - Gabinete de Gestão do Património

Vereador: Hugo Renato Ferreira Cristóvão

- ⇨ Gabinete de Apoio às Freguesias
- ⇨ Gabinete de Comunicação e Imagem
- ⇨ Gabinete de Informática e Comunicações
- ⇨ DEPARTAMENTO DE OBRAS MUNICIPAIS
 - Gabinete de Apoio Administrativo
 - Gabinete de Higiene e Segurança no Trabalho
 - Gabinete de Obras
 - Gabinete de Energia Elétrica
 - Gabinete de Gestão da Mobilidade
- ⇨ DIVISÃO DE EDIFÍCIOS E INSTALAÇÕES
 - Gabinete de Edifícios e Instalações

Unidade de Vias Públicas

- Gabinete de Vias e Infraestruturas
- Gabinete de Gestão de Águas Pluviais e Linhas de Água

Unidade de Serviços Urbanos e Jardins

- Gabinete de Serviços Urbanos
- Gabinete de Higiene e Limpeza
- Gabinete de Conceção e Manutenção de Jardins

- ⇨ DIVISÃO DE GESTÃO DO TERRITÓRIO
 - **Unidade de Planeamento e Ordenamento do Território**

- ⇨ DIVISÃO DE ASSUNTOS ADMINISTRATIVOS
 - **Unidade de Recursos Humanos**

- Gabinete de Gestão de Recursos Humanos
- Gabinete de Cadastro e Vencimentos

- Gabinete de Formação e Avaliação
- Gabinete de Higiene e Segurança no Trabalho

⇨ DIVISÃO DE EDUCAÇÃO, INTERVENÇÃO SOCIAL E AMBIENTE

- Gabinete de Educação
- Gabinete de Habitação

Vereadora: Filipa Alexandra Ferreira Fernandes

⇨ DIVISÃO DE GESTÃO DO TERRITÓRIO

- Gabinete de Cartografia e Georreferenciação
- Gabinete de Fiscalização e de Contraordenações
- Gabinete de Licenciamento de Obras Particulares

⇨ DIVISÃO DE ASSOCIATIVISMO, DESPORTO E JUVENTUDE

- Gabinete de Desporto e Eventos Desportivos
- Gabinete de Gestão de Espaços Desportivos
- Gabinete de Apoio à Juventude
- Gabinete de Apoio ao Associativismo

⇨ DIVISÃO DE EDUCAÇÃO, INTERVENÇÃO SOCIAL E AMBIENTE

- Gabinete de Ação Social
- Gabinete de Seniores e Voluntariado
- Centro de Interpretação e Sensibilização Ambiental
- Biblioteca Municipal

⇨ DIVISÃO DE TURISMO E CULTURA

- Gabinete de Promoção Turística
- Gabinete de Museologia e Património Cultural
- Gabinete de Animação e Gestão dos Espaços Culturais
- Gabinete de Economia Local, Mercados e Feiras

Vereador: Hélder Duarte Henriques

- ↗ DIVISÃO DE ASSUNTOS ADMINISTRATIVOS
 - Gabinete Administrativo
 - Arquivo Municipal
 - Balcão Único de Atendimento
 - Gabinete Jurídico
 - Gabinete de Auditoria Interna
 - Gabinete de Defesa do Consumidor
 - Gabinete de Apoio à Assembleia Municipal
- ↗ DEPARTAMENTO DE OBRAS MUNICIPAIS
 - DIVISÃO DE MANUTENÇÃO DE EQUIPAMENTOS
 - Gabinete de Gestão das Oficinas e Transportes
 - Gabinete de Gestão de Equipamentos
 - Gabinete de Higiene e Limpeza
 - Gabinete de Gestão de Cemitérios
 - Gabinete de Gestão de Estacionamento Tarifado
- ↗ DIVISÃO DE PROTEÇÃO CIVIL
 - Gabinete Veterinário Municipal

Vereador: Maria de Lurdes Ferromau Fernandes

Vereador: Tiago Manuel Henriques Carrão

Vereador: Luís António Antunes Francisco

De 01 de Outubro até 31 de Dezembro de 2023

Presidente: Hugo Renato Ferreira Cristóvão

- ↻ Gabinete de Protocolo e Apoio à Câmara Municipal
- ↻ Gabinete de Apoio às Freguesias
- ↻ Gabinete de Comunicação e Imagem
- ↻ Gabinete de Informática e Comunicações
- ↻ Gabinete de Apoio ao Investidor “TomarInveste”
- ↻ Gabinete de Projeto e Acompanhamento “Tomarhabita”
- ↻ DIVISÃO DE PROTEÇÃO CIVIL
 - Gabinete de Proteção Civil
 - Gabinete Técnico Florestal
 - Bombeiros Municipais
- ↻ DIVISÃO DE ASSUNTOS ADMINISTRATIVOS
 - Gabinete da Cidade Inteligente
- ↻ DIVISÃO FINANCEIRA
 - Gabinete de Contabilidade
 - Gabinete de Planeamento e Controlo
 - Gabinete de Tesouraria
 - Gabinete de Gestão do Património
 - Gabinete de Apoio a Candidaturas
- ↻ DEPARTAMENTO DE OBRAS MUNICIPAIS
 - Gabinete de Apoio Administrativo
 - Gabinete de Higiene e Segurança no Trabalho
 - Gabinete de Obras
 - Gabinete de Energia Elétrica
 - Gabinete de Gestão da Mobilidade
- ↻ DIVISÃO DE EDIFÍCIOS E INSTALAÇÕES
 - Gabinete de Edifícios e Instalações

Unidade de Vias Públicas

- Gabinete de Vias e Infraestruturas
- Gabinete de Gestão de Águas Pluviais e Linhas de Água

↗ DIVISÃO DE GESTÃO DO TERRITÓRIO

- **Unidade de Planeamento e Ordenamento do Território**

Vereadora: Filipa Alexandra Ferreira Fernandes

↗ DIVISÃO DE ASSUNTOS ADMINISTRATIVOS

Unidade de Recursos Humanos

- Gabinete de Gestão de Recursos Humanos
- Gabinete de Cadastro e Vencimentos
- Gabinete de Formação e Avaliação
- Gabinete de Higiene e Segurança no Trabalho

↗ DIVISÃO DE GESTÃO DO TERRITÓRIO

- Gabinete de Cartografia e Georreferenciação
- Gabinete de Fiscalização e de Contraordenações
- Gabinete de Licenciamento de Obras Particulares

↗ DIVISÃO DE ASSOCIATIVISMO, DESPORTO E JUVENTUDE

- Gabinete de Apoio ao Associativismo

↗ DIVISÃO DE EDUCAÇÃO, INTERVENÇÃO SOCIAL E AMBIENTE

- Gabinete de Educação
- Gabinete de Habitação
- Gabinete de Ação Social
- DIVISÃO DE TURISMO E CULTURA
- Gabinete de Promoção Turística
- Gabinete de Museologia e Património Cultural
- Gabinete de Animação e Gestão dos Espaços Culturais

Vereador: Hélder Duarte Henriques

➤ DEPARTAMENTO DE OBRAS MUNICIPAIS
DIVISÃO DE MANUTENÇÃO DE EQUIPAMENTOS

- Gabinete de Gestão das Oficinas e Transportes
- Gabinete de Gestão de Equipamentos
- Gabinete de Higiene e Limpeza
- Gabinete de Gestão de Cemitérios
- Gabinete de Gestão de Estacionamento Tarifado

Unidade de Serviços Urbanos e Jardins

- Gabinete de Serviços Urbanos
- Gabinete de Higiene e Limpeza
- Gabinete de Conceção e Manutenção de Jardins

➤ DIVISÃO DE ASSUNTOS ADMINISTRATIVOS

- Gabinete Administrativo
- Arquivo Municipal
- Balcão Único de Atendimento
- Gabinete Jurídico
- Gabinete de Auditoria Interna
- Gabinete de Defesa do Consumidor
- Gabinete de Apoio à Assembleia Municipal

➤ DIVISÃO DE PROTEÇÃO CIVIL

- Gabinete Veterinário Municipal

Vereadora: Rita Freitas da Cunha

- ↗ DIVISÃO DE ASSOCIATIVISMO, DESPORTO E JUVENTUDE
 - Gabinete de Desporto e Eventos Desportivos

 - Gabinete de Gestão de Espaços Desportivos

 - Gabinete de Apoio à Juventude

- ↗ DIVISÃO DE TURISMO E CULTURA
 - Gabinete de Economia Local, Mercados e Feiras

- ↗ DIVISÃO DE EDUCAÇÃO, INTERVENÇÃO SOCIAL E AMBIENTE
 - Gabinete de Seniores e Voluntariado

 - Biblioteca Municipal

Vereador: Maria de Lurdes Ferromau Fernandes

Vereador: Tiago Manuel Henriques Carrão

Vereador: Luís António Antunes Francisco


8.2.6 – Organização Contabilística – Breve descrição das principais características do sistema informático utilizado

O Município de Tomar trabalhou desde 2002 até 2007 com a plataforma SAP R/3.

De 2008 a 2014 adotou um novo programa de Gestão Integrada (ERP) “CIDADELA” assente na plataforma Microsoft Dynamics NAV direcionado para a Administração Pública.

A partir de 2015 foi implementado o ERP da AIRC, constituído por vários módulos e que se encontra a funcionar na maioria dos municípios, permitindo uniformização e integração de dados numa única base estruturada para o efeito.

Não existe qualquer descentralização contabilística.



Listagem de Processos em Tribunal

LISTAGEM DE PROCESSOS EM TRIBUNAL									
Ano	Processo	Processo em GP	Autor (AA) /Réu (RR)	Ação	Mandatário	Data Procuração	Estado do Processo	Sentença	Observações/Casos
2005	440/05.9/BELRA	34/PROJUD/DAJ/2013	Tiago José Areias Garcia, filho de António Manuel Ferreira Garcia Areias (AA)/ Município de Tomar (RR) Autor faleceu na pendência da ação. Os herdeiros Natividade Luta Areias Garcia, Tiago José Areias Garcia , João Manuel Areias Garcia, prosseguiram com o processo.	Ação Administrativa especial de pretensão conexa com actos administrativos. Acidente de viação com viatura de resíduos sólidos, matrícula 28-95-PI, ocorrido no dia 23/07/2004 (deu origem a processo disciplinar). Pretende impugnar o acto administrativo, tomado através de deliberação do executivo municipal de Tomar, tomada na sua reunião ordinária de 21/03/2005, em que deliberou homologar a informação nº 25/2005, da DAJ que aplicou ao autor a pena de aposentação compulsiva, nos termos do artº 12 e 26, nº 3 do estatuto disciplinar.	Dr. Carlos Sá Correia, passou para Dra. Anabela Estanqueiro	05/05/2005	Ativo		A decisão do acórdão proferido pelo TAF de Leiria é desfavorável à CMT . Foi interposto recurso. <u>Processo nº 11756/14</u> , Tribunal Central Administrativo Sul, em 15/12/2014. Acórdão proferido pelo Tribunal Central Administrativo sul, em 05/05/2022, o qual manteve a sentença proferida pelo TAF - # 265321 (caso foi p os RH) Custas Processuais (127,50€): # 272487 Pagamento DUC no caso # 272219
2006	570/06.0BELRA	1/PROJUD/DAJA/2015	Paulo Alexandre Esteves e Outros (AA)/ Município de Tomar, Estado Português, Ministério do Ambiente, Ord. do Território e Desenv.Regional e Instituto da Água	Ação administrativa comum - forma ordinária. Pedido de indemnização por indeferimento de licenciamento em Ribeiro dos Amieiros, Alverangel.	Dra. Anabela Estanqueiro (substabelecimento de Dra. Carla Sá Correia)		Ativo	Sentença de 25/02/2020, não existe obrigação de indemnizar. # 261318: Confirmação da Decisão/Sentença de 1.ª instância de que não existe qualquer dever de indemnizar em favor dos Autores (04/04/2022)	Os Autores interuseram Recurso Jurisdicional da Sentença proferida pelo Tribunal Administrativo e Fiscal de Leiria # 268812 - Processo físico devolvido pela APA - Processo foi entregue à DGT uma vez que era um processo deles # 263383
2007	974/07.0TBTMR		Michele Brecher dos Santos (AA)/ Litisconcreto-Unibetão Ind. de Betão Preparado, SA (RR)/ Município de Tomar (Interveniente Principal)	Ação de Processo Ordinário - Derrocada de muro em Casal João Ferreira - Pedreira, pedido de indemnização	Dr. Carlos Sá Correia		Ativo		Interrompida a instância, em 23/02/2010, o mandatário da AA renunciou ao mandato e o AA nunca mais constitui mandatário.
2008	523/08.3BELRA	1/PROJUD/DAJA/2014	Constructora San José, Sociedade Anónima (AA) / Câmara Municipal de Tomar (RR)	Ação administrativa comum - forma ordinária Empreitada de Remodelação do Pavilhão Municipal de Tomar. Pede a condenação da RR a pagar à (AA), a quantia de 1.375.590,06€ ,(valores faturados pela autora e não pagos pela ré, acrescidos de juros moratórios legais). PROCESSO Nº 924/08.7BELRA - FINDO A questão fundamental e que opõe o Município de Tomar e a Tomarpolis, SA à Construtora San José, irá ser dirimida a partir de setembro de 2015, no Processo 523/08.3BELRA , com o que o Tribunal não entende que as duas ações devam prosseguir, na medida em que ambas as partes pedem uma contra a outra os mesmos efeitos.	Dr. Moura Marques AAMM		Ativo		# 94633, # 97125, # 97603, # 102513, # 124726, # 125539, # 127477, # 159021, # 171630, # 178187, # 181530, # 184189, # 188669, # 190945, # 192304, # 199261 Data da Audiência de Discussão e Julgamento: 15/09/2022 (# 268994) Data da Audiência de Discussão e Julgamento: 20/12/2022 (# 283285) Reunião presencial: 04/05/2023 (# 294783) # 309486 - Termo de Transação
2009	1607/09.6BELRA		A. Ferreira & Filho, Lda. (AA)/ Município de Tomar(RR)	Ação Administrativa especial de pretensão conexa com actos administrativos. Condomínio habitacional, na Rua da Fábrica de Fiação. Pede a emissão imediata da Declaração de Habitabilidade por parte do Réu Município de Tomar e o pagamento de indemnização.	Dr. Carlos Sá Correia	19/10/2009	Ativo		
2009	1708/09.0BELRA		A. Ferreira & Filho, Lda. (AA)/ Município de Tomar(RR)	Ação Administrativa especial de pretensão conexa com actos administrativos. Comunicação prévia para construção de edifício, prédio sito na Av. Gen. Norton de Matos (Plano de Pormenor do Flecheiro e Mercado).	Dr. Carlos Sá Correia, passou para Dra. Anabela Estanqueiro	09/11/2009	Ativo	Sentença de 10/07/2019, dá razão ao Município e absolve-o do pagamento da indemnização pedida pela autora Ferreira & Filhos, Lda., no montante de 425.000,00€.	Foi interposto recurso pelo autor em 26/09/2019.
2009	420/09.5BECTB-A (EXECUÇÃO) Tribunal Administrativo e Fiscal de Castelo Branco	4/PROJUD/DAJA/2021	Águas do Centro, SA (EXEQUENTE)/ Município de Tomar (EXECUTADO)	Contrato de recolha de efluentes. Faturas vencidas e não liquidadas, a que acresce o valor dos juros, no montante global de 538.034,63€. Sentença da injunção nº 404838/08.7YIPRT- A Jurisdição competente para conhecer do litigio em apreciação, é assim, a jurisdição dos tribunais administrativos e fiscais.	Dr. Carlos Sá Correia, passou para Dr. Moura Marques. AAMM		Ativo		Processo relacionado 88/14.7BECTB Estão a decorrer negociações entre as partes p resolução por acordo. Suspensão da instância pelo prazo de 60 dias, termina a 19/05/2022. (# 249415) Alcancado um valor global em divida
2009	1390/09.5BELRA	5/PROJUD/DAJA/2017	Construtora Abrantina, SA (e outros)/AA / Tomarpolis,SA	Ação Administrativa Comum - forma ordinária. Empreitada de Construção da Ponte entre o Flecheiro e o Mercado.	Dr. Moura Marques AAMM		Ativo		Relacionado: 837/09.5BELRA; 678/11.0TBABT O processo físico do proc.1390/09.5BELRA não foi localizado, mas a contestação do proc. 678/11.0TBABT, fazia referência ao mesmo. Criado dossier físico em 12/04/2017, na sequência do caso #131851.

LISTAGEM DE PROCESSOS EM TRIBUNAL									
Ano	Processo	Processo em GP	Autor (AA) /Réu (RR)	Ação	Mandatário	Data Procuração	Estado do Processo	Sentença	Observações/Casos
2009	837/09.5BELRA 11714/14 - Tribunal Central Administrativo Sul Recorrente: Construtora Abrantina, SA e outro Recorrido: Tomarpolis	40/PROJUD/DAJA/2013	Construtora Abrantina, SA (e outros- Manuel Rodrigues Gouveia, SA)(AA)/ TOMARPOLIS (RR)	Ação Administrativa Comum- forma ordinária Obra1 -Empreitada de Construção da Ponte entre o Flecheiro e o Mercado e Remodelação do Açude do Mercado. Obra2 - Empreitada de Construção dos Arranjos Exteriores e Arruamentos no Flecheiro e Mercado . Pede a título de remuneração parcial de sobrecustos e prejuízos sofridos com a realização dos trabalhos de escavação arqueológica, a quantia de € 429.062,86.	Dr. Moura Marques AAMM		Ativo		Relacionado: 678/11.0TBABT; 1390/09.5BELRA
2009	655/09.6GBTMR		Marco António Figueiredo Antunes (Arguido) / Município de Tomar (lesado/queixoso)	Inquérito - Serviços do Ministério Público Tribunal Judicial de Tomar. Crime de furto qualificado na EB1 Jardim de Infância de Porto da Lage, Madalena.	Dra. Carla Sá Correia	25/07/2012	Ativo		
2009	920/09.7BTMR-AB		Massa Insolvente de João Salvador, Lda. e outros (RR)/ Município de Tomar (AA)	Verificação ulterior créditos/outros direitos(CIRE), em seguimento do processo de insolvência	Dra. Carla Sá Correia	30/11/2010	Ativo		Foi celebrado acordo de pagamento do município à Massa Insolvente, em 27 julho 2011
2009	PA19/09		Ministério Público (AA)/ Município de Tomar (RR)	Processo administrativo - Revisão do PDM, aprovação do mapa do Ruído nos termos da Lei - (Mário Alves Paulo Lucas)	Dra. Anabela Estanqueiro	27/07/2016	Ativo		
2011	328/11.4TATMR DIAP Coimbra - 3ª SESSÃO		Carlos Alberto Simões Pimenta (requerente)	Processo obras nº 1312/2002 - Casal do Láparo - Demolição de Obras de Ampliação não licenciadas.	Dra. Carla Sá Correia		Ativo		Enviado em 26-04-2013, ofício à dra. Carla Sá Correia com cópia do ofício enviado ao Sr. Procurador Adjunto do Departamento e Investigação e Ação Penal de Coimbra
2011	678/11.0TBABT	2/PROJUD/DAJA/2014	Geoparque (AA)/ Construtora Abrantina; Soc. Manuel Rodrigues Gouveia (RR)/ Município de Tomar (interveniente)	Ação de Processo Ordinário- Empreitada de construção dos arranjos exteriores e arruamentos no flecheiro e Mercado (construção da ponte entre o Flecheiro e remodelação do açude do mercado)- TOMARPOLIS.	Dr. Moura Marques AAMM		Ativo		Relacionado: 837/09.5BELRA; 1390/09.5BELRA
2011	290/11.3BTMR-D	5/PROJUD/DAJA/2019	Insolvente: Eurico de Oliveira Cardoso, Lda. Administrador Insolvência: Dr. Francisco José Barradas	Insolvência de Eurico de Oliveira Cardoso, Lda., na qual o Município de Tomar é credor.		Não há	Concluído	20/10/2022 Prestação de contas do administrador (# 279046)	# 253840 (Documentação recebida do tribunal remetida à Dra. Anabela Estanqueiro em 19/07/2019) (Aguardar Prestação de Conta)
2011	48/11.0TTTMR.1	2/PROJUD/DAJA/2021	Hugo Rafael de Jesus Fernandes(Exequente) Ad. Condomínio Centro Comercial Templários e outro(s) (Executado)	Ação de Processo Comum "Fica por este meio V.Exa. citado nos autos acima identificados, de que foi requerida e admitida a sua intervenção como parte principal, pode, querendo, no prazo de 20 dias deduzir oposição à sua admissão como interveniente principal; deduzir oposição à liquidação apresentada; e, deduzir oposição por meio de embargos, devendo oferecer o seu articulado ou fazer a declaração de que faz seus os articulados da parte a que se associa - artº 728º do C.P. CIVIL".			Ativo		#233554 email de 27/04/2021, da advogada síndica, o pedido de intervenção principal provocada, agora apresentado, vem na senda de uma sentença proferida no processo principal, em que era réu o condomínio do prédio do C.Comercial Templários, onde o município detém uma fração, pelo que, deve aguardar-se pela decisão de admissão ou recusa por parte do sr. Juiz, de fazer intervir o Município de Tomar nessa qualidade.
2012	876/12.9BELRA	3/PROJUD/DAJ/2014	Autoridade Nacional de Proteção Civil (RR) / Município de Tomar (AA)	Ação Administrativa comum- forma ordinária. Pede a condenação da Ré no pagamento de uma indemnização total ao autor no valor de € 795.789,97, por incumprimento de um contrato "Protocolo", que respeitava ao funcionamento do Centro de Coordenação Operacional em Tomar.	Dr. Moura Marques AAMM		Concluído	Sentença proferida pelo Tribunal Administrativo e Fiscal de Leiria, a 03/09/2021. <u>O Município ganhou.</u> A ANEPC irá liquidar a totalidade do valor (925 540,79€) a 17/12/2021.	# 247815 # 257603 (restituição do pagamento em excesso)
2012	29/12.6BELSB		PARQT -Parques de Estacionamento de Tomar(Exequente)/ Município de Tomar (Executado)	Petição inicial de execução para pagamento de quantia certa.	Dr. Moura Marques AAMM		Ativo		
2013	1518/13.0BELRA-A	2/PROJUD/DAJ/2014	João Paulo dos Santos Alcobia(AA)/ Município de Tomar (RR)	Ação Administrativa especial de pretensão conexa com atos administrativos - Impugnação do acto administrativo, despacho da Sra. Presidente proferido no âmbito do processo 622/1999, no dia 17/06/2013 que ordenou a demolição da piscina e arranjos envolventes, no lugar de Brunheiro- Levegada- Serra.	Dra. Anabela Estanqueiro (substabelecim ento de Dra. Carla Sá Correia)	06/05/2015	Ativo		# 268090 e # 268226 - cedência de elementos relativos à delimitação da zona urbana do POACB, para cumprimento de despacho judicial # 294152 # 296436 - alegações escritas finais apresentadas pelo Município

LISTAGEM DE PROCESSOS EM TRIBUNAL									
Ano	Processo	Processo em GP	Autor (AA) /Réu (RR)	Ação	Mandatário	Data Procuração	Estado do Processo	Sentença	Observações/Casos
2013	1276/13.9TBTRM		O Restauração-Café Restaurante, Lda.(AA)/ Licínio Dias Vitória e outro(s)	Ação de processo comum - o município não é parte nesta ação, apenas interveniente acidental por lhe terem sido solicitados elementos-projeito inicial relativo a águas e esgotos do prédio onde se encontra instalado o café "Restauração"	Dra. Anabela Estanqueiro		Ativo		
2014	88/14.7BECTB Tribunal Administrativo e Fiscal de Castelo Branco	4/PROJUD/DAJA/2021	Águas do Centro, SA (AA)/ Município de Tomar (RR)	Contrato de recolha de efluentes. AA, requer o pagamento de juros de mora devidos pelo pagamento não atempado das faturas. Processo na sequência da injunção nº 184883/13.6YIPRT.	Dr. Carlos Sá Correia com substabelecimento a Dr. Diogo Pereira da Costa, em 13/10/2014. AAMM		Ativo		# 249415 Processo relacionado 420/09.5BECTB
2014	794/14.6T8STR		Companhia da Fábrica de Fiação de Tomar, SA e outros (Requerente) / Dr. António Fernando Cardão Pito e outros (Liquidatário Judicial)	Autos da Falência nº 148/1996, que corriam seus termos no 2º Juízo de Tomar, transitaram para Instância Central de Comércio, onde passaram a correr termos com o número 794/14.6T8STR.	Dra. Carla Sá Correia		Ativo		
2014	862/14.4BELRA	4/PROJUD/DAJA/2014	José Frederico de Magalhães Ramalho Borges de Castro (AA)/ Município de Tomar (RR)	Ação administrativa especial de pretensão conexa com atos administrativos. Pede declaração de nulidade e ou anulação do despacho emitido pela Sra. Presidente da CMT a 13-02-2014, onde foi ordenada a demolição de várias edificações propriedade do autor e a reposição do terreno nas suas condições originais. Quinta do Zorro - Casalinho - S. Pedro de Tomar.	Dra. Carla Sá Correia	30/06/2014	Ativo		Julgamento marcado para 16/02/2023 (# 281160)
2014	39/14.9BELRA		Serviço de Finanças de Tomar (RR)/ Município de Tomar (AA) / António Marques Godinho/contrainteresado	Ação administrativa especial - Quiosque Av. Marquês de Tomar/Jardim V. Pequena , pedido de eliminação da inscrição na matriz sob o artigo 3506, efetuada indevida e ilegalmente.	Dra. Carla Sá Correia passou para Dra. Anabela Estanqueiro	17/12/2013	Ativo	Sentença de 28-06-2019, o sr. Juiz entende que não releva o facto de o local onde está implantado o quiosque localizado na Várzea Pequena. Face ao que considera o Tribunal que não ocorre vício de violação de lei, quando o serviço de Finanças de Tomar, contra quem o Município instaurou a presente ação, aceitou a inscrição daquele quiosque como urbano, por via do modelo 129. Termina julgando improcedente tal ação e absolvendo aquele serviço de Finanças.	Intenção de recorrer, despacho 2249/PR/2019, de 19-07-2019. Caso #192487. Foi interposto recurso em 06-09-2019 - caso #196075
2015	1656/15.5BELRA	23/PROJUD/DAJA/2015	Maria José Rosa Matos (e Outros) (AA)/ Município de Tomar (RR) / Banco Santander Totta, SA (e Outros) - Contrainteresado	Ação administrativa especial de pretensão conexa com atos administrativos - Requer que seja anulada a Deliberação da CMT de 07/03/2005 e Despacho superior de 07/11/2013, proferidos no âmbito do processo 1089/2003, que ordenou a demolição de um muro não confinante com a via pública de modo a respeitar a distância legal à linha de água existente (Vila Nova - PAIALVO).	Dra. Anabela Estanqueiro	04/11/2015	Ativo	Sentença proferida, declarou nulo o ato administrativo praticado em 07/11/2013	* Julgamento 17/05/2022 (# 265346) * 2ª sessão de julgamento: 20/06/2022 (# 268461) * Ata da inspeção ao local e relatório pericial (# 270411) * # 275570 * Sentença: # 286234 * # 289351: pagamento de custas * # 294057: pgmto dos encargos com a perícia
2015	1915/15.7BELRA	6/PROJUD/DAJA/2016	Município de Tomar (AA)/ João Manuel da Costa Gerardo e outros (RR)/contrainteresado-Ligia Rodrigues Alves e outros	Ação instaurada pelo município, para obtenção de autorização e respetivo mandato para inumação e transladação dos cadáveres para os covatos respetivos. Por lapso do autor, Domingos Gerardo foi inumado, em 10-06-2015 no covato nº 30, talhão R, no cemitério de Marmelais, concessionado a Cecília Oliveira Rodrigues Alves, onde se encontrava sepultado o marido Manuel Martins Godinho Alves, falecido em 04-02-2001	Dra. Anabela Estanqueiro		Concluído	Mandado Judicial de 17/10/2022: Manda que o Município proceda à exumação, transladação e inumação dos restos mortais de Domingos Geraldo, do covato 30, talhão R do cemitério de Marmelais, para um covato temporário e não concessionário, conforme sentença e despacho de 23/09/2022	Ação idêntica -Processo 303/16.2BELRA (processo físico no mesmo dossier)

LISTAGEM DE PROCESSOS EM TRIBUNAL									
Ano	Processo	Processo em GP	Autor (AA) /Réu (RR)	Ação	Mandatário	Data Procuração	Estado do Processo	Sentença	Observações/Casos
2016	226/16.5BECTB	4/PROJUD/DAJA/2021	Águas de Lisboa e Vale do Tejo, SA (AA) / Município de Tomar (RR)	Ação administrativa - Pede que o Réu seja condenado a pagar 21.321,86€ (faturas não pagas e juros) -Sistema Multimunicipal de Abastecimento de Água e de Saneamento de Raia, Zêzere e Nabão - Contrato de Fornecimento entre o Município de Tomar e Águas do Centro, SA.	Dr. Moura Marques AAMM	13/06/2016	Ativo		# 249415
2016	2037/16.9T8STR	15/PROJUD/DAJA/2016	Joaquim António Henriques Ferreira (AA) / Município de Tomar (RR)	Ação de processo comum - Sub-cave do edifício sito na Rua da Fábrica de Fiação, nº 56(para ser utilizado como armazém/arrecadação para apoio ao Parque de Campismo) o AA pede que o RR seja condenado a adquirir o espaço pelo valor de 180.600,00€, ou em alternativa ser o RR condenado a pagar ao AA a justa indemnização pela criação do espaço.	Dra. Anabela Estanqueiro	09/09/2016	Concluído	Sentença de 17 /05/2018 , julgo parcialmente procedente, por parcialmente provada a presente ação e, em consequência, condeno o R. a pagar ao autor, o valor de 87.399,25 €, acrescido de juros à taxa legal, desde 02/09/2016. O autor não entregou as certidões comprovativas de não dívida à Seg. Social e à Autoridade Tributária, para que o município pudesse proceder ao pagamento da quantia em causa, mas veio a instaurar uma execução Penhora - Processo 4131/18.2T8ENT, valor da execução 94.574,60€.	Viabilidade de acordo nos parâmetros e pelos valores fixados pela pericia colegial. Pagamento de 101.000,00€ a realizar na data da celebração da escritura de transmissão da fracção autónoma em causa, para a titularidade do Município. Auto da diligência, realizada em 30/01/2018 -Suspensão dos autos pelo período de 45 dias.
2016	1379/16.8BELRA		José Gaio Martins Dias (AA)/ Município de Tomar (RR)	Ação Administrativa - requer a condenação da Ré a reintegrar o AA no posto de trabalho que havia pedido licença sem vencimento, com efeitos a partir de 01/01/2016 e a pagar-lhe retroativos desde esta data até à data em que o reintegrar no posto de trabalho.	Dra. Anabela Estanqueiro, informou que passou para Dr. Paulo Moura Marques	30/11/2016	Ativo		
2016	1218/16.0BELRA	18/PROJUD/DAJA/2016	Manuel António da Silva (AA) /Câmara Municipal de Tomar (RR)	Intimação para prestação de informações e passagem de certidões - Processo de reconstrução de parte de um muro, parte essa reconstruída pela CMT, em contrapartida pela cedência de terreno para alargamento da via pública. Vale Venteiro - Além da Ribeira.	Dra. Anabela Estanqueiro	27/10/2016	Concluído	Sentença proferida em 18-11-2016- Tribunal decide, julgar totalmente improcedente a intimação, absolvendo a entidade requerida do pedido e condenar em custas o requerente.	<i>Carta de 31-01-2017, da advogada do Sr. Manuel António da Silva, numa tentativa de evitar ações judiciais, propõe que a reconstrução do muro (11.680,00€ +IVA) seria paga por ambas as partes. Resposta da CMT a 06-03-17, inexistente fundamento de facto e direito para tal.</i> Deu origem ao processo 998/17.0 BELRA
2016	297/16.4BELRA	5/PROJUD/DAJA/2016	Pedro Manuel Duarte da Costa Rebelo (AA)/ Município de Tomar (RR)	Acidente a 02/12/2013. Pede o pagamento da quantia de 5.600,00€, para ressarcimentodos danos alegadamente sofridos em acidente de viação, cuja responsabilidade imputa ao município. Estrada Municipal 531, Km 4, Fonte D. João, Junceira, existiam obras a cargo dos SMAS.	Dra. Anabela Estanqueiro	18/03/2016	Ativo	A Câmara ganhou a ação administrativa. O Tribunal absolveu o Município de Tomar do pagamento do montante pedido.	Sentença (#280245) Audiência de discussão e julgamento no dia 03/11/2022 (# 276052) # 310165 (DUC)
2016	303/16.2BELRA	6/PROJUD/DAJA/2016	Tiago Rodrigues Alves (e Outros) (AA)/ Município de Tomar (RR)	Ação administrativa - Lapso administrativo, cemitério de Marmelais, covato nº 30 (registro efetuado incorretamente no ficheiro de dados dos cemitérios municipais e que culminou com a associação de um alvará à sepultura errada. Devido a este erro foi mais tarde autorizada uma inumação em sepultura já concessionada e que, por isso, não deveria estar disponível. Pede a condenação da Ré à realização de exames periciais de ADN, para identificação cabal dos restos mortais que estão sepultados em primeiro lugar e pagar aos autores uma indemnização por danos morais que não pode ser inferior a 40.000,00€.	Dra. Anabela Estanqueiro	21/03/2016	Ativo		Ação idêntica - Proc 1915/15.7BELRA (processo físico no mesmo dossier) Audiência prévia - 28/06/2022 às 13h30 (# 267742) Reagendamento Audiência Prévia - 12/07/2022 às 14h30 (# 270237) # 271167 - Cumprimento da sentença proferida
2017	998/17.0BELRA		Manuel António da Silva (AA) /Câmara Municipal de Tomar (RR)	Ação administrativa declarativa para apurar responsabilidades pela queda de muro. Requer que o réu seja condenado a pagar a quantia de 14.336,40€, pela reconstrução do muro, acrescida de juros.	Dra. Anabela Estanqueiro	17/07/2017	Ativo		Antecedentes no processo 1218/16.0BELRA (processo físico no mesmo dossier)

LISTAGEM DE PROCESSOS EM TRIBUNAL									
Ano	Processo	Processo em GP	Autor (AA) /Réu (RR)	Ação	Mandatário	Data Procuração	Estado do Processo	Sentença	Observações/Casos
2017	129/17.6BELRA	1/PROJUD/DAJA/2017	Manuel Felício Lopes (e Outros) (AA)/ Câmara Municipal de Tomar (RR)	Ação Administrativa - Pede a condenação da RR a praticar todas as obras necessárias e devidas para desobstruir a linha de água que existe paralelamente à estrada que liga Carregueira a Fungalvaz, bem como a reparação do muro de suporte à estrada. Ser ainda condenada a indemnizar os AA pelos prejuízos e danos causados em valor não inferior a 18.686,00€.	Dra. Anabela Estanqueiro	25/01/2017	Ativo		Julgamento marcado para 10/02/2023 (# 281176) # 289061 - junção de elementos, no seguimento da 1ª sessão do julgamento
2018	2834/18.0T8STR	8/PROJUD/DAJA/2018	Município de Tomar (AA) / Ana Maria Prista da Costa Silva Salgueiro e outros (primeiros RR) e LEGESPA, LDA. (Ré adquirente)	Ação de preferência Direito de preferência que assiste ao Município, relativo ao prédio urbano, sito na Rua Infanteria 15, nºs 89 a 103, Praça da República, nºs 1 a 3 e Rua Dr. Joaquim Jacinto, nº 118. Impugnação da venda levada a cabo a favor da LEGESPA, SA	Dr. Moura Marques AAMM	23/10/2018	Ativo		# 170891, # 171065, # 188149, # 196501, # 201187, # 212043, # 289618, # 301995 Pagamento do IGFEJ ao Município, no valor de 550 000€ (# 305772)
2018	4131/18.2T8ENT	15/PROJUD/DAJA/2016	Joaquim António Henriques Ferreira (AA) / Município de Tomar (RR)	PENHORA - Requerimento de Execução de Decisão Judicial Condenatória - Processo nº 2037/16.9T8STR - Valor da execução 94.574,60€	Dra. Anabela Estanqueiro		Ativo		Embargos de executado deduzidos por apenso à execução - comprovativo de entrega de peça processual de 20/11/2018. (o pagamento não foi efetuado ao exequente, em face da impossibilidade legal, porque não entregou as certidões comprovativas de não dívida à Seg. Social e à Autoridade Tributária e Aduaneira). Designado o dia 04/03/2020, para audiência prévia.
2018	378/18.0T8STR		Município de Tomar (AA) / Quádril & Coelho, Lda.(RR)	Ser a Ré condenada a reconhecer o direito de propriedade do Autor e bem assim que o contrato de concessão da Estalagem de Santa Iria celebrado com o Município caducou em 01 de setembro de 2009. Ser condenada a restituir-lhe o prédio. Ser condenada a pagar ao A. uma indemnização de 1750 euros por cada mês de incumprimento até à efetiva restituição. Ser condenada numa sanção pecuniária compulsória de 150 euros por cada dia de atraso no cumprimento da decisão da restituição peticionada. Valor: 382.570,00€	Dra. Anabela Estanqueiro		Ativo	Sentença proferida a 26.06.2018, julgou totalmente procedentes os pedidos formulados pelo Município de tomar e em consequência condenou a Ré Quádril & Coelho, Lda. a pagar ao Município de Tomar a quantia de 1.750,00€ por cada mês de posse ilegítima do imóvel, isto é, de setembro de 2009 até ao dia em que a "Estalagem de Santa Iria" foi efetivamente restituída ao seu legítimo proprietário, o Município de Tomar, já na dependência desta ação.	Sentença remetida por e-mail à DF, para controlo. Articular com a senhora síndica caso a Ré entre em incumprimento.
2019	1522/19.5BELRA	2/PROJUD/DAJA/2020	A. Ferreira & Filho, Lda. (AA) /Município de Tomar (RR)	Ação Administrativa comum de impugnação de acto administrativo -Pedido de impugnação da seguinte deliberação "declarar em definitivo a caducidade do licenciamento titulado pelo Alvará de Obras de Construção nº 09/2017 para empreendimento de apartamentos turísticos, nos termos da referida informação e parecer que homologa"	Dra. Anabela Estanqueiro	20/01/2020	Ativo		#205205; # 285805
2019	201900685 - NOTIFICAÇÃO		ACT-Autoridade para as Condições do Trabalho, para Município de Tomar e Presidente da Câmara	Auto de Notícia da GNR- Falta de repouso semanal regular do condutor do veículo pesado de passageiros 77-IP-51	Dra. Anabela Estanqueiro	06/09/2019	Ativo		#195293 e # 195287 - Documentos remetidos em 29/08/2019, à advogada síndica para contestar.
2019	201900684 - NOTIFICAÇÃO		ACT-Autoridade para as Condições do Trabalho, para Município de Tomar e Presidente da Câmara	Auto de Notícia da GNR- Acionamento incorreto do dispositivo de comutação, veículo pesado de passageiros 77-IP-51	Dra. Anabela Estanqueiro	06/09/2019	Ativo		#195279 e #195270 - Documentos remetidos em 29/08/2019, à advogada síndica para contestar.
2019	1421/19.0BELRA		BETUMIL-Construção Civil, Betão e Betuminosos, S.A.(AA)/Câmara Municipal de Tomar(RR)	Providência cautelar para suspensão do ato que determinou a posse administrativa das instalações da ex-Tipografia Nabão para demolição e limpeza. Apenso o processo 1507/19.1BELRA	Dra. Anabela Estanqueiro	04/12/2019	Ativo		#202427
2019	1507/19.1BELRA	8/PROJUD/DAJA/2019	BETUMIL-Construção Civil, Betão e Betuminosos, S.A.(AA)/Câmara Municipal de Tomar(RR)	Ação Administrativa Especial, por força do artigo 115º do RJUE, apensação ao processo nº 1421/19.0BELRA. 1) Requer a anulação do ato administrativo de posse administrativa do edifício da Tipografia Nabão e qualquer demolição do mesmo. 2) Caso não seja entendido o requerido em 1) seja assegurada à autora uma indemnização de 260.000,00€.	Dra. Anabela Estanqueiro	08/01/2020	Ativo	Sentença de 30/01/2023, <u>absolve o Município de Tomar</u> da ação instaurada pela Betumil SA, na qual esta pedia a anulação do ato de posse administrativa do edifício e de demolição do mesmo e uma indemnização no valor de 260 mil euros a pagar ao município	# 204388 # 288308 (sentença) # 291308 - Recurso da sentença apresentado pela Betumil. <u>Contra-alegações apresentadas pelo município.</u>


LISTAGEM DE PROCESSOS EM TRIBUNAL									
Ano	Processo	Processo em GP	Autor (AA) /Réu (RR)	Ação	Mandatário	Data Procuração	Estado do Processo	Sentença	Observações/Casos
2019	982/19.9BELRA		Carlos António de Abranches Constantino (AA) Município de Tomar (e Outros) (RR)	Ação Administrativa - Serem os réus, a final, solidariamente condenados no pagamento ao Autor por danos não patrimoniais e patrimoniais, da quantia total de 286.763,37€. Serem os réus igualmente condenados a pagar ao autor os juros de mora legais que se vencerem desde a citação até ao efectivo e integral pagamento.	Dr. Moura Marques AAMM	22/08/2019	Ativo		
2019	1976/19.0T9TMR	5/PROJUD/DAJA/2020	Município de Tomar (AA)/ António de Matos Valente (RR)	Violação da ordem de embargo, construção de empreendimento turístico Encosta dos Encantos, na proximidade da Anta I de Vale da Lage, UF Serra e Junceira	Dra. Anabela Estanqueiro	15/10/2019	Ativo	Despacho de arquivamento parcial onde foram incorporados os inquéritos 70/20,5GBTMR, 65/20,9GBTMR, 78/20,0GBTMR e 72/20,1GBTMR (# 253226)	#194656 da DGT # 207601 # 211272 # 246234 # 253226
2019	1679/19.5T8TMR	7/PROJUD/DAJA/2019	Município de Tomar(AA)/ Novo Banco, SA (RR)	Reversão do direito de superfície do lote 51 do PET	Dra. Anabela Estanqueiro	12/11/2019	Ativo		#187790; # 272932 Relacionados, processos: 1392/19.3BELRA e 1393/19.1BELRA (Novo Banco/Município de Tomar)
2019			Município de Tomar(AA)/Instituto de Gestão Financeira da Segurança Social (RR)	Remoção de hipoteca com a apresentação nº 2728 de 17/11/2017, registada a favor do Inst. Gestão Financeira da Segurança Social, sobre o direito de superfície dos lotes 53 e 5 ALT, que deram lugar ao lote 15ALT do PET	Dra. Anabela Estanqueiro	30/04/2019	Ativo		
2019	1392/19.3BELRA		Novo Banco, SA(AA) / Município de Tomar(RR)	Procedimento cautelar de suspensão da eficácia do ato administrativo, tendo por objecto a deliberação da CMT de 19 agosto de 2019 (Reversão do direito de superfície do lote 51 do PET)	Dra. Anabela Estanqueiro	27/11/2019	Ativo	Sentença de 10-07-2020, indeferiu o pedido de suspensão da eficácia do ato administrativo/deliberação da C.M.T., de 19/08/2019, que determinou o exercício do direito de reversão do Lote 51 do Parque Empresarial de Tomar. Foi interposto recurso pelo Novo Banco, S.A., em 28-08-2020. Município de Tomar apresentou contra-alegações em 15-09-2020. Acórdão de 17-12-2020, confirma a sentença decretada pelo TAF que deu razão ao Município de Tomar. Novo Banco recorreu para o Supremo Tribunal Administrativo, em 05-01-2021. Município apresentou contra-alegações de recurso, em 27-01-2021. <u>Município de Tomar GANHOU ao Novo Banco, S.A., conforme Acórdão do Supremo Tribunal Administrativo de 25-02-2021.</u>	#201906 Relacionados, processos (Município de Tomar/Novo Banco) e 1393/19.1BELRA (Novo Banco/Município) Estando ainda a correr termos a ação 1393/19.1BELRA, que foi instaurada por apenso à providência cautelar ganha pelo Município, urge aguardar pela sentença que vier a ser proferida também neste processo, para a Câmara poder deliberar sobre a cedência do lote .
2019	1393/19.1BELRA		Novo Banco, SA(AA) / Município de Tomar(RR)	Ação administrativa, tendo por objecto a deliberação da CMT de 19 agosto de 2019 "Impugnada"(Reversão do direito de superfície do lote 51 do PET)	Dra. Anabela Estanqueiro		Ativo		#202167 Relacionados, processos (Município de Tomar/Novo Banco) e 1392/19.3BELRA (Novo Banco/Município)
2019	386/19.3BELRA	41/DIVER/DAJA/2017 2/PROJUD/DAJA/2019	Valdemar Rosa Duarte (AA) /Município de Tomar (RR)	Ação administrativa especial de impugnação de acto administrativo. Auto de embargo sobre construções ilegais sem licença a serem efetuadas junto às margens do plano de água da Albufeira Castelo Bode - Outeiro do Forno - UF Serra e Junceira	Dra. Anabela Estanqueiro	03/04/2019	Ativo		# 147557 (concluído) # 166381 # 183886 (concluído) # 200326 (concluído)
2019				Cobrança coerciva de dívida - Demolição de Imóvel em estado de degradação - Luis da Conceição Rosa; Lénia da Conceição Frade Rosa Martins Carrão; Sandra Isabel Frade Rosa Martins Alves					#68777 - Documentos remetidos à advogada síndica em 24/01/2019

LISTAGEM DE PROCESSOS EM TRIBUNAL									
Ano	Processo	Processo em GP	Autor (AA) /Réu (RR)	Ação	Mandatário	Data Procuração	Estado do Processo	Sentença	Observações/Casos
2020	273/20.2BECTB	4/PROJUD/DAJA/2021	Águas do Vale do Tejo, S.A. (AA)	<u>Ação Administrativa</u> Deve o Réu ser condenado a pagar à Autora a quantia de 577.941,85€, acrescida da quantia de 20.032,07€, a título de juros moratórios vencidos até à presente data, num total de 597.973,82€, e ainda no pagamento de juros moratórios vincendos até efetivo e integral pagamento.	Dr. Moura Marques AAMM	09/09/2020	Ativo		#218866 #249415 (Celebração de Acordo global para regularização de dívida)
2020	154/20.0BELRA		Aquino Construções, S.A. (AA) /Município de Tomar (RR)	QUINTA DA MACHUCA - Valor - 30.000,01€ Acção Administrativa - 1- ser declarada a anulação do ato administrativo que determinou o indeferimento do processo (administrativo) de pedido de informação prévia nº 12/LOT/DGT/2018, e bem assim dos respetivos atos de execução subsequentes. 2- Ser reconhecido o deferimento tácito do pedido de informação prévia nº 12/LOT/DGT/2018, com todos os devidos e legais efeitos. 3- Ser o réu condenado a deferir o processo de loteamento nº 17/LOT/DGT/2019. 4- Ser o réu condenado a indemnizar a autora pelos prejuízos causados na decorrência do indeferimento do pedido de informação prévia Nº 12/LOT/DGT/2018, cuja liquidação se remete para execução de sentença.	Dra. Anabela Estanqueiro	19/02/2020	Ativo		#208278
2020	11/20.0BELRA	1/PROJUD/DAJA/2020	Cidália Maria da Conceição Ribeiro(AA) /Município de Tomar (RR)	Ação Administrativa -Pedido de reconhecimento do direito da autora ser posicionada na 2ª posição remuneratória da carreira/categoria de Técnico Superior, 15º nível remuneratório da tabela remuneratória única(TRU), desde 1 de janeiro de 2009.	Dra. Anabela Estanqueiro	20/01/2020	Ativo		#204969 # 267356 e # 268966 - Envio de processo administrativo da trabalhadora # 280611 - Recurso por parte da autora não se conformou
2020	919/20.2BELRA	11/PROJUD/DAJA/2020	GESINSERDE, LDA. (AA) /Município de Tomar (RR)	<u>Ação Administrativa</u> Reconhecimento da validade do contrato de prestação de serviços elaborado entre a autora e o réu. Condene o réu a pagar o valor de 63.513,67€ , acrescido de juros moratórios no valor de 473,31€ correspondente à soma das onze faturas peticionadas nos autos. <i>(contrato para limpeza das instalações desportivas)</i>	Dra. Anabela Estanqueiro	06/11/2020	Ativo	"condena-se o réu a pagar à autora a quantia de 63 513,67€, acrescido de juros moratórios comerciais no valor de 473,31€."	# 223212 # 237312 # 254310 (sentença importada neste caso)
2020	PA 44/19 - TAF Leiria - Ministério Público		Maria de La Saleta da Ponte	Carta endereçada ao Procurador-Adjunto na Comarca de Santarém, pedindo a interposição de uma providência cautelar impeditiva de intervenção no Fórum Romano de Tomar, para a qual a CMT possui um projeto aprovado para a execução da obra.	Dra. Anabela Estanqueiro	02/01/2020			#203162
2020	587/20.1BELRA	8/PROJUD/DAJA/2020	Luis Filipe Ribeiro de Brito (AA) / Município de Tomar (RR)	<u>Ação Administrativa</u> Pede a anulação do despacho impugnado que determinou a colocação do Autor na Divisão de Turismo e Cultura, com todas as consequências legais.	Dra. Anabela Estanqueiro	16/07/2020	Concluído	Decisão: "... anula-se o acto impugnado que determino a colocação do autor na divisão de turismo e cultura." Sentença proferida pelo TAF de Leiria, a 31/05/2022 (# 267426)	#215932; # 249444; # 267426; # 274891 ação identica no processo 784/20.0 BELRA, Autor-STAL (processos fisicos no mesmo dossier)
2020	686/20.0BELRA	10/PROJUD/DAJA/2020	Maria Luisa Garcia Lopes (AA) /Município de Tomar (RR)	Ação Administrativa - Pede que a Ré seja condenada ao pagamento de 36.778,26€. Ser reconhecida a avaliação de desempenho da Autora, desde 1999.	Dra. Anabela Estanqueiro	08/09/2020	Ativo	24/03/2023	# 218868 # 280597 - Despacho Saneador # 286485 - Audiência e julgamento: 10/03/2023 # 292705 - pagamento da taxa de justiça # 292703 - <u>Sentença 24/03/2023:</u> 1. absolve o município de pagar a quantia peticionada; 2. Ser reconhecidas as suas avaliações desde 01/05/2005; 3. Atualizar a posição remuneratória, com efeitos a 01/01/2018, acrescidos de juros. * <u>Recurso apresentado pelo Município - MP dá parecer que adere totalmente ao nosso recurso, considerando que a sentença padece de erro de julgamento e de direito</u>

LISTAGEM DE PROCESSOS EM TRIBUNAL									
Ano	Processo	Processo em GP	Autor (AA) /Réu (RR)	Ação	Mandatário	Data Procuração	Estado do Processo	Sentença	Observações/Casos
2020	605/20.3BELRA	9/PROJUD/DAJA/2020	Mónica Cristina Martins Gonçalves da Silva (AA) / Município de Tomar (RR)	Ação Administrativa - Reconhecimento e correção da posição remuneratória e pagamento das respetivas remunerações.	Dra. Anabela Estanqueiro		Ativo	Município ganhou	# 216277 # 274503
2020	561/20.8BELRA	7/PROJUD/DAJA/2020	Oh! Lá Lá - Sabores ao Rubro, Lda.(AA) /Município de Tomar (RR)	<u>Ação Administrativa de Impugnação de Acto Administrativo.</u> Objeto da Ação - Despacho do Vereador Hugo Cristóvão, datado de 26/02/2020, que pôs termo ao procedimento administrativo nº 36/FISCAL/DGT/2019. Remoção do equipamento implantado no prédio urbano da União de Freguesias de Tomar, sob o artigo 5842, sito na Av. Norton de Matos, em Tomar e reposição do terreno nas condições em que se encontrava antes de 27/06/2019.	Dra. Anabela Estanqueiro	17/07/2020	Ativo	Sentença proferida nos autos em 13/05/2022, que julga a ação totalmente procedente e anula o ato impugnado; questões em que o tribunal dá razão ao Município	# 215682 # 266410 (sentença) # 270726
2020	784/20.0BELRA	8/PROJUD/DAJA/2020	STAL-Sindicato Nacional dos Trabalhadores da Administração Local (AA) / Município de Tomar (RR)	<u>Ação Administrativa</u> Pede que seja declarado nulo ou anulado o acto impugnado (despacho do Exmo. Senhor Vereador de 24 de janeiro de 2020, que determinou a mobilidade do trabalhador Luis Filipe Ribeiro de Brito para a Divisão de Turismo e Cultura.	Dra. Anabela Estanqueiro	02/10/2020	Concluído	Sentença de 22-12-2020, dá razão ao Município de Tomar. Pelo exposto, julga-se procedente a excepção de litispendência e, em consequência, absolve-se a Entidade Demandada da instância.	#222489 Ação idêntica no processo 587/20.1BELRA, Autor-Luis Filipe Ribeiro de Brito. (processos físicos no mesmo dossier)
2020	812/20.9BELRA		A. Ferreira & Filho, Lda. (AA) /Município de Tomar (RR)	Ação Administrativa comum de impugnação de ato administrativo "Declarar em definitivo a caducidade do licenciamento titulado pelo Alvará de Obras de Bloco Habitacional nº 52/2017, nos termos da informação nº 13795/2019, que homologa". Deve a deliberação impugnada ser anulada e substituída por douda decisão judicial definitiva proferida no processo de embargos de executada e, se favorável à autora, que seja prorrogado o prazo de validade do Alvará de Obras nº 52/2017 por período igual àquele em que o imóvel esteve penhorado	Dra. Anabela Estanqueiro	12/10/2020	Ativo		#221432
2020	86339/20.8YIPRT (Injunção) 2102/20.8/BELSB	25/DIVER/PR/2013	PLMJ Advogados (requerente) / Município de Tomar (requerido)	Pagamento de uma dívida relativa a um contrato de Fornecimento de Bens ou Serviços. Valor exigido 314.004,40€ Acordo de transação: a PLMJ aceita reduzir o seu pedido para 230 000€. E o Município aceitou o pagamento em 2 prestações	Dra. Anabela Estanqueiro	09/11/2020	Ativo	24/01/2023: julgou válida e eficaz a transação celebrada por acordo entre as partes Valor PAGO em 2 prestações	# 222673 Acordo de transação: a PLMJ aceita reduzir o seu pedido para 230 000€. E o Município aceitou o pagamento em 2 prestações # 224357 - aceitação da oposição e distribuição ao Tribunal; Pagamento do DUC
2020	2347/20.0BELSB	3/PROJUD/DAJA/2022	EPAL - Empresa Portuguesa das Águas Livres, S.A. (AA)/ Município de Tomar (RR)	<u>Ação Administrativa</u> Réu deve ser condenado a pagar à autora a quantia de 668.965,64€ , acrescida da quantia de 47.038,74€ a título de juros moratórios vencidos até à presente data, num total de 716.004,38€ e ainda no pagamento de juros moratórios vincendos até efetivo e integral pagamento.	Dr. Moura Marques AAMM		Ativo		# 224468 - comunicação de fatura em dívida # 227841
2020	1683/20.0T8TMR	1/PROJUD/DAJA/2021	Maria da Piedade Ribeiro (AA) /União das Freguesias de Tomar (São João Baptista) e Santa Maria dos Olivais e Município de Tomar (RR)	Ação declarativa de condenação, com processo comum - Declarar que a autora é dona e legítima proprietária do prédio e que os réus se apropriaram ilícitamente, condenando os réus à demolição da construção e indenizar por danos morais no valor de 7.500€ ou condenar os réus ao pagamento de uma indenização no valor de 24.556,44€ + 7.500€ por danos morais	Dra. Anabela Estanqueiro	22/02/2021	Ativo		# 229581; # 256936 (face ao valor peticionado a ação é remetida do Trib de Tomar p o Tribunal Central Cível de Santarém); # 260303 (agendamento de audiência - 27/06/2022); # 260732 (pgmto de 510€ da taxa de justiça para julgamento)
2021	492/21.4BELRA	3/PROJUD/DAJA/2021	Sérgio Martins Pereira (AA) / Câmara Municipal de Tomar (e Outros[Tejo Ambiente])(RR)	<u>Acção administrativa</u> - Pede a condenação dos réus a pagar ao autor a quantia de 4.775,65€ (acrescida de juros legais). Acidente de Viação, ocorrido na Estrada de Carvalheiros, Tomar. Local onde tinha sido aberta uma vala de corte na via para ligação de ramal de água (obra executada pela Tejo Ambiente E.I.M., S.A.)	Dra. Anabela Estanqueiro	25/06/2021	Ativo	O Município ganhou	#239081 # 270969 - Sentença de 11/07/2022, que absolveu da instância o Município do pagamento da quantia de 4 775,65€ # 270972 (pagamento de DUC)
2021	1268/21.4BELRA	5/PROJUD/DAJA/2021	Ninho do Falcão - Actividades Hoteleiras Lda. (AA) / Câmara Municipal de Tomar (RR) / Vila Galé (Contrainteressado)	<u>Providência cautelar</u> relativa a procedimentos de formação de contratos	Dra. Anabela Estanqueiro	24/09/2021	Concluído	O Município ganhou a providência cautelar	# 245367; # 247883

LISTAGEM DE PROCESSOS EM TRIBUNAL									
Ano	Processo	Processo em GP	Autor (AA) /Réu (RR)	Ação	Mandatário	Data Procuração	Estado do Processo	Sentença	Observações/Casos
2022	394/22.7BELRA	1/PROJUD/DAJA/2022	Alexandra & André, Lda. (AA) / Município de Tomar (RR)	<u>Intimação para prestação de informações</u> e passagem de certidões - (Hasta pública apartamento da Alameda Um de Março)	Dra. Anabela Estanqueiro	22/04/2022	Ativo	Sentença proferida pelo TAF de Leiria deu razão ao Município e absolveu-o da ação de intimação	# 263232; # 265324 (Sentença)
2022	699/22.7BELRA	4/PROJUD/DAJA/2022	Sociedade Industrial de Cucujães, SA (AA) /Município de Tomar (RR)/Play Planet, Lda. (Contrainteressado)	<u>Ação administrativa urgente de contencioso pré-contratual</u> (Empreitada de requalificação dos espaços de jogo e recreio do jardim de infância Raúl lopes)	Dra. Anabela Estanqueiro	11/08/2022	Ativo		# 273014 # 275567
2022	1794/22.8T8TMR	5/PROJUD/DAJA/2022	Município de Tomar (AA) / CIRE (RR)	<u>Ação de impugnação</u> da escritura de usucapião - Instalações do CIRE, na Av.ª D. Maria II (Antecedentes: Processo de Inquérito 1200/22.8T9TMR)	Dra. Anabela Estanqueiro	24/10/2022	Ativo		Antecedentes: Proc de inquérito 1200/22.8T9TMR # 268996; # 294155 - marcação de aud. Prévia; # 296331 - audiência prévia 29/05/2023; # 298157 - ponto de situação. Julgamento para 18/10/2023; # 299060 - Debate Instrutório do proc inquérito: 18/09/2023; # 303134 - data da audiência_18/10/2023
2023	125/23.4BELRA	1/PROJUD/DAJA/2023	LARUS - Artigos para Construção e Equipamentos, Lda. (AA) / Município de Tomar (RR)/Vecourbandesing Unipessoal, Lda- e Outros (Contrainteressados)	<u>Ação Administrativa de Contencioso Pré-Contratual</u> (Aquisição de um quiosque com WC - Procedimento de adjudicação nº 81/2022) a) Ser declarada a anulabilidade da decisão de revogação da decisão de contratar; b) Ser declarada a exclusão da proposta apresentada pela contrainteressada Brincatel ao Lote 1, e ser adjudicado à autora; c) Serem os dois pedidos supra analisados autonomamente para o caso de, aquando do trânsito em julgado da decisão a proferir nos presentes autos, já ter sido celebrado pela Ré contrato no novo procedimento lançado nos termos do nº 3 artº 79º do CCP, bem assim para apuramento, em ação própria, da responsabilidade civil e do quantum indemnizatório devido, em consequência da invalidade da revogação da decisão de contratar	Dra. Anabela Estanqueiro	13/02/2023	Ativo	Sentença de 29/05/2023: Anula o ato de revogação da decisão de contratar com a Larus Lda., devendo o Município proferir agora um novo ato devidamente fundamentado.	# 288057 # 298821 - sentença
2023	198/23.0BELRA	2/PROJUD/DAJA/2023	CONTEC - Construção e Engenharia, SA. (AA) / Município de Tomar (RR) / Construções JJR & Filhos, SA (Contrainteressados)	<u>Processo de contencioso pré-contratual</u> , em processo urgente e com efeito suspensivo automático, para impugnação de Ato Administrativo relativo à formação de contrato de empreitada de obras públicas. ("Empreitada de Requalificação do C.M.1111- Troço entre a E.M. 530 e Vale das Vacas" - Procedimento nº 133/2022)	Dra. Anabela Estanqueiro	13/03/2023	Ativo	Dá razão ao Município. Aguarda trânsito em julgado. <u>Contec recorreu - Município voltou a ganhar</u>	# 290118 - Petição inicial # 295007 (despacho judicial de 21 de abril) # 296143 - Sentença de 06 de maio de 2023 (# 305678)
2023	496/23.2BELRA	4/PROJUD/DAJA/2023	Rui Manuel Machado Francisco (Requerente) / Município de Tomar (Requerido) / Restaurante "O Siciliano" (contrainteressado)	<u>Providência Cautelar</u> - Reclamação de colocação da esplanada na Rua de São João, junto ao R/Ch do nº 52	Dra. Anabela Estanqueiro	26/05/2023	Ativo	Deu razão ao Município de Tomar , julgando improcedente tal procedimento cautelar	# 297628 - Petição Inicial # 303343 # 304063 - marcação do julgamento # 307418 - Sentença
2023	571/23.3BELRA	5/PROJUD/DAJA/2023	Benvinda Maria Costa Duarte Gomes (AA) / Município de Tomar (RR)	<u>Intimação para prestação de informações</u> e passagem de certidões. A autora solicita que ordenasse os atos e operações necessários à execução coerciva da demolição do anexo ilegalmente construído por António José Bernardino da Cruz	Dra. Anabela Estanqueiro	02/06/2023	Ativo	15/06/2023 Considerou que os esclarecimentos dados na resposta à ação em causa, consubstanciam a prestação das informações solicitadas. Em face do que e no sentido defendido pelo Município nessa resposta à p.i., julgou o Tribunal Administrativo e fiscal de Leiria, a presente instância extinta por satisfação da pretensão informativa	# 298469 (PI) # 299898 - pagamento da taxa de justiça
2023	885/23.2BELRA		Traço Eficaz - Construções Unipessoal, Lda. (AA) / Município de Tomar e Junta de Freguesia da Sabacheira (RR)	<u>Outros processos cautelares: Providência Cautelar não especificada</u> Intimação para a adoção/abstenção de uma conduta por parte da Administração - Furto qualificado de tout-venant	Dra. Anabela Estanqueiro	25/08/2023	Ativo	25/09/2023	# 305240 (PI) # 307897 (sentença)
2023	1151/23.9BELRA	7/PROJUD/DAJA/2023	Stephen Vautrin (AA) , Município de Tomar e outros (RR)	<u>Ação Administrativa</u> Pede indemnização no valor de 31 500€ (+juros), por danos. (Indeferimento de certidão de escusa, quando alegadamente já tinha sido emitida uma anteriormente)	Dra. Anabela Estanqueiro	26/10/2023	Ativo		# 310091 (PI)

LISTAGEM DE PROCESSOS EM TRIBUNAL									
Ano	Processo	Processo em GP	Autor (AA) /Réu (RR)	Ação	Mandatário	Data Procuração	Estado do Processo	Sentença	Observações/Casos
2023	975/23.1BELRA	8/PROJUD/DAJA/2023	Cidália Maria da Conceição Ribeiro (AA) /Município de Tomar (RR)	<u>Ação Administrativa destinada a impugnar ato administrativo</u> Ato impugnado: despacho que indeferiu o reconhecimento, processamento e pagamento de 45 dias de férias vencidas e não gozadas correspondentes aos anos de 2018 e 2019.	Dra. Anabela Estanqueiro	07/11/2023	Ativo		# 310698 (PI)
2023			Município de Tomar (AA)/ Seguradora Fidelidade (RR??)	Sinistro com a viatura de emergência ABSC-04 (matrícula 38-EP-66), ocorrido a 17 de setembro de 2023 (contestação da decisão tomada pela seguradora Fidelidade)	Dra. Anabela Estanqueiro	<i>não tem</i>	Ativo		# 310289
2024	119/24.2BELRA	1/PROJUD/DAJA/2024	Sindicato Nacional dos Trabalhadores da Administração Local (AA)/ Município de Tomar (RR)	<u>Ação Administrativa destinada a impugnar ato administrativo</u> (Contabilização da antiguidade referente a todo o tempo de serviço para efeitos de alteração remuneratória de 2 trabalhadores)	Dra. Anabela Estanqueiro	07/02/2024	Ativo		# 318410 (PI)
2024	206/24.7BELRA	2/PROJUD/DAJA/2024	RED Portuguesa - Publicidade Exterior, SA (AA) / Município de Tomar (RR)	Intimação para prestação de informações e passagem de certidões - 2 painéis publicitários	Dr. Moura Marques AAMM	???	Ativo		# 320550 (PI)
2024	222/24.9BELRA	3/PROJUD/DAJA/2024	Marta Tomaz Alves Conceição Pitta Soares (AA) / Município de Tomar (RR)	<u>Ação Administrativa comum de impugnar ato administrativo</u> (construção de alpendre e piscina considerados ilegais pelo CMT. Ordem de demolição. Em Cabeças - Espinheiro - UF Serra e Junceira)	Dra. Anabela Estanqueiro		Ativo		# 320984 (PI)



Declarações

Declaração de compromissos plurianuais

(alínea a), nº1 do artigo 15º, Lei nº8/2012 de 21 de fevereiro)

Hugo Renato Ferreira Cristóvão, Presidente da Câmara de Tomar, pessoa coletiva 506738914, declara para cumprimento do estipulado na alínea a) do nº1 do artigo 15º da Lei nº8/2012, de 21 de fevereiro (LCPA – Lei dos compromissos e pagamentos em atraso), que os compromissos plurianuais existentes a 31 de dezembro do ano de 2023, se encontram devidamente registados na base de dados central, nomeadamente no ERP – AIRC, de onde se evidenciam os encargos plurianuais.

Ano	Montante
2024	17 028 930,13
2025	4 197 457,74
2026	3 152 190,49
2027	2 678 388,79
Seguintes	9 578 990,80

Por ser verdade emite-se a presente declaração, devendo a mesma constar na prestação de contas de 2023.

Tomar, de abril de 2024

A Chefe da Divisão Financeira

O Presidente da Câmara

(Anabela Azevedo)

(Hugo Renato Ferreira Cristóvão)

Declaração de recebimentos em atraso

(alínea b), nº1 do artigo 15º, Lei nº8/2012 de 21 de fevereiro)

Hugo Renato Ferreira Cristóvão, Presidente da Câmara de Tomar, pessoa coletiva 506738914, declara para cumprimento do estipulado na alínea b) do nº1 do artigo 15º da Lei nº8/2012, de 21 de fevereiro (LCPA – Lei dos compromissos e pagamentos em atraso), que estes serviços, à data de 31 de dezembro de 2023, apresentavam o valor de 2.472.911,32€ de recebimentos em atraso.

Tomar, de abril de 2024

A Chefe da Divisão Financeira

O Presidente da Câmara

(Anabela Azevedo)

(Hugo Renato Ferreira Cristóvão)

Declaração de pagamentos em atraso

(alínea b), nº1 do artigo 15º, Lei nº8/2012 de 21 de fevereiro)

Hugo Renato Ferreira Cristóvão, Presidente da Câmara de Tomar, pessoa coletiva 506738914, declara para cumprimento do estipulado na alínea b) do nº1 do artigo 15º da Lei nº8/2012, de 21 de fevereiro (LCPA – Lei dos compromissos e pagamentos em atraso), que estes serviços, à data de 31 de dezembro de 2023, apresentavam o valor de 218.172,27€ de pagamentos em atraso.

Tomar, de abril de 2024

A Chefe da Divisão Financeira

O Presidente da Câmara

(Anabela Azevedo)

(Hugo Renato Ferreira Cristóvão)

Declaração de responsabilidade

No âmbito do processo de prestação de contas do exercício de 2023 do Município de Tomar declaramos, sob compromisso de honra, enquanto titulares de órgãos responsáveis pela elaboração, aprovação e remessa das contas individuais ao Tribunal de Contas, que adotámos, fizemos aprovar e executar de forma continuada os princípios, normas e procedimentos contabilísticos e de controlo interno a que estamos vinculados por imperativo legal ou contratual e que garantem e asseguram, segundo o nosso conhecimento, a veracidade e sinceridade das respetivas demonstrações financeiras e a integralidade, legalidade e regularidade das transações subjacentes, pelas quais assumimos a responsabilidade de que, designadamente:

- a) não contêm erros ou omissões materialmente relevantes quanto à execução orçamental e de contabilidade de compromissos, à gestão financeira e patrimonial e, bem assim, ao registo de todas as operações e transações que relevem para o cálculo do défice e da dívida pública atendendo, nos termos aplicáveis, ao direito europeu da consolidação orçamental;
- b) identificam completamente as partes em relação de dependência e registam os respetivos saldos e transações;
- c) não omitem acordos quanto a instrumentos de financiamento direto ou indireto;
- d) evidenciam com rigor e de forma adequada a dimensão, extensão e relevação contabilística dos passivos efetivos ou contingentes, designadamente os compromissos decorrentes de benefícios concedidos ao pessoal e aos membros dos órgãos sociais, bem como as responsabilidades decorrentes de litígios judiciais ou extrajudiciais;
- e) incluem os saldos de todas as contas bancárias nas instituições financeiras;
- f) evidenciam que foram respeitadas as normas da contratação pública aplicáveis e cumpridos pontual e tempestivamente todos os acordos e contratos com terceiros;
- g) evidenciam que foram respeitadas as normas dos regimes de vinculação, de carreiras e de remunerações dos trabalhadores que exercem funções públicas e do código do trabalho bem como observaram as incompatibilidades e limitações previstas aí, no estatuto de aposentação, no código contributivo da segurança social e em estatutos específicos, designadamente de carreiras especiais;
- h) foram publicitadas de acordo com as disposições legais e comunicadas às entidades competentes.

Tomar, de abril de 2024

O Presidente da Câmara

(Hugo Renato Ferreira Cristóvão)

Declaração

No âmbito do processo de prestação de contas, Hugo Renato Ferreira Cristóvão declara ainda que a subscrição da Declaração de Responsabilidade, nos termos da Resolução nº 3/2016, do Tribunal de Contas, tem por pressuposto e fundamentação o facto das mesmas serem preparadas pelos serviços técnicos da autarquia e certificados pelo revisor oficial de contas, motivos pelos quais se dá por verificado o cumprimento das normas legais e regulamentares aplicáveis.

Tomar, de abril de 2024

O Presidente da Câmara

(Hugo Renato Ferreira Cristóvão)



Relatório do Governo Societário



RELATÓRIO DO GOVERNO SOCIETÁRIO

ANO DE 2023

Município de Tomar

Praça da República 2300-550 Tomar

Tel. 249 329 800

presidencia@cm-tomar.pt



Entidade.....	4
Exercício a que se refere o Relato:	4
Enquadramento Legal.....	4
Princípios pelos quais o município rege a sua política de participações em entidades	5
Entidades participadas pelo Município em 2023	6
Serviços municipalizados	6
Comunidades Intermunicipais participadas	6
Associações de Municípios participadas	6
Empresas locais participadas.....	6
Empresas participadas.....	6
Entidades de outra natureza participadas.....	7
Forma de Participação e percentagens.....	7
Entidades Societárias	8
Entidades Não Societárias	9
Entidades relevantes para efeitos de limite da dívida total do Município.....	10
Entidades que não relevam no apuramento da dívida total do Município	12
Entidades que relevam no apuramento da dívida total do Município.....	13
Valores a considerar no apuramento da dívida total do Município.....	14
Entidades Intermunicipais e entidades associativas municipais	15
Empresas Locais e participadas	16
Perímetro de consolidação de Contas	18
Breve caracterização das entidades do perímetro de consolidação	20
SMAS - Serviços Municipalizados de Água e Saneamento da Câmara de Tomar	20
EPT - Ensino Profissional de Tomar, Lda.....	20
TEJO AMBIENTE – Empresa Intermunicipal de Ambiente do Médio Tejo EIM, S.A.	20
RSTJ – Gestão e Tratamento de Resíduos, E.I.M., S.A.	21
Contas das entidades do perímetro de consolidação	21
SMAS – Serviços Municipalizados de Águas e Saneamento de Tomar.....	21
EPT - Ensino Profissional de Tomar, Lda.....	22
TEJO AMBIENTE – Empresa Intermunicipal de Ambiente do Médio Tejo EIM, SA.....	22
RSTJ – Gestão e Tratamento de Resíduos, E.I.M., S.A.	23

ENTIDADE

Município de Tomar

Praça da República

2300-550 Tomar

NIF: 506 738 914

EXERCÍCIO A QUE SE REFERE O RELATO:

Exercício/ano: 2023

ENQUADRAMENTO LEGAL

O regime jurídico da atividade empresarial local e das participações locais é estabelecido na Lei n.º 50/2012, de 31 de agosto, em conformidade com o artigo 2.º a atividade empresarial local é desenvolvida através dos serviços municipalizados ou intermunicipalizados e das empresas locais.

O artigo 3.º define que as participações locais, são todas as participações sociais detidas pelo município, independentemente da respetiva tipologia, em entidades constituídas ao abrigo da lei comercial que não assumam a natureza de empresas locais.

Os serviços municipalizados, que integram a estrutura organizacional do município, são geridos sob forma empresarial e visam satisfazer necessidades coletivas da população do município. Possuem organização autónoma e podem ter por objeto uma ou mais das seguintes áreas prestacionais:

- a) Abastecimento público de água;
- b) Saneamento de águas residuais urbanas;
- c) Gestão de resíduos urbanos e limpeza pública;
- d) Transporte de passageiros;
- e) Distribuição de energia elétrica em baixa tensão.

As empresas locais, são sociedades constituídas ou participadas no âmbito da lei comercial, nas quais as entidades públicas participantes podem exercer, de forma direta ou indireta, uma influência dominante em razão da verificação de um dos seguintes requisitos:

- a) Detenção da maioria do capital ou dos direitos de voto;
- b) Direito de designar ou destituir a maioria dos membros do órgão de gestão, de administração ou de fiscalização;
- c) Qualquer outra forma de controlo de gestão.

As empresas locais são pessoas coletivas de direito privado, com natureza municipal, intermunicipal ou metropolitana, consoante a influência dominante seja exercida, respetivamente, por um município, dois ou mais municípios ou uma associação de municípios, independentemente da respetiva tipologia, ou uma área metropolitana.

A aquisição de participações em sociedades comerciais de responsabilidade limitada, pelo município deve ser efetuada nos termos da Lei n.º 50/2012 de 31 de agosto. As entidades participadas, devem prosseguir fins de relevante interesse público local, compreendendo-se o respetivo objeto social no âmbito das atribuições das entidades públicas participantes.

Consideram-se outras participações, as participações em Fundações, Cooperativas e Associações de direito privado, as entidades constituídas ou participadas nos termos da referida Lei, devem prosseguir fins de relevante interesse público local, devendo a sua atividade compreender-se no âmbito das atribuições das respetivas entidades públicas participantes.

PRINCÍPIOS PELOS QUAIS O MUNICÍPIO REGE A SUA POLÍTICA DE PARTICIPAÇÕES EM ENTIDADES

O município através das participações nas várias entidades visa prestar um serviço público com a melhor qualidade possível, procurando para isso aumentar a sua eficácia e eficiência apostando na segregação e separação dos serviços.

Considera-se ainda importante a sua presença em áreas chave do Sector Empresarial Local, de forma a incentivar o crescimento e promoção do mesmo.

Face ao enquadramento efetuado, importa identificar as participações do município, por tipologia de entidades.

ENTIDADES PARTICIPADAS PELO MUNICÍPIO EM 2023

SERVIÇOS MUNICIPALIZADOS

SMAS - Serviços Municipalizados de Águas e Saneamento de Tomar

COMUNIDADES INTERMUNICIPAIS PARTICIPADAS

Comunidade Intermunicipal do Médio Tejo – CIMT

ASSOCIAÇÕES DE MUNICÍPIOS PARTICIPADAS

AMPR – Associação de Municípios do Portugal Romano

AMPV – Associação de Municípios Portugueses do Vinho

AMVT - Associação de Municípios do Vale do Tejo

ANAM – Associação Nacional das Assembleias Municipais

ANMP - Associação Nacional de Municípios Portugueses

APMCH – Associação Portuguesa dos Municípios com Centro Histórico

MPH - Mosteiros de Portugal, Associação das Cidades com Mosteiros Património da Humanidade

EMPRESAS LOCAIS PARTICIPADAS

ASTAQ TÉCNICA, E.I.M., em liquidação

RSTJ – Gestão e Tratamento de Resíduos, E.I.M., S.A.

Tejo Ambiente – Empresa Intermunicipal de Ambiente do Médio Tejo, E.I.M.,S.A.

EMPRESAS PARTICIPADAS

Águas do Vale do Tejo, S.A.

Ribacarnes - Matadouro Regional do Ribatejo Norte, S.A., em liquidação

Tagusgás – Empresa de Gás do Vale do Tejo, S.A.

FAM - Fundo de Apoio Municipal (conforme Lei n.º 53/2014, de 25 de agosto)

ENTIDADES DE OUTRA NATUREZA PARTICIPADAS

A.Logos – Associação para o desenvolvimento de Assessoria e Ensaio Técnico

Adapt.Local – Rede de Municípios para a adaptação às Alterações Climáticas

ADIRN - Associação para o Desenvolvimento Integrado do Ribatejo Norte

Artemrede - Teatros Associados

DET – Desenvolvimento Económico e Tecnológico, S.A.

Entidade Regional de Turismo do Centro

EPT – Ensino Profissional de Tomar, Lda

FPDCS - Federação Portuguesa do Caminho de Santiago

MédioTejo 21 - Agência Regional de Energia e Ambiente da Região do Médio Tejo e Pinhal Interior Sul

Rede de Judiarias de Portugal – Rotas Sefarad

Tomarpolis - Sociedade para o Desenvolvimento do Programa Polis em Tomar, S.A. – em liquidação

TREF – Templar Route European Federation

FORMA DE PARTICIPAÇÃO E PERCENTAGENS

De seguida identifica-se a participação do Município nas diversas entidades, agregando as mesmas em entidades societária e entidades não societárias.

ENTIDADES SOCIETÁRIAS

Entidade Participadas		Tipo Entidade	CAE	Capital	Participação no final do exercício		
Denominação	N.I.P.C				Valor nominal subscrito	%	Valor nominal realizado
Serviços Municipalizados de Água e Saneamento de Tomar	680039457	Societária			335 127,08 €	100,00%	335 127,08 €
TAGUSGÁS - Empresa de Gás do Vale do Tejo, S.A.	503956538	Societária	40202		4 850,00 €	0,10%	4 850,00 €
Ribacarne - Matadouro Regional do Ribatejo Norte, S.A.	501611835	Societária	15110		75 000,00 €	2,09%	75 000,00 €
EPT - Escola Profissional de Tomar	504699326	Societária	80421		3 000,00 €	50,00%	3 000,00 €
Águas do Vale do Tejo, S.A.	513606130	Societária	36001-R3	83 759 578	1 396 570,05 €	1,67%	1 396 570,05 €
Tomarpolis Sociedade para o Desenvolvimento do Programa Polis em Tomar, S.A.	506018776	Societária	74140		973 000,00 €	40,00%	973 000,00 €
DET - Desenvolvimento Económico e Tecnológico	503527823	Societária			2 500,00 €	0,33%	2 500,00 €
FAM - Fundo de Apoio Municipal	513319182	Societária			657 567,00 €	0,16%	657 567,00 €
RSTJ - Gestão e Tratamento de Resíduos, EIM, S.A.	515332607	Societária			5 000,00 €	10,00%	5 000,00 €
Tejo Ambiente - Empresa Intermunicipal de Ambiente do Médio Tejo, S.A.	515545236	Societária			213 792,00 €	35,63%	213 792,00 €

ENTIDADES NÃO SOCIETÁRIAS

Entidade Participadas		Tipo Entidade	CAE	Capital	Participação no final do exercício			Forma da realização do capital		Observações
Denominação	N.I.P.C				Valor nominal subscrito	%	Valor nominal realizado	Meios Monetários (montante)	Em espécie (montante)	
ANMP - Associação Nacional de Municípios Portugueses	501627413	Não Societária	94110		5 450,34 €		5 450,34 €	X	Valor a Relativo a Quota	
APMCH - Associação Portuguesa dos Municípios com Centro Histórico	502131047	Não Societária	91331		713,00 €		713,00 €	X	Valor a Relativo a Quota	
Comunidade Intermunicipal do Médio Tejo	502106506	Não Societária	91333		73 313,48 €		73 313,48 €	X	Valor a Relativo a Quota	
AMPV - Associação de Municípios Portugueses do Vinho	508038430	Não Societária	91331		1 000,00 €		1 000,00 €	X	Valor a Relativo a Quota	
ADIRN - Associação para o Desenvolvimento Integrado do Ribatejo Norte	502690267	Não Societária	91333		5 000,00 €		5 000,00 €	X	Valor a Relativo a Quota	
MPH - Mosteiros de Portugal	509481612	Não Societária								
Artemrede	513798773	Não Societária			10 000,00 €		10 000,00 €	X	Valor a Relativo a Quota	
Médio Tejo 21	508993628	Não Societária			3 722,00 €		3 722,00 €	X	Valor a Relativo a Quota	
ASTAQ	508804817	Não Societária								
Rede de Judiarias	509801811	Não Societária			1 500,00 €		1 500,00 €	X	Valor a Relativo a Quota	
AMVT - Associação Municípios Vale do Tejo	514203846	Não Societária			6 404,52 €		6 404,52 €	X	Valor a Relativo a Quota	
Federação Portuguesa do Caminho de Santiago	515645478	Não Societária			500,00 €		500,00 €	X	Valor a Relativo a Quota	
ANAM - Associação Nacional das Assembleias Municipais	513864202	Não Societária			1 425,00 €		1 425,00 €	X	Valor a Relativo a Quota	
Associação adapt.local Rede de Municípios para a Adaptação Local às Alterações Climáticas	516934317	Não Societária			2 000,00 €		2 000,00 €	X	Valor a Relativo a Quota	
AMPR - Associação de Municípios de Portugal Romano	515772275	Não Societária			2 000,00 €		2 000,00 €	X	Valor a Relativo a Quota	

ENTIDADES RELEVANTES PARA EFEITOS DE LIMITE DA DÍVIDA TOTAL DO MUNICÍPIO

Conforme o artigo 54.º da Lei n.º 73/2013, de 3 de setembro:

“1 - Para efeitos de apuramento do montante da dívida total relevante para o limite de cada município, são ainda incluídos:

- a) Os serviços municipalizados e intermunicipalizados, neste último caso, de acordo com o critério previsto no n.º 4 do artigo 16.º da Lei n.º 50/2012, de 31 de agosto;*
- b) As entidades intermunicipais e as entidades associativas municipais, independentemente de terem sido constituídas ao abrigo de regimes legais específicos ou do direito privado, de acordo com o critério a estabelecer pelos seus órgãos deliberativos, com o acordo expresso das assembleias municipais respetivas, ou, na sua ausência, de forma proporcional à quota de cada município para as suas despesas de funcionamento;*
- c) As empresas locais e participadas de acordo com os artigos 19.º e 51.º da Lei n.º 50/2012, de 31 de agosto, exceto se se tratar de empresas abrangidas pelos setores empresarial do Estado ou regional, por força do artigo 6.º do Decreto-Lei n.º 558/99, de 17 de dezembro, alterado pelo Decreto-Lei n.º 300/2007, de 23 de agosto, e pelas Leis n.ºs 64-A/2008, de 31 de dezembro, e 55-A/2010, de 31 de dezembro, proporcional à participação, direta ou indireta, do município no seu capital social, em caso de incumprimento das regras de equilíbrio de contas previstas no artigo 40.º daquela lei;*
- d) As cooperativas e as fundações, proporcional à participação, direta ou indireta, do município;*
- e) As entidades de outra natureza relativamente às quais se verifique, de acordo com o n.º 4 do artigo 75.º, o controlo ou presunção de controlo por parte do município, pelo montante total.*

2 - As entidades previstas na alínea b) do número anterior incluem também as associações participadas não exclusivamente por municípios, desde que tenham por objeto a prossecução das atribuições e competências destes.

3 - Caso, nas situações referidas nas alíneas c) a e) do n.º 1, sejam entidades intermunicipais ou entidades associativas municipais a participar no capital ou a deter o controlo ou a presunção de controlo sobre entidades dessa natureza, a respetiva percentagem do endividamento relevante a imputar a cada município resulta da que lhe corresponde na entidade associativa, de acordo com as regras constantes da alínea b) do n.º 1.

4 - Para efeitos do apuramento da dívida total de cada município não é considerada a dos serviços municipalizados e intermunicipalizados, bem como as das entidades intermunicipais ou entidades associativas municipais que esteja simultaneamente reconhecida na contabilidade do município ou dos municípios detentores.”

Assim, importa identificar as participações e entidades em que o Município participa, bem como os contributos para a dívida total.

Com vista à determinação do contributo de cada entidade, foram solicitados e recolhidos os dados financeiros relativos ao ano de 2023, das entidades relevantes.

Existem entidades que ainda não têm as contas aprovadas, ainda assim foram enviados os elementos necessários ao respetivo apuramento, podendo, no entanto alguns desses dados e correspondentes contributos vir a ser modificados e atualizados, de referir que os valores considerados relativos à ASTAQ TÉCNICA, E.I.M., em liquidação são os do relatório de 2021, os dos SMAS, são os da conta final de internalização de 2022, os da AMVT respeitam ao 3º trimestre de 2023, os da ANAM e da FPDCS são de 2022, últimos dados disponibilizados.

Em falta estão as contas do ano de 2023 relativas às seguintes entidades:

A.Logos – Associação para o desenvolvimento de Assessoria e Ensaios Técnicos

AMPR – Associação de Municípios do Portugal Romano

AMVT - Associação de Municípios do Vale do Tejo

ANAM - Associação Nacional das Assembleias Municipais

ASTAQ TÉCNICA, E.I.M., em liquidação

DET – Desenvolvimento Económico e Tecnológico, S.A.

Entidade Regional de Turismo do Centro

FPDCS - Federação Portuguesa do Caminho de Santiago

MPH - Mosteiros de Portugal, Associação das Cidades com Mosteiros Património da Humanidade

Rede de Judiarias de Portugal – Rotas Sefarad

Ribacarnes - Matadouro Regional do Ribatejo Norte, S.A., em liquidação

TAGUSGÁS - Empresa de Gás do Vale do Tejo, S.A.

Tomarpolis - Sociedade para o Desenvolvimento do Programa Polis em Tomar, S.A. – em liquidação

ENTIDADES QUE NÃO RELEVAM NO APURAMENTO DA DÍVIDA TOTAL DO MUNICÍPIO

No ano de 2023, não relevam para efeitos do apuramento da dívida total do Município, as seguintes entidades:

ANAM – Associação Nacional das Assembleias Municipais (*aplica-se apenas a Lei nº 54/98, de 18 de agosto, Associações representativas de Municípios*)

ANMP - Associação Nacional de Municípios Portugueses (*conforme ofício circular 2/2020/AR da ANMP, de 07 de janeiro de 2020*)

Águas do Vale do Tejo, S.A. (*pertence ao setor empresarial do Estado*)

EPT – Ensino Profissional de Tomar, Lda (*obteve resultado antes de impostos positivo no total de 3.267,30€*)

RSTJ – Gestão e Tratamento de Resíduos, E.I.M., S.A. (*obteve resultado antes de impostos positivo no total de 214.639,44€*)

Tagusgás - Empresa de Gás do Vale do Tejo, S.A. (*ainda não disponibilizou o relatório*)

Tejo Ambiente – Empresa Intermunicipal de Ambiente do Médio Tejo, E.I.M.,S.A. (*obteve resultado antes*

de impostos positivo no total de 1.058.471,84 euros)

Tomarpolis - Sociedade para o Desenvolvimento do Programa Polis em Tomar, S.A. – em liquidação
(*pertence ao setor empresarial do Estado*)

FAM - Fundo de Apoio Municipal (*pertence ao setor empresarial do Estado*)

ENTIDADES QUE RELEVAM NO APURAMENTO DA DÍVIDA TOTAL DO MUNICÍPIO

Relevam para efeitos do apuramento da dívida total do Município, as seguintes entidades, conforme abaixo se discriminam os respetivos valores apurados:

SMAS - Serviços Municipalizados de Águas e Saneamento de Tomar

Comunidade Intermunicipal do Médio Tejo – CIMT

AMPV – Associação de Municípios Portugueses do Vinho

AMVT - Associação de Municípios do Vale do Tejo

APMCH – Associação Portuguesa dos Municípios com Centro Histórico

ASTAQ TÉCNICA, E.I.M., em liquidação

ADIRN - Associação para o Desenvolvimento Integrado do Ribatejo Norte

Artemrede - Teatros Associados

FPDCS - Federação Portuguesa do Caminho de Santiago

MédioTejo 21 - Agência Regional de Energia e Ambiente da Região do Médio Tejo e Pinhal Interior Sul

VALORES A CONSIDERAR NO APURAMENTO DA DÍVIDA TOTAL DO MUNICÍPIO

O contributo de entidades relevantes, de acordo com o artigo 54.º da Lei 73/2013, de 3 de setembro, é no valor global de **419.893,51€**, conforme se resume no quadro seguinte:

Descrição	Valor
Serviços Municipalizados	255.588,65 €
Entidades Intermunicipais e entidades associativas municipais	21.609,28 €
Empresas Locais e participadas	67.573,29 €
Cooperativas e Fundações	0,00 €
Entidades de Outra Natureza, desde que se verifique controlo ou presunção de controlo (artigo 75º, n.º 4)	0,00 €
As associações participadas não exclusivamente pormunicípios	75.122,29 €
Total Entidades Relevante	419.893,51 €

O contributo das entidades relevantes, acima mencionado foi tendo em consideração as seguintes entidades e respetivos valores, conforme se identifica a seguir:

Entidade	SMAS - Serviços Municipalizados de Águas e Saneamento de Tomar
Resultado Antes de Imposto em	31/12/2022
% de Participação / Imputação do Município	1) 100,00%
Passivo Total	2) 255 588,65 €
Saldos Contas 29 e 2722	3) 0,00 €
Operações de Tesouraria	4) 0,00 €
Dívida total de Operações Orçamentais	5) = 2) - 3) - 4) 255 588,65 €
Contribuição para a Dívida Total	6) = 5) * 1) 255 588,65 €

ENTIDADES INTERMUNICIPAIS E ENTIDADES ASSOCIATIVAS MUNICIPAIS

Entidade	Resultado Antes de Imposto em 31/12/2023	% de Participação / Imputação do Município 1)	Passivo Total / Obrigações por pagar 2)	Saldos Contas 292, 2722 e 274 3)	Operações de Tesouraria 4)	Dívida total de Operações Orçamentais 5) = 2) - 3) - 4)	Contribuição para a Dívida Total 6) = 5) * 1)
CIMT - Comunidade Intermunicipal do Médio Tejo	Positivo	10,84%	1 246 195,25 €	241 184,82 €	807 591,91 €	197 418,52 €	21 393,33 €
AMPR - Associação de Municípios de Portugal Romano						- €	- €
AMPV – Associação de Municípios Portugueses do Vinho	n/a	0,68%	23 143,37 €			23 143,37 €	158,08 €
AMVT - Associação de Municípios do Vale do Tejo (3ºT 2023)	n/a	6,52%	662,21 €			662,21 €	43,18 €
ANMP - Associação Nacional de Municípios Portugueses	Positivo	0,32%	85 746,32 €			85 746,32 €	- €
ANAM - Associação Nacional das Assembleias Municipais (2022)	Positivo		17 039,25 €			17 039,25 €	- €
APMCH – Associação Portuguesa dos Municípios com Centro Histórico	n/a	1,02%	1 440,54 €			1 440,54 €	14,69 €
MPH - Mosteiros de Portugal, Associação das Cidades com Mosteiros Património da Humanidade						- €	- €
						Subtotal	21 609,28 €

EMPRESAS LOCAIS E PARTICIPADAS

Entidade	Resultado Antes de Imposto em 31/12/2023	% de Participação / Imputação do Município 1)	Passivo Total 2)	Saldos Contas 29, 2722 e 282 3)	Operações de Tesouraria 4)	Dívida total de Operações Orçamentais 5) = 2) - 3) - 4)	Contribuição para a Dívida Total 6) = 5) * 1)
ASTAQ TÉCNICA, E.I.M., em liquidação (2021)	Negativo	33,33%	276 220,70 €	73 500,82 €		202 719,88 €	67 573,29 €
RSTJ – Gestão e Tratamento de Resíduos, E.I.M., S.A.	Positivo	10,00%	11 010 249,60 €			11 010 249,60 €	0,00 €
Tejo Ambiente – Empresa Intermunicipal de Ambiente do Médio Tejo, E.I.M.,S.A.	Positivo	35,63%	31 710 793,58 €			31 710 793,58 €	0,00 €
Águas do Vale do Tejo, S.A.	Positivo	1,67%	772 062 602,25 €			772 062 602,25 €	0,00 €
Ribacarnes - Matadouro Regional do Ribatejo Norte, S.A., em liquidação		2,09%				0,00 €	0,00 €
Tagusgás - Empresa de Gás do Vale do Tejo, S.A.		0,10%				0,00 €	0,00 €
						Subtotal	67 573,29 €

As associações participadas não exclusivamente por municípios, desde que tenham por objeto a prossecução das atribuições e competências destes

Entidade	Resultado Antes de Imposto em 31/12/2023	% de Participação / Imputação do Município 1)	Passivo Total 2)	Saldos Contas 29, 2722 e 282 3)	Operações de Tesouraria 4)	Dívida total de Operações Orçamentais 5) = 2) - 3) - 4)	Contribuição para a Dívida Total 6) = 5) * 1)
Associação adapt.local - Rede de Municípios para a Adaptação Local às Alterações	Positivo	7,69%	0,00 €			0,00 €	0,00 €
ADIRN - Associação para o Desenvolvimento Integrado do Ribatejo Norte	Positivo	11,90%	1 025 208,49 €	602 497,59 €		422 710,90 €	50 322,46 €
Artemrede - Teatros Associados	Negativo	4,98%	737 838,09 €	261 656,76 €		476 181,33 €	23 726,68 €
DET – Desenvolvimento Económico e Tecnológico, S.A.		0,33%				0,00 €	0,00 €
EPT – Ensino Profissional de Tomar, Lda	Positivo	50,00%	59 469,73 €			59 469,73 €	0,00 €
FPDCS - Federação Portuguesa do Caminho de Santiago (2022)	Negativo	2,44%	3 107,96 €			3 107,96 €	75,80 €
MédioTejo 21 - Agência Regional de Energia e Ambiente da Região do Médio Tejo e Pinhal Interior Sul	Positivo	2,86%	507 779,37 €	472 872,00 €		34 907,37 €	997,35 €
Rede de Judiarias de Portugal – Rotas Sefarad						0,00 €	0,00 €
Tomarpolis - Sociedade para o Desenvolvimento do Programa Polis em Tomar, S.A. – em liquidação		40,00%				0,00 €	0,00 €
						Subtotal	75 122,29 €

PERÍMETRO DE CONSOLIDAÇÃO DE CONTAS

O Artigo 75.º da Lei n.º 73/2013, de 3 de setembro (Estabelece o regime financeiro das autarquias locais e das entidades intermunicipais), define no n.º 1 que os municípios, as entidades intermunicipais e as suas entidades associativas, apresentam contas consolidadas com as entidades detidas ou participadas.

Conforme n.º 2 do artigo citado anteriormente, os municípios, as entidades intermunicipais e a entidade associativa municipal, são entidades mãe ou consolidantes.

O grupo autárquico é composto por um município, uma entidade intermunicipal ou uma entidade associativa municipal e pelas entidades controladas, de forma direta ou indireta, considerando-se que o controlo corresponde ao poder de gerir as políticas financeiras e operacionais de uma outra entidade a fim de beneficiar as suas atividades, de acordo com o n.º 3 do artigo 75.º, acima mencionado.

Atento o n.º 4, desse mesmo artigo, a existência ou presunção de controlo, por parte do Município, relativamente a outra entidade, afere-se pela verificação dos seguintes pressupostos referentes às seguintes entidades:

“a) Serviços municipalizados e intermunicipalizados, a detenção, respetivamente, total ou maioritária, atendendo, no último caso, ao critério previsto no n.º 4 do artigo 16.º da Lei n.º 50/2012, de 31 de agosto;

b) De natureza empresarial, a sua classificação como empresas locais nos termos dos artigos 7.º e 19.º da Lei n.º 50/2012, de 31 de agosto;

c) De outra natureza, a sua verificação casuística e em função das circunstâncias concretas, por referência aos elementos de poder e resultado, com base, designadamente numa das seguintes condições:

i) De poder, como sejam a detenção da maioria do capital ou dos direitos de voto, a homologação dos estatutos ou regulamento interno e a faculdade de designar, homologar a designação ou destituir a maioria dos membros dos órgãos de gestão;

ii) De resultado, como sejam o poder de exigir a distribuição de ativos ou de dissolver outra entidade.”

Presume-se, ainda, a existência de controlo quando se verifique, relativamente a outra entidade, pelo menos um dos seguintes indicadores de poder ou de resultado, conforme disposto no n.º 5 do já citado artigo 75.º da Lei n.º 73/2013, de 3 de setembro:

- a) “ A faculdade de vetar os orçamentos;*
- b) A possibilidade de vetar, derrogar ou modificar as decisões dos órgãos de gestão;*
- c) A detenção da titularidade dos ativos líquidos com direito de livre acesso a estes;*
- d) A capacidade de conseguir a sua cooperação na realização de objetivos próprios;*
- e) A assunção da responsabilidade subsidiária pelos passivos da outra entidade.”*

A consolidação deve incluir as empresas locais que, de acordo com o artigo 7.º da Lei n.º 50/2012, de 31 de agosto, integrem o setor empresarial local e os serviços intermunicipalizados, independentemente da percentagem de participação ou detenção do município, das entidades intermunicipais ou entidade associativa municipal, de acordo com o n.º 6 do artigo 75.º da Lei n.º 73/2013, de 3 de setembro.

O Município de Tomar terá de consolidar, contas com as seguintes entidades:

- SMAS - Serviços Municipalizados de Águas e Saneamento de Tomar
- EPT - Ensino Profissional de Tomar, Lda.
- TEJO AMBIENTE – Empresa Intermunicipal de Ambiente do Médio Tejo EIM, S.A.
- RSTJ – Gestão e Tratamento de Resíduos, E.I.M., S.A.

A consolidação de contas seguirá conforme definido na parte final do artigo 75.º da Lei n.º 73/2013, de 3 de setembro, e será presente aos órgãos do Município, de acordo com o estabelecido no artigo 76.º, também da Lei n.º 73/2013, de 3 de setembro.

BREVE CARACTERIZAÇÃO DAS ENTIDADES DO PERÍMETRO DE CONSOLIDAÇÃO

SMAS - SERVIÇOS MUNICIPALIZADOS DE ÁGUA E SANEAMENTO DA CÂMARA DE TOMAR

Praça da República, n.º 4

2300 – 550 TOMAR

NIF: 680 039 457

Percentagem Capital detido: **100%**

Poder de controlo: **Sim**

Método Consolidação: **Simple Agregação**

EPT - ENSINO PROFISSIONAL DE TOMAR, LDA.

Avenida Cândido Madureira

2300-531 Tomar

NIF: 504 699 326

Percentagem Capital detido: **50%**

Poder de controlo: **Não**

Método Consolidação: **Método da Equivalência Patrimonial** (foi aplicado nas contas individuais do Município, pelo que não serão necessários procedimentos na consolidação)

TEJO AMBIENTE – EMPRESA INTERMUNICIPAL DE AMBIENTE DO MÉDIO TEJO EIM, S.A.

Rua Dr. Francisco Sá Carneiro – Edifício Paço do Conde

2490-548 Ourém

NIF: 515545236

Percentagem Capital detido: **35,63%**

Poder de controlo: **Não**

Método Consolidação: **Método da Equivalência Patrimonial** (foi aplicado nas contas individuais do Município, pelo que não serão necessários procedimentos na consolidação).

RSTJ – GESTÃO E TRATAMENTO DE RESÍDUOS, E.I.M., S.A.

Rua Ferro de Engomar- Eco Parque do Relvão

2140-671 Carregueira

NIF: 515332607

Percentagem Capital detido: **10,00%**

Poder de controlo: **Não**

Método Consolidação: **Método da Equivalência Patrimonial** (registado nas contas individuais do Município pelo custo de aquisição).

CONTAS DAS ENTIDADES DO PERÍMETRO DE CONSOLIDAÇÃO

SMAS – SERVIÇOS MUNICIPALIZADOS DE ÁGUAS E SANEAMENTO DE TOMAR

Sistema aplicável de Contabilidade: Plano Oficial de Contabilidade das Autarquias Locais

Tipo de Entidade: Serviços municipalizados

Data referência da Prestação de Contas: 31 de dezembro de 2022

Estado das contas individuais do exercício: conta final da internalização Aprovada por Deliberação da Câmara de 16 de junho de 2023 e rejeitada na 3ª sessão ordinária da Assembleia de 30 de junho de 2023.

Capital/participação detida: 100%, totalmente de forma direta

- Património: 335.127,08€
- Valor Fundos Próprios: 198.280,36€
- Valor total do Ativo: 453.869,01€
- Total Passivo: 255.588,65€
- Resultado do Exercício: -136.493,50€

EPT - ENSINO PROFISSIONAL DE TOMAR, LDA

Sistema aplicável de Contabilidade: Sistema de Normalização Contabilística

Tipo de Entidade: Escola Profissional (Setor Empresarial do Estado - SEE)

Data referência da Prestação de Contas: 31 de dezembro de 2023

Estado das contas individuais do exercício: a 22 de março de 2024 ainda não foram submetidas a aprovação

Capital/participação detida: 50%, totalmente de forma direta

Presunção de Controlo: Não

Método Consolidação aplicado: Equivalência Patrimonial

- Capital Social: 6.000,00€
- Valor Capital Próprio: 372.170,56€
- Valor total do Ativo: 431.640,29€
- Total Passivo: 59.469,73€
- Resultado antes de impostos: 3.267,30€
- Resultado do Exercício: 3.128,76€
- Cumprimento regra do equilíbrio financeiro: Sim

TEJO AMBIENTE – EMPRESA INTERMUNICIPAL DE AMBIENTE DO MÉDIO TEJO EIM, SA

Sistema aplicável de Contabilidade: Sistema de Normalização Contabilística

Tipo de Entidade: Sociedade Anónima (Setor Empresarial Local)

Data referência da Prestação de Contas: 31 de dezembro de 2023

Estado das contas individuais do exercício: aprovadas em Conselho de Administração e Assembleia Geral a 26 de março de 2024

Capital/participação detida: 35,63%, totalmente de forma direta

Presunção de Controlo: Não

Método Consolidação aplicado: Equivalência Patrimonial

- Capital Social: 600.000,00€
- Valor Capital Próprio: 13.058.848,85€
- Valor total do Ativo: 44.769.642,43€
- Total Passivo: 31.710.793,58€
- Resultado antes de impostos: 1 058.471,84€
- Resultado do Exercício: 832.936,54€

RSTJ – GESTÃO E TRATAMENTO DE RESÍDUOS, E.I.M., S.A.

Sistema aplicável de Contabilidade: Sistema de Normalização Contabilística

Tipo de Entidade: Sociedade Anónima (Setor Empresarial Local)

Data referência da Prestação de Contas: 31 de dezembro de 2023

Estado das contas individuais do exercício: aprovadas pela Assembleia Geral em 28 de março de 2024


Capital/participação detida: 10,00%, totalmente de forma direta

Presunção de Controlo: Não

Motivo da inclusão no perímetro de consolidação: participação registada, nas contas individuais do Município, pelo custo de aquisição.

Método Consolidação aplicado: Equivalência Patrimonial

- Capital Social: 50.000,00€
- Valor Capital Próprio: 4.798.227,51€
- Valor total do Ativo: 15.808.477,11€
- Total Passivo: 11.010.249,60€
- Resultado antes de impostos: 214.639,44€
- Resultado do Exercício: 178.898,58€
- Cumprimento regra do equilíbrio financeiro: Sim



Encerramento

**DOCUMENTOS DE PRESTAÇÃO DE CONTAS
DA GERÊNCIA DO ANO FINANCEIRO DE 2023**

ENCERRAMENTO

Os presentes DOCUMENTOS DE PRESTAÇÃO DE CONTAS DA GERÊNCIA DO ANO FINANCEIRO DE 2023, que se contêm em _____ páginas, que antecedem, devidamente numeradas, foi _____, por _____ em reunião _____ da **Câmara Municipal de Tomar**, realizada em ___ de _____ de 2024.

O Presidente

(Hugo Renato Ferreira Cristóvão)

Os Vereadores

(Maria de Lurdes Ferromau Fernandes)

(Filipa Alexandra Ferreira Fernandes)

(Tiago Manuel Henriques Carrão)

(Hélder Duarte Henriques)

(Luís António Antunes Francisco)

(Rita Freitas da Cunha)

TERMO DE APROVAÇÃO FINAL

Os presentes DOCUMENTOS DE PRESTAÇÃO DE CONTAS DA GERÊNCIA DO ANO FINANCEIRO DE 2023, que antecedem, que se contêm em _____ páginas, devidamente numeradas, mereceu _____, por _____, da Assembleia Municipal de Tomar, em sua sessão _____ do dia ____ de _____ de 2024.

O Presidente

(Hugo Miguel Carvalheiro dos Santos Costa)

O 1º Secretário

(Maria de Fátima Rodrigues da C. Graça Duarte)

O 2º Secretário

(Vasco Miguel dos Reis Marques)